



GOBIERNO MUNICIPAL DE
REYNOSA
ADMINISTRACIÓN 2021 - 2024



DIF
REYNOSA
Siempre Contigo

UNIDAD DE TRANSPARENCIA DIF REYNOSA

N° OFICIO: DIF/UT/014/2024

ASUNTO: SOLICITUD DE INFORMACION
Cd. Reynosa, Tamaulipas. A 15 de Julio del 2024

C.P. Ángela Fabiola Michel Carmona
Coordinadora de Contabilidad del Sistema DIF REYNOSA.
PRESENTE. –

Se hace de su conocimiento que el Sistema Para el Desarrollo Integral de la Familia del Municipio de Reynosa recibió 1 solicitud de información a través de la Plataforma Nacional de Transparencia, la cual quedo registrada bajo el folio 280523524000011 misma que cubre los requisitos señalados en la Ley de Transparencia y Acceso a la Información del Estado de Tamaulipas.

Anexo al presente el acuse de recibo de la solicitud de información antes mencionada.

Solicito atentamente sea proporcionada a este Departamento la información correspondiente a la solicitud, de manera impresa y bajo resguardo digital siendo la fecha límite para recibir la información el día 16 de Agosto del 2024 para su análisis y debido procesamiento para dar cumplimiento a las disposiciones electrónicas de la Plataforma Nacional de Transparencia.

En su contestación hacer referencia a este número de oficio y número de folio de la solicitud de información.

Sin otro asunto, quedo a su disposición para cualquier aclaración al respecto.

Atentamente

C.P. y M.A. Jorge Sobrevilla Ruiz
TITULAR DE LA UNIDAD DE TRANSPARENCIA



C.C.P. Ing. Gabriela Margarita Rosas Blanco – Directora del Sistema DIF Reynosa.
C.C.P. Lic. Carlos Luis Peña Garza – Presidente Del Patronato Sistema DIF Reynosa.
C.C.P. C.P. Aldo Martin Briones Domínguez – Subdirector Administrativo Sistema DIF Reynosa.
Archivo
NICZ

DIF CENTRAL

Bvtd. Hidalgo 1900, Col. Hidalgo - Reynosa, Tamaulipas, México C.P. 88650
Tel. (899) 923-0432 y 923-0547 | www.difreynosa.gob.mx



VOLAMOS
MÁS ALTO

[/ayuntamientoreynosa](https://www.facebook.com/ayuntamientoreynosa)

[@reynosagobierno](https://twitter.com/reynosagobierno)

[ayuntamientodereynosa](https://www.instagram.com/ayuntamientodereynosa)

www.reynosa.gob.mx

REYNOSA
AGENDA
203

10/07/2024 12:54:49 PM

ACUSE DE RECIBO DE SOLICITUDES DE INFORMACIÓN

Se ha recibido exitosamente su solicitud de información, con los siguientes datos:

| | |
|-------------------------|--|
| Folio: | 280523524000011 |
| Fecha de presentación | 10/07/2024 |
| Nombre del solicitante: | CARLOS HUMBERTO GAMEZ CANTU |
| Sujeto Obligado: | Sistema para el Desarrollo Integral de la Familia del Municipio de Reynosa. Solicito me proporcione copia de las actas mediante las cuales fueron aprobadas por el patronato Municipal los planes de labores, presupuestos, informes de actividades y Estados Financieros anuales del sistema en los años 2020, 2023 y 2024. De conformidad con lo que dispone la fracción III del articulo decimo primero del decreto por medio del cual se crea el sistema para el desarrollo integral de la familia del municipio de Reynosa |
| Información solicitada: | |

FECHA DE INICIO DEL TRÁMITE

Con fundamento en el Artículo 146 de la Ley de Transparencia y Acceso a la Información Pública del Estado de Tamaulipas, su solicitud será atendida en el menor tiempo posible, que no podrá ser mayor de veinte días, contados a partir del siguiente día de su presentación. Además, se precisará el costo y la modalidad en que será entregada la información, atendiendo en la mayor medida de lo posible a la solicitud del interesado.

Excepcionalmente, este plazo podrá ampliarse hasta por diez días más cuando existan razones fundadas y motivadas, y le será notificada antes de su vencimiento. No podrán involucrarse como causales de ampliación del plazo aquellos motivos que supongan negligencia o descuido del sujeto obligado en el desahogo de la solicitud.

La solicitud recibida después de las 15:00 hora de un día hábil o en cualquier hora de un día inhábil, se tendrá por recibida el día hábil siguiente.

PLAZOS DE RESPUESTA Y POSIBLES NOTIFICACIONES A SU SOLICITUD

| | | |
|---|-----------------|------------|
| 1) Respuesta a su solicitud: | 20 días hábiles | 21/08/2024 |
| 2) En caso de que se requiera más información: | 5 días hábiles | 17/07/2024 |
| 3) Respuesta si se requiere más tiempo para localizar la información: | 30 días hábiles | 04/09/2024 |



GOBIERNO MUNICIPAL DE
REYNOSA
ADMINISTRACIÓN 2021 - 2024



DIF
REYNOSA
Siempre Contigo

Cd. Reynosa Tamaulipas al 07 Agosto 2024

Oficio No. DIF/CONTA/047/2024

Asunto: Carácter Informativo respecto a Transparencia.

C.P. Y M.A. JORGE SOBREVILLA RUIZ.
JEFE DE LA UNIDAD DE TRANSPARENCIA
P R E S E N T E . -

Por medio de la presente derivado de su oficio No. DIF/UT/014/2024 recibido el día 15 de julio del 2024, respecto a una solicitud de información a través de la Plataforma Nacional de Transparencia, la cual quedó registrada bajo el folio 280523524000011 a nombre del solicitante Carlos Humberto Gámez Cantú, misma que cubre los requisitos señalados en la Ley de Transparencia y Acceso a la Información del Estado de Tamaulipas.

En la cual se solicita: "Copia de las actas mediante las cuales fueron aprobadas por el patronato municipal los planes laborales, presupuestos, informes de actividades y estados financieros anuales del Sistema DIF Reynosa en los años 2020, 2023 y 2024"

Por medio del presente, hago de su conocimiento las ligas de la información correspondiente al departamento de contabilidad que refieren a la información solicitada y publicada en nuestra página de transparencia.

- 2020
 - http://www.difreynosa.gob.mx/transparencia/ley-de-contabilidad-gubernamental/4to-Trimestre20/D_2_1_Publica_el_Estado_de_Actividades.pdf
 - http://www.difreynosa.gob.mx/transparencia/ley-de-contabilidad-gubernamental/4to-Trimestre20/D_2_2_Publica_el_Estado_de_Situacion_Financiera.pdf
 - http://www.difreynosa.gob.mx/transparencia/ley-de-contabilidad-gubernamental/4to-Trimestre20/D_2_5_Publica_el_Estado_de_Flujos_de_Efectivo.pdf
- 2023
 - http://www.difreynosa.gob.mx/transparencia/ley-de-contabilidad-gubernamental/4to-Trim-2023/D_2_1_Publica_el_Estado_de_Actividades.pdf
 - http://www.difreynosa.gob.mx/transparencia/ley-de-contabilidad-gubernamental/4to-Trim-2023/D_2_2_Publica_el_Estado_de_Situacion_Financiera.pdf

DIF CENTRAL

Bvd. Hidalgo 1900, Col. Hidalgo - Reynosa, Tamaulipas, México C.P. 88650
Tel. (899) 923-0432 y 923-0547 | www.difreynosa.gob.mx

/ayuntamientoreynosa

@reynosagobierno

ayuntamientodereynosa

www.reynosa.gob.mx



VOLAMOS
MÁS ALTO

REYNOSA
AGENDA
2030



GOBIERNO MUNICIPAL DE
REYNOSA
ADMINISTRACIÓN 2021 - 2024



DIF
REYNOSA
Siempre Contigo

- o http://www.difreynosa.gob.mx/transparencia/ley-de-contabilidad-gubernamental/4to-Trim-2023/D_2_5_Publica_el_Estado_de_Flujos_de_Efectivo.pdf
- 2024
 - o http://www.difreynosa.gob.mx/transparencia/ley-de-contabilidad-gubernamental/1er-Trim-2024/D_2_1_Publica_el_Estado_de_Actividades.pdf
 - o http://www.difreynosa.gob.mx/transparencia/ley-de-contabilidad-gubernamental/1er-Trim-2024/D_2_2_Publica_el_Estado_de_Situacion_Financiera.pdf
 - o http://www.difreynosa.gob.mx/transparencia/ley-de-contabilidad-gubernamental/1er-Trim-2024/D_2_5_Publica_el_Estado_de_Flujos_de_Efectivo.pdf

En referencia a actas aprobadas, el departamento responsable del resguardo de dicha información deberá adjuntar copias correspondientes.

Sin otro particular por el momento, quedo a su disposición para cualquier aclaración al respecto.

Atentamente

C.P. Angela Paviola Michel Carmona.
Coordinador Contabilidad Sistema DIF Reynosa



c.c.p. Lic. Carlos Luis Peña Garza - Presidente del Patronato del Sistema DIF Reynosa
c.c.p. Ing. Gabriela Margarita Rosas Blanco - Directora General del Sistema DIF Reynosa
c.c.p. C.p. Aldo Martin Briones Domínguez - Subdirector Administrativo Sistema DIF Reynosa
c.c.p. Archivo



VOLAMOS
MÁS ALTO

DIF CENTRAL

Blvd. Hidalgo 1900, Col. Hidalgo - Reynosa, Tamaulipas, México C.P. 88650
Tel. (899) 923-0432 y 923-0547 | www.difreynosa.gob.mx

/ayuntamientoreynosa

@reynosagobierno

ayuntamientodereynosa

www.reynosa.gob.mx

REYNOSA
AGENDA
203

ACTA DE ASAMBLEA GENERAL ORDINARIA
PATRONATO DEL SISTEMA DIF REYNOSA
007/2020 ADMINISTRACIÓN 2018-2021

En ciudad Reynosa, Tamaulipas, siendo las **17:30 (diecisiete horas con treinta minutos)** del día **14 (catorce)** de **Diciembre** del año **2020 (dos mil veinte)**, y en atención a la convocatoria enviada con fecha **10 (diez)** de **Diciembre** del mismo año a cada uno de los miembros para el periodo 2018-2021 con motivo de la realización de la siguiente sesión ordinaria, se encuentran reunidos en las instalaciones del DIF (Sistema Para el Desarrollo Integral de la Familia) del municipio de Reynosa, Tamaulipas, los integrantes del patronato, así como la directora general y el comisario del mismo, en atención a lo dispuesto en los artículos sexto, octavo y noveno del Decreto No. 152, publicado en el periódico oficial del Estado el día 2 de marzo de 1985 mediante el cual es creado este organismo, siendo esta convocada por la **Lic. Ma. Del Refugio Anzaldúa Gutiérrez** con la finalidad de atender al siguiente orden del día:

1. Apertura.
2. Lista de Asistencia.
3. Quorum Legal.
4. Propuesta y en su caso Aprobación de Bajas de Bienes Inventariables.
5. Propuesta y en su caso Aprobación de Manual de Transparencia.
6. Propuesta y en su caso Aprobación del Presupuesto de Ingresos y Egresos 2021.
7. Propuesta y en su caso Designación de la C. Lic. Ma. Del Refugio Anzaldúa Gutiérrez para la Certificación de Información y Documentos del Sistema DIF Reynosa.
8. Asuntos Generales.
9. Clausura.

1.- En el uso de la palabra el **Lic. Carlos Víctor Peña Ortiz** en su carácter de Presidente del Patronato del Sistema para el Desarrollo Integral de la Familia del Municipio de Reynosa agradece la presencia de los asistentes, les da la bienvenida y declara oficialmente la apertura de la Sesión del día.

2.- El **Lic. Carlos Víctor Peña Ortiz** instruye a la **Lic. Ma. Del Refugio Anzaldúa Gutiérrez** para que, en su carácter de **Directora General** del Sistema para el Desarrollo Integral de la Familia del Municipio de Reynosa, Tamaulipas realice el pase de lista correspondiente del cual se muestra a continuación la misma.

| # | Nombre | Cargo | Asistió | |
|----|---|-------------------|---------|----|
| | | | Si | No |
| 1 | Lic. Carlos Víctor Peña Ortiz | Presidente | X | |
| 2 | Prof. Diana Castro Villarreal | Integrante | X | |
| 3 | Ing. Diego Samuel Guadalupe Ortiz Castro | Integrante | X | |
| 4 | Dra. Emma Graciela Herrera Cantú | Integrante | X | |
| 5 | Lic. Niria Anharat Beltrán Segura | Integrante | X | |
| 6 | Lic. Gloria Guadalupe Pérez Ramos | Integrante | | |
| 7 | Dra. Ma. Cecilia Altamirano Hinojosa | Integrante | | |
| 8 | Dra. Cecilia Anzaldúa Juanisti | Integrante | | |
| 9 | Lic. Priscila Guadalupe Nataly Elizondo Silva | Integrante | X | |
| 10 | Lic. Ma del Refugio Anzaldúa Gutiérrez | Directora General | X | |
| 11 | Edgar Israel Conde Camacho | Comisario | X | |

3.- Después de realizar el pase de lista correspondiente y encontrándose presentes **6 Asistencias y 3 inasistencias** de los integrantes del patronato del Sistema DIF Reynosa, la **Lic. Ma. Del Refugio Anzaldúa Gutiérrez** declara la **Existencia del Quorum Legal** para llevar a cabo la presente asamblea General Ordinaria.

4.- Para el desahogo del punto número **4 (cuatro)** del orden del día " **Propuesta y en su caso Aprobación de Bajas de Bienes Inventariables** " la **Lic. Ma. Del Refugio Anzaldúa Gutiérrez** pide su anuencia a los integrantes del Patronato para que este punto sea presentado por el **Comisario** del DIF Reynosa el **C.P.A. Edgar Israel Conde Camacho**, a lo que los miembros del patronato dan su autorización. En el uso de la palabra el **Comisario** del DIF Reynosa el **C.P.A. Edgar Israel Conde Camacho** entrega una copia del **Listado de Bienes Inventariables a dar de baja** a cada integrante del patronato, lee y explica cada una de las causas que originan la presente solicitud y al final pregunta si existen dudas al respecto a lo que responden que **no todos los asistentes a esta asamblea**, por lo cual el **Lic. Carlos Víctor Peña Ortiz** pide que se realice la votación del patronato para la aprobación de este punto, el cual es aprobado por **unanimidad de los asistentes** quedando las lista de la siguiente manera:

| DESCRIPCIÓN | UNIDAD | CÓDIGO | FECHA | ESTADO |
|-----------------------------------|----------------------------|----------------------|------------|------------|
| PINTARRON | CEDIF INTEGRACION FAMILIAR | 20112013-4710010012 | 27/11/2020 | QUEBRADO |
| PINTARRON | CEDIF INTEGRACION FAMILIAR | 20112013-4710040189 | 27/11/2020 | QUEBRADO |
| PINTARRON | CEDIF INTEGRACION FAMILIAR | 20112013-4710040190 | 27/11/2020 | QUEBRADO |
| SILLA PLEGABLE | CEDIF INTEGRACION FAMILIAR | 20112013-4710040184 | 27/11/2020 | QUEBRADO |
| BOMBA DE AGUA | CEDIF INTEGRACION FAMILIAR | 1113CEDIF0028 | 27/11/2020 | QUEBRADO |
| BANCA DE MADERA 2.10MTS DE LARGO | CEDIF HIDALGO | 1113-4701-04-0159 | 27/11/2020 | INSERVIBLE |
| MAQUINA DE COSER COLOR AZUL | CEDIF HIDALGO | 1113-47-01-04-0167 | 27/11/2020 | INSERVIBLE |
| MAQUINA DE COSER RECTA SIMPLE | CEDIF HIDALGO | 1113-4701-04-0170 | 27/11/2020 | INSERVIBLE |
| MAQUINA DE COSER COLOR ROSA | CEDIF HIDALGO | 1113-4701-04-0154 | 27/11/2020 | INSERVIBLE |
| MAQUINA DE COSER COLOR ROSA | CEDIF HIDALGO | 1113-4701-04-0155 | 27/11/2020 | INSERVIBLE |
| SILLA DE VISITA DE PLASTICO NEGRO | CEDIF HIDALGO | 330-02-135-0237 | 27/11/2020 | INSERVIBLE |
| SILLA DE PLASTICO NARANJA | CEDIF HIDALGO | 1113-4701-04-0115 | 27/11/2020 | INSERVIBLE |
| SILLA DE PLASTICO AZUL | CEDIF HIDALGO | 1113-4701-04-0141 | 27/11/2020 | INSERVIBLE |
| MESA CON RUEDAS | CEDIF HIDALGO | 1113-CEDIFH-0050 | 27/11/2020 | INSERVIBLE |
| MESA CON RUEDAS | CEDIF HIDALGO | 1113-CEDIFH-0051 | 27/11/2020 | INSERVIBLE |
| SILLA GIRATORIA CON RUEDAS | CEDIF HIDALGO | 1113-CEDIFH-0065 | 27/11/2020 | INSERVIBLE |
| SILLA GIRATORIA CON RUEDAS | CEDIF HIDALGO | 1113-CEDIFH-0066 | 27/11/2020 | INSERVIBLE |
| SILLA VISITA ACCUCHIADA NEGRA | CEDIF HIDALGO | 1113-CEDIFH-0072 | 27/11/2020 | INSERVIBLE |
| SILLA DE VISITA DE PLASTICO NEGRO | CEDIF HIDALGO | 330-02-135-0234 | 27/11/2020 | INSERVIBLE |
| SILLA DE VISITA DE PLASTICO NEGRO | CEDIF HIDALGO | 330-02-135-0242 | 27/11/2020 | INSERVIBLE |
| SILLA DE PLASTICO NARANJA | CEDIF HIDALGO | 1113-4701-04-0105 | 27/11/2020 | INSERVIBLE |
| SILLA PARA CORTE DE CABELLO | CEDIF HIDALGO | 1113-CEDIFH-0133 | 27/11/2020 | INSERVIBLE |
| SILLA DE VISITA NEGRA | CEDIF HIDALGO | 330-02-135-0169 | 27/11/2020 | INSERVIBLE |
| SILLA DE VISITA NEGRA | CEDIF HIDALGO | 330-02-135-0225 | 27/11/2020 | INSERVIBLE |
| SILLA DE VISITA NEGRA | CEDIF HIDALGO | 330-02-135-0158 | 27/11/2020 | INSERVIBLE |
| SILLA DE VISITA NEGRA | CEDIF HIDALGO | 330-02-135-0185 | 27/11/2020 | INSERVIBLE |
| SILLA DE VISITA NEGRA | CEDIF HIDALGO | 330-02-135-0178 | 27/11/2020 | INSERVIBLE |
| SILLA DE VISITA NEGRA | CEDIF HIDALGO | 330-02-135-0228 | 27/11/2020 | INSERVIBLE |
| SILLA DE VISITA NEGRA | CEDIF HIDALGO | 330-02-135-0279 | 27/11/2020 | INSERVIBLE |
| SILLA DE VISITA NEGRA | CEDIF HIDALGO | 330-02-135-0195 | 27/11/2020 | INSERVIBLE |
| SILLA DE VISITA NEGRA | CEDIF HIDALGO | 330-02-135-0168 | 27/11/2020 | INSERVIBLE |
| REGULADOR | CEDIF HIDALGO | 20132016-CEDIFH-0050 | 27/11/2020 | INSERVIBLE |
| REGULADOR | CEDIF HIDALGO | 20132016-CEDIFH-0062 | 27/11/2020 | INSERVIBLE |

C.P.O.

22

MPA
Doc

[Handwritten signature]

[Handwritten signature]

**REYNOSA**

ADMINISTRACIÓN 2018-2021

**REYNOSA**

| | | | | |
|--|--------------------------|-----------------------|------------|------------|
| SOBREHILADORA | CEDIF JARACHINA | 340-1025-70022 | 27/11/2020 | INSERVIBLE |
| MAQUINA DE COSER BEIGE | CEDIF JARACHINA | 1113-4702-04-0222 | 27/11/2020 | INSERVIBLE |
| MAQUINA DE COSER | CEDIF JARACHINA | 1113-4702-04-0223 | 27/11/2020 | INSERVIBLE |
| MAQUINA DE COSER GRIS | CEDIF JARACHINA | 1113-4702-04-0224 | 27/11/2020 | INSERVIBLE |
| MAQUINA DE COSER GRIS | CEDIF JARACHINA | 1113-4702-04-0225 | 27/11/2020 | INSERVIBLE |
| MAQUINA DE COSER VERDE | CEDIF JARACHINA | 1113-4702-04-0226 | 27/11/2020 | INSERVIBLE |
| MAQUINA DE COSER GRIS | CEDIF JARACHINA | 1113-4702-04-0227 | 27/11/2020 | INSERVIBLE |
| MAQUINA DE COSER AZUL | CEDIF JARACHINA | 1113-4702-04-0228 | 27/11/2020 | INSERVIBLE |
| MAQUINA DE COSER VERDE | CEDIF JARACHINA | 1113-4702-04-0267 | 27/11/2020 | INSERVIBLE |
| SOBREHILADORA SENCILLA | CEDIF VOLUNTAD Y TRABAJO | 340-10-257-0002 | 27/11/2020 | INSERVIBLE |
| BANCO DE MADERA | CEDIF VOLUNTAD Y TRABAJO | 521-101316-5027-54 | 27/11/2020 | INSERVIBLE |
| BANCO DE MADERA | CEDIF VOLUNTAD Y TRABAJO | 521-101316-5027-55 | 27/11/2020 | INSERVIBLE |
| BANCO DE MADERA | CEDIF VOLUNTAD Y TRABAJO | 521-101316-5027-57 | 27/11/2020 | INSERVIBLE |
| BANCO DE MADERA | CEDIF VOLUNTAD Y TRABAJO | 521-101316-5027-59 | 27/11/2020 | INSERVIBLE |
| BANCO DE MADERA | CEDIF VOLUNTAD Y TRABAJO | 521-101316-5027-60 | 27/11/2020 | INSERVIBLE |
| HURNO INDUSTRIAL FS DE PANNARTI | CEDIF VOLUNTAD Y TRABAJO | 1113-2500-04-0274 | 27/11/2020 | INSERVIBLE |
| MICROONDAS BLANCO | CEDIF VOLUNTAD Y TRABAJO | 20052007-2546 | 27/11/2020 | INSERVIBLE |
| BANCO PEDICURE | CEDIF VOLUNTAD Y TRABAJO | 1113-4709-04-0084 | 27/11/2020 | INSERVIBLE |
| BANCO PEDICURE | CEDIF VOLUNTAD Y TRABAJO | 1113-4709-04-0085 | 27/11/2020 | INSERVIBLE |
| BANCO PEDICURE | CEDIF VOLUNTAD Y TRABAJO | 1113-4709-04-0087 | 27/11/2020 | INSERVIBLE |
| MINISPLIT | CEDIF VOLUNTAD Y TRABAJO | 1113-4709-04-0011 | 27/11/2020 | INSERVIBLE |
| MINISPLIT | CEDIF ALMENDROS | 20112513471303405 | 27/11/2020 | INSERVIBLE |
| MINISPLIT | CEDIF ALMENDROS | 20112513471304006 | 27/11/2020 | INSERVIBLE |
| ESPEJO | CEDIF ALMENDROS | 1113CEDIFAD0077 | 27/11/2020 | INSERVIBLE |
| MESA VERDE | CEDIF ALMENDROS | 1113CEDIFAD0025 | 27/11/2020 | INSERVIBLE |
| SILLA DE VISITA PLASTICO NEGRO | CEDIF ALMENDROS | 330021360257 | 27/11/2020 | INSERVIBLE |
| MINISPLIT | CEDIF JUAREZ | 1113CEDIFAD0004 | 27/11/2020 | INSERVIBLE |
| MINISPLIT | CEDIF JUAREZ | 1113CEDIFAD0005 | 27/11/2020 | INSERVIBLE |
| MESA PLEGABLE 111X55 | CEDIF JUAREZ | 1113CEDIFAD0158 | 27/11/2020 | INSERVIBLE |
| ESCRITORIO MAPLE 3 CAJONES 1.21X.36X.75 | CEDIF LAS TORRES | 1113-4705-04-0157 | 27/11/2020 | INSERVIBLE |
| SILLA PLASTICO BLANCA | CEDIF LAS TORRES | 1113-4705-03-0123 | 27/11/2020 | INSERVIBLE |
| SILLA PLASTICO BLANCA | CEDIF LAS TORRES | 1113-4705-03-0125 | 27/11/2020 | INSERVIBLE |
| SILLA PLASTICO BLANCA | CEDIF LAS TORRES | 1113-4705-04-0210 | 27/11/2020 | INSERVIBLE |
| SILLA PLASTICO BLANCA | CEDIF LAS TORRES | 1113-4705-04-0017 | 27/11/2020 | INSERVIBLE |
| CENTRO DE COMPUTO NEGRO | CEDIF LAS TORRES | 20112013-4705-02-0020 | 27/11/2020 | INSERVIBLE |
| PINTARRON | CEDIF LAS TORRES | 1113-4705-04-0003 | 27/11/2020 | INSERVIBLE |
| MAQUINA DE COSER AZUL | CEDIF LAS TORRES | 1113-4705-04-0181 | 27/11/2020 | INSERVIBLE |
| MAQUINA DE COSER AZUL | CEDIF LAS TORRES | 1113-4705-04-0182 | 27/11/2020 | INSERVIBLE |
| MAQUINA DE COSER AZUL | CEDIF LAS TORRES | 1113-4705-04-0183 | 27/11/2020 | INSERVIBLE |
| SILLA PLASTICO BLANCA | CEDIF LAS TORRES | 1113-4705-04-0174 | 27/11/2020 | INSERVIBLE |
| SOBREHILADORA | CEDIF LAS TORRES | 1113-4705-04-0178 | 27/11/2020 | INSERVIBLE |
| SOBREHILADORA | CEDIF LAS TORRES | 1113-4705-04-0179 | 27/11/2020 | INSERVIBLE |
| SOBREHILADORA | CEDIF LAS TORRES | 1113-4705-04-0180 | 27/11/2020 | INSERVIBLE |
| PINTARRON | CEDIF LAS TORRES | 1113-4705-04-0155 | 27/11/2020 | INSERVIBLE |
| PINTARRON 1.20X.90 | CEDIF LAS TORRES | 1113-4705-04-0020 | 27/11/2020 | INSERVIBLE |
| ESTUFERIA 4 QUEMADORES | CEDIF LAS TORRES | 1113-4705-04-0160 | 27/11/2020 | INSERVIBLE |
| MINISPLIT | CEDIF LAS TORRES | 1113-4705-04-0024 | 27/11/2020 | INSERVIBLE |
| PIZARRON 1.50X.90 | CEDIF LAS TORRES | 1113-4705-04-0003 | 27/11/2020 | INSERVIBLE |
| PIZARRON DE CORCHO | CEDIF LAS TORRES | 1113-CEDIFAD0031 | 27/11/2020 | INSERVIBLE |
| MESABANCO PALETA NEGRA | CEDIF LAS TORRES | 20132016-CEDIFAD0046 | 27/11/2020 | INSERVIBLE |
| SILLON OPERATIVO NEGRO | CEDIF SATELITE | 51130131560203W | 27/11/2020 | INSERVIBLE |

MRA

DOC



REYNOSA

ADMINISTRACIÓN 2019-2021



DIF REYNOSA

| | | | | |
|---|-------------------------|-------------------|------------|------------|
| TIORNO EMPOTRABLE | CEDIF SATELITE | 51210131660 622 | 27/11/2020 | INSERVIBLE |
| SILLA DE PLASTICO NARANJA | CEDIF CAMPESTRE | 1113-4703 04-0112 | 27/11/2020 | INSERVIBLE |
| SILLA DE PLASTICO NEGRA | CEDIF CAMPESTRE | 1113-4703 04-0115 | 27/11/2020 | INSERVIBLE |
| SILLA DE PLASTICO NEGRA | CEDIF CAMPESTRE | 1113-4703 04-0139 | 27/11/2020 | INSERVIBLE |
| PINTARRON 60X30 | CEDIF CAMPESTRE | 1113-4703 04-0024 | 27/11/2020 | INSERVIBLE |
| MESA DE TRABAJO 81X72 | CEDIF CAMPESTRE | 1113-4703 04-0056 | 27/11/2020 | INSERVIBLE |
| SILLA TUBULAR AMARILLA ASIENTO CIRCULAR | CEDIF CAMPESTRE | 1113-4703 04-0088 | 27/11/2020 | INSERVIBLE |
| SILLA TUBULAR AMARILLA ASIENTO CIRCULAR | CEDIF CAMPESTRE | 1113-4703 04-0090 | 27/11/2020 | INSERVIBLE |
| ESCRITORIO GRIS CUBIERTA CAFÉ | CEDIF CAMPESTRE | 1113-CEDIFC-0003 | 27/11/2020 | INSERVIBLE |
| LOCKER 4 PUERTAS GRIS | CEDIF CAMPESTRE | 1113-CEDIFC-0004 | 27/11/2020 | INSERVIBLE |
| SILLA PARA LAVACABEZAS | CEDIF CAMPESTRE | 1113-4703 04-0144 | 27/11/2020 | INSERVIBLE |
| SILLA PARA LAVACABEZAS | CEDIF CAMPESTRE | 1113-4703 04-0145 | 27/11/2020 | INSERVIBLE |
| LAVABO LAVACABEZAS | CEDIF CAMPESTRE | 1113-4703 04-0021 | 27/11/2020 | INSERVIBLE |
| LAVABO LAVACABEZAS | CEDIF CAMPESTRE | 1113-4703 04-0022 | 27/11/2020 | INSERVIBLE |
| LAVABO LAVACABEZAS | CEDIF CAMPESTRE | 1113-4703 04-0023 | 27/11/2020 | INSERVIBLE |
| MESA AUXILIAR NEGRA | CEDIF CAMPESTRE | 1113-4703 04-0143 | 27/11/2020 | INSERVIBLE |
| MESA AUXILIAR NEGRA | CEDIF CAMPESTRE | 1113-4703 04-0142 | 27/11/2020 | INSERVIBLE |
| ESPEJO DE PARED 1.65X.80 | CEDIF CAMPESTRE | 1113-4703 04-0017 | 27/11/2020 | INSERVIBLE |
| ABANICO DE TECHO | CEDIF CAMPESTRE | 1113-4703 04-0009 | 27/11/2020 | INSERVIBLE |
| ABANICO DE TECHO | CEDIF CAMPESTRE | 1113-4703 04-0011 | 27/11/2020 | INSERVIBLE |
| LOCKER 2 PUERTAS | CEDIF CAMPESTRE | 1113-CEDIFC-0024 | 27/11/2020 | INSERVIBLE |
| MESA DE TRABAJO CAFÉ | CEDIF CAMPESTRE | 1113-CEDIFC-0039 | 27/11/2020 | INSERVIBLE |
| SILLA TUBULAR AMARILLA ASIENTO CIRCULAR | CEDIF CAMPESTRE | 1113-4703 04-0005 | 27/11/2020 | INSERVIBLE |
| SOBREHILADORA | CEDIF CAMPESTRE | 1113-4703 04-0123 | 27/11/2020 | INSERVIBLE |
| SOBREHILADORA DE 5 HILOS | CEDIF CAMPESTRE | 340-10 257 0004 | 27/11/2020 | INSERVIBLE |
| SILLA PLEGADIZA NEGRA | CEDIF CAMPESTRE | 330-02-136-C367 | 27/11/2020 | INSERVIBLE |
| SILLA PLEGADIZA NEGRA | CEDIF CAMPESTRE | 330-02-136-C396 | 27/11/2020 | INSERVIBLE |
| SILLA PLEGADIZA NEGRA | CEDIF CAMPESTRE | 330-02-136-C399 | 27/11/2020 | INSERVIBLE |
| SILLA PLEGADIZA NEGRA | CEDIF CAMPESTRE | 330-02-136-C402 | 27/11/2020 | INSERVIBLE |
| REFRIGERADOR BLANCO | CEDIF MUJERES CON VALOR | 20132016-MCV-0058 | 27/11/2020 | INSERVIBLE |

5.- En lo que se refiera al punto número **5 (cinco)** del orden del día " **Propuesta y en su caso Aprobación de Manual de Transparencia** " en el uso de la palabra la **Directora General del DIF Reynosa la Lic. Ma. Del Refugio Anzaldúa Gutiérrez** pide su anuencia a los integrantes del Patronato para que este punto sea presentado por el **Comisario del DIF Reynosa el C.P.A. Edgar Israel Conde Camacho**, a lo que los miembros del patronato dan su autorización. En el uso de la palabra el **Comisario del DIF Reynosa el C.P.A. Edgar Israel Conde Camacho** entrega una copia del **Manual de Transparencia** a cada integrante del patronato, mencionando que este se presenta con la intención de formalizarlo y usarlo en cada uno de los programas que intervienen en la materia, o bien de apoyo en los casos en los que exista un cambio de rol o de personal de alguna de las áreas involucradas, de acuerdo a la decisión de los miembros honoríficos del patronato del mismo, lee y explica cada uno de los temas contenidos en él y al final pregunta si existen dudas al respecto a lo que responden que **no** todos los asistentes a esta asamblea, por lo cual el **Lic. Carlos Victor Peña Ortiz** pide que se realice la votación del patronato para la aprobación de este punto, el cual es aprobado por **unanimidad de los asistentes y proceden a la firma para su validez.**

C.P.O.

16

MRA

DOC

**REYNOSA**

ADMINISTRACIÓN 2018-2021

**REYNOSA**

6.- En cuanto al punto número 6 (seis) del orden del día "Propuesta y en su caso Aprobación del Presupuesto de Ingresos y Egresos 2021" en el uso de la palabra la Directora General del DIF Reynosa la Lic. Ma. Del Refugio Anzaldúa Gutiérrez pide su anuencia a los integrantes del Patronato para que este punto sea presentado por el Coordinador de contabilidad del DIF Reynosa el M.A. y C.P. Jorge Sobrevilla Ruiz, a lo que los miembros del patronato dan su autorización. En el uso de la palabra el Coordinador de contabilidad del DIF Reynosa el M.A. y C.P. Jorge Sobrevilla Ruiz entrega una copia del Presupuesto de Ingresos y Egresos 2020 a cada integrante del patronato, mismo que se muestra en la siguiente tabla:

| CAPITULO | CONCEPTO/DESCRIPCIÓN | ANUAL | % | MENSUAL |
|----------|--|----------------|--------|---------------|
| | Ingresos por Venta de Bienes y Servicios | 3,278,924.81 | | 273,243.70 |
| | Subsidios y Subvenciones | 122,000,000.00 | 92.65% | 10,000,000.00 |
| | Ayudas Sociales | 6,220,997.63 | 4.81% | 519,092.30 |
| | Intereses Ganados de Valores, Créditos, Bonos y Otros | 7,368.20 | | \$13.27 |
| | GASTOS DE FUNCIONAMIENTO | | | |
| 1002 | Remuneraciones al Personal de Carácter Permanente | | | |
| 1000 | Remuneraciones al Personal de Carácter Permanente | 45,950,382.00 | | 3,825,198.87 |
| 1000 | Remuneraciones Adicionales y Especiales | 5,437,890.32 | | 283,485.38 |
| 1000 | Compensaciones | 4,320,000.00 | | 360,000.00 |
| 1000 | Indemnizaciones | 708,000.00 | | 59,000.00 |
| | | 54,715,220.32 | 42.25% | 4,559,685.03 |
| 2000 | Materiales de Administración, Emisión de Documentos y Artículos Oficiales | | | |
| 2000 | Materiales, Utiles Y Equipos Menores De Oficina | 1,967,441.68 | | 138,952.47 |
| 2000 | Material De Limpieza | 1,555,154.28 | | 137,931.36 |
| 2000 | Productos Alimenticios para personas | 20,196,000.00 | | 1,653,000.00 |
| 2000 | Utensilios para el Servicio de Alimentación | 704,000.00 | | 7,000.00 |
| 2000 | Medicinas y Productos Farmacéuticos | 3,660,751.20 | | 305,052.60 |
| 2000 | Combustibles, Lubricantes y Aditivos | 1,725,721.20 | | 143,810.10 |
| 2000 | Vestuario y Uniformos | 55,329.79 | | 4,610.82 |
| 2000 | Artículos Decorativos | 142,276.61 | | 11,856.38 |
| | | 29,305,684.76 | 27.63% | 2,442,223.73 |
| 3000 | Servicios Básicos | | | |
| 3000 | Energía Eléctrica | 2,207,217.20 | | 183,934.77 |
| 3000 | Gas | 122,274.00 | | 10,189.50 |
| 3000 | Agua | 14,400.00 | | 1,200.00 |
| 3000 | Telefonía celular | 87,800.00 | | 7,300.00 |
| 3000 | Servicios Postales Y Telegráficos | 18,000.00 | | 1,333.33 |
| 3000 | Servicios de Arrendamiento | | | |
| 3000 | Arrendamiento de Mobiliario y equipo de admón. | 494,425.06 | | 41,202.09 |
| 3000 | Arrendamiento De Equipo De Transporte | 242,793.34 | | 20,232.78 |
| 3000 | Servicios Profesionales, Científicos y Técnicos y | | | |
| 3000 | Serv. Legales, De Contabilidad, Aux. tarie. y Relacionados | 1,192,300.00 | | 99,333.33 |
| 3000 | Servicios De Vigilancia | 1,320,000.00 | | 110,000.00 |
| 3000 | Servicios Financieros, Bancarios y Comerciales | 292,212.00 | | 24,351.00 |
| 3000 | Servicios Financieros Bancarios | 58,442.40 | | 4,870.20 |
| 3000 | Seguro De Bienes Patrimoniales | 233,769.60 | | 19,480.80 |
| 3000 | Servicios de Instalación, Reparación, Mantenimiento | | | |
| 3000 | Plata y Manobras | 25,820.90 | | 2,151.67 |
| 3000 | Conservación Y Mantn., Menor De Inmuebles | 1,736,609.80 | | 144,713.88 |
| 3000 | INSTALACION, REPARACION Y MANTEKIMIENTO DE EQUIPO | 115,600.95 | | 9,629.66 |
| 3000 | Reparación Y Mantenimiento Equipo De Transporte | 254,860.38 | | 21,055.03 |

C.P.O.

MRA
DOC



REYNOSA

ADMINISTRACIÓN 2018-2021



REYNOSA

| | | | | |
|------|--|-----------------------|----------------|----------------------|
| 3000 | SERVICIOS DE JARDINERÍA Y FUMIGACIÓN | 320,454.99 | | 27,557.08 |
| 3000 | D.E. Por Rad. Tv.Y Otr. Med. Maj. Sob. Prog. Y Act. Gob. | 513,754.00 | | 29,647.00 |
| 3000 | Servicios de Traslado y Viáticos | | | |
| 3000 | Pasajes Terrestres | 13,255.52 | | 1,104.53 |
| 3000 | Otros Servicios de Traslado y Hospedaje | 100,261.68 | | 8,355.14 |
| 3000 | Servicios oficiales | | | |
| 3000 | Gastos De Ceremonial | 1,401,030.90 | | 116,752.58 |
| 3000 | Servicios Funerarios Y De Cementerios | 487,010.30 | | 38,917.53 |
| 3000 | Otros Servicios Generales | | | |
| 3000 | Ingresos Y Derivados | 104,698.40 | | 8,741.53 |
| 3000 | IMPUESTO SOBRE NOMINA Y OTROS QUE SE DERIVAN DE UN | 1,742,488.35 | | 145,230.53 |
| 3000 | Penas, Multas, Accesorios y Actualizaciones | 85,501.00 | | 7,125.08 |
| | TOTAL GASTOS DE FUNCIONAMIENTO | 13,022,430.96 | 10.05% | 1,085,202.55 |
| | | 97,045,335.54 | 74.93% | 8,087,111.30 |
| | TRANSFERENCIAS, ASIGNACIONES, SUBSIDIOS Y OTRAS | | | |
| 4000 | AYUDAS SOCIALES | | | |
| 4000 | DESPENSAS NUTRIENDO REYNOSA | 11,573,000.00 | | 564,418.67 |
| 4000 | PROGRAMA AVANZANDO CONTIGO | 3,000,000.00 | | 250,000.00 |
| 4000 | PROGRAMA CONTIGO SOY CAPAZ | 7,800,000.00 | | 650,000.00 |
| 4000 | PROGRAMA APOYANDO TU FUTURO | 1,300,000.00 | | 150,000.00 |
| 4000 | SILLAS DE RUEDAS BASTONES, MULETAS, ANDADORES | 2,475,000.00 | | 208,333.33 |
| 4000 | CORUGIAS DE CATARATAS Y CARNOSIDAD | 1,657,000.00 | | 136,916.67 |
| 4000 | PENSIONES Y JUBILACIONES | 1,200,485.00 | | 100,036.33 |
| 4000 | OTRAS AYUDAS SOCIALES | 180,000.00 | | 15,000.00 |
| | TOTAL TRANSFERENCIAS, ASIGNACIONES, SUBSIDIOS Y OTRAS | | | |
| | AYUDAS SOCIALES | 29,696,485.00 | 22.93% | 2,474,703.00 |
| 5000 | BIENES MUEBLES | | | |
| 5000 | Muebles De Oficina Y Estanteria | 800,000.00 | | 65,558.33 |
| 5000 | Equipo De Computo Y Tecnologia De La Informacion | 150,000.00 | | 37,500.00 |
| 5000 | Otros Mobiliarios y equipos de administracion | 1,520,000.00 | | 125,866.67 |
| | TOTAL BIENES MUEBLES | 2,770,000.00 | 2.14% | 231,125.00 |
| | SUMA EGRESOS | 129,515,271.54 | 100.00% | 10,792,939.30 |

haciendo mención de que este se presenta con la intención de formalizarlo y/o modificarlo de acuerdo a la decisión de los miembros honoríficos del patronato del mismo, lee y explica cada una de las partidas contenidas en él y al final pregunta si existen dudas al respecto a lo que responden que no todos los asistentes a esta asamblea, por lo cual el **Lic. Carlos Víctor Peña Ortiz** pide que se realice la votación del patronato para la aprobación de este punto, el cual es aprobado por **unanimidad de los asistentes**.

7.- En relación al punto numero 7 (siete) del orden del día " **Propuesta y en su caso Designación de la C. Lic. Ma. Del Refugio Anzaldúa Gutiérrez para la Certificación de Información y Documentos del Sistema DIF Reynosa** " en el uso de la voz, el **Lic. Carlos Víctor Peña Ortiz**, comenta que con la intención de dar cumplimiento a los artículos 8 y 9 de la Ley de Fiscalización y Rendición de Cuentas del Estado de Tamaulipas y al Acuerdo General 2020 de la Auditoria Superior del Estado de Tamaulipas, que entre otras cosas solicita que toda la información de la cual este organismo remita copia o archivo electrónico de datos, deberá estar debidamente certificada por servidor público de la entidad facultado para ello, por lo que de acuerdo a lo anterior y con las atribuciones que les confiere el artículo octavo del Decreto de Creación No. 152 publicado en el Periódico Oficial del Estado el día 2 de marzo de 1985 propone que se le dé la Facultad de Certificar toda la información y/o documentación del Organismo a la **C. Lic. Ma. Del Refugio Anzaldúa Gutiérrez** para lo cual pide que se realice la votación del patronato para la aprobación de este punto, el cual es aprobado por **unanimidad de los asistentes**.

MPA

C.P.O.


Doc

[Handwritten signature]

[Handwritten signature]

8.-Toma la palabra el Lic. Carlos Víctor Peña Ortiz para pasar al punto número 8 (ocho) del orden del día que se refiere a " **Asuntos Generales** " para lo cual pregunta a los asistentes si hay algún asunto que tratar a lo que responden los miembros del patronato que no y se procede a pasar a siguiente punto.

9.-Siendo las **19:00 (diecinueve horas)** del día **14 (catorce)** de **Diciembre** del año **2020 (dos mil veinte)**, el Lic. **Carlos Víctor Peña Ortiz** en su carácter de **Presidente del Patronato del Sistema para el Desarrollo Integral de la Familia del Municipio de Reynosa** declara la clausura de la presente asamblea y exhorta a pasar a la firma del documento que da fe, legalidad y constancia de la misma.



Lic. Carlos Víctor Peña Ortiz
Presidente




Profa. Diana Castro Villarreal



Ing. Diego Samuel G. Ortiz Castro



Dra. Emma Graciela Herrera Cantú



Lic. Niria Anharat Beltrán Segura

Lic. Gloria Guadalupe Pérez Ramos

Dra. Ma. Cecilia Altamirano Hinojosa



Dra. Cecilia Anzaldúa Juaristi



Lic. Priscila G. Nataly Elizondo Silva



Lic. Ma. Del Refugio Anzaldúa Gutiérrez
Directora General



C.P.A. Edgar Israel Conde Camacho
Comisario

FIRMAS CORRESPONDIENTES AL ACTA N°7 DE SESION DE PATRONATO DEL SISTEMA PARA EL DESARROLLO INTEGRAL DE LA FAMILIA DEL MUNICIPIO DE REYNOSA, DE FECHA 14 DE DICIEMBRE DE 2020.



ACTA DE ASAMBLEA GENERAL ORDINARIA
PATRONATO DEL SISTEMA DIF REYNOSA
002/2022 ADMINISTRACION 2021-2024

En ciudad Reynosa, Tamaulipas, siendo las **13:30 p.m. (Trece horas con 30 minutos)** del día **miércoles 26 (veintiséis) de Abril** del año **2023 (dos mil veintitrés)**, y en atención a la convocatoria solicitada por la Directora General del Sistema DIF Reynosa, **Lic. Oralia Cantú Cantú**, donde convoca a asistir a cada uno de los miembros del Patronato Sistema DIF Reynosa, por el periodo 2021-2024 para la realización de la **2DA. SESION ORDINARIA**, los cuales se encuentran reunidos en las instalaciones del DIF (Sistema Para el Desarrollo Integral de la Familia) del municipio de Reynosa, Tamaulipas, así como la Directora General y el Comisario del mismo, en atención a lo dispuesto en los artículos sexto, octavo y noveno del Decreto No. 152, publicado en el periódico oficial del Estado el día 2 de marzo de 1985 mediante el cual es creado este organismo, siendo esta convocada con la finalidad de atender al siguiente orden del día:

1. Apertura.
2. Lista de Asistencia.
3. Quorum Legal.
4. Presentación, Aprobación y Ratificación del nombramiento de la Lic. Frida Paoletti Leyva como Procuradora de Protección de Niños, Niñas y Adolescentes del Sistema DIF Reynosa, así como representante ante el Sistema Estatal de Protección Integral de los Derechos de Niñas, Niños y Adolescentes, (SIPINNA Tamaulipas).
5. Presentación de los Estados Financieros y notas informativas al Cierre del Ejercicio Fiscal 2022, presentadas por el Coordinador de Contabilidad C.P. Aldo Martin Briones Domínguez.
6. Asuntos Generales
7. Clausura

1.- En el uso de la palabra el **Lic. Carlos Luis Peña Garza** en su carácter de Presidente del Patronato del Sistema para el Desarrollo Integral de la Familia del Municipio de Reynosa agradece la presencia de los asistentes, les da la bienvenida y declara oficialmente la apertura de la Sesión del día.

2.- El Lic. Carlos Luis Peña Garza instruye a la **Lic. Oralia Cantú Cantú** para que, en su carácter de Directora General del Sistema para el Desarrollo Integral de la Familia del Municipio de Reynosa, Tamaulipas realice el pase de lista correspondiente del cual se muestra a continuación la misma.

Mariela Adame Robles



| # | Nombre | Cargo | Asistió | |
|----|--------------------------------------|-------------------|---------|----|
| | | | Si | No |
| 1 | Lic. Carlos Luis Peña Garza | Presidente | X | |
| 2 | Lic. Cindy Garza Cuevas | Integrante | X | |
| 3 | Dra. Emma Graciela Herrera Cantú | Integrante | X | |
| 4 | Dra. Ma. Cecilia Altamirano Hinojosa | Integrante | X | |
| 5 | Lic. Alma Beatriz Martínez Díaz | Integrante | X | |
| 6 | Lic. Maria Edilia Terán Castillo | Integrante | X | |
| 7 | C.P. Maria Esther Almaguer Garza | Integrante | X | |
| 8 | Profra. Maricela Adame Robles | Integrante | X | |
| 9 | Lic. Norma Angelica Ruiz Ramirez | Integrante | X | |
| 10 | Lic. Oralia Cantu Cantu | Directora General | X | |
| 11 | C.P. y M.A. Jorge Sobrevilla Ruiz | Comisario | X | |

3.- Después de realizar el pase de lista correspondiente y encontrándose presentes **9 (nueve) Asistencias y 0 (cero) inasistencias** de los integrantes del patronato del Sistema DIF Reynosa, la Lic. Oralia Cantú Cantú declara la **Existencia del Quorum Legal** para llevar a cabo la presente asamblea General Ordinaria.

4.- Toma la palabra la **Lic. Oralia Cantú Cantú** para pasar al punto número 4 (cuatro) del orden del día que se refiere a la **"Presentación, Aprobación y Ratificación del nombramiento de la Lic. Frida Paoletti Leyva como Procuradora de Protección de Niños, Niñas y Adolescentes del Sistema DIF Reynosa, así como representante ante el Sistema Estatal de Protección Integral de los Derechos de Niñas, Niños y Adolescentes, (SIPINNA Tamaulipas)"**, para lo cual se expone la necesidad de facultar a la funcionaria en congruencia con los requisitos solicitados por las Instituciones procuradoras de la impartición de Justicia del Estado de Tamaulipas, así como las diversas de los demás Estados y la Federación, así como también lo establece la **LEY DE LOS DERECHOS DE NIÑAS, NIÑOS Y ADOLESCENTES DEL ESTADO DE TAMAULIPAS.**, motivo por el cual el **Lic. Carlos Luis Peña Garza** solicita al Patronato su anuencia para que se realice la presentación del Curriculum Vitae por la prenombrada funcionaria. Posterior a la lectura del Curriculum Vitae, el **Lic. Carlos Luis Peña Garza** pregunta al Honorable patronato Aprobación y Ratificación del Nombramiento de la Lic. Frida Paoletti Leyva, como **PROCURADURA DE PROTECCION DE NIÑOS, NIÑAS Y ADOLESCENTES DEL SISTEMA DIF REYNOSA, y Representante ante SIPINNA Tamaulipas**, el cual es aprobado por unanimidad de los asistentes.

5.- Para el desahogo del punto número 5 (cinco) del orden del día **Presentación de los Estados Financieros y notas informativas al Cierre del Ejercicio Fiscal 2022, presentadas por el Coordinador de Contabilidad C.P. Aldo Martin Briones Domínguez**. En uso de la palabra la **Directora General** del DIF Reynosa la **Lic. Oralia Cantú Cantú** pide su anuencia a los integrantes del Patronato para que este punto sea presentado por el **Coordinador de Contabilidad** del DIF Reynosa el **C.P. Aldo Martin Briones Domínguez**, a lo que los miembros del patronato dan su autorización. En uso de la palabra el **Coordinador de Contabilidad** del DIF Reynosa, el **C.P. Aldo Martin Briones Domínguez** expone: "En base a la **Fracción IV del Artículo Decimo Primero**, del Decreto de Creación, que estipula, que el Director General tiene la atribución de: **"Presentar al Patronato Municipal informes y Estados Financieros bimestrales, acompañados por los comentarios que estime pertinentes a los reportes, informes y recomendaciones que al efecto formule el Comisario"**. Para la exposición de los Estados Financieros se entrega el **Anexo A**, el cual contempla los siguientes reportes:



- 1 Autorización e Historia
- 2 Organización y Objeto Social
- 3 Bases de Preparación de los Estados Financieros
- 4 Estado de Situación Financiera
- 5 Estado de Actividades
- 6 Panorama Económico y Financiero
- 7 Reporte de Autoevaluación de Programas DIF. (Meta/Rendimiento)

Al finalizar la exposición el **Presidente** del Patronato **Lic. Carlos Luis Peña Garza** pregunta si existen dudas al respecto a la presentación a lo que responden que **no** todos los asistentes a esta asamblea, por lo cual pide que se realice la votación del patronato para la aprobación de los Estados Financieros e informes del Ejercicio 2022, mencionados en este punto, el cual es aprobado por **unanimidad de los asistentes**.

6.- Toma la palabra la Lic. Oralia Cantú Cantú para pasar al punto número 6 (seis) del orden del día que se refiere a "**Asuntos Generales**" para lo cual se pregunta a los asistentes si hay algún asunto que tratar a lo que responden los miembros del patronato que no, por lo cual el Lic. Carlos Luis Peña Garza procede a pasar a siguiente punto.

7.-Siendo las **14:45(catorce horas con 45 minutos)** del día **26 (veintiséis)** de Abril del año **2023 (dos mil veintitrés)**, la Lic. Oralia Cantú Cantú en su carácter de Directora General del Sistema para el Desarrollo Integral de la Familia del Municipio de Reynosa declara la **clausura** de la presente asamblea y exhorta a pasar a la firma del documento que da fe, legalidad y constancia de la misma.




Lic. Carlos Luis Peña Garza
Presidente



Lic. Cindy Garza Cuevas



Dra. Emma Graciela Herrera Cantú



Dra. Ma. Cecilia Altamirano Hinojosa



Lic. Alma Beatriz Martínez Díaz


Mariela Adams Pablos



DIF
REYNOSA
Siempre Contigo



GOBIERNO MUNICIPAL DE
REYNOSA
ADMINISTRACIÓN 2021 - 2024

Lic. María Edilia Terán Castillo

C.P. María Esther Almaguer Garza

Profra. Maricela Adame Robles

Lic. Norma Angelica Ruiz Ramírez

Lic. Oralia Cantu Cantu
Directora General

C.P. y M.A. Jorge Sobrevilla Ruiz
Comisario Sistema DIF Reynosa

FIRMAS CORRESPONDIENTES AL ACTA N°2 DE SESION DE PATRONATO DEL SISTEMA PARA EL
DESARROLLO INTEGRAL DE LA FAMILIA DEL MUNICIPIO DE REYNOSA, DE FECHA 26 DE ABRIL DE 2023.

| | | | |
|---|-------------------------------------|-----------|------------|
| Linea: | DIRECCIÓN DE PROGRAMAS ALIMENTARIOS | | |
| Programa: | ASISTENCIA SOCIAL ALIMENTARIA | | |
| Proyecto: | VOLUNTAD DE AYUDAR A LAS FAMILIAS | | |
| | Programado | Realizado | Diferencia |
| Supervisiones realizadas a beneficiarios por el DIF municipal | 2,800 | 10,516 | 7716 |

| | | | |
|---|--|-----------|------------|
| Programa: | ASISTENCIA SOCIAL ALIMENTARIA | | |
| Proyecto: | VOLUNTAD DE AYUDAR EN LOS PRIMEROS 1000 DIAS | | |
| | Programado | Realizado | Diferencia |
| Dotaciones entregadas mediante el programa Voluntad de Ayudar en los Primeros 1000 Días | 10 | 0 | -10 |
| Personas atendidas mediante el programa Voluntad de Ayudar en los Primeros 1000 Días | 10 | 0 | -10 |
| Municipios beneficiados con el programa Voluntad de Ayudar en los Primeros 1000 Días | 1 | 0 | -1 |

| | | | |
|--|--|-----------|------------|
| Programa: | DESAYUNOS ESCOLARES Y COMEDORES COMUNITARIOS | | |
| Proyecto: | DESAYUNOS ESCOLARES | | |
| | Programado | Realizado | Diferencia |
| Niñas, niños y adolescentes del sector educativo que reciben Desayunos Escolares | 9,000 | 9,396 | 396 |
| Raciones distribuidas de Desayunos Escolares | 513,000 | 526,176 | 13176 |
| Plantel educativos atendidos con Desayunos Escolares | 60 | 63 | 3 |
| Supervisiones a planteles educativos por DIF Municipal | 60 | 58 | -2 |

| | | | |
|---|--|-----------|------------|
| Programa: | COMEDORES COMUNITARIOS CON VOLUNTAD, PAZ Y ESPERANZA | | |
| Proyecto: | ATENCION EN COMEDORES COMUNITARIOS CON VOLUNTAD, PAZ Y ESPERANZA | | |
| | Programado | Realizado | Diferencia |
| Comedores Comunitarios con Voluntad, Paz y Esperanza en operaciones | 3 | 0 | -3 |
| Beneficiarios atendidos en los Comedores Comunitarios | 130 | 0 | -130 |
| Raciones distribuidas en los Comedores Comunitarios | 7,150 | 0 | -7150 |
| Integrantes de los Comités de Comedores Comunitarios | 12 | 0 | -12 |

Omelia Cantu

LIC. ORALIA CANTU CANTU
DIRECTORA GENERAL



[Signature]

[Signature]

[Signature]

Maricela Adame Robles

| Línea: DIRECCIÓN DE PROGRAMAS ALIMENTARIOS | | | |
|---|------------|-----------|------------|
| Programa: ALIMENTACIÓN SALUDABLE | | | |
| Proyecto: ESTRATEGIAS DE ORIENTACIÓN ALIMENTARIA | | | |
| | Programado | Realizado | Diferencia |
| Capacitaciones de Orientación Alimentaria y Aseguramiento de la Calidad. | 50 | 0 | -50 |
| Asistentes a las capacitaciones de Orientación Alimentaria y Aseguramiento de la Calidad. | 500 | 0 | -500 |
| Materiales de difusión de Orientación Alimentaria distribuidos | 950 | 0 | -950 |
| Participantes en los cursos de orientación alimentaria por DIF Municipales | 630 | 490 | -140 |
| Cursos de orientación alimentaria por DIF Municipales | 48 | 14 | -34 |
| Pláticas y talleres sobre el Plato del Bien Comer | 50 | 2 | -48 |
| Asistentes a las pláticas y talleres sobre el Plato del Bien Comer | 550 | 702 | 152 |

Omelin Cantu

LIC. ORALIA CANTU CANTU
DIRECTORA GENERAL



Tamaulipas
Gobierno del Estado

Maricela Adams Robles

| Linea: DIRECCIÓN DE FORTALECIMIENTO FAMILIAR | | | | |
|---|------------|-----------|------------|--|
| Programa: ATENCIÓN A LA INFANCIA | | | | |
| Proyecto: GUARDERÍAS INFANTILES DIF | | | | |
| | Programado | Realizado | Diferencia | |
| Guarderías infantiles DIF en operación | 3 | 3 | 0 | |
| Niñas y niños atendidos en las Guarderías | 59 | 47 | -12 | |
| Niñas atendidas en las Guarderías | 33 | 24 | -9 | |
| Niños atendidos en las Guarderías | 26 | 23 | -3 | |
| Niñas atendidas en Lactantes 1 (43 días a 6 meses) | 4 | 1 | -2 | |
| Niños atendidos en Lactantes 1 (43 días a 6 meses) | 2 | 4 | 2 | |
| Niñas atendidas en Lactantes 2 (7 meses a 1 año) | 3 | 2 | -1 | |
| Niños atendidos en Lactantes 2 (7 meses a 1 año) | 3 | 2 | -1 | |
| Niñas atendidas en Lactantes 3 (1 año 1 mes a 1 año 6 meses) | 3 | 4 | 1 | |
| Niños atendidos en Lactantes 3 (1 año 1 mes a 1 año 6 meses) | 4 | 2 | -2 | |
| Niñas atendidas en Maternal 1 (1 año 7 meses a 2 años) | 3 | 4 | 1 | |
| Niños atendidos en Maternal 1 (1 año 7 meses a 2 años) | 2 | 1 | -1 | |
| Niñas atendidas en Maternal 2 (2 años 1 mes a 3 años) | 14 | 10 | -4 | |
| Niños atendidos en Maternal 2 (2 años 1 mes a 3 años) | 10 | 9 | -1 | |
| Niñas atendidas en Maternal 3 (3 años 1 mes a 4 años) | 5 | 3 | -2 | |
| Niños atendidos en Maternal 3 (3 años a 4 años) | 7 | 7 | 0 | |
| Raciones alimenticias proporcionadas | 11,520 | 12,250 | 730 | |
| Actividades culturales, recreativas y deportivas realizadas en las Guarderías | 54 | 52 | -2 | |
| Maestras frente a grupo | 10 | 10 | 0 | |
| Auxiliares frente a grupo | 8 | 8 | 0 | |
| Familias beneficiadas con las Guarderías | 57 | 52 | -5 | |

| Programa: ATENCIÓN A LA INFANCIA | | | | |
|---|------------|-----------|------------|--|
| Proyecto: CENTROS DE ASISTENCIA INFANTIL COMUNITARIOS, CAIC | | | | |
| | Programado | Realizado | Diferencia | |
| Centros CAIC en operaciones | 30 | 30 | 0 | |
| Niñas y niños asistentes a los CAIC | 1,340 | 1,356 | 16 | |
| Niñas atendidas en los CAIC | 664 | 661 | -3 | |
| Niños atendidos en los CAIC | 676 | 695 | 19 | |
| Grupos de 1er. de preescolar | 5 | 5 | 0 | |
| Niñas atendidas en 1er de 3 a 4 años | 13 | 16 | 3 | |
| Niños atendidos en 1er de 3 a 4 años | 13 | 17 | 4 | |
| Grupos de 2o. de preescolar | 23 | 23 | 0 | |
| Niñas atendidas en 2do de 4 a 5 años | 160 | 155 | -5 | |
| Niños atendidos en 2do de 4 a 5 años | 149 | 154 | 5 | |
| Grupos de 3er. de preescolar | 45 | 45 | 0 | |
| Niñas atendidas en 3er de 5 a 6 años | 491 | 490 | -1 | |

Oralia Cantu Cantu

LIC. ORALIA CANTU CANTU
DIRECTORA GENERAL



Maricela Adams Robles

| Línea: DIRECCIÓN DE FORTALECIMIENTO FAMILIAR | | | |
|---|------------|-----------|------------|
| Programa: ATENCIÓN A LA INFANCIA | | | |
| Proyecto: CENTROS DE ASISTENCIA INFANTIL COMUNITARIOS, CAIC | | | |
| | Programado | Realizado | Diferencia |
| Niños atendidos en 3er. de 5 a 6 años | 514 | 525 | 11 |
| Eventos culturales, recreativos y deportivos realizados | 786 | 604 | -182 |
| Orientadoras comunitarias que atienden CAIC | 39 | 39 | 0 |
| Maestras auxiliares | 7 | 7 | 0 |

| Programa: ATENCIÓN A LA FAMILIA | | | |
|---|------------|-----------|------------|
| Proyecto: ATENCIÓN A LA FAMILIA | | | |
| | Programado | Realizado | Diferencia |
| Pláticas de Valores | 15 | 7 | -8 |
| Asistentes a las Pláticas de Valores | 540 | 126 | -414 |
| Actividades de Promoción de Valores | 9 | 10 | 1 |
| Participantes en las Actividades de Promoción de Valores | 81 | 28 | -53 |
| Niñas, niños y adolescentes impulsores de la Transformación | 0 | 8 | 8 |
| Concurso sobre Elaboración de Carteles de los Derechos de las Niñas, Niños y Adolescentes | 0 | 0 | 0 |
| Participantes en el Concurso Elaboración de Carteles de los Derechos de las Niñas, Niños y Adolescentes | 0 | 0 | 0 |
| Eventos del Día de la Familia organizados | 1 | 1 | 0 |
| Participantes en los festejos del Día de la Familia | 800 | 5,000 | 4400 |
| Etapas municipal del concurso de Rondas Infantiles y Salto de Cuerda organizados | 1 | 2 | 1 |
| Participantes de la Etapa municipal del concurso de Rondas Infantiles y Salto de Cuerda | 160 | 766 | 606 |
| Participantes en la Etapa Estatal del concurso de Rondas Infantiles y Salto de Cuerda | 1 | 0 | -1 |
| Personas en total beneficiarias en Atención a la Familia | 50 | 6,140 | 6090 |
| Municipios cubiertos con el programa Atención a la Familia | 1 | 1 | 0 |
| Concurso de Grupos de Danza Folklórica | 0 | 0 | 0 |
| Participantes en el Concurso de Grupos de Danza Folklórica | 0 | 0 | 0 |
| Loterías de Valores organizadas | 12 | 4 | -8 |
| Asistentes a las Loterías | 480 | 200 | -280 |

| Programa: ATENCIÓN A LA FAMILIA | | | |
|---|------------|-----------|------------|
| Proyecto: ATENCIÓN A NIÑOS, NIÑAS Y ADOLESCENTES EN RIESGO Y TRABAJO INFANTIL | | | |
| | Programado | Realizado | Diferencia |
| Pláticas de promoción de los Derechos de la Niñez | 15 | 15 | 0 |
| Pláticas de sensibilización a familias y escuelas | 95 | 225 | 130 |

Omelia Cantu

LIC. ORALIA CANTU CANTU
DIRECTORA GENERAL



Tamaulipas

Maricela Adame Robles

med

| Linea: | DIRECCION DE FORTALECIMIENTO FAMILIAR | | |
|---|---|-----------|------------|
| Programa: | ATENCIÓN A LA FAMILIA | | |
| Proyecto: | ATENCIÓN A NIÑOS, NIÑAS Y ADOLESCENTES EN RIESGO Y TRABAJO INFANTIL | | |
| | Programado | Realizado | Diferencia |
| Asistentes a las clases artísticas y culturales | 12 | 51 | 39 |
| Rondines efectuados para detectar población en riesgo | 3 | 3 | 0 |
| Talleres para Padres de Familias | 3 | 3 | 0 |
| Asistentes a los Talleres para Padres de Familias | 45 | 30 | -15 |
| Taller: Una Hora contra el Trabajo Infantil | 3 | 3 | 0 |
| Asistentes al Taller: Una Hora contra el Trabajo Infantil | 60 | 81 | 21 |
| Taller: Scream, Alto al Trabajo Infantil | 3 | 3 | 0 |
| Asistentes al Taller: Scream, Alto al Trabajo Infantil | 30 | 29 | -1 |
| Centros PANNARTI en operaciones | 1 | 1 | 0 |
| Niñas, Niños y Adolescentes trabajadores y en riesgo en total atendidos | 198 | 191 | -7 |
| Niñas, Niños y Adolescentes trabajadores atendidos | 54 | 49 | -5 |
| Niñas, Niños y Adolescentes en riesgo atendidos | 252 | 145 | -107 |
| Estímulos educativos otorgados | 20 | 0 | -20 |
| Becas otorgadas con Presupuesto Municipal | 20 | 0 | -20 |

| Programa: | ATENCIÓN A JOVENES | | |
|---|--------------------------|-----------|------------|
| Proyecto: | PREVENCIÓN DE ADICCIONES | | |
| | Programado | Realizado | Diferencia |
| Orientaciones y canalizaciones | 24 | 7 | -17 |
| Pláticas sobre prevención de Alcoholismo | 13 | 77 | 64 |
| Asistentes a las pláticas sobre prevención de Alcoholismo | 455 | 2,762 | 2307 |
| Pláticas sobre Drogadicción | 13 | 77 | 64 |
| Asistentes a las pláticas sobre Drogadicción | 455 | 2,762 | 2307 |
| Pláticas sobre prevención de Tabaquismo | 9 | 77 | 68 |
| Asistentes a las pláticas sobre prevención de Tabaquismo | 315 | 2,762 | 2447 |
| Escuelas en total atendidas con las pláticas | 11 | 13 | 2 |
| Eventos deportivos, culturales y recreativos sobre prevención de adicciones | 2 | 0 | -2 |
| Participantes en los eventos | 211 | 0 | -211 |
| Circuitos Prevención de Adicciones realizados | 25 | 77 | 52 |
| Jóvenes participantes en los Circuitos Prevención de Adicciones | 500 | 770 | 270 |
| Jóvenes en total participantes en el proyecto Prevención de Adicciones | 2,164 | 9,063 | 6899 |
| Jóvenes beneficiados con cursos de capacitación | 104 | 0 | -104 |
| Escuelas participantes en el torneo de Fútbol | 0 | 0 | 0 |
| Cursos de capacitación para jóvenes | 4 | 0 | -4 |
| Torneo de Fútbol | 0 | 0 | 0 |
| Jóvenes participantes en el torneo de Fútbol | 0 | 0 | 0 |

Omelia Cantu

LIC. ORALIA CANTU CANTU
DIRECTORA GENERAL



Tamaulipas

Mariacela Akino Robles

Línea: DIRECCIÓN DE FORTALECIMIENTO FAMILIAR

| Programa: ATENCIÓN A JOVENES | | | |
|---|------------|-----------|------------|
| Proyecto: ¡ELIGE CUIDARTE! PREVENCIÓN DEL EMBARAZO | | | |
| | Programado | Realizado | Diferencia |
| Pláticas de prevención con Adolescentes | 15 | 77 | 62 |
| Participantes en las pláticas de prevención con Adolescentes | 240 | 2,782 | 2522 |
| Eventos culturales, recreativos y deportivos sobre prevención de embarazos | 0 | 0 | 0 |
| Participantes en los eventos | 0 | 0 | 0 |
| Círculo ¡Elige Cuidarte! Prevención del Embarazo Adolescente | 12 | 77 | 65 |
| Participantes en el Círculo ¡Elige Cuidarte! Prevención del Embarazo Adolescente | 300 | 1,180 | 880 |
| Jóvenes beneficiados con el proyecto ¡Elige Cuidarte! Prevención del Embarazo | 840 | 3,661 | 2821 |
| Escuelas atendidas con el Taller | 10 | 7 | -3 |
| Taller de Prevención del Embarazo en el Adolescente | 10 | 0 | -10 |
| Adolescentes atendidos con el Taller de Prevención del Embarazo en el Adolescente | 300 | 0 | -300 |

| Programa: ATENCIÓN A JOVENES | | | |
|---|------------|-----------|------------|
| Proyecto: PREVENCIÓN DEL ACOSO ESCOLAR | | | |
| | Programado | Realizado | Diferencia |
| Orientaciones y canalizaciones de casos por acoso escolar | 24 | 47 | 23 |
| Pláticas sobre prevención del Acoso Escolar | 17 | 77 | 60 |
| Asistentes a las pláticas sobre prevención del Acoso Escolar | 272 | 2,762 | 2490 |
| Eventos culturales, recreativos y deportivos para la prevención del Acoso Escolar | 1 | 1 | 0 |
| Asistentes a los Eventos | 30 | 16 | -14 |
| Jóvenes en total participantes en el proyecto Prevención del Acoso Escolar | 326 | 2,825 | 2499 |
| Municipios cubiertos con el proyecto Prevención del Acoso Escolar | 1 | 1 | 0 |

| Programa: ATENCIÓN AL ADULTO MAYOR | | | |
|--|------------|-----------|------------|
| Proyecto: CASAS CLUB DEL ADULTO MAYOR | | | |
| | Programado | Realizado | Diferencia |
| Casas Club del Adulto Mayor en operaciones | 7 | 6 | -1 |

Oralia Cantu Cantu

LIC. ORALIA CANTU CANTU
DIRECTORA GENERAL



[Signature]
Tamaulipas

[Signature]

Maricela Adams Robles

| Linea: DIRECCIÓN DE FORTALECIMIENTO FAMILIAR | | | |
|--|------------|-----------|------------|
| Programa: ATENCIÓN AL ADULTO MAYOR | | | |
| Proyecto: CASAS CLUB DEL ADULTO MAYOR | | | |
| | Programado | Realizado | Diferencia |
| Adultos mayores inscritos en la Casa Club | 181 | 191 | 10 |
| Pláticas impartidas al adulto mayor en la Casa Club | 1 | 2 | 1 |
| Participantes en las pláticas en la Casa Club | 179 | 183 | 4 |
| Eventos culturales, deportivos y recreativos en las Casas Club | 20 | 15 | -5 |
| Participantes en los eventos de la Casa Club | 230 | 300 | 70 |
| Campamentos recreativos | 1 | 0 | -1 |
| Asistentes a los Campamentos Recreativos | 3 | 0 | -3 |
| Clubs en Comunidad en operaciones | 33 | 33 | 0 |
| Adultos Mayores inscritos en los Clubs en Comunidad | 1,165 | 1,322 | 157 |
| Eventos Culturales, Deportivos y Recreativos en Clubs en Comunidad | 3 | 50 | 47 |
| Participantes en los eventos en Clubs en Comunidad | 20 | 0 | -20 |
| Pláticas al adulto mayor impartidas en los Clubs en Comunidad | 33 | 0 | -33 |
| Participantes en las pláticas en los Clubs en Comunidad | 1,165 | 0 | -1165 |
| Supervisiones a las Casas Club y Estancias de Cuidado Diario | 19 | 18 | -1 |
| Municipios con Clubs en Comunidad | 1 | 1 | 0 |
| Consultas médicas en los Clubs en Comunidad | 495 | 0 | -495 |

| Programa: ATENCIÓN AL ADULTO MAYOR | | | |
|---|------------|-----------|------------|
| Proyecto: ADULTOS MAYORES | | | |
| | Programado | Realizado | Diferencia |
| Auxiliares Viales | 10 | 90 | 80 |
| Empacadores en Tiendas de Autoservicio | 10 | 391 | 381 |
| Uniformes a Empacadores, Guías Turísticas y Vigilantes Ecológicos | 30 | 0 | -30 |
| Estímulos económicos entregados a Adultos Mayores | 36 | 36 | 0 |
| Adultos Mayores en total atendidos con el proyecto | 32 | 499 | 467 |

| Programa: CEDIF | | | |
|--|------------|-----------|------------|
| Proyecto: CENTROS PARA EL DESARROLLO INTEGRAL DE LA FAMILIA- CEDIF | | | |
| | Programado | Realizado | Diferencia |
| Centros CEDIF en operaciones | 11 | 11 | 0 |
| Talleres impartidos en el CEDIF | 173 | 173 | 0 |
| Instructores que imparten talleres en el CEDIF | 24 | 24 | 0 |
| Capacidad óptima de participantes en el CEDIF | 1,658 | 1,658 | 0 |

Omelia Cantu

LIC. ORALIA CANTU CANTU
DIRECTORA GENERAL



[Signature]
Tamaulipas

[Signature]
Maricela Adriana Robles

| Linea: | DIRECCIÓN DE FORTALECIMIENTO FAMILIAR | | |
|--|--|-----------|------------|
| Programa: | CEDIF | | |
| Proyecto: | CENTROS PARA EL DESARROLLO INTEGRAL DE LA FAMILIA, CEDIF | | |
| | Programado | Realizado | Diferencia |
| Participantes en los talleres | 900 | 840 | -60 |
| Alumnos egresados del Centro CEDIF | 0 | 0 | 0 |
| Pláticas informativas | 2,478 | 519 | -1959 |
| Bazares y exposiciones promocionales de artesanías | 1 | 0 | -1 |
| Asistentes a los Bazares | 300 | 0 | -300 |
| Jornadas de corte de cabello y pediculosis | 8 | 8 | 0 |
| Beneficiarios con Corte de Cabello en las jornadas | 80 | 198 | 118 |
| Beneficiarios con Corte de Cabello en el CEDIF | 140 | 128 | -12 |
| Eventos lúdicos y recreativos realizados | 1 | 220 | 219 |
| Participantes en los eventos lúdicos y recreativos | 150 | 219 | 69 |

| Programa: | ATENCIÓN A LA INFANCIA | | |
|---|------------------------|-----------|------------|
| Proyecto: | CENTROS CECUDI | | |
| | Programado | Realizado | Diferencia |
| Centros CECUDI en operaciones | 1 | 1 | 0 |
| Niñas y niños en total beneficiados en el CECUDI | 76 | 55 | -21 |
| Niños beneficiados en el CECUDI | 46 | 36 | -10 |
| Niñas beneficiadas en el CECUDI | 30 | 30 | 0 |
| Niños de 0 a 5 años beneficiados (Σ de Lac1,2,3; Mat1,2, y Preesc1,2,3) | 46 | 33 | -13 |
| Niñas de 0 a 5 años beneficiados (Σ de Lac1,2,3; Mat1,2, y Preesc1,2,3) | 30 | 30 | 0 |
| Niños y niñas ingresadas en total durante el mes | 28 | 3 | -25 |
| Niños en total ingresados durante el mes | 17 | 2 | -15 |
| Niñas en total ingresadas durante el mes | 11 | 1 | -10 |
| Niños y niñas en total que causaron baja durante el mes | 0 | 1 | 1 |
| Niños en total que causaron baja durante el mes | 0 | 0 | 0 |
| Niñas en total que causaron baja durante el mes | 0 | 0 | 0 |
| Solicitudes de ingreso en total recibidas | 27 | 1 | -26 |
| Solicitudes de ingreso de Niños | 15 | 1 | -14 |
| Solicitudes de ingreso de Niñas | 12 | 0 | -12 |
| Grupos de Lactantes 1 (43 días de nacido a 6 meses) | 1 | 1 | 0 |
| Niños atendidos en Lactantes 1 | 3 | 0 | -3 |
| Niñas atendidas en Lactantes 1 | 1 | 0 | -1 |
| Grupos de Lactantes 3 (1 año 6 meses) | 1 | 1 | 0 |
| Niños atendidos en Lactantes 3 | 6 | 1 | -5 |
| Niñas atendidas en Lactantes 3 | 4 | 1 | -3 |
| Grupos de Maternal 2 (2 años 1 mes a 3 años) | 1 | 1 | 0 |
| Niños atendidos en Maternal 2 | 6 | 10 | 2 |
| Niñas atendidas en Maternal 2 | 2 | 1 | -1 |

Oralia Cantu Cantu

LIC. ORALIA CANTU CANTU
DIRECTORA GENERAL



med
CP
med

Maricela Adams Robles

| Linea: | DIRECCIÓN DE FORTALECIMIENTO FAMILIAR | | |
|--|---------------------------------------|-----------|------------|
| Programa: | ATENCIÓN A LA INFANCIA | | |
| Proyecto: | CENTROS CECUDI | | |
| | Programado | Realizado | Diferencia |
| Grupos de 1ero. de Preescolar (3 años a 4 años) | 1 | 1 | 0 |
| Niños atendidos en Preescolar 1 | 8 | 7 | -1 |
| Niñas atendidas en Preescolar 1 | 5 | 2 | -3 |
| Grupos de 2o. de Preescolar (4 años 1 mes a 5 años) | 1 | 1 | 0 |
| Niños atendidos en Preescolar 2 | 10 | 8 | -2 |
| Niñas atendidas en Preescolar 2 | 8 | 7 | -1 |
| Grupos de 3ero. de Preescolar (5 años 1 mes a 6 años) | 1 | 1 | 0 |
| Niños atendidos en Preescolar 3 | 11 | 10 | -1 |
| Niñas atendidas en Preescolar 3 | 10 | 9 | -1 |
| Raciones alimenticias proporcionadas | 14,968 | 12,472 | -2496 |
| Actividades culturales, recreativas y deportivas realizadas en el CECUDI | 16 | 17 | 1 |
| Festejos organizados en el CECUDI | 3 | 5 | 2 |
| Maestros frente a grupo | 8 | 5 | -1 |
| Auxiliares frente a grupo | 6 | 4 | -2 |
| Familias beneficiadas con el CECUDI | 62 | 50 | -12 |

Omelia Cantu
LIC. ORALIA CANTU CANTU
DIRECTORA GENERAL



Maricela Adams Robles

| Línea: DIRECCIÓN DE ATENCIÓN A POBLACIÓN PRIORITARIA | | | |
|--|------------|-----------|------------|
| Programa: CAMPAÑAS MEDICAS | | | |
| Proyecto: CAMPAÑAS MEDICAS | | | |
| | Programado | Realizado | Diferencia |
| Campaña de Optometría, CO | 1 | 0 | -1 |
| Consultas en CO | 100 | 0 | -100 |
| Beneficiarios en total atendidos en CO | 100 | 0 | -100 |
| Hombres atendidos en CO | 50 | 0 | -50 |
| Hombres mayores de 50 años en CO | 21 | 0 | -21 |
| Hombres mayores de 60 años en CO | 7 | 0 | -7 |
| Hombres mayores de 70 años en CO | 10 | 0 | -10 |
| Hombres mayores de 80 años en CO | 12 | 0 | -12 |
| Mujeres atendidas en CO | 50 | 0 | -50 |
| Mujeres mayores de 50 años en CO | 20 | 0 | -20 |
| Mujeres mayores de 60 años en CO | 10 | 0 | -10 |
| Mujeres mayores de 70 años en CO | 10 | 0 | -10 |
| Mujeres mayores de 80 años en CO | 10 | 0 | -10 |
| Municipios atendidos con CO | 0 | 0 | 0 |
| Campaña de Audiología, CA | 0 | 0 | 0 |
| Consultas en CA | 0 | 0 | 0 |
| Auxiliares Auditivos entregados en CA | 0 | 0 | 0 |
| Auxiliares Auditivos entregados a Adultos Mayores | 0 | 0 | 0 |
| Beneficiarios en total atendidos en CA | 0 | 0 | 0 |
| Hombres atendidos en CA | 0 | 0 | 0 |
| Hombres menores de 17 años en CA | 0 | 0 | 0 |
| Hombres de 18 a 29 años en CA | 0 | 0 | 0 |
| Hombres mayores de 30 años en CA | 0 | 0 | 0 |
| Hombres mayores de 40 años en CA | 0 | 0 | 0 |
| Hombres mayores de 50 años en CA | 0 | 0 | 0 |
| Hombres mayores de 60 años en CA | 0 | 0 | 0 |
| Hombres mayores de 70 años en CA | 0 | 0 | 0 |
| Mujeres atendidas en CA | 0 | 0 | 0 |
| Hombres mayores de 80 años en CA | 0 | 0 | 0 |
| Mujeres menores de 17 años en CA | 0 | 0 | 0 |
| Mujeres de 18 a 29 años en CA | 0 | 0 | 0 |
| Mujeres mayores de 30 años en CA | 0 | 0 | 0 |
| Mujeres mayores de 40 años en CA | 0 | 0 | 0 |
| Mujeres mayores de 50 años en CA | 0 | 0 | 0 |
| Mujeres mayores de 60 años en CA | 0 | 0 | 0 |
| Mujeres mayores de 70 años en CA | 0 | 0 | 0 |
| Mujeres mayores de 80 años en CA | 0 | 0 | 0 |
| Municipios atendidos con CA | 0 | 0 | 0 |
| Campaña de Mamografía, CM | 0 | 2 | 2 |
| Entrega de resultados de mamografía | 0 | 286 | 286 |
| Estudios de mamografía realizados | 0 | 0 | 0 |
| Mujeres atendidas en CM | 0 | 286 | 286 |
| Mujeres de 40- 49 años atendidas en CM | 0 | 132 | 132 |

Oralia Cantu Cantu
LIC. ORALIA CANTU CANTU
DIRECTORA GENERAL



mech
Tamaulipas

Maricela Adams Robles

| Linea: | DIRECCIÓN DE ATENCIÓN A POBLACIÓN PRIORITARIA | | |
|--|---|-----------|------------|
| Programa: | CAMPANAS MEDICAS | | |
| Proyecto: | CAMPAÑAS MEDICAS | | |
| | Programado | Realizado | Diferencia |
| Mujeres de 50 - 59 años atendidas en CM | 0 | 105 | 105 |
| Mujeres de 60 - 69 años atendidas en CM | 0 | 49 | 49 |
| Municipios atendidos con CM | 0 | 2 | 2 |
| Campaña de Cataratas, CC | 1 | 0 | -1 |
| Consultas en CC | 200 | 0 | -200 |
| Consultas de Prevaloración en CC | 300 | 0 | -300 |
| Cirugías de Cataratas efectuadas a Adultos Mayores | 70 | 0 | -70 |
| Cirugías en CC | 100 | 0 | -100 |
| Beneficiarios en total atendidos en CC | 100 | 0 | -100 |
| Hombres atendidos en CC | 90 | 0 | -90 |
| Mujeres atendidas en CC | 10 | 0 | -10 |
| Personas mayores de 50 años en CC | 40 | 0 | -40 |
| Personas mayores de 60 años en CC | 40 | 0 | -40 |
| Personas mayores de 70 años en CC | 10 | 0 | -10 |
| Personas mayores de 80 años en CC | 10 | 0 | -10 |
| Municipios atendidos con CC | 1 | 0 | -1 |

| Programa: | CONSULTA ODONTOLÓGICA | | |
|--|-------------------------------------|-----------|------------|
| Proyecto: | CONSULTA ODONTOLÓGICA Y SALUD BUCAL | | |
| | Programado | Realizado | Diferencia |
| Consultorios Médicos Fijos | 1 | 2 | 1 |
| Consultas en los consultorios | 535 | 363 | -172 |
| Servicios Otorgados | 535 | 668 | 133 |
| Beneficiarios en total atendidos en los consultorios | 415 | 568 | 153 |
| Hombres atendidos en consultorios | 230 | 188 | -42 |
| Mujeres atendidas en consultorios | 240 | 380 | 140 |
| Brigadas Dentales en Escuelas | 2 | 3 | 1 |
| Acciones preventivas de Salud Bucal en Escuelas | 160 | 0 | -160 |
| Beneficiarios en total atendidos en escuelas | 160 | 80 | -80 |
| Hombres atendidos en escuelas | 80 | 51 | -29 |
| Mujeres atendidas en escuelas | 80 | 29 | -51 |
| Municipios atendidos con Brigadas Dentales | 1 | 1 | 0 |
| Participaciones en Brigadas Multidisciplinarias | 2 | 10 | 8 |
| Consultas en Brigadas | 40 | 272 | 232 |
| Servicios Dentales en Brigadas Multidisciplinarias | 40 | 94 | 54 |
| Beneficiarios en total atendidos en Brigadas | 40 | 272 | 232 |
| Hombres atendidos en Brigadas | 10 | 86 | 76 |
| Mujeres atendidas en Brigadas | 30 | 186 | 156 |
| Pláticas sobre higiene dental | 3 | 8 | 5 |
| Cepillos dentales distribuidos | 40 | 0 | -40 |

Oralia Cantu

LIC. ORALIA CANTU CANTU
DIRECTORA GENERAL



MEH
Tamaulipas
Martha Adams Peltis

| Linea: | DIRECCIÓN DE ATENCIÓN A POBLACION PRIORITARIA | | |
|---|---|-----------|------------|
| Programa: | CONSULTA ODONTOLÓGICA | | |
| Proyecto: | CONSULTA ODONTOLÓGICA Y SALUD BUCAL | | |
| | Programado | Realizado | Diferencia |
| Trípticos de salud bucal distribuidos | 150 | 225 | 75 |
| Tratamientos dentales en total | 735 | 1,020 | 285 |
| Consultas odontológicas en total | 735 | 920 | 185 |
| Personas en total atendidas en consulta odontológica | 715 | 920 | 205 |
| Mujeres en total atendidas en consulta odontológica | 450 | 595 | 145 |
| Hombres en total atendidos en consultas odontológicas | 285 | 325 | 40 |

| Programa: | SALUD INTEGRAL DE LA MUJER | | |
|---|----------------------------|-----------|------------|
| Proyecto: | SALUD INTEGRAL DE LA MUJER | | |
| | Programado | Realizado | Diferencia |
| Consultorios Propios (Unidades Fijas, UF) | 1 | 1 | 0 |
| Mujeres Beneficiadas en la UF | 355 | 455 | 100 |
| Consultas en total proporcionadas en la UF | 295 | 291 | -4 |
| Consultas médicas pediátricas (0-9 años) en la UF | 26 | 24 | -2 |
| Consultas médicas en la UF a adolescentes de 10 a 19 años | 28 | 35 | 7 |
| Consultas médicas en la UF a mujeres de 20-39 años | 78 | 80 | 2 |
| Consultas médicas en la UF a mujeres de 40-59 años | 79 | 107 | 28 |
| Consultas médicas en la UF a mujeres de 60 años y más | 84 | 129 | 45 |
| Servicios Otorgados en la UF | 714 | 1,322 | 608 |
| Medicamentos Otorgados en la UF | 80 | 90 | 10 |
| Toma de Presión Arterial en la UF | 165 | 310 | 145 |
| Toma de Glucosa en la UF | 15 | 25 | 10 |
| Toma de Peso y talla en la UF | 175 | 295 | 120 |
| Aplicación de Inyecciones en la UF | 21 | 27 | 6 |
| Certificados Médicos proporcionados en la UF | 105 | 314 | 209 |
| Métodos anticonceptivos H.Orales proporcionados en la UF | 9 | 6 | -3 |
| Métodos anticonceptivos H.Inyectables proporcionados en la UF | 9 | 5 | -4 |
| Métodos anticonceptivos de barrera (condones) proporcionados en la UF | 30 | 125 | 95 |
| Acido Fólico distribuido en la UF | 15 | 20 | 5 |
| Exámenes de Papanicolaou efectuados en la UF | 30 | 30 | 0 |
| Exámenes clínicos de mama efectuados en la UF | 30 | 30 | 0 |
| Entrega de resultados de Papanicolaou | 30 | 45 | 15 |
| Pláticas Educativas de salud | 3 | 0 | -3 |
| Asistentes a las Pláticas | 60 | 0 | -60 |
| Trípticos distribuidos | 60 | 0 | -60 |
| Participaciones en Brigadas Médicas | 5 | 3 | -2 |
| Unidades Móviles propias, UM | 2 | 2 | 0 |
| Mujeres beneficiadas en la UM | 60 | 45 | -15 |

Omelia Cantu

LIC. ORALIA CANTU CANTU
DIRECTORA GENERAL



Mech
Tamaulipas

Maricela Adame Robles

| Linea: | DIRECCIÓN DE ATENCIÓN A POBLACIÓN PRIORITARIA | | |
|--|---|-----------|------------|
| Programa: | SALUD INTEGRAL DE LA MUJER | | |
| Proyecto: | SALUD INTEGRAL DE LA MUJER | | |
| | Programado | Realizado | Diferencia |
| Servicios para la detección del cáncer cervicouterino y mamario en la UM | 60 | 80 | 30 |
| Exámenes de Papanicolaou efectuados en la UM | 30 | 45 | 15 |
| Exámenes clínicos de mama efectuados en la UM | 30 | 20 | -10 |
| Pláticas Educativas de salud | 3 | 3 | 0 |
| Asistentes a las Pláticas | 60 | 55 | -5 |
| Tríplices entregados | 60 | 55 | -5 |
| Municipios Atendidos con unidad móvil | 1 | 1 | 0 |
| Participaciones en Brigadas Médicas | 5 | 3 | -2 |
| Mujeres beneficiadas en total en unidad Fija y Móvil | 375 | 500 | 125 |
| Consultas en total (unidad Fija y Móvil) | 295 | 375 | 80 |
| Consultas médicas pediátricas en total (0-9 años en unidad Fija y Móvil) | 26 | 24 | -2 |
| Consultas médicas en total a adolescentes de 10 a 19 años en unidad Fija y Móvil | 26 | 35 | 7 |
| Consultas médicas en total a mujeres de 20-39 años en unidad Fija y Móvil | 78 | 80 | 2 |
| Consultas médicas en total a mujeres de 40-59 años en unidad Fija y Móvil | 79 | 107 | 28 |
| Consultas médicas en total a mujeres de 60 años y más en unidad Fija y Móvil | 84 | 42 | -42 |
| Servicios Otorgados en total (unidad fija y móvil) | 774 | 857 | 83 |
| Medicamentos otorgados en total (unidad fija y móvil) | 80 | 65 | -15 |
| Exámenes de Papanicolaou en total realizados (unidad fija y móvil) | 60 | 75 | 15 |
| Exámenes clínicos de mama realizados en total (unidad fija y móvil) | 60 | 75 | 15 |
| Pláticas Educativas de salud impartidas en total (unidad fija y móvil) | 6 | 3 | -3 |
| Asistentes a pláticas (unidad fija y móvil) | 120 | 55 | -65 |
| Información impresa distribuida (unidad fija y móvil) | 120 | 55 | -65 |

| Programa: | BRIGADAS | | |
|---|------------------------------|-----------|------------|
| Proyecto: | BRIGADAS MULTIDISCIPLINARIAS | | |
| | Programado | Realizado | Diferencia |
| Brigadas suburbanas | 9 | 12 | 3 |
| Dependencias participantes en las Brigadas suburbanas | 1 | 1 | 0 |
| Personas beneficiadas en las Brigadas suburbanas con algún tipo de acción, apoyo o servicio | 115 | 42 | -73 |
| Colonias atendidas en Brigadas Suburbanas | 9 | 12 | 3 |

Oralia Cantu Cantu

LIC. ORALIA CANTU CANTU
DIRECTORA GENERAL



Mariaela Adame Robles

| Linea: | DIRECCIÓN DE ATENCIÓN A POBLACIÓN PRIORITARIA | | |
|---|---|-----------|------------|
| Programa: | BRIGADAS | | |
| Proyecto: | BRIGADAS MULTIDISCIPLINARIAS | | |
| | Programado | Realizado | Diferencia |
| Municipios atendidos en las Brigadas suburbanas | 1 | 2 | 1 |
| Brigadas rurales | 3 | 1 | -2 |
| Dependencias participantes en las Brigadas rurales | 1 | 0 | -1 |
| Personas beneficiadas en las Brigadas rurales | 100 | 0 | -100 |
| Localidades atendidas en las Brigadas rurales | 3 | 0 | -3 |
| Municipios atendidos en las Brigadas rurales | 1 | 0 | -1 |
| Brigadas suburbanas y rurales realizadas | 12 | 12 | 0 |
| Dependencias participantes en total | 1 | 10 | 9 |
| Personas beneficiadas en total con acciones, apoyos o servicios | 215 | 192 | -23 |
| Localidades y colonias atendidas en total | 12 | 12 | 0 |
| Municipios atendidos en total con Brigadas suburbanas y rurales | 12 | 1 | -11 |

| Programa: | BRIGADAS | | |
|---|-------------------|-----------|------------|
| Proyecto: | CARAVANAS MEDICAS | | |
| | Programado | Realizado | Diferencia |
| Unidades Móviles Caravana Médica, UCMCM | 10 | 0 | -10 |
| Personas beneficiadas en las UCMCM | 150 | 0 | -150 |
| Mujeres beneficiadas en las UCMCM | 75 | 0 | -75 |
| Hombres beneficiados en las UCMCM | 75 | 0 | -75 |
| Servicios otorgados en las UCMCM | 800 | 0 | -800 |
| Tomas de Glucosa en las UCMCM | 150 | 0 | -150 |
| Tomas de Presión arterial en las UCMCM | 150 | 0 | -150 |
| Tomas de Peso y Talla en las UCMCM | 150 | 0 | -150 |
| Tomas de Pulsaciones en las UCMCM | 150 | 0 | -150 |
| Tomas de Temperaturas en las UCMCM | 150 | 0 | -150 |
| Exámenes de Papanicolaou realizados en las UCMCM | 100 | 0 | -100 |
| Exámenes de VPH realizados en las UCMCM | 100 | 0 | -100 |
| Exámenes Clínicos de Mama realizados en las UCMCM | 100 | 0 | -100 |
| Frascos de Ácido Fólico entregados en las UCMCM | 10 | 0 | -10 |
| Pláticas educativas de salud impartidas | 4 | 0 | -4 |
| Localidades atendidas con la UCMCM | 1 | 0 | -1 |
| Participaciones de la UCMCM en Brigadas Médicas | 10 | 0 | -10 |

Omelia Cantu

LIC. ORALIA CANTU CANTU
DIRECTORA GENERAL



med
Tamaulipas

Margarita Adame Robles

| Línea: DIRECCIÓN DE CENTROS ASISTENCIALES | | | |
|--|------------|-----------|------------|
| Programa: CASA HOGAR DEL NIÑO | | | |
| Proyecto: CASA HOGAR DEL NIÑO | | | |
| | Programado | Realizado | Diferencia |
| Casas Hogar del Niño: propias de DIF | 1 | 1 | 0 |
| Menores albergados en la Casa Hogar | 28 | 39 | 11 |
| Expedientes de menores de Casa Hogar | 28 | 39 | 11 |
| Ingresos a Casa Hogar | 14 | 24 | 10 |
| Egresos de Casa Hogar | 15 | 23 | 8 |
| Asesorías pedagógicas | 384 | 175 | -209 |
| Asesorías psicológicas | 275 | 609 | 334 |
| Consultas médicas | 278 | 202 | -76 |
| Terapias rehabilitatorias | 87 | 0 | -87 |
| Canalizaciones médicas | 5 | 14 | 9 |
| Acciones deportivas | 31 | 142 | 111 |
| Somatometrías realizadas | 71 | 93 | 22 |
| Dosis de medicamento entregadas | 948 | 452 | -496 |
| Pláticas de educación para la salud | 6 | 6 | 0 |
| Raciones alimenticias | 11,930 | 8,584 | -3346 |
| Reintegraciones al seno familiar | 10 | 23 | 13 |
| Investigaciones sociales | 7 | 9 | 2 |
| Paseos recreativos | 5 | 2 | -3 |
| Fiestas infantiles | 3 | 4 | 1 |
| Capacitaciones al personal profesional | 3 | 0 | -3 |
| Reuniones técnicas | 8 | 10 | 4 |
| Menores que asisten a educación preescolar | 9 | 10 | 1 |
| Menores que asisten a educación primaria | 10 | 18 | 8 |
| Menores que asisten a educación secundaria | 15 | 10 | -5 |
| Menores que asisten a educación bachillerato | 3 | 3 | 0 |
| Menores que asisten a educación especial | 2 | 6 | 4 |

| Programa: CASA HOGAR DEL NIÑO | | | |
|---------------------------------------|------------|-----------|------------|
| Proyecto: CASA CUNA | | | |
| | Programado | Realizado | Diferencia |
| Casas Cuna, propias de DIF | 1 | 1 | 0 |
| Menores albergados en Casa Cuna | 19 | 14 | -5 |
| Expedientes de menores | 19 | 14 | -5 |
| Ingresos a Casa Cuna | 7 | 18 | 9 |
| Egresos de Casa Cuna | 8 | 8 | 0 |
| Asesoría psicológicas | 81 | 78 | -3 |
| Asesoría pedagógicas | 49 | 48 | -3 |
| Consultas médicas | 201 | 248 | 47 |
| Controles médicos a menores de 5 años | 53 | 103 | 50 |
| Canalizaciones médicas | 4 | 15 | 11 |

Oralia Cantu

LIC. ORALIA CANTU CANTU
DIRECTORA GENERAL



med
OP
Marcela Adame Peltier

| Linea: | DIRECCIÓN DE CENTROS ASISTENCIALES | | |
|---------------------------------------|------------------------------------|-----------|------------|
| Programa: | CASA HOGAR DEL NIÑO | | |
| Proyecto: | CASA CUNA | | |
| | Programado | Realizado | Diferencia |
| Sesiones de Estimulación Temprana | 12 | 54 | 42 |
| Valoraciones de estimulación temprana | 39 | 13 | -26 |
| Valoraciones de agudeza visual | 35 | 0 | -35 |
| Valoraciones del desarrollo del menor | 48 | 4 | -44 |
| Valoraciones de desarrollo psicomotor | 54 | 5 | -49 |
| Terapias de lenguaje | 7 | 30 | 23 |
| Somatometrías realizadas | 59 | 243 | 184 |
| Dosis de medicamento otorgadas | 307 | 1,974 | 1667 |
| Raciones alimenticias | 6,245 | 2,684 | -3561 |
| Estadísticas deportivas | 54 | 22 | -32 |
| Pláticas de educación para la salud | 5 | 8 | 3 |
| Reuniones técnicas | 6 | 7 | 1 |
| Reintegraciones al seno familiar | 9 | 8 | -1 |
| Investigaciones sociales | 6 | 7 | 1 |
| Paseos recreativos | 3 | 2 | -1 |

| Programa: | CASA HOGAR DEL ADULTO MAYOR | | |
|---|-----------------------------|-----------|------------|
| Proyecto: | CASA ADULTO MAYOR | | |
| | Programado | Realizado | Diferencia |
| Casas Hogar de los Abuelitos propias de DIF | 1 | 1 | 0 |
| Adultos mayores atendidos en Casa Hogar | 61 | 68 | 7 |
| Adultos mayores Mujeres atendidas en Casa Hogar | 30 | 38 | 8 |
| Adultos mayores Hombres atendidos en Casa Hogar | 34 | 34 | 0 |
| Ingresos a Casa Hogar | 21 | 8 | -13 |
| Actividades de terapia ocupacional | 310 | 564 | 254 |
| Consultas médicas | 370 | 188 | -182 |
| Terapias de rehabilitación y activación psicomotriz | 838 | 552 | -86 |
| Dosis otorgadas de medicamentos controlados | 6,650 | 7,840 | 1190 |
| Dosis de medicamentos otorgados | 25,620 | 39,066 | 13546 |
| Registros de aplicación de medicamentos generales | 19,766 | 36,237 | 16471 |
| Canalizaciones médicas a hospitales | 8 | 2 | -4 |
| Raciones alimenticias otorgadas | 26,690 | 19,640 | -7050 |
| Cursos de capacitación y formación a personal | 0 | 4 | 4 |
| Eventos culturales, deportivos y religiosos | 11 | 20 | 9 |

| Programa: | VELATORIOS | | |
|-----------|------------|-----------|------------|
| Proyecto: | VELATORIOS | | |
| | Programado | Realizado | Diferencia |

Oralia Cantu Cantu
LIC. ORALIA CANTU CANTU
DIRECTORA GENERAL



Maria Elena
Tamaulipas

Maria Elena

| Linea: | DIRECCIÓN DE CENTROS ASISTENCIALES | | |
|---|------------------------------------|-----------|------------|
| Programa: | VELATORIOS | | |
| Proyecto: | VELATORIOS | | |
| | Programado | Realizado | Diferencia |
| Velatorios y Crematorios propios de DIF | 1 | 1 | 0 |
| Ataúdes vendidos a bajo costo | 22 | 0 | -22 |
| Urnas vendidas a bajo costo | 17 | 0 | -17 |
| Traslados foráneos en carroza | 0 | 0 | 0 |
| Trámites efectuados ante la SSA | 45 | 65 | 20 |
| Familias beneficiadas con servicio exento de pago | 13 | 12 | -1 |
| Familias beneficiadas con descuento en el servicio | 17 | 23 | 6 |
| Familias que pagaron el servicio funerario | 26 | 32 | 6 |
| Familias en total beneficiadas con servicios funerarios | 45 | 44 | -1 |
| Municipios cubiertos con servicios funerarios | 1 | 15 | 14 |

| Programa: | CAMINO DE LUZ | | |
|--|-------------------------------------|-----------|------------|
| Proyecto: | CAMINO DE LUZ ESCUELA DE INVIDENTES | | |
| | Programado | Realizado | Diferencia |
| Escuelas de invidentes propias de DIF | 1 | 1 | 0 |
| Alumnos asistentes al centro Camino de Luz | 9 | 9 | 0 |
| Niños atendidos | 1 | 3 | 2 |
| Jóvenes atendidos | 2 | 0 | -2 |
| Adultos atendidos | 9 | 6 | -3 |
| Sesiones de rehabilitación y capacitación | 480 | 515 | 35 |
| Orientaciones psicológicas | 6 | 0 | -6 |
| Pláticas de sensibilización en escuelas | 3 | 0 | -3 |
| Asistentes a las pláticas | 30 | 0 | -30 |

Ornelia Cantu
LIC. ORALIA CANTU CANTU
DIRECTORA GENERAL



Marizela Adame Robles

| Linea: PROCURADURÍA DE PROTECCIÓN DE NIÑOS, NIÑAS, ADOLESCENTES Y FAMILIA | | | |
|---|------------|-----------|------------|
| Programa: PROTECCIÓN DE NIÑOS, NIÑAS Y ADOLESCENTES | | | |
| Proyecto: PROTECCIÓN INTEGRAL A NIÑOS, NIÑAS Y ADOLESCENTES | | | |
| | Programado | Realizado | Diferencia |
| Solicitudes de servicio atendidas | 1,000 | 1,044 | 44 |
| Asesorías jurídicas | 1,000 | 767 | -233 |
| Audiencias en Juzgados Familiares | 6 | 0 | -6 |
| Juicios Familiares concluidos en el mes | 6 | 0 | -6 |
| Actas de Audiencias | 6 | 0 | -6 |
| Niñas, niños y adolescentes beneficiados por juicios familiares | 387 | 0 | -387 |
| Niñas y adolescentes beneficiados con atención sobre custodia | 374 | 111 | -263 |
| Niñas y adolescentes beneficiados con atención en reglas de convivencia | 298 | 66 | -232 |
| Niñas y adolescentes beneficiados con atención sobre alimentos | 255 | 77 | -178 |
| Niñas, niños y adolescentes beneficiados con atención sobre representación escolar o médica | 6 | 1 | -5 |
| Representación en suplencia y/o coadyuvante | 6 | 0 | -6 |
| Denuncias presentadas ante Unidades de Investigación | 780 | 13 | -767 |
| Reportes recibidos por probable maltrato | 44 | 59 | 15 |
| Niñas, niños y adolescentes presuntamente maltratados | 53 | 43 | -10 |
| Casos de maltrato comprobados | 3 | 6 | 3 |
| Casos de maltrato concluidos | 4 | 3 | -1 |
| Niñas, niños y adolescentes atendidos por maltrato físico | 40 | 10 | -30 |
| Niñas, niños y adolescentes atendidos por abuso sexual | 5 | 1 | -4 |
| Niñas, niños y adolescentes atendidos por maltrato emocional | 45 | 4 | -41 |
| Niñas, niños y adolescentes atendidos por omisión de cuidados | 66 | 18 | -48 |
| Niñas, niños y adolescentes atendidos por abandono | 5 | 1 | -4 |
| Niñas, niños y adolescentes atendidos por explotación laboral | 6 | 0 | -6 |
| Niñas beneficiadas | 43 | 3 | -40 |
| Niños beneficiados | 34 | 3 | -31 |
| Adolescentes mujeres beneficiadas | 38 | 2 | -36 |
| Adolescentes hombres beneficiados | 54 | 0 | -54 |
| Niñas, niños y adolescentes beneficiados | 167 | 9 | -158 |
| SS C6 Familias beneficiadas | 82 | 223 | 141 |
| Juicios sumario sobre alimentos | 3 | 0 | -3 |
| Niñas presuntamente maltratadas | 3 | 11 | 8 |
| Niños presuntamente maltratados | 3 | 11 | 8 |
| Niñas maltratadas | 43 | 19 | -24 |
| Niños maltratados | 34 | 18 | -16 |
| Citatorios enviados | 63 | 76 | 13 |

Oralia Cantu
LIC. ORALIA CANTU CANTU
DIRECTORA GENERAL



mech
Tamaulipas
Maricela Adeline Robles

| Línea: PROCURADURÍA DE PROTECCIÓN DE NIÑOS, NIÑAS, ADOLESCENTES Y FAMILIA | | | |
|---|------------|-----------|------------|
| Programa: PROTECCIÓN DE NIÑOS, NIÑAS Y ADOLESCENTES | | | |
| Proyecto: PROTECCIÓN INTEGRAL A NIÑOS, NIÑAS Y ADOLESCENTES | | | |
| | Programado | Realizado | Diferencia |
| Niños y adolescentes atendidos, canalizados por otras instituciones | 3 | 4 | 1 |
| Supervisiones solicitadas | 6 | 0 | -6 |
| Niñas, niños y adolescentes beneficiados por difusión para localización | 3 | 0 | -3 |
| Dispensas de edad otorgadas a personas | 4 | 0 | -4 |

| Programa: PROTECCIÓN DE NIÑOS, NIÑAS Y ADOLESCENTES | | | |
|---|------------|-----------|------------|
| Proyecto: TRABAJO SOCIAL DE PROCURADURÍA DE NNA Y FAMILIA | | | |
| | Programado | Realizado | Diferencia |
| Niñas en total atendidas | 38 | 33 | -5 |
| Niños en total atendidos | 34 | 38 | 4 |
| Adolescentes mujeres en total atendidas | 49 | 115 | 66 |
| Adolescentes hombres en total atendidos | 32 | 48 | 16 |
| Adultos en total atendidas | 320 | 430 | 110 |
| Personas en total beneficiadas en Trabajo Social | 515 | 356 | -159 |
| Evaluaciones psicológicas | 42 | 57 | 15 |
| Sesiones terapéuticas a Adultos | 320 | 394 | 74 |
| Sesiones terapéuticas a Adolescentes mujeres | 49 | 115 | 66 |
| Sesiones terapéuticas a Adolescentes hombres | 32 | 48 | 16 |
| Sesiones terapéuticas a niñas | 38 | 33 | -5 |
| Sesiones terapéuticas a niños | 34 | 38 | 4 |

| Programa: CENTROS DE ATENCIÓN A MENORES FRONTERIZOS Y MIGRANTES, CAMEF Y CAMEM | | | |
|--|------------|-----------|------------|
| Proyecto: CENTROS DE ATENCIÓN A MENORES FRONTERIZOS Y MIGRANTES, CAMEF Y CAMEM | | | |
| | Programado | Realizado | Diferencia |
| Centros de Atención para Niñas, Niños y Adolescentes Migrantes y Repatriados | 1 | 1 | 0 |
| Niñas, Niños y Adolescentes Repatriados que ingresaron al Centro | 520 | 325 | -195 |
| Niñas, Niños y Adolescentes Migrantes que ingresaron al Centro | 100 | 38 | -62 |
| Pláticas de orientación impartidas | 620 | 363 | -257 |
| Consultas médicas otorgadas | 620 | 363 | -257 |
| Sesiones terapéuticas otorgadas | 620 | 363 | -257 |
| Niñas, Niños y Adolescentes Repatriados reintegrados a su lugar de origen | 520 | 323 | -197 |

Oralia Cantu Cantu
LIC. ORALIA CANTU CANTU
DIRECTORA GENERAL



Marcela Adame Robles

| Linea: PROCURADURÍA DE PROTECCIÓN DE NIÑOS, NIÑAS, ADOLESCENTES Y FAMILIA | | | |
|---|------------|-----------|------------|
| Programa: CENTROS DE ATENCIÓN A MENORES FRONTERIZOS Y MIGRANTES, CAMEF Y CAMEM | | | |
| Proyecto: CENTROS DE ATENCIÓN A MENORES FRONTERIZOS Y MIGRANTES, CAMEF Y CAMEM | | | |
| | Programado | Realizado | Diferencia |
| Niñas, Niños y Adolescentes Migrantes que salieron del Centro para su retorno seguro al país de origen. | 100 | 49 | -51 |
| Niñas Repatriadas que ingresaron al Centro | 6 | 2 | -4 |
| Niños Repatriados que ingresaron al Centro | 12 | 0 | -12 |
| Adolescentes mujeres Repatriadas que ingresaron al Centro | 60 | 11 | -49 |
| Adolescentes hombres Repatriados que ingresaron al Centro | 442 | 312 | -130 |
| Niñas extranjeras que ingresaron al Centro | 3 | 1 | -2 |
| Niños extranjeros que ingresaron al Centro | 6 | 3 | -3 |
| Adolescentes mujeres extranjeras que ingresaron al Centro | 30 | 15 | -15 |
| Adolescentes hombres extranjeros que ingresaron al Centro | 61 | 19 | -42 |
| Niñas Migrantes que salieron del Centro para su retorno seguro al país de origen | 3 | 6 | 3 |
| Niños Migrantes que salieron del Centro para su retorno seguro al país de origen | 6 | 3 | -3 |
| Adolescentes mujeres Migrantes que salieron del Centro para su retorno seguro al país de origen | 30 | 16 | -12 |
| Adolescentes hombres Migrantes que salieron del Centro para su retorno seguro al país de origen | 61 | 22 | -39 |
| Visitas de supervisión | 3 | 0 | -3 |

Omelia Cantu
LIC. ORALIA CANTU CANTU
DIRECTORA GENERAL



MEC
Tamaulipas
Maricela Adame Robles

| | | | |
|---|--|-----------|------------|
| Linea: | SUBDIRECCION DE PROTECCION A LAS MUJERES Y FAMILIA | | |
| Programa: | ASISTENCIA JURIDICA | | |
| Proyecto: | PROTECCION A LA FAMILIA | | |
| | Programado | Realizado | Diferencia |
| Asesorías internas a diversas áreas del DIF | 3 | 0 | -3 |

| | | | |
|---|-----------------------------|-----------|------------|
| Programa: | ASISTENCIA JURIDICA | | |
| Proyecto: | PSICOLOGIA Y TRABAJO SOCIAL | | |
| | Programado | Realizado | Diferencia |
| Solicitudes de apoyo atendidas | 650 | 0 | -650 |
| Valoraciones psicológicas aplicadas | 42 | 0 | -42 |
| Tratamientos psicológicos a niños | 36 | 0 | -36 |
| Sesiones terapéuticas a niños | 72 | 0 | -72 |
| Sesiones terapéuticas a adolescentes | 81 | 0 | -81 |
| Sesiones terapéuticas a adultos | 320 | 0 | -320 |
| Consultas psicológicas a parejas | 33 | 0 | -33 |
| Consultas psicológicas a familias | 14 | 0 | -14 |
| Mujeres participantes en las sesiones | 207 | 0 | -207 |
| Investigaciones de campo | 90 | 0 | -90 |
| Estudios socioeconómicos | 45 | 0 | -45 |
| ** Mujeres víctimas de violencia familiar atendidas | 15 | 0 | -15 |
| Hombres víctimas de violencia familiar atendidos | 3 | 0 | -3 |
| Personas víctimas de violencia familiar atendidos en total beneficiados | 18 | 0 | -18 |
| Niños atendidos | 70 | 0 | -70 |
| Adolescentes atendidos | 26 | 0 | -26 |
| Adultos atendidos | 85 | 0 | -85 |
| Personas en total beneficiados en Psicología y Trabajo Social | 199 | 0 | -199 |

| | | | |
|--|----------------------|-----------|------------|
| Programa: | ASISTENCIA JURIDICA | | |
| Proyecto: | LINEA DE AUXILIO 075 | | |
| | Programado | Realizado | Diferencia |
| Llamadas telefónicas atendidas | 82 | 58 | -24 |
| Línea de Auxilio 075 en operaciones | 1 | 30 | 29 |
| Investigaciones de campo realizadas | 82 | 58 | -24 |
| Comparecencias realizadas | 82 | 36 | -46 |
| Canalizaciones a las Agencias del Ministerio Público | 9 | 6 | -3 |
| Convenios establecidos | 8 | 4 | -4 |
| Supervisiones efectuadas | 3 | 3 | 0 |
| Expedientes concluidos | 9 | 5 | -3 |
| Niños beneficiados | 68 | 29 | -29 |

Oralia Cantu Cantu

LIC. ORALIA CANTU CANTU
DIRECTORA GENERAL



MEF
Tamaulipas

Maricela Arlene Robles

| Línea: SUBDIRECCIÓN DE PROTECCIÓN A LAS MUJERES Y FAMILIA | | | |
|---|------------|-----------|------------|
| Programa: ASISTENCIA JURÍDICA | | | |
| Proyecto: LÍNEA DE AUXILIO 075 | | | |
| | Programado | Realizado | Diferencia |
| ** Mujeres beneficiadas | 26 | 1 | -25 |
| ** Niñas beneficiadas | 60 | 24 | -36 |
| Hombres beneficiados | 16 | 1 | -15 |
| Adultos mayores beneficiados | 15 | 6 | -9 |
| Personas en total beneficiadas | 175 | 62 | -113 |

| Programa: ASISTENCIA JURÍDICA | | | |
|--|------------|-----------|------------|
| Proyecto: ALBERGUE DE PROTECCIÓN A LA MUJER Y LA FAMILIA | | | |
| | Programado | Realizado | Diferencia |
| Albergues para Mujeres de DIF Tamaulipas en operaciones | 1 | 0 | -1 |

| Programa: VIOLENCIA FAMILIAR CONTRA LA MUJER Y VIOLENCIA DE GÉNERO | | | |
|--|------------|-----------|------------|
| Proyecto: VIOLENCIA FAMILIAR CONTRA LA MUJER Y VIOLENCIA DE GÉNERO | | | |
| | Programado | Realizado | Diferencia |
| Investigaciones de Campo Realizadas | 0 | 0 | 0 |
| Supervisiones de Campo realizadas | 0 | 0 | 0 |
| Mujeres atendidas | 0 | 0 | 0 |

Oralia Cantu
LIC. ORALIA CANTU CANTU
DIRECTORA GENERAL



Manoela Adame Robles

| Linea: | DIRECCIÓN DE ATENCIÓN A PERSONAS CON DISCAPACIDAD | | |
|---|---|-----------|------------|
| Programa: | VALORACIÓN Y TRATAMIENTO | | |
| Proyecto: | REHABILITACIÓN NO HOSPITALARIA EN EL CENTRO DE REHABILITACIÓN | | |
| | Programado | Realizado | Diferencia |
| Centros de Rehabilitación Integral, CRI | 1 | 1 | 0 |
| Pláticas de prevención y detección de discapacidades en CRI | 180 | 27 | -153 |
| Participantes en las pláticas impartidas en CRI | 8 | 980 | 951 |
| Preconsultas | 750 | 1,738 | 988 |
| Consultas médicas especializadas | 360 | 361 | 1 |
| Sesiones de Trabajo Social | 600 | 937 | 337 |
| Consultas paramédicas de Psicología | 750 | 160 | -590 |
| Consultas paramédicas otorgadas | 110 | 0 | -110 |
| Personas atendidas con consultas paramédicas | 860 | 0 | -860 |
| Terapias físicas | 8,100 | 6,663 | -1437 |
| Terapias Ocupacionales | 9 | 0 | -9 |
| Terapias de lenguaje | 2,100 | 3,009 | 909 |
| Rayos X | 90 | 184 | 94 |
| Audiometrías | 15 | 16 | 1 |
| Optometrías | 65 | 43 | -22 |
| Estudios de apoyo de diagnóstico | 180 | 0 | -180 |
| Certificados de Discapacidad expedidos | 400 | 0 | -400 |
| Mujeres atendidas de primera vez registrados en el padrón de beneficiarios | 540 | 0 | -540 |
| Hombres atendidos de primera vez registrados en el padrón de beneficiarios | 540 | 0 | -540 |
| Personas en total beneficiadas en el Centro de Rehabilitación Integral, CRI | 2,600 | 7,792 | 5192 |

| Programa: | VALORACIÓN Y TRATAMIENTO | | |
|--|---|-----------|------------|
| Proyecto: | ESTIMULACIÓN MÚLTIPLE TEMPRANA EN EL CENTRO DE REHABILITACIÓN | | |
| | Programado | Realizado | Diferencia |
| Pláticas impartidas a padres | 5 | 0 | -5 |
| Padres participantes en las pláticas | 50 | 0 | -50 |
| Valoraciones médicas de neurodesarrollo | 21 | 26 | 5 |
| Sesiones de terapia física | 900 | 1,700 | 800 |
| Sesiones psicológicas | 1,700 | 2,446 | 746 |
| Sesiones de trabajo social | 600 | 294 | -306 |
| SS25 Menores atendidos con estimulación temprana | 200 | 305 | 105 |

Oralia Cantu Cantu
LIC. ORALIA CANTU CANTU
DIRECTORA GENERAL



Maricela Arce Robles

| Linea: | DIRECCIÓN DE ATENCIÓN A PERSONAS CON DISCAPACIDAD | | |
|---|---|-----------|------------|
| Programa: | SIN LIMITES | | |
| Proyecto: | ATENCIÓN A PERSONAS CON DISCAPACIDAD | | |
| | Programado | Realizado | Diferencia |
| Campañas de Concientización a la Población | 1 | 0 | -1 |
| Eventos Culturales | 1 | 1 | 0 |
| Personas integradas al Deporte Adaptado | 36 | 0 | -36 |
| Rampas instaladas y remodeladas | 4 | 5 | 1 |
| Cajones de Estacionamiento instalados y remodelados | 6 | 5 | -1 |
| Tarjetones de estacionamiento otorgados | 32 | 28 | -4 |
| Placas de circulación especiales gestionadas en el municipio | 80 | 317 | 237 |
| Personas con discapacidad Intelectual atendidas por el programa Sin Límites | 83 | 11 | -72 |
| Personas con discapacidad Motora atendidas por el programa Sin Límites | 185 | 374 | 189 |
| Personas con discapacidad Visual atendidas por el programa Sin Límites | 40 | 10 | -30 |
| Personas con discapacidad Auditiva atendidas por el programa Sin Límites | 50 | 10 | -40 |

| Programa: | SIN LIMITES | | |
|--|-------------------------------|-----------|------------|
| Proyecto: | CREDENCIALIZACION SIN LIMITES | | |
| | Programado | Realizado | Diferencia |
| Negocios afiliados que otorgan descuentos | 35 | 36 | 0 |
| Credenciales CRENAPEO entregadas a Personas con Discapacidad | 37 | 34 | -3 |

| Programa: | SIN LIMITES | | |
|---|--|-----------|------------|
| Proyecto: | RUTA SIN LIMITES, ATENCION A PERSONAS CON DISCAPACIDAD | | |
| | Programado | Realizado | Diferencia |
| Unidades de Transporte Adeptado Ruta Sin Limites en operaciones | 3 | 4 | 1 |
| Traslados realizados en la Ruta Sin Limites | 255 | 947 | 692 |
| Personas atendidas en la Ruta Sin Limites | 180 | 728 | 548 |
| Unidades Taxi Sin Limites en operaciones | 2 | 2 | 0 |
| Traslados realizados en Taxi Sin Limites | 330 | 478 | 148 |
| Personas atendidas en Taxi Sin Limites | 205 | 275 | 70 |

Oralia Cantu Cantu

LIC. ORALIA CANTU CANTU
DIRECTORA GENERAL



Mariaela Akurte Robles

| Línea: DIRECCIÓN DE DESARROLLO COMUNITARIO | | | | |
|---|------------|-----------|------------|--|
| Programa: DESARROLLO COMUNITARIO Y ECONOMÍA SOLIDARIA | | | | |
| Proyecto: SALUD Y BIENESTAR COMUNITARIO | | | | |
| | Programado | Realizado | Diferencia | |
| Capacitaciones al personal operativo y promotores municipales | 3 | 0 | -3 | |
| Asambleas realizadas con Grupos de Desarrollo | 15 | 0 | -15 | |
| Participantes en las asambleas | 30 | 0 | -30 | |
| Comités de Salud y Bienestar Comunitario instalados | 18 | 0 | -18 | |
| Grupos de desarrollo comunitario de apertura | 5 | 0 | -5 | |
| Grupos de desarrollo comunitarios de continuidad | 7 | 0 | -7 | |
| Cursos de Capacitación en localidades y en grupos de desarrollo comunitario | 3 | 0 | -3 | |
| Participantes en cursos, talleres y actividades de capacitación | 12 | 0 | -12 | |
| Visitas de supervisión de capacitación y proyectos de seguimiento a localidades | 3 | 0 | -3 | |
| Localidades de alta y muy alta marginación atendidas | 1 | 0 | -1 | |

| Programa: DESARROLLO COMUNITARIO Y ECONOMÍA SOLIDARIA | | | | |
|---|------------|-----------|------------|--|
| Proyecto: DESARROLLO COMUNITARIO Y ECONOMÍA SOLIDARIA | | | | |
| | Programado | Realizado | Diferencia | |
| Cursos de capacitación en localidades y en grupos de desarrollo comunitario | 3 | 0 | -3 | |
| Participantes en cursos, talleres y actividades de capacitación | 12 | 0 | -12 | |
| Visitas de supervisión y seguimiento a localidades | 3 | 0 | -3 | |
| Localidades atendidas | 3 | 0 | -3 | |

| Programa: DESARROLLO COMUNITARIO Y ECONOMÍA SOLIDARIA | | | | |
|---|------------|-----------|------------|--|
| Proyecto: VIVERO PARA EL AUTOCONSUMO | | | | |
| | Programado | Realizado | Diferencia | |
| Cursos taller de huertos hortícolas | 9 | 0 | -9 | |
| Paquetes de semilla de hortalizas entregados | 50 | 0 | -50 | |
| Arboles frutales entregados | 9 | 0 | -9 | |
| Huertos de hortaliza establecidos | 5 | 12 | 7 | |
| Jornadas de mantenimiento a huertos | 37 | 0 | -37 | |
| Plántulas de hortalizas para huertos entregadas | 9 | 0 | -9 | |
| Personas beneficiadas con Vivero para el Autoconsumo | 35 | 0 | -35 | |

Oralia Cantu Cantu
LIC. ORALIA CANTU CANTU
DIRECTORA GENERAL



MEH
Tamaulipas
Haricela Alvarado

SISTEMA PARA EL DESARROLLO INTEGRAL DE LA FAMILIA DEL MUNICIPIO DE REYNOSA

Notas de Gestión Administrativa

3. Autorización e Historia



Se crea un Organismo Publico Descentralizado Municipal de Asistencia Social que se Denomina: **SISTEMA PARA EL DESARROLLO INTEGRAL DE LA FAMILIA DEL MUNICIPIO DE REYNOSA**, fue creado el 02 de Marzo de 1985, segun DECRETO 152, dependiendo del municipio, siendo su objeto social proporcionar beneficios a las personas más vulnerables que se encuentren dentro de esta comunidad.

Es un organismo dotado de Patrimonio y Personalidad Jurídica propia.




 Mariela Adams Pablos





SISTEMA PARA EL DESARROLLO INTEGRAL DE LA FAMILIA DEL MUNICIPIO DE REYNOSA

Notas de Gestión Administrativa

4. Organización y Objeto Social



ORGANIZACIÓN Y OBJETO SOCIAL

El Sistema DIF tendra como objeto: Promover el bienestar social y prestar al efecto servicios de asistencia social en el Municipio de Reynosa, con apoyo de normas que dicte Ayuntamiento, apoyar el desarrollo de la familia y la comunidad, fomentar la educacion para la integracion social, impulsar el sano crecimiento fisico y mental de la niñez, mediante la preparacion y ejecucion de programas tendientes a mejorar la salud y la nutricion de los habitantes del municipio

El Sistema DIF de Reynosa se encuentra clasificado dentro del ámbito fiscal como una persona moral no contribuyente y por ende las obligaciones que tiene es de retener y enterar los impuestos correspondientes a los pagos efectuados a sus trabajadores así como a las diferentes personas que proporcionan servicios profesionales o dan en arrendamiento algún bien mueble o inmueble

El Sistema DIF tiene Organos de Direccion, Administracion y Vigilancia, los cuales son: I.- El Patronato Municipal II. La Direccion General, III.- El Comisario,

El Patronato esta integrado de nueve miembros que se seleccionan entre los sectores publico, social y privado,

todos ellos seran nombrados y removidos libremente por el Ayuntamiento, a propuesta del Presidente Municipal.

Handwritten signatures and notes:
- "Magdalena" (partially visible)
- "M. E. B." (circled)
- "CP" (handwritten)
- "C" (handwritten)
- "JL" (handwritten)

SISTEMA PARA EL DESARROLLO INTEGRAL DE LA FAMILIA DEL MUNICIPIO DE REYNOSA

Notas de Gestión Administrativa

5. Bases de Preparación de los Estados Financieros



BASES DE PREPARACION DE LOS ESTADOS FINANCIEROS

Los estados financieros adjuntos han sido específicamente preparados conforme la Ley de Contabilidad Gubernamental y la normatividad emitida por el Consejo Nacional de Armonización Contable "CONAC". Las cifras de los estados financieros y sus notas al 31 de Diciembre del 2022 y 31 de Diciembre de 2021 se presentan en pesos mexicanos históricos.

De conformidad con los artículos 46 y 49 de la Ley de Contabilidad Gubernamental se acompañan las notas a los estados financieros contables teniendo presente los postulados de revelación suficiente e importancia relativa con la finalidad de que la información sea de mayor utilidad para los usuarios.

 Mariana Adams Robles
  
  



SISTEMA PARA EL DESARROLLO INTEGRAL DE LA FAMILIA DEL MUNICIPIO DE REYNOSA
Estado de Situación Financiera
Al 31 de Diciembre de 2022



| | 2022 | 31-dic-21 | 2022 | 31-dic-21 |
|---|-------------------|-------------------|--|-------------------|
| 1 ACTIVO | | | 2 PASIVO | |
| 1.1 Activo Circulante | | | 2.1 Pasivo Circulante | |
| 1.1.1 Efectivo y Equivalentes | | 3,159,117 | 2.1.1 Cuentas por Pagar a Corto Plazo | |
| 1.1.2 Derechos a Recibir Efectivo o Equivalentes | | 1,113,300 | 2.1.2 Documentos por Pagar Corto Plazo | |
| 1.1.3 Derechos a Recibir Bienes o Servicios | | | 2.1.3 Porción a Corto Plazo de la Deuda Pública a Largo Plazo | 5,455,211 |
| 1.1.4 Inventarios | | | 2.1.4 Títulos y Valores a Corto Plazo | |
| 1.1.5 Almacenes | | | 2.1.5 Pasivos Diferidos a Corto Plazo | |
| 1.1.6 Estimación por Pérdida o Detentore de Activos Circulantes | | | 2.1.6 Fondos y Bienes de Terceros en Garantía y/o Administración a Corto Plazo | |
| 1.1.7 Otros Activos Circulantes | | | 2.1.7 Provisiones a Corto Plazo | |
| | | | 2.1.8 Otros Pasivos a Corto Plazo | |
| Total de Activos Circulantes | | 4,272,417 | Total de Pasivos Circulantes | 5,455,211 |
| 1.2 Activo No Circulante | | | 2.2 Pasivo No Circulante | |
| 1.2.1 Inversiones Financieras a Largo Plazo | | | 2.2.1 Cuentas por Pagar a Largo Plazo | |
| 1.2.2 Derechos a Recibir Efectivo o Equivalentes a Largo Plazo | | | 2.2.2 Documentos por Pagar a Largo Plazo | |
| 1.2.3 Bienes Inmuebles, Infraestructura y Construcciones en Proceso | | 59,664,093 | 2.2.3 Deuda Pública a Largo Plazo | |
| 1.2.4 Bienes Muebles | | 32,146,762 | 2.2.4 Pasivos Diferidos a Largo Plazo | |
| 1.2.5 Activos Intangibles | | 139,349 | 2.2.5 Fondos y Bienes de Terceros en Garantía y/o Administración a Largo Plazo | |
| 1.2.6 Depreciaciones, Deterioro y Amortización Acumulada de Bienes | | 7,169,854 | 2.2.6 Provisiones a Largo Plazo | |
| 1.2.7 Activos Diferidos | | 25,691 | | |
| 1.2.8 Estimación por Pérdida o Detentore de Activos no Circulantes | | | | |
| 1.2.9 Otros Activos no Circulantes | | | | |
| Total de Activos No Circulantes | 84,008,341 | 85,042,662 | Total de Pasivos No Circulantes | 5,455,211 |
| | | | Total de Pasivos | 5,232,453 |
| 3 HACIENDA PÚBLICA / PATRIMONIO | | | | |
| 3.1 Hacienda Pública / Patrimonio Contribuido | | | 3.1.1 Aportaciones | 71,287,517 |
| 3.1.2 Donaciones de Capital | | | 3.1.2 Actualización de la Hacienda Pública / Patrimonio | 57,962,871 |
| 3.1.3 Hacienda Pública / Patrimonio Generado | | | 3.1.3 Resultado del Ejercicio (Ahorro/Desahorro) | 13,324,646 |
| 3.2 Resultado del Ejercicio (Ahorro/Desahorro) | | | 3.2.1 Resultado de Ejercicios Anteriores | 12,335,930 |
| 3.2.2 Resultado de Ejercicios Anteriores | | | 3.2.2 Reservas | 1,026,428 |
| 3.2.3 Reservas | | | 3.2.3 Rectificaciones de Resultados de Ejercicios Anteriores | 13,364,358 |
| 3.2.4 Rectificaciones de Resultados de Ejercicios Anteriores | | | 3.3 Exceso o Insuficiencia en la Actualización de la Hacienda Pública | |
| 3.3 Exceso o Insuficiencia en la Actualización de la Hacienda Pública | | | 3.3.1 Resultado por Posición Monetaria | |
| 3.3.2 Resultado por Tenencia de Activos no Monetarios | | | 3.3.2 Resultado por Tenencia de Activos no Monetarios | |
| Total Hacienda Pública / Patrimonio | 83,623,447 | 84,551,875 | Total de Pasivo y Hacienda Pública / Patrimonio | 89,078,658 |
| 4.2 PRESUPUESTO DE EGRESOS | | | | |
| 4.2.1 Presupuesto de Egresos Aprobado | 132,908,768 | 129,515,272 | 4.2.1 Presupuesto de Egresos Aprobado | 132,908,768 |
| 4.2.2 Presupuesto de Egresos por Ejercer | 4,588,869 | 2,606,152 | 4.2.2 Presupuesto de Egresos por Ejercer | 1,852,714 |
| 4.2.3 Modificaciones al Presupuesto de Egresos Aprobado | 3,746,426 | | 4.2.3 Modificaciones al Presupuesto de Egresos Aprobado | 3,746,426 |
| 4.2.4 Presupuesto de Egresos Comprometido | 137,495,627 | | 4.2.4 Presupuesto de Egresos Comprometido | 138,505,968 |
| 4.2.5 Presupuesto de Egresos Devengado | 137,495,627 | 126,908,119 | 4.2.5 Presupuesto de Egresos Devengado | 138,505,968 |
| 4.2.6 Presupuesto de Egresos Ejercido | | | 4.2.6 Presupuesto de Egresos Ejercido | 138,505,968 |
| 4.2.7 Presupuesto de Egresos Pagado | | | 4.2.7 Presupuesto de Egresos Pagado | 122,350,980 |

"Bajo protesta de decir verdad declaro que los Estados Financieros y sus notas, son razonablemente correctos y son responsabilidad del emisor"

[Signature]

[Signature]
[Signature]
[Signature]

SISTEMA PARA EL DESARROLLO INTEGRAL DE LA FAMILIA DEL MUNICIPIO DE REYNOSA
Estado de Actividades

Del 1ro de Enero al 31 de Diciembre de 2022



| | Al 31 Dic 2022 | 31-dic-21 |
|--|--------------------|--------------------|
| 4 INGRESOS Y OTROS BENEFICIOS | | |
| 4.1 Ingresos de la Gestión: | | |
| 4.1.1 Impuestos | 6,362,259 | 2,572,456 |
| 4.1.2 Cuotas y aportaciones de seguridad social | | |
| 4.1.3 Contribuciones de Mejoras | | |
| 4.1.4 Derechos | | |
| 4.1.5 Productos | | |
| 4.1.6 Aprovechamientos | | |
| 4.1.7 Ingresos por Venta de Bienes y Prestación de Servicios | 6,362,259 | 2,572,456 |
| 4.2 Participaciones, Aportaciones, Convenios, Incentivos Derivados de la Colaboración Fiscal, Fondos Distintos de Aportaciones, Transferencias, Asignaciones, Subsidios y Subvenciones, y Pensiones y Jubilaciones | 128,400,000 | 120,000,000 |
| 4.2.1 Participaciones, Aportaciones, Convenios, Incentivos Derivados de la Colaboración Fiscal y Fondos Distintos de Aportaciones | | |
| 4.2.2 Transferencias, Asignaciones, Subsidios y Subvenciones, y Pensiones y Jubilaciones | 128,400,000 | 120,000,000 |
| 4.3 Otros Ingresos y Beneficios | 2,950,027 | 4,319,603 |
| 4.3.1 Ingresos Financieros | 311 | 1,527 |
| 4.3.2 Incremento por Variación de Inventarios | | |
| 4.3.3 Disminución del Exceso de Estimaciones por Pérdida o Deterioro u Obsolescencia | | |
| 4.3.4 Disminución del Exceso de Provisiones | | |
| 4.3.5 Otros Ingresos y Beneficios Varios | 2,949,716 | 4,318,076 |
| Total de Ingresos y Otros Beneficios | 137,712,286 | 126,892,059 |
| 5 GASTOS Y OTRAS PÉRDIDAS | | |
| 5.1 Gastos de Funcionamiento | 109,874,289 | 89,971,598 |
| 5.1.1 Servicios Personales | 60,856,019 | 54,773,021 |
| 5.1.2 Materiales y Suministros | 28,142,661 | 16,891,023 |
| 5.1.3 Servicios Generales | 20,875,609 | 18,307,553 |
| 5.2 Transferencias, Asignaciones, Subsidios y Otras Ayudas | 26,999,769 | 28,611,761 |
| 5.2.1 Transferencias Internas y Asignaciones al Sector Público | | |
| 5.2.2 Transferencias al Resto del Sector Público | | |
| 5.2.3 Subsidios y Subvenciones | | |
| 5.2.4 Ayudas Sociales | 25,574,290 | 27,415,385 |
| 5.2.5 Pensiones y Jubilaciones | 1,425,478 | 1,196,377 |
| 5.2.6 Transferencias a Fideicomisos, Mandatos y Contratos Análogos | | |
| 5.2.7 Transferencias a la Seguridad Social | | |
| 5.2.8 Donativos | | |
| 5.2.9 Transferencias al Exterior | | |
| 5.3 Participaciones y Aportaciones | - | - |
| 5.3.1 Participaciones | | |
| 5.3.2 Aportaciones | | |
| 5.3.3 Convenios | | |
| 5.4 Intereses, Comisiones y Otros Gastos de la Deuda Pública | - | - |
| 5.4.1 Intereses de la Deuda Pública | | |
| 5.4.2 Comisiones de la Deuda Pública | | |
| 5.4.3 Gastos de la Deuda Pública | | |
| 5.4.4 Costo por Coberturas | | |
| 5.4.5 Apoyos Financieros | | |
| 5.5 Otros Gastos y Pérdidas Extraordinarias | 1,866,657 | 1,414,857 |
| 5.5.1 Estimaciones, Depreciaciones, Deterioros, Obsolescencia y Amortizaciones | 1,866,657 | 1,414,857 |
| 5.5.2 Provisiones | | |

[Handwritten signatures]

[Handwritten signature]
Maricela Aklane Robles
MEd

SISTEMA PARA EL DESARROLLO INTEGRAL DE LA FAMILIA DEL MUNICIPIO DE REYNOSA
Estado de Actividades

Del 1ro de Enero al 31 de Diciembre de 2022



Al 31 Dic 2022 31-dic-21

- 5.5.3 Disminución de Inventarios
- 5.5.4 Aumento por Insuficiencia de Estimaciones por Pérdida o Deterioro y Obsolescencia
- 5.5.5 Aumento por Insuficiencia de Provisiones
- 5.5.9 Otros Gastos

- 5.6 Inversión Pública
- 5.6.1 Inversión Pública No Capitalizable

| | | |
|---|-------------|-------------|
| <i>Total de Gastos y Otras Pérdidas</i> | 138,740,714 | 119,998,216 |
| <i>Resultado del Ejercicio (Ahorro/Desahorro)</i> | - 1,028,428 | 6,893,843 |

gu

NOTAS A LOS ESTADOS FINANCIEROS

Notas de desglose

I).- Notas al Estado de Situación Financiera

A).- Notas de desglose

ACTIVO

Efectivo y Equivalentes

Se integra principalmente de depósitos bancarios en cuentas de cheques e inversiones diarias de excedentes en efectivo con disponibilidad inmediata. El efectivo se valúa a su valor nominal y los equivalentes se expresan a valor razonable y los rendimientos que se generan, se reconocen en resultados. Se encuentra integrado por cuentas productivas cuyo monto total en libros se encuentran desglosados de la siguiente manera:

| | 2022 | 2021 |
|-------------------------|-----------|-----------|
| Efectivo y Equivalentes | 3,159,117 | 3,800,540 |

Derechos a recibir Efectivo y Equivalentes y Bienes o Servicios a Recibir

El organismo reconoce sus ingresos en el momento les sean asignados siendo clasificados de la siguiente manera:

- Productos.
- Ventas de bienes y servicios.
- Transferencias y Otras ayudas sociales.

Bienes Disponibles para su transformación o Consumo (Inventarios)

En cuanto a valuación de inventarios no aplica para esta institución.

Inversiones Financieras

No aplica inversiones financieras en fideicomisos.

No cuenta con inversiones financieras que este directamente relacionadas con participaciones, etc.

Bienes Muebles, inmuebles e Intangibles

Mobiliario y equipo. Se registra al costo de adquisición y la depreciación se calculará considerando el costo del activo depreciable o amortizable menos su valor de desecho, entre los años correspondientes a su vida útil o a su vida económica, registrándose en los gastos del periodo, con el objetivo de conocer el gasto patrimonial por el servicio que esta dando el activo, lo cual redundará en una estimación adecuada de la utilidad en un ente público lucrativo o del costo de operación en un ente público con fines exclusivamente gubernamentales o sin fines de lucro y en una cuenta complementaria de activo como depreciación o amortización acumulada a efecto de determinar el valor neto o el monto por depreciar o amortizar restante.

Costo de adquisición de activo depreciable o amortizable (menos) valor de desecho

Vida útil

- a). Costo de Adquisición: Es el monto pagado en efectivo o equivalentes por un activo al momento de adquirirlo.
- b). Valor de desecho: Es la mejor estimación del valor que tendrá el activo en la fecha en la que dejara de ser útil para el ente público. Esta fecha es la del fin de su vida útil o la del fin de su vida económica y si no se puede determinar es igual a cero.

- c). Vida útil de un activo: Es el periodo durante el que se espera utilizar el activo por parte del ente público.

- 7 En cuanto a los Activos Intangibles y otros activos se utiliza el mismo método que el criterio anterior y utilizando los porcentajes publicados en la normatividad de la CONAC

Estimaciones y Deterioros

- 8 En Otras cuentas de activo no circulante, no existen partidas cualitativas que puedan llegar afectar de manera importante la información financiera.

Maricela Adame Robles
 CP mep

PASIVO

Cuentas por Pagar y Pasivos Acumulados

- 1 Los pasivos se reconocen cuando existe la obligación presente como resultado de un evento pasado y es probable que se requiera la salida de recursos económicos como medio para liquidar dicha obligación.

| | 2022 | 2021 |
|----------------------|-----------|-----------|
| Pasivo Circulante | 5,455,211 | 5,232,453 |
| Pasivo No Circulante | 0 | 0 |

En este rubro se puede considerar que se incremento el pasivo a corto plazo debido a que las retenciones del impuesto sobre la renta a los trabajadores de administraciones anteriores. En lo que respecta a los ejercicios 2016 a 2021, se estuvieron calculando correctamente y enterando a la autoridad competente. Se realizo una depuracion de saldos historicos para efectos de depuracion de Balanza por el ejercicio 2020.

- 2 No se maneja obligaciones con recursos en fondos de bienes de terceros en Administracion o Garantia.
3 No se maneja pasivos diferidos que afecten cuantitativamente la informacion financiera

I.- Notas al Estado de Situación Financiera

Ingresos de Gestion

| | 2022 | 2021 |
|------------------------------|-----------------------|--------------------|
| Ventas de Bienes y Servicios | 5,352,259 \$ | 2,572,456 |
| Participaciones | 0 | 0 |
| Transferencias, Asignaciones | 131,350,027 | 124,319,603 |
| Total | 137,712,286 \$ | 126,892,059 |

Dentro de este estado financiero consideramos según nuestro criterio que los principales ingresos que obtiene este organismo se llevarán directamente a Transferencias y/o Subsidios y Donativos.

- 2 La totalidad de los ingresos se encuentran desglosados en el punto anterior.

Gastos y Otras Pérdidas

- 1 En cuanto al funcionamiento de la operación administrativa del organismo no ha sufrido cambios radicales que puedan alterar el presupuesto programado para este ejercicio que se declara, por lo tanto los rubros de funcionamiento, transferencias y otros se encuentran gastados de manera equitativa y proporcional tomando como base el presupuesto inicial.

Explicar aquellas cuentas de gastos de funcionamiento, transferencias, subsidios y otras ayudas, participaciones y aportaciones, otros gastos y pérdidas extraordinarias, así como los ingresos y gastos extraordinarios, que en lo individual representen el 10% mas del total de gasto.

| | | |
|---|---------------|--------|
| Sueldo Base Al Personal Permanente | 52,107,142.00 | 37.62% |
| Primas De Vacac. Dominical y Graff. De Fin De Año | 4,299,193.17 | 3.10% |
| Compensaciones | 3,585,700.00 | 2.59% |
| Indemnizaciones | 863,983.45 | 0.62% |
| Impuesto sobre nomina | 773,813.14 | 0.56% |
| Materiales, Útiles Y Equipos Menores De Oficina | 2,572,545.03 | 1.89% |
| Materiales y útiles de impresión y reproducción | 355,447.20 | 0.26% |
| Material De Limpieza | 4,207,028.95 | 3.04% |
| Productos Alimenticios para personas | 5,485,500.20 | 4.13% |
| Utensilios para el Servicio de Alimentacion | 231,091.12 | 0.17% |
| Material electronico y electrico | 203,691.36 | 0.15% |
| Otros materiales y art. De construccion y rep. | 2,654,147.33 | 1.92% |
| Medicinas y Productos Farmaceuticos | 4,587,682.31 | 3.31% |
| Combustibles, Lubricantes Y Aditivos | 1,085,609.08 | 0.78% |
| Vestuario Y Uniformes | 866,719.82 | 0.62% |
| Articulos Deportivos | 8,897.20 | 0.01% |
| Herramientas Menores | 833,006.52 | 0.60% |
| Refacciones y accesorios menores de edificio | 272,087.44 | 0.20% |

gu

mef

Alicia

Maricela Ackime Robles

LP X.

mef

| | | |
|---|--------------------|----------------|
| Refacciones y accesorios menores de equipo de transporte | 119,878.11 | 0.09% |
| Refacciones y accesorios menores de mobiliario y equipo d | 10,733.80 | 0.01% |
| Refacciones y accesorios menores de equipo de cómputo y | 19,014.73 | 0.01% |
| Refacciones y accesorios menores de equipo e instrumentos | 789.07 | 0.00% |
| Refacciones y accesorios menores de maquinaria y otros ei | 0.00 | 0.00% |
| Energía Eléctrica | 3,671,399.01 | 2.65% |
| Gas | 394,785.43 | 0.29% |
| Agua | 25,369.68 | 0.02% |
| Telefonía celular | 69,404.93 | 0.05% |
| Servicios de acceso de Internet, redes y procesamiento de | 1,827.70 | 0.001% |
| Servicios Postales Y Telegráficos | 7,434.80 | 0.01% |
| Arrendamiento de Mobiliario y equipo de admon | 674,290.10 | 0.49% |
| Arrendamiento De Equipo De Transporte | 19,824.00 | 0.01% |
| Arrendamiento de maquinaria, otros equipos y herramientas | 1,815.40 | 0.00% |
| Otros arrendamientos | 0.00 | 0.00% |
| Serv. Legales, De Contabilidad, Auditoría y Relacio | 73,259.64 | 0.05% |
| Servicios de diseño, arquitectura, ingeniería y actividades r | 0.00 | 0.00% |
| Servicios de consultoría administrativa, procesos, técnica y | 4,606.00 | 0.00% |
| Servicios de capacitación | 30,840.04 | 0.02% |
| Servicio De Vigilancia | 1,387,626.06 | 1.00% |
| Servicios Financieros Y Bancarios | 101,151.05 | 0.07% |
| Seguro de Bienes Patrimoniales | 203,221.09 | 0.15% |
| Fletes Y Maniobras | 2,068.00 | 0.00% |
| Conserv. Y Mantenimiento Menor De Inmuebles | 3,066,291.65 | 2.21% |
| Instalación, rep. Y mto de mob. Y eq. De admin y educado | 110,638.48 | 0.08% |
| Instalación, rep. Y mto eq. Computo y tec. De la informac | 5,684.00 | 0.00% |
| Reparación Y Mto, De Equipo De Transporte | 485,425.57 | 0.35% |
| INSTALACIÓN, REPARACIÓN Y MANTENIMIENTO DE EQ | 277,867.33 | 0.20% |
| SERVICIOS DE JARDINERÍA Y FUMIGACIÓN | 2,849,198.60 | 1.91% |
| Dif. Por Rad, Tv, Ota, Med, Msj, Sob Prog. Act. Gub | 0.00 | 0.00% |
| Pasajes Terrestres | 0.00 | 0.00% |
| Vuelos en el país | 117,867.84 | 0.09% |
| Gastos de Orden social y cultural | 300,719.54 | 0.22% |
| Gastos De Ceremonial | 5,668,671.75 | 4.09% |
| Servicios Funerarios Y De Cementerios | 739,764.00 | 0.53% |
| Impuestos Y Derechos | 33,334.00 | 0.02% |
| Otros servicios generales | 250.00 | 0.00% |
| Penas, Multas, Accesorios Y Actualizaciones | 0.00 | 0.00% |
| AYUDAS SOCIALES A PERSONAS | 27,291,218.65 | 19.70% |
| Pensiones y Jubilaciones | 1,425,478.20 | 1.03% |
| Ayudas sociales a instituciones sin fines de lucro | 0.00 | 0.00% |
| Muebles De Oficina Y Estantería | 0.00 | 0.00% |
| Eqpo. De Computo Y Tecnología De La Información | 396,726.96 | 0.29% |
| Otros Mobiliarios y equipos de administración | 656,654.32 | 0.47% |
| OTRO MOBILIARIO Y EQUIPO EDUCACIONAL Y RECRE | 141,276.40 | 0.10% |
| Automóviles Y Camiones | 422,900.01 | 0.31% |
| Total | 136,505,968 | 100.00% |

Mariela Adame Robles

En esta relación de gastos se hace el comentario que la partida que representa mas del 10% es de sueldos, así como Ayudas Sociales, que se encuentran considerados dentro presupuesto inicial así como tomando la base del tabulador gubernamental.

III).- Notas al Estado de Variación en la Hacienda Publica

En el capital contribuido y generado no existe ninguna modificación en estos rubros.

IV).- Notas al Estado de Flujo de Efectivo

| Concepto | 2022 | 2021 |
|---|-----------|-----------|
| Efectivo en Bancos-Tesorería | 0 | 0 |
| Efectivo en Bancos y Dependencias | 3,159,117 | 3,800,540 |
| Inversiones temporales (hasta 3 meses) | 0 | 0 |
| Fondos con afectación específica | 0 | 0 |
| Depósitos de fondos de terceros y otros | 0 | 0 |
| Total Efectivo y Equivalentes | 3,159,117 | 3,800,540 |

En el ejercicio que se declara se han adquirido bienes muebles por un importe de \$1610305.17, (Un millón seiscientos diez mil trescientos cinco pesos 17/100 m.n.), para equipamiento de computo y vehiculo de transporte para los diversos programas del Sistema DIF Reynosa.

Conciliación de los Flujos de Efectivo Netos de las Actividades de Operación y la cuenta de Ahorro/Desahorro antes de Rubros Extraordinarios. A continuación se presenta un ejemplo de la elaboración de la conciliación.

| Concepto | 2022 | 2021 |
|--|------------|-----------|
| Ahorro/Desahorro antes de rubros extraordinarios | 836,229 | 8,308,700 |
| Movimientos o partidas que no afectan el efectivo: | 0 | 0 |
| Depreciación | 1,866,857 | 1,414,857 |
| Amortización | 0 | 0 |
| Incremento en las provisiones | 0 | 0 |
| Incr. en inversiones productivas por revaluación | 0 | 0 |
| Disminución/pérdida en venta de propiedad, planta y equi | 0 | 0 |
| Incremento en cuentas por cobrar | 0 | 0 |
| Partidas extraordinarias | 0 | 0 |
| Flujos Netos de Efectivo Por Actividades De | -1,028,428 | 6,893,843 |

V).- Conciliación entre los ingresos presupuestarios y contables, así como entre los egresos presupuestarios y gastos contables.

| | | |
|--|----|-------------|
| 1.Ingresos Presupuestarios | \$ | 137,712,286 |
| 2.Mas Ingresos Presupuestarios no contables | | 0 |
| Incremento por variación en inventario | | 0 |
| Disminución del exceso de estimaciones por pérdida o deterioro u obsolescencia | | 0 |
| Disminución del exceso de provisiones | | 0 |
| Otros ingresos y beneficios varios | | 0 |
| Otros ingresos contables no presupuestarios | | 0 |
| 3.Menos ingresos presupuestarios no contables | | 0 |
| Productos de capital | | 0 |
| Aprovechamientos de capital | | 0 |

Maricela Aldame Robles

| | | |
|--|-----------|--------------------|
| Ingresos derivados de financiamientos | | 0 |
| Otros Ingresos Presupuestarios no contables | | 0 |
| 4. Ingresos Contables (4 = 1 + 2 - 3) | \$ | 137,712,286 |

| | | |
|---|-----------|-----------------------|
| 1. Total de Egresos presupuestarios | | \$ 138,605,968 |
| 2. Menos egresos presupuestarios no contables | | 1,621,911 |
| Mobiliario y equipo de administración | 1,604,308 | 0 |
| Mobiliario y equipo educacional recreativo | 0 | 0 |
| Equipo e instrumental médico de laboratorio | 0 | 0 |
| Vehículos y equipo de transporte | 0 | 0 |
| Equipo de defensa y seguridad | 0 | 0 |
| Maquinaria, otros equipos y herramientas | 0 | 0 |
| Activos biológicos | 0 | 0 |
| Bienes inmuebles | 0 | 0 |
| Activos intangibles | 0 | 0 |
| Obra pública en bienes de dominio público | 0 | 0 |
| Obra pública en bienes propios | 0 | 0 |
| Acciones y participaciones de capital | 0 | 0 |
| Compra de títulos y valores | 0 | 0 |
| Inversiones en fideicomisos, mandatos y otros análogos | 0 | 0 |
| Provisiones para contingencias y otras erogaciones especiales | 0 | 0 |
| Amortización de la deuda pública | 0 | 0 |
| Adeudos de ejercicios fiscales anteriores (ADEFAS) | \$ | 0 |
| Otros Egresos Presupuestales No Contables | 27,606 | 0 |
| 3. Mas gastos contables no presupuestales | | 1,856,657 |
| Estimaciones, depreciaciones, deterioros, obsolescencia y | 1,856,657 | 0 |
| Provisiones | 0 | 0 |
| Disminución de inventarios | 0 | 0 |
| Aumento por insuficiencia de estimaciones por pérdida o de | 0 | 0 |
| Aumento por insuficiencia de provisiones | 0 | 0 |
| Otros Gastos | 0 | 0 |
| Otros Gastos Contables No Presupuestales | 0 | 0 |
| 4. Total de Gasto Contable (4 = 1 - 2 + 3) | \$ | 138,740,714 |

B).-Notas de Memoria (Cuentas de Orden)

En cuanto al manejo de cuentas de orden de tipo contable no se utiliza, ya que el organismo realiza la afectación correspondiente en la contabilidad al momento de la realización de las operaciones que afectan el ente. Para las cuentas de orden de tipo presupuestario solamente utiliza las que son de aplicación estricta de acuerdo con la Ley de Contabilidad Gubernamental y aprobadas por la CONAG.

Maricela Adame Robles



ACTA DE ASAMBLEA GENERAL ORDINARIA
PATRONATO DEL SISTEMA DIF REYNOSA
004/2023 ADMINISTRACION 2021-2024

En ciudad Reynosa, Tamaulipas, siendo las **13:30 (Trece horas con treinta minutos)** del día miércoles **23 (veintitrés)** de **Agosto** del año **2023 (dos mil veintitrés)**, y en atención a la convocatoria solicitada por la **Directora General** del Sistema DIF Reynosa, **Ing. Gabriela Margarita Rosas Blanco**, donde convoca a asistir a cada uno de los miembros del Patronato Sistema DIF Reynosa, por el periodo 2021-2024 para la realización de la **4TA. SESION ORDINARIA**, los cuales se encuentran reunidos en las instalaciones del DIF (Sistema Para el Desarrollo Integral de la Familia) del municipio de Reynosa, Tamaulipas, así como la Directora General y el Comisario del mismo, en atención a lo dispuesto en los artículos sexto, octavo y noveno del Decreto No. 152, publicado en el periódico oficial del Estado el día 2 de marzo de 1985 mediante el cual es creado este organismo, siendo esta convocada con la finalidad de atender al siguiente orden del día:

1. **Apertura.**
2. **Lista de Asistencia.**
3. **Quorum Legal.**
4. **Aprobación y ratificación del nombramiento del funcionario L.C.P. Aldo Martin Briones Domínguez, como Subdirector Administrativo y Contable del Sistema DIF Reynosa, a partir de fecha 16 de Agosto de 2023.**
5. **Presentación de los Estados Financieros y notas informativas al 1er. y 2do. Trimestre del Ejercicio Fiscal 2023, presentadas por el Coordinador de Contabilidad C.P. Aldo Martin Briones Domínguez.**
6. **Asuntos Generales**
7. **Clausura**

1.- En el uso de la palabra el **Lic. Carlos Luis Peña Garza** en su carácter de Presidente del Patronato del Sistema para el Desarrollo Integral de la Familia del Municipio de Reynosa agradece la presencia de los asistentes, les da la bienvenida y declara oficialmente la apertura de la Sesión del día.

2.- El Lic. Carlos Luis Peña Garza instruye a la **Ing. Gabriela Margarita Rosas Blanco** para que, en su carácter de Directora General del Sistema para el Desarrollo Integral de la Familia del Municipio de Reynosa, Tamaulipas realice el pase de lista correspondiente del cual se muestra a continuación la misma.



| # | Nombre | Cargo | Asistió | |
|----|--------------------------------------|-------------------|---------|----|
| | | | Si | No |
| 1 | Lic. Carlos Luis Peña Garza | Presidente | X | |
| 2 | Lic. Cindy Garza Cuevas | Integrante | X | |
| 3 | Dra. Emma Graciela Herrera Cantú | Integrante | X | |
| 4 | Dra. Ma. Cecilia Altamirano Hinojosa | Integrante | X | |
| 5 | Lic. Alma Beatriz Martínez Díaz | Integrante | X | |
| 6 | Lic. Maria Edilia Terán Castillo | Integrante | X | |
| 7 | C.P. Maria Esther Almaguer Garza | Integrante | X | |
| 8 | Profra. Maricela Adame Robles | Integrante | | X |
| 9 | Lic. Norma Angelica Ruiz Ramirez | Integrante | | X |
| 10 | Ing. Gabriela Margarita Rosas Blanco | Directora General | X | |
| 11 | C.P. y M.A. Jorge Sobrevilla Ruiz | Comisario | X | |

3.- Después de realizar el pase de lista correspondiente y encontrándose presentes **7 (Siete) Asistencias y 2 (Dos) inasistencias** de los integrantes del patronato del Sistema DIF Reynosa, la **Ing. Gabriela Margarita Rosas Blanco** declara la **Existencia del Quorum Legal** para llevar a cabo la presente asamblea General Ordinaria.

4.- Para el desahogo del punto número 4 (cuatro) del orden del día **Aprobación y ratificación del nombramiento del funcionario L.C.P. Aldo Martin Briones Domínguez, como Subdirector Administrativo y Contable del Sistema DIF Reynosa, a partir de fecha 16 de Agosto de 2023**, en uso de la palabra el **Presidente del Patronato** del DIF Reynosa el **Lic. Carlos Luis Peña Garza** solicita la autorización de los integrantes del Patronato y para darle certeza operativa y jurídica a la realización de las Actividades del Sistema DIF, en congruencia con los requisitos solicitados por la Auditoria Superior del Estado, así como la Secretaria de Finanzas, solicita al Patronato la ratificación del Nombramiento del siguiente funcionario: **L.C.P. Aldo Martin Briones Domínguez. - Subdirector Administrativo**, para tales efectos el **Lic. Carlos Luis Peña Garza** solicita la anuencia a los miembros del Patronato, para la autorización del nombramiento, el cual es aprobado por **unanimidad de los asistentes**.

5.- Para el desahogo del punto número 5 (cinco) del orden del día **"Presentación de los Estados Financieros y notas informativas al 1er. y 2do. Trimestre del Ejercicio Fiscal 2023, presentadas por el Coordinador de Contabilidad C.P. Aldo Martin Briones Domínguez"**. En uso de la palabra la **Directora General** del DIF Reynosa la **Ing. Gabriela Margarita Rosas Blanco** pide su anuencia a los integrantes del Patronato para que este punto sea presentado por el **Coordinador de Contabilidad** del DIF Reynosa el **C.P. Aldo Martin Briones Domínguez**, a lo que los miembros del patronato dan su autorización. En uso de la palabra el **Coordinador de Contabilidad** del DIF Reynosa, el **C.P. Aldo Martin Briones Domínguez** expone: "En base a la **Fracción IV del Artículo Decimo Primero**, del Decreto de Creación, que estipula, que el Director General tiene la atribución de: **"Presentar al Patronato Municipal informes y Estados Financieros bimestrales, acompañados por los comentarios que estime pertinentes a los reportes, informes y recomendaciones que al efecto formule el Comisario"**. Para la exposición de los Estados Financieros se entregan los **Anexos A y B**, el cual contempla los siguientes reportes:

- 1 Autorización e Historia
- 2 Organización y Objeto Social
- 3 Bases de Preparación de los Estados Financieros
- 4 Estado de Situación Financiera
- 5 Estado de Actividades
- 6 Panorama Económico y Financiero
- 7 Reporte de Autoevaluación de Programas DIF. (Meta/Rendimiento)



Al finalizar la exposición el **Presidente** del Patronato **Lic. Carlos Luis Peña Garza** pregunta si existen dudas al respecto a la presentación a lo que responden que **no** todos los asistentes a esta asamblea, por lo cual pide que se realice la votación del patronato para la aprobación de los Estados Financieros e informes del **1er y 2do Trimestre del Ejercicio 2023**, mencionados en este punto, el cual es aprobado por **unanimidad de los asistentes**.

6.- Toma la palabra la **Ing. Gabriela Margarita Rosas Blanco** para pasar al punto número 6 (seis) del orden del día que se refiere a " **Asuntos Generales** " para lo cual se pregunta a los asistentes si hay algún asunto que tratar a lo que responden los miembros del patronato que no, por lo cual el **Lic. Carlos Luis Peña Garza** procede a pasar a siguiente punto.

7.-Siendo las **15:45(quince horas con 45 minutos)** del día **23 (veintitrés)** de Agosto del año **2023 (dos mil veintitrés)**, la **Ing. Gabriela Margarita Rosas Blanco** en su carácter de Directora General del Sistema para el Desarrollo Integral de la Familia del Municipio de Reynosa declara la **clausura** de la presente asamblea y exhorta a pasar a la firma del documento que da fe, legalidad y constancia de la misma.

Lic. Carlos Luis Peña Garza
Presidente

Lic. Cindy Garza Cuevas

Dra. Emma Graciela Herrera Cantú

Dra. Ma. Cecilia Altamirano Hinojosa

Lic. Alma Beatriz Martinez Diaz



DIF
REYNOSA
Siempre Contigo



GOBIERNO MUNICIPAL DE
REYNOSA
ADMINISTRACIÓN 2021 - 2024

Lic. María Edilia Terán Castillo

C.P. María Esther Almaguer Garza

Profra. Maricela Adame Robles

Lic. Norma Angelica Ruiz Ramírez

Ing. Gabriela Margarita Rosas Blanco
Directora General

C.P. y M.A. Jorge Sobrevilla Ruiz
Comisario Sistema DIF Reynosa

FIRMAS CORRESPONDIENTES AL ACTA N°4 DE SESION DE PATRONATO DEL SISTEMA PARA EL DESARROLLO INTEGRAL DE LA FAMILIA DEL MUNICIPIO DE REYNOSA, DE FECHA 23 DE AGOSTO DE 2023.

Anexo A

1er Trimestre

GA

R

GA

GA

GA

GA

GA

SISTEMA PARA EL DESARROLLO INTEGRAL DE LA FAMILIA DEL MUNICIPIO DE REYNOSA
Estado de Situación Financiera
Al 31 de Marzo de 2023



| | 2023 | 31-dic-22 | 2023 | 31-dic-22 |
|--|--------------------|-------------------|------|-----------|
| 1 ACTIVO | | | | |
| 1.1 Activo Circulante | | | | |
| 1.1.1 Efectivo y Equivalentes | 15,946,067 | 3,159,117 | | |
| 1.1.2 Derechos a Recibir Efectivo o Equivalentes | 1,094,010 | 1,113,300 | | |
| 1.1.3 Derechos a Recibir Bienes o Servicios | - | - | | |
| 1.1.4 Inventarios | - | - | | |
| 1.1.5 Almacenes | - | - | | |
| 1.1.6 Estimación por Pérdida o Deterioro de Activos Circulantes | - | - | | |
| 1.1.9 Otros Activos Circulantes | - | - | | |
| Total de Activos Circulantes | 17,040,077 | 4,272,417 | | |
| 1.2 Activo No Circulante | | | | |
| 1.2.1 Inversiones Financieras a Largo Plazo | 59,864,093 | 59,864,093 | | |
| 1.2.2 Derechos a Recibir Efectivo o Equivalentes a Largo Plazo | 32,156,390 | 32,146,762 | | |
| 1.2.3 Bienes Inmuebles, Infraestructura y Construcciones en Proceso | 139,349 | 139,349 | | |
| 1.2.4 Bienes Muebles | - | - | | |
| 1.2.5 Activos Intangibles | - | - | | |
| 1.2.6 Depreciaciones, Deterioro y Amortización Acumulada de Bienes | - | - | | |
| 1.2.7 Activos Diferidos | - | - | | |
| 1.2.8 Estimación por Pérdida o Deterioro de Activos no Circulantes | - | - | | |
| 1.2.9 Otros Activos no Circulantes | - | - | | |
| Total de Activos No Circulantes | 84,400,100 | 84,808,241 | | |
| Total de Pasivos No Circulantes | 84,400,100 | 84,808,241 | | |
| 2 PASIVO | | | | |
| 2.1 Pasivo Circulante | | | | |
| 2.1.1 Cuentas por Pagar a Corto Plazo | 15,946,067 | 3,159,117 | | |
| 2.1.2 Documentos por Pagar Corto Plazo | 1,094,010 | 1,113,300 | | |
| 2.1.3 Porción a Corto Plazo de la Deuda Pública a Largo Plazo | - | - | | |
| 2.1.4 Títulos y Valores a Corto Plazo | - | - | | |
| 2.1.5 Pasivos Diferidos a Corto Plazo | - | - | | |
| 2.1.6 Fondos y Bienes de Terceros en Garantía y/o Administración a C | - | - | | |
| 2.1.7 Provisiones a Corto Plazo | - | - | | |
| 2.1.9 Otros Pasivos a Corto Plazo | - | - | | |
| Total de Pasivos Circulantes | 17,040,077 | 4,272,417 | | |
| 2.2 Pasivo No Circulante | | | | |
| 2.2.1 Cuentas por Pagar a Largo Plazo | 59,864,093 | 59,864,093 | | |
| 2.2.2 Documentos por Pagar a Largo Plazo | 32,156,390 | 32,146,762 | | |
| 2.2.3 Deuda Pública a Largo Plazo | 139,349 | 139,349 | | |
| 2.2.4 Pasivos Diferidos a Largo Plazo | - | - | | |
| 2.2.5 Fondos y Bienes de Terceros en Garantía y/o Administración a L | - | - | | |
| 2.2.6 Provisiones a Largo Plazo | - | - | | |
| Total de Pasivos No Circulantes | 84,400,100 | 84,808,241 | | |
| Total de Pasivos No Circulantes | 84,400,100 | 84,808,241 | | |
| 3 HACIENDA PÚBLICA / PATRIMONIO | | | | |
| 3.1 Aportaciones | 71,287,517 | 71,287,517 | | |
| 3.1.1 Aportaciones | 57,962,871 | 57,962,871 | | |
| 3.1.2 Donaciones de Capital | 13,324,646 | 13,324,646 | | |
| 3.1.3 Actualización de la Hacienda Pública / Patrimonio | - | - | | |
| 3.2 Hacienda Pública / Patrimonio Generado | 25,485,157 | 13,335,930 | | |
| 3.2.1 Resultado del Ejercicio (Ahorro/Desahorro) | 13,149,227 | 1,028,428 | | |
| 3.2.2 Resultado de Ejercicios Anteriores | 12,335,930 | 13,364,358 | | |
| 3.2.3 Revalúos | - | - | | |
| 3.2.4 Reservas | - | - | | |
| 3.2.5 Rectificaciones de Resultados de Ejercicios Anteriores | - | - | | |
| 3.3 Exceso o Insuficiencia en la Actualización de la Hacienda Pú | - | - | | |
| 3.3.1 Resultado por Posición Monetaria | - | - | | |
| 3.3.2 Resultado por Tenencia de Activos no Monetarios | - | - | | |
| Total Hacienda Pública / Patrimonio | 96,772,674 | 83,623,447 | | |
| Total de Pasivo y Hacienda Pública / Patrimonio | 101,440,177 | 89,078,658 | | |
| 3.2 PRESUPUESTO DE EGRESOS | | | | |
| 3.2.1 Presupuesto de Egresos Aprobado | 170,363,507 | 132,906,768 | | |
| 3.2.2 Presupuesto de Egresos por Ejercer | 136,523,646 | 1,852,174 | | |
| 3.2.3 Modificaciones al Presupuesto de Egresos Aprobado | - | - | | |
| 3.2.4 Presupuesto de Egresos Comprometido | 33,839,961 | 138,505,968 | | |
| 3.2.5 Presupuesto de Egresos Devengado | 33,839,961 | 138,505,968 | | |
| 3.2.6 Presupuesto de Egresos Ejercido | 33,839,961 | 138,505,968 | | |
| 3.2.7 Presupuesto de Egresos Pagado | 33,839,961 | 138,505,968 | | |

"Bajo protesta de decir verdad declaramos que los Estados Financieros y sus notas, son razonablemente correctos y son responsabilidad del emisor"

SISTEMA PARA EL DESARROLLO INTEGRAL DE LA FAMILIA DEL MUNICIPIO DE REYNOSA

Estado de Actividades

Del 1ro de Enero al 31 de Marzo de 2023



| | Al 31 Mar 2023 | 31-dic-22 |
|--|-------------------|--------------------|
| 4 INGRESOS Y OTROS BENEFICIOS | | |
| 4.1 Ingresos de la Gestión: | 2,377,120 | 6,362,259 |
| 4.1.1 Impuestos | | |
| 4.1.2 Cuotas y aportaciones de seguridad social | | |
| 4.1.3 Contribuciones de Mejoras | | |
| 4.1.4 Derechos | | |
| 4.1.5 Productos | | |
| 4.1.6 Aprovechamientos | | |
| 4.1.7 Ingresos por Venta de Bienes y Prestación de Servicios | 2,377,120 | 6,362,259 |
| 4.2 Participaciones, Aportaciones, Convenios, Incentivos Derivados de la Colaboración Fiscal, Fondos Distintos de Aportaciones, Transferencias, Asignaciones, Subsidios y Subvenciones, y Pensiones y Jubilaciones | 40,800,000 | 128,400,000 |
| 4.2.1 Participaciones, Aportaciones, Convenios, Incentivos Derivados de la Colaboración Fiscal y Fondos Distintos de Aportaciones | | |
| 4.2.2 Transferencias, Asignaciones, Subsidios y Subvenciones, y Pensiones y Jubilaciones | 40,800,000 | 128,400,000 |
| 4.3 Otros Ingresos y Beneficios | 4,219,986 | 2,950,027 |
| 4.3.1 Ingresos Financieros | 46 | 311 |
| 4.3.2 Incremento por Variación de Inventarios | | |
| 4.3.3 Disminución del Exceso de Estimaciones por Pérdida o Deterioro u Obsolescencia | | |
| 4.3.4 Disminución del Exceso de Provisiones | | |
| 4.3.9 Otros Ingresos y Beneficios Varios | 4,219,940 | 2,949,716 |
| Total de Ingresos y Otros Beneficios | 47,397,106 | 137,712,286 |
| 5 GASTOS Y OTRAS PÉRDIDAS | | |
| 5.1 Gastos de Funcionamiento | 28,735,170 | 109,874,289 |
| 5.1.1 Servicios Personales | 15,216,458 | 60,856,019 |
| 5.1.2 Materiales y Suministros | 9,195,289 | 28,142,861 |
| 5.1.3 Servicios Generales | 4,323,424 | 20,875,609 |
| 5.2 Transferencias, Asignaciones, Subsidios y Otras Ayudas | 5,096,940 | 26,999,769 |
| 5.2.1 Transferencias Internas y Asignaciones al Sector Público | | |
| 5.2.2 Transferencias al Resto del Sector Público | | |
| 5.2.3 Subsidios y Subvenciones | | |
| 5.2.4 Ayudas Sociales | 4,739,943 | 25,574,290 |
| 5.2.5 Pensiones y Jubilaciones | 356,997 | 1,425,478 |
| 5.2.6 Transferencias a Fideicomisos, Mandatos y Contratos Análogos | | |
| 5.2.7 Transferencias a la Seguridad Social | | |
| 5.2.8 Donativos | | |
| 5.2.9 Transferencias al Exterior | | |
| 5.3 Participaciones y Aportaciones | - | - |
| 5.3.1 Participaciones | | |
| 5.3.2 Aportaciones | | |
| 5.3.3 Convenios | | |
| 5.4 Intereses, Comisiones y Otros Gastos de la Deuda Pública | - | - |
| 5.4.1 Intereses de la Deuda Pública | | |
| 5.4.2 Comisiones de la Deuda Pública | | |
| 5.4.3 Gastos de la Deuda Pública | | |
| 5.4.4 Costo por Coberturas | | |
| 5.4.5 Apoyos Financieros | | |

Handwritten signatures and initials in blue ink at the bottom of the page, including a large signature on the right and several smaller ones on the left and center.

SISTEMA PARA EL DESARROLLO INTEGRAL DE LA FAMILIA DEL MUNICIPIO DE REYNOSA
Estado de Actividades

Del 1ro de Enero al 31 de Marzo de 2023



| | Al 31 Mar 2023 | 31-dic-22 |
|---|-------------------|--------------------|
| 5.5 Otros Gastos y Pérdidas Extraordinarias | 415,769 | 1,866,657 |
| 5.5.1 Estimaciones, Depreciaciones, Deterioros, Obsolescencia y Amortizaciones | 415,769 | 1,866,657 |
| 5.5.2 Provisiones | | |
| 5.5.3 Disminución de Inventarios | | |
| 5.5.4 Aumento por Insuficiencia de Estimaciones por Pérdida o Deterioro y Obsolescencia | | |
| 5.5.5 Aumento por Insuficiencia de Provisiones | | |
| 5.5.9 Otros Gastos | | |
| 5.6 Inversión Pública | - | - |
| 5.6.1 Inversión Pública No Capitalizable | | |
| Total de Gastos y Otras Pérdidas | 34,247,879 | 138,740,714 |
| Resultado del Ejercicio (Ahorro/Desahorro) | 13,149,227 | 1,028,428 |

Handwritten signatures and initials in blue ink at the bottom of the page.

NOTAS A LOS ESTADOS FINANCIEROS

Notas de desglose

I).- Notas al Estado de Situación Financiera

A).- Notas de desglose

ACTIVO

Efectivo y Equivalentes

1 Se integra principalmente de depósitos bancarios en cuentas de cheques e inversiones diarias de excedentes en efectivo con disponibilidad inmediata. El efectivo se valúa a su valor nominal y los equivalentes se expresan a valor razonable y los rendimientos que se generan, se reconocen en resultados. Se encuentra integrado por cuentas productivas cuyo monto total en libros se encuentran desglosados de la siguiente manera:

| | 2023 | 2022 |
|-------------------------|------------|-----------|
| Efectivo y Equivalentes | 15,946,067 | 3,159,117 |

Derechos a recibir Efectivo y Equivalentes y Bienes o Servicios a Recibir

2 El organismo reconoce sus ingresos en el momento les sean asignados siendo clasificados de la siguiente manera:

- Productos.
- Ventas de bienes y servicios.
- Transferencias y Otras ayudas sociales.

Bienes Disponibles para su transformación o Consumo (Inventarios)

3 En cuanto a valuación de inventarios no aplica para esta institución.

Inversiones Financieras

- 4 No aplica inversiones financieras en fideicomisos.
- 5 No cuenta con inversiones financieras que este directamente relacionadas con participaciones, etc.

Bienes Muebles, inmuebles e Intangibles

6 Mobiliario y equipo. Se registra al costo de adquisición y la depreciación se calculará considerando el costo del activo depreciable o amortizable menos su valor de desecho, entre los años correspondientes a su vida útil o su vida económica, registrándose en los gastos del periodo, con el objetivo de conocer el gasto patrimonial por el servicio que está dando el activo, lo cual redundará en una estimación adecuada de la utilidad en un ente público lucrativo o del costo de operación en un ente público con fines exclusivamente gubernamentales o sin fines de lucro y en una cuenta complementaria de activo como depreciación o amortización acumulada a efecto de determinar el valor neto o el monto por depreciar o amortizar restante.

Costo de adquisición de activo depreciable o amortizable (menos) valor de desecho
Vida Útil

- a). Costo de Adquisición: Es el monto pagado en efectivo o equivalentes por un activo al momento de adquirirlo.
- b). Valor de desecho: Es la mejor estimación del valor que tendrá el activo en la fecha en la que dejara de ser útil para el ente público. Esta fecha es la del fin de su vida útil o la del fin de su vida económica y si no se puede determinar es igual a cero.
- c). Vida útil de un activo: Es el periodo durante el que se espera utilizar el activo por parte del ente público.
- 7 En cuanto a los Activos Intangibles y otros activos se utiliza el mismo método que el criterio anterior y utilizando los porcentajes publicados en la normatividad de la CONAC

Estimaciones y Deterioros

8 En Otras cuentas de activo no circulante, no existen partidas cualitativas que puedan llegar afectar de manera importante la información financiera.

PASIVO

Cuentas por Pagar y Pasivos Acumulados

Los pasivos se reconocen cuando existe la obligación presente como resultado de un evento pasado y es probable que se requiera la salida de recursos económicos como medio para liquidar dicha obligación.

| | 2023 | 2022 |
|----------------------|-----------|-----------|
| Pasivo Circulante | 4,667,503 | 5,455,211 |
| Pasivo No Circulante | - | - |

En este rubro se puede considerar que se incremento el pasivo a corto plazo debido a que las retenciones del impuesto sobre la renta a los trabajadores de administraciones anteriores. En lo que respecta a los ejercicios 2016 a 2021, se estuvieron calculando correctamente y enterando a la autoridad competente. Se realizo una depuracion de saldos historicos para efectos de depuracion de Balanza por el ejercicio 2020.

No se maneja obligaciones con recursos en fondos de bienes de terceros en Administracion o Garantia.

No se maneja pasivos diferidos que afecten cuantitativamente la informacion financiera

0.- Notas al Estado de Situación Financiera

Ingresos de Gestion

| | 2023 | 2022 |
|------------------------------|---------------|-------------|
| Ventas de Bienes y Servicios | 2,377,120 \$ | 6,362,259 |
| Participaciones | - | - |
| Transferencias, Asignaciones | 45,019,986 | 131,360,027 |
| Total | 47,397,106 \$ | 137,712,286 |

Dentro de este estado financiero consideramos según nuestro criterio que los principales ingresos que obtiene este organismo se levantan directamente a Transferencias y/o Subsidios y Donativos.

La totalidad de los ingresos se encuentran desglosados en el punto anterior.

Gastos y Otras Perdidas

En cuanto al funcionamiento de la operación administrativa del organismo no ha sufrido cambios radicales que puedan alterar el presupuesto programado para este ejercicio que se declara, por lo tanto los rubros de funcionamiento, transferencias y otros se encuentran gastados de manera equitativa y proporcional tomando como base el presupuesto inicial.

Explicar aquellas cuentas de gastos de funcionamiento, transferencias, subsidios y otras ayudas, participaciones y aportaciones, otros gastos y pérdidas extraordinarias, así como los ingresos y gastos extraordinarios, que en lo individual representen el 10% mas del total de gasto.

| | | | | | |
|--|---------------|--------|--|--|--|
| Sueldo Base Al Personal Permanente | 13,942,761.21 | 41.20% | | | |
| Primas por años de servicios efectivos prestados | 2,489.76 | 0.01% | | | |
| Primas De Vacac. Dominical y Grat. De Fin De Año | 32,664.91 | 0.10% | | | |
| Compensaciones | 1,116,500.00 | 3.30% | | | |
| Indemnizaciones | 122,042.09 | 0.36% | | | |
| Impuesto sobre nominas | 246,480.60 | 0.73% | | | |
| Materiales, Utiles Y Equipos Menores De Oficina | 741,881.95 | 2.19% | | | |
| Materiales y útiles de impresión y reproducción | 4,524.00 | 0.01% | | | |
| Material De Limpieza | 585,070.20 | 1.73% | | | |
| Productos Alimenticios para personas | 6,532,800.62 | 19.30% | | | |
| Utensilios para el Servicio de Alimentacion | 11,510.52 | 0.03% | | | |
| Material electronico y electrico | 0.00 | 0.00% | | | |
| Otros materiales y art. De construccion y rep. | 289,561.52 | 0.86% | | | |
| Medicinas y Productos Farmaceuticos | 671,379.82 | 1.98% | | | |
| Combustibles, Lubricantes Y Aditivos | 266,089.97 | 0.79% | | | |
| Vestuario Y Uniformes | 18,383.00 | 0.05% | | | |
| Articulos Deportivos | 0.00 | 0.00% | | | |

| | | | | |
|---|--------------|--------|--|--|
| Herramientas Menores | 7,617.24 | 0.02% | | |
| Refacciones y accesorios menores de edificio | 6,324.00 | 0.02% | | |
| Refacciones y accesorios menores de equipo de transporte | 58,266.80 | 0.17% | | |
| Refacciones y accesorios menores de mobiliario y equipo | 0.00 | 0.00% | | |
| Refacciones y accesorios menores de equipo de cómputo | 0.00 | 0.00% | | |
| Refacciones y accesorios menores de equipo e instrumentos | 0.00 | 0.00% | | |
| Refacciones y accesorios menores de maquinaria y otros | 0.00 | 0.00% | | |
| Energía Eléctrica | 1,181,186.22 | 3.49% | | |
| Gas | 85,091.47 | 0.28% | | |
| Agua | 14,111.63 | 0.04% | | |
| Telefonía celular | 20,485.91 | 0.06% | | |
| Servicios de acceso de Internet, redes y procesamiento de datos | 6,863.00 | 0.020% | | |
| Servicios Postales Y Telegráficos | 785.00 | 0.00% | | |
| Arrendamiento de Mobiliario y equipo de administración | 192,864.17 | 0.57% | | |
| Arrendamiento De Equipo De Transporte | 0.00 | 0.00% | | |
| Arrendamiento de maquinaria, otros equipos y herramientas | 0.00 | 0.00% | | |
| Otros arrendamientos | 0.00 | 0.00% | | |
| Serv. Legales, De Contabilidad, Auditoría y Relación | 11,890.00 | 0.04% | | |
| Servicios de diseño, arquitectura, ingeniería y actividades | 0.00 | 0.00% | | |
| Servicios de consultoría administrativa, procesos, técnica | 0.00 | 0.00% | | |
| Servicios de capacitación | 6,960.00 | 0.02% | | |
| Servicio De Vigilancia | 360,435.57 | 1.07% | | |
| Servicios Financieros Y Bancarios | 20,750.36 | 0.06% | | |
| Seguro de Bienes Patrimoniales | 78,496.02 | 0.23% | | |
| Fletes Y Maniobras | 0.00 | 0.00% | | |
| Conserv. Y Mantenimiento Menor De Inmuebles | 149,768.97 | 0.44% | | |
| Instalación, rep. Y mto de mob. Y eq. De admin y educación | 0.00 | 0.00% | | |
| Instalación, rep. Y mto eq. Computo y tec. De la información | 0.00 | 0.00% | | |
| Reparación Y Mto. De Equipo De Transporte | 205,295.59 | 0.61% | | |
| INSTALACIÓN, REPARACIÓN Y MANTENIMIENTO DE EQUIPOS | 0.00 | 0.00% | | |
| SERVICIOS DE JARDINERÍA Y FUMIGACIÓN | 0.00 | 0.00% | | |
| De. Por Rad. Tv. Ots Med. Maj Sob Prog. Act. Gub | 0.00 | 0.00% | | |
| Pasajes Terrestres | 0.00 | 0.00% | | |
| Viajes en el país | 30,949.29 | 0.09% | | |
| Gastos de Orden social y cultural | 0.00 | 0.00% | | |
| Gastos De Ceremonial | 1,364,208.88 | 4.03% | | |
| Servicios Funerarios Y De Cementerios | 312,456.00 | 0.92% | | |
| Impuestos Y Derechos | 24,260.00 | 0.07% | | |
| Otros servicios generales | 0.00 | 0.00% | | |
| Penas, Multas, Accesorios Y Actualizaciones | 0.00 | 0.00% | | |
| AYUDAS SOCIALES A PERSONAS | 4,739,943.16 | 14.01% | | |
| Pensiones y Jubilaciones | 356,996.70 | 1.05% | | |
| Ayudas sociales a instituciones sin fines de lucro | 0.00 | 0.00% | | |
| Muebles De Oficina Y Estantería | 0.00 | 0.00% | | |
| Eqpo. De Computo Y Tecnología De La Información | 0.00 | 0.00% | | |
| Otros Mobiliarios y equipos de administración | 0.00 | 0.00% | | |
| OTRO MOBILIARIO Y EQUIPO EDUCACIONAL Y RECREATIVO | 9,626.00 | 0.03% | | |
| Automóviles Y Camiones | 0.00 | 0.00% | | |

| | | | | | |
|-------|------------|---------|--|--|--|
| Total | 33,839,961 | 100.00% | | | |
|-------|------------|---------|--|--|--|

En esta relación de gastos se hace el comentario que la partida que representa mas del 10% es de sueldos, así como Ayudas Sociales, que se encuentran considerados dentro presupuesto inicial así como tomando la base del tabulador gubernamental.

III).- Notas al Estado de Variación en la Hacienda Publica

En el capital contribuido y generado no existe ninguna modificación en estos rubros.

IV).- Notas al Estado de Flujo de Efectivo

| Concepto | 2023 | 2022 |
|---|------------|-----------|
| Efectivo en Bancos-Tesorería | 0 | 0 |
| Efectivo en Bancos y Dependencias | 15,946,067 | 3,159,117 |
| Inversiones temporales (hasta 3 meses) | 0 | 0 |
| Fondos con afectación específica | 0 | 0 |
| Depósitos de fondos de terceros y otros | 0 | 0 |
| Total Efectivo y Equivalentes | 15,946,067 | 3,159,117 |

En el ejercicio que se declara se han adquirido bienes muebles por un importe de \$9628, (Nueve mil seiscientos veintiocho pesos 00/100 m.n.), para equipamiento de programas del Sistema DIF Reynosa.

Conciliación de los Flujos de Efectivo Netos de las Actividades de Operación y la cuenta de Ahorro/Desahorro antes de Rubros Extraordinarios. A continuación se presenta un ejemplo de la elaboración de la conciliación.

| Concepto | 2023 | 2022 |
|---|------------|------------|
| Ahorro/Desahorro antes de rubros extraordinarios | 13,564,996 | 838,229 |
| Movimientos o partidas que no afectan el efectivo: | | |
| Depreciación | 415,769 | 1,866,657 |
| Amortización | | |
| Incremento en las provisiones | | |
| Incr. en inversiones productivas por revaluación | | |
| Ganancia/perdida en venta de propiedad, planta y equipo | | |
| Incremento en cuentas por cobrar | | |
| Partidas extraordinarias | | |
| Flujos Netos de Efectivo Por Actividades De | 13,149,227 | -1,028,428 |

V).-Conciliación entre los ingresos presupuestarios y contables, así como entre los egresos presupuestarios y gastos contables.

| | | |
|----------------------------|----|------------|
| 1.Ingresos Presupuestarios | \$ | 47,397,106 |
|----------------------------|----|------------|

2. Mas Ingresos Presupuestarios no contables

Incremento por variación en inventario
 Disminución del exceso de estimaciones por pérdida o deterioro u obsolescencia
 Disminución del exceso de provisiones
 Otros ingresos y beneficios varios
 Otros ingresos contables no presupuestarios

3. Menos ingresos presupuestarios no contables

Productos de capital
 Aprovechamientos de capital
 Ingresos derivados de financiamientos
 Otros ingresos Presupuestarios no contables

4. Ingresos Contables (4 = 1 + 2 - 3)

\$ 47,397,106

1. Total de Egresos presupuestarios

\$ 33,839,961

2. Menos egresos presupuestarios no contables

9,628

Mobiliario y equipo de administración
 Mobiliario y equipo educacional recreativo
 Equipo e instrumental medico de laboratorio
 Vehiculos y equipo de transporte
 Equipo de defensa y seguridad
 Maquinaria, otros equipos y herramientas
 Activos biológicos
 Bienes inmuebles
 Activos intangibles
 Otra pública en bienes de dominio publico
 Otra pública en bienes propios
 Acciones y participaciones de capital
 Compra de títulos y valores
 Inversiones en fideicomisos, mandatos y otros análogos
 Provisiones para contingencias y otras erogaciones espec
 Amortización de la deuda pública
 Adeudos de ejercicios fiscales anteriores (ADEFAS)
 Otros Egresos Presupuestales No Contables

9,628

0

0

0

0

0

0

0

0

0

0

0

0

0

0

0

0

0

0

0

0

0

3. Mas gastos contables no presupuestales

417,546

Estimaciones, depreciaciones, deterioros, obsolescencia y
 Provisiones
 Disminución de inventarios
 Aumento por insuficiencia de estimaciones por pérdida o d
 Aumento por insuficiencia de provisiones
 Otros Gastos
 Otros Gastos Contables No Presupuestales

415,769

0

0

0

0

0

0

0

0

0

0

0

0

4. Total de Gasto Contable (4 = 1 - 2 + 3)

\$ 34,247,879

B).-Notas de Memoria (Cuentas de Orden)

En cuanto al manejo de cuentas de orden de tipo contable no se utiliza, ya que el organismo realiza la afectación correspondiente en la contabilidad al momento de la realización de las operaciones que afectan el ente. Para las cuentas de orden de tipo presupuestario solamente utiliza las que son de aplicación estricta de acuerdo con la Ley de Contabilidad Gubernamental y aprobadas por la CONAC

[Handwritten signature]

[Handwritten signature]

[Handwritten signature]

[Handwritten signature]

Anexo B

2do Trimestre



SISTEMA PARA EL DESARROLLO INTEGRAL DE LA FAMILIA DEL MUNICIPIO DE REYNOSA

Notas de Gestión Administrativa

3. Autorización e Historia



Se crea un Organismo Publico Descentralizado Municipal de Asistencia Social que se Denomina: **SISTEMA PARA EL DESARROLLO INTEGRAL DE LA FAMILIA DEL MUNICIPIO DE REYNOSA**, fue creado el 02 de Marzo de 1985, segun DECRETO 152, dependiendo del municipio, siendo su objeto social proporcionar beneficios a las personas más vulnerables que se encuentren dentro de esta comunidad.

Es un organismo dotado de Patrimonio y Personalidad Juridica propia.

[Handwritten signatures and initials in blue ink]

[Handwritten signature in blue ink]

[Handwritten signature in blue ink]

[Handwritten signature in blue ink]

SISTEMA PARA EL DESARROLLO INTEGRAL DE LA FAMILIA DEL MUNICIPIO DE REYNOSA

Notas de Gestión Administrativa

4. Organización y Objeto Social



ORGANIZACIÓN Y OBJETO SOCIAL

El Sistema DIF tendrá como objeto: Promover el bienestar social y prestar al efecto servicios de asistencia social en el Municipio de Reynosa, con apoyo de normas que dicte Ayuntamiento, apoyar el desarrollo de la familia y la comunidad, fomentar la educación para la integración social, impulsar el sano crecimiento físico y mental de la niñez, mediante la preparación y ejecución de programas tendientes a mejorar la salud y la nutrición de los habitantes del municipio.

El Sistema DIF de Reynosa se encuentra clasificado dentro del ámbito fiscal como una persona moral no contribuyente y por ende las obligaciones que tiene es de retener y enterar los impuestos correspondientes a los pagos efectuados a sus trabajadores así como a las diferentes personas que proporcionan servicios profesionales o dan en arrendamiento algún bien mueble o inmueble.

El Sistema DIF tiene Organos de Direccion, Administracion y Vigilancia, los cuales son: I.- El Patronato Municipal II.- La Direccion General, III.- El Comisario.

El Patronato esta integrado de nueve miembros que se seleccionan entre los sectores publico, social y privado, todos ellos seran nombrados y removidos libremente por el Ayuntamiento, a propuesta del Presidente Municipal.

Handwritten signature in blue ink, possibly reading "J. E. Torres".

Handwritten signature in blue ink.

Handwritten signature in blue ink.

Handwritten signature in blue ink, possibly reading "M. C. M." inside a circle.



BASES DE PREPARACION DE LOS ESTADOS FINANCIEROS

Los estados financieros adjuntos han sido específicamente preparados conforme la Ley de Contabilidad Gubernamental y la normatividad emitida por el Consejo Nacional de Armonización Contable "CONAC". Las cifras de los estados financieros y sus notas al 30 de Junio del 2023 y 31 de Diciembre de 2022 se presentan en pesos mexicanos históricos.

De conformidad con los artículos 46 y 49 de la Ley de Contabilidad Gubernamental se acompañan las notas a los estados financieros contables teniendo presente los postulados de revelación suficiente e importancia relativa con la finalidad de que la información sea de mayor utilidad para los usuarios.

[Handwritten signature]

[Handwritten signature]

[Handwritten signature]

[Handwritten signature]

SISTEMA PARA EL DESARROLLO INTEGRAL DE LA FAMILIA DEL MUNICIPIO DE REYNOSA
Estado de Situación Financiera
Al 30 de Junio de 2023



| | 2023 | 31-dic-22 | 2023 | 31-dic-22 |
|---|--------------------|-------------------|--|------------------|
| 1 ACTIVO | | | 1 PASIVO | |
| 1.1 Activo Circulante | | | 2.1 Pasivo Circulante | |
| 1.1.1 Efectivo y Equivalentes | | | 2.1.1 Cuentas por Pagar a Corto Plazo | - |
| 1.1.2 Derechos a Recibir Efectivo o Equivalentes | | | 2.1.2 Documentos por Pagar a Corto Plazo | 4,705,132 |
| 1.1.3 Derechos a Recibir Bienes o Servicios | | | 2.1.3 Porción a Corto Plazo de la Deuda Pública a Largo Plazo | 5,455,211 |
| 1.1.4 Inventarios | | | 2.1.4 Títulos y Valores a Corto Plazo | - |
| 1.1.5 Almacenes | | | 2.1.5 Pasivos Diferidos a Corto Plazo | - |
| 1.1.6 Estimación por Pérdida o Deterioro de Activos Circulantes | | | 2.1.6 Fondos y Bienes de Terceros en Garantía y/o Administración a C | - |
| 1.1.9 Otros Activos Circulantes | | | 2.1.7 Provisiones a Corto Plazo | - |
| | | | 2.1.9 Otros Pasivos a Corto Plazo | - |
| Total de Activos Circulantes | | 4,272,417 | Total de Pasivos Circulantes | 4,705,132 |
| 1.2 Activo No Circulante | | | 2.2 Pasivo No Circulante | |
| 1.2.1 Inversiones Financieras a Largo Plazo | | | 2.2.1 Cuentas por Pagar a Largo Plazo | - |
| 1.2.2 Derechos a Recibir Efectivo o Equivalentes a Largo Plazo | | | 2.2.2 Documentos por Pagar a Largo Plazo | - |
| 1.2.3 Bienes inmuebles, Infraestructura y Construcciones en Proceso | | | 2.2.3 Deuda Pública a Largo Plazo | - |
| 1.2.4 Bienes Muebles | | | 2.2.4 Pasivos Diferidos a Largo Plazo | - |
| 1.2.5 Activos Intangibles | | | 2.2.5 Fondos y Bienes de Terceros en Garantía y/o Administración a L | - |
| 1.2.6 Depreciaciones, Deterioro y Amortización Acumulada de Bienes | | | 2.2.6 Provisiones a Largo Plazo | - |
| 1.2.7 Activos Diferidos | | | | |
| 1.2.8 Estimación por Pérdida o Deterioro de Activos no Circulantes | | | | |
| 1.2.9 Otros Activos no Circulantes | | | | |
| Total de Activos No Circulantes | 85,567,391 | 84,009,241 | Total de Pasivos No Circulantes | - |
| Total de Activos | 108,332,203 | 88,078,658 | Total de Pasivos | 4,705,132 |

| | | |
|--|--------------------|-------------------|
| 2 HACIENDA PÚBLICA / PATRIMONIO | | |
| 2.1 Hacienda Pública / Patrimonio Contribuido | | |
| 2.1.1 Aportaciones | 71,287,517 | 71,287,517 |
| 2.1.2 Donaciones de Capital | 57,962,871 | 57,962,871 |
| 2.1.3 Actualización de la Hacienda Pública / Patrimonio | 13,324,646 | 13,324,646 |
| 2.2 Hacienda Pública / Patrimonio Generado | | |
| 2.2.1 Resultado del Ejercicio (Anteriores) | 32,339,554 | 12,335,930 |
| 2.2.2 Resultado de Ejercicios Anteriores | 20,003,624 | 1,028,428 |
| 2.2.3 Revaluos | 12,335,930 | 13,364,358 |
| 2.2.4 Reservas | | |
| 2.2.5 Rectificaciones de Resultados de Ejercicios Anteriores | | |
| 2.3 Exceso o Insuficiencia en la Actualización de la Hacienda Pú | | |
| 2.3.1 Resultado por Posición Monetaria | | |
| 2.3.2 Resultado por Tenencia de Activos no Monetarios | | |
| Total Hacienda Pública / Patrimonio | 103,627,071 | 83,623,447 |
| Total de Pasivo y Hacienda Pública / Patrimonio | 108,332,203 | 89,078,658 |

| | | |
|---|-------------|-------------|
| 3 PRESUPUESTO DE EGRESOS | | |
| 3.1 Presupuesto de Egresos Aprobado | 170,353,507 | 132,906,768 |
| 3.2 Presupuesto de Egresos por Ejercer | 103,225,034 | 1,852,774 |
| 3.3 Modificaciones al Presupuesto de Egresos Aprobado | 4,214,040 | 3,746,420 |
| 3.4 Presupuesto de Egresos Comprometido | 71,352,613 | 138,505,968 |
| 3.5 Presupuesto de Egresos Devengado | 71,352,613 | 138,505,968 |
| 3.6 Presupuesto de Egresos Ejercido | 71,352,613 | 138,505,968 |
| 3.7 Presupuesto de Egresos Pagado | 71,352,613 | 138,505,968 |

| | | |
|--|-------------|-------------|
| 4.1 LEY DE INGRESOS | | |
| 4.1.1 Ley de Ingresos Estimada | 170,353,507 | 132,906,768 |
| 4.1.2 Ley de Ingresos por Ejecutar | 75,571,037 | 4,598,859 |
| 4.1.3 Modificaciones a la Ley de Ingresos Estimada | 4,214,040 | 3,746,420 |
| 4.1.4 Ley de Ingresos Recaudada | 90,578,530 | 137,495,027 |
| 4.1.5 Ley de Ingresos Recaudada | 90,578,530 | 137,495,027 |

| | | |
|-------------------------|--------------------|-------------------|
| Total de Activos | 108,332,203 | 88,078,658 |
|-------------------------|--------------------|-------------------|

SISTEMA PARA EL DESARROLLO INTEGRAL DE LA FAMILIA DEL MUNICIPIO DE REYNOSA

Estado de Actividades

Del 1ro de Enero al 30 de Junio de 2023



| | Al 30 Jun 2023 | 31-dic-22 |
|---|-------------------|--------------------|
| 4 INGRESOS Y OTROS BENEFICIOS | | |
| 4.1 Ingresos de la Gestión: | 4,561,488 | 6,362,259 |
| 4.1.1 Impuestos | | |
| 4.1.2 Cuotas y aportaciones de seguridad social | | |
| 4.1.3 Contribuciones de Mejoras | | |
| 4.1.4 Derechos | | |
| 4.1.5 Productos | | |
| 4.1.6 Aprovechamientos | | |
| 4.1.7 Ingresos por Venta de Bienes y Prestación de Servicios | 4,561,488 | 6,362,259 |
| 4.2 Participaciones, Aportaciones, Convenios, Incentivos Derivados de la Colaboración Fiscal, Fondos Distintos de Aportaciones, Transferencias, Asignaciones, Subsidios y Subvenciones, y Pensiones y Jubilaciones | 81,600,000 | 128,400,000 |
| 4.2.1 Participaciones, Aportaciones, Convenios, Incentivos Derivados de la Colaboración Fiscal y Fondos Distintos de Aportaciones | | |
| 4.2.2 Transferencias, Asignaciones, Subsidios y Subvenciones, y Pensiones y Jubilaciones | 81,600,000 | 128,400,000 |
| 4.3 Otros Ingresos y Beneficios | 4,417,742 | 2,950,027 |
| 4.3.1 Ingresos Financieros | 502 | 311 |
| 4.3.2 Incremento por Variación de Inventarios | | |
| 4.3.3 Disminución del Exceso de Estimaciones por Pérdida o Deterioro u Obsolescencia | | |
| 4.3.4 Disminución del Exceso de Provisiones | | |
| 4.3.9 Otros Ingresos y Beneficios Varios | 4,417,240 | 2,949,716 |
| Total de Ingresos y Otros Beneficios | 90,579,230 | 137,712,286 |
| 5 GASTOS Y OTRAS PÉRDIDAS | | |
| 5.1 Gastos de Funcionamiento | 58,107,056 | 109,874,289 |
| 5.1.1 Servicios Personales | 31,081,450 | 60,856,019 |
| 5.1.2 Materiales y Suministros | 16,174,875 | 28,142,661 |
| 5.1.3 Servicios Generales | 10,850,732 | 20,875,609 |
| 5.2 Transferencias, Asignaciones, Subsidios y Otras Ayudas | 11,594,282 | 26,999,769 |
| 5.2.1 Transferencias Internas y Asignaciones al Sector Público | | |
| 5.2.2 Transferencias al Resto del Sector Público | | |
| 5.2.3 Subsidios y Subvenciones | | |
| 5.2.4 Ayudas Sociales | 10,898,489 | 25,574,290 |
| 5.2.5 Pensiones y Jubilaciones | 695,793 | 1,425,478 |
| 5.2.6 Transferencias a Fideicomisos, Mandatos y Contratos Análogos | | |
| 5.2.7 Transferencias a la Seguridad Social | | |
| 5.2.8 Donativos | | |
| 5.2.9 Transferencias al Exterior | | |
| 5.3 Participaciones y Aportaciones | - | - |
| 5.3.1 Participaciones | | |
| 5.3.2 Aportaciones | | |
| 5.3.3 Convenios | | |
| 5.4 Intereses, Comisiones y Otros Gastos de la Deuda Pública | - | - |
| 5.4.1 Intereses de la Deuda Pública | | |
| 5.4.2 Comisiones de la Deuda Pública | | |
| 5.4.3 Gastos de la Deuda Pública | | |
| 5.4.4 Costo por Coberturas | | |
| 5.4.5 Apoyos Financieros | | |

SISTEMA PARA EL DESARROLLO INTEGRAL DE LA FAMILIA DEL MUNICIPIO DE REYNOSA
Estado de Actividades

Del 1ro de Enero al 30 de Junio de 2023



| | Al 30 Jun 2023 | 31-dic-22 |
|---|-------------------|--------------------|
| 5.5 Otros Gastos y Pérdidas Extraordinarias | 874,268 | 1,866,657 |
| 5.5.1 Estimaciones, Depreciaciones, Deterioros, Obsolescencia y Amortizaciones | 874,268 | 1,866,657 |
| 5.5.2 Provisiones | | |
| 5.5.3 Disminución de Inventarios | | |
| 5.5.4 Aumento por Insuficiencia de Estimaciones por Pérdida o Deterioro y Obsolescencia | | |
| 5.5.5 Aumento por Insuficiencia de Provisiones | | |
| 5.5.6 Otros Gastos | | |
| 6.8 Inversión Pública | - | - |
| 6.8.1 Inversión Pública No Capitalizable | | |
| Total de Gastos y Otras Pérdidas | 70,575,606 | 138,740,714 |
| Resultado del Ejercicio (Ahorro/Desahorro) | 20,003,624 | - 1,028,428 |

[Handwritten signatures and initials in blue ink, including 'mcl', 'JL', and 'CP']

[Handwritten signature in blue ink]

[Handwritten signature in blue ink]

[Handwritten signature in blue ink]

NOTAS A LOS ESTADOS FINANCIEROS

Notas de desglose

I).- Notas al Estado de Situación Financiera

A).- Notas de desglose

ACTIVO

Efectivo y Equivalentes

- 1 Se integra principalmente de depósitos bancarios en cuentas de cheques e inversiones diarias de excedentes en efectivo con disponibilidad inmediata. El efectivo se valúa a su valor nominal y los equivalentes se expresan a valor razonable y los rendimientos que se generan, se reconocen en resultados. Se encuentra integrado por cuentas productivas cuyo monto total en libros se encuentran desglosados de la siguiente manera:

| | 2023 | 2022 |
|-------------------------|------------|-----------|
| Efectivo y Equivalentes | 21,652,927 | 3,159,117 |

Derechos a recibir Efectivo y Equivalentes y Bienes o Servicios a Recibir

- 2 El organismo reconoce sus ingresos en el momento les sean asignados siendo clasificados de la siguiente manera:
- Productos.
 - Ventas de bienes y servicios.
 - Transferencias y Otras ayudas sociales.

Bienes Disponibles para su transformación o Consumo (Inventarios)

- 3 En cuanto a valuación de inventarios no aplica para esta institución.

Inversiones Financieras

- 4 No aplica inversiones financieras en fideicomisos.
5 No cuenta con inversiones financieras que este directamente relacionadas con participaciones, etc.


Bienes Muebles, Inmuebles e Intangibles

- 6 Mobiliario y equipo. Se registra al costo de adquisición y la depreciación se calculará considerando el costo del activo depreciable o amortizable menos su valor de desecho, entre los años correspondientes a su vida útil o su vida económica, registrándose en los gastos del periodo, con el objetivo de conocer el gasto patrimonial por el servicio que está dando el activo, lo cual redundará en una estimación adecuada de la utilidad en un ente público lucrativo o del costo de operación en un ente público con fines exclusivamente gubernamentales o sin fines de lucro y en una cuenta complementaria de activo como depreciación o amortización acumulada a efecto de determinar el valor neto o el monto por depreciar o amortizar restante.

Costo de adquisición de activo depreciable o amortizable (menos) valor de desecho

Vida útil

- a). Costo de Adquisición: Es el monto pagado en efectivo o equivalentes por un activo al momento de adquirirlo.
b). Valor de desecho: Es la mejor estimación del valor que tendrá el activo en la fecha en la que dejara de ser útil para el ente público. Esta fecha es la del fin de su vida útil o la del fin de su vida económica y si no se puede determinar es igual a cero.
c). Vida útil de un activo: Es el periodo durante el que se espera utilizar el activo por parte del ente público.
7 En cuanto a los Activos Intangibles y otros activos se utiliza el mismo método que el criterio anterior y utilizando los porcentajes publicados en la normatividad de la CONAC



Estimaciones y Deterioros

En Otras cuentas de activo no circulante, no existen partidas cualitativas que puedan llegar a afectar de manera importante la información financiera.

PASIVO

Cuentas por Pagar y Pasivos Acumulados

Los pasivos se reconocen cuando existe la obligación presente como resultado de un evento pasado y es probable que se requiera la salida de recursos económicos como medio para liquidar dicha obligación.

| | 2023 | 2022 |
|----------------------|-----------|-----------|
| Pasivo Circulante | 4,705,132 | 5,455,211 |
| Pasivo No Circulante | - | - |

En este rubro se puede considerar que se incremento el pasivo a corto plazo debido a que las retenciones del impuesto sobre la renta a los trabajadores de administraciones anteriores. En lo que respecta a los ejercicios 2016 a 2021, se estuvieron calculando correctamente y enterando a la autoridad competente. Se realizó una depuración de saldos históricos para efectos de depuración de Balanza por el ejercicio 2020.

No se maneja obligaciones con recursos en fondos de bienes de terceros en Administración o Garantía.

No se maneja pasivos diferidos que afecten cuantitativamente la información financiera.

(I).- Notas al Estado de Situación Financiera

Ingresos de Gestión

| | 2023 | 2022 |
|------------------------------|----------------------|--------------------|
| Ventas de Bienes y Servicios | 4,561,468 \$ | 6,562,259 |
| Participaciones | - | - |
| Transferencias, Asignaciones | 95,017,742 | 131,360,027 |
| Total | 99,579,230 \$ | 137,922,286 |

Dentro de este estado financiero consideramos según nuestro criterio que los principales ingresos que obtiene este organismo se llevarán directamente a Transferencias y/o Subsidios y Donativos.

La totalidad de los ingresos se encuentran desglosados en el punto anterior.

Gastos y Otras Pérdidas

En cuanto al funcionamiento de la operación administrativa del organismo no ha sufrido cambios radicales que puedan afectar el presupuesto programado para este ejercicio que se declara, por lo tanto los rubros de funcionamiento, transferencias y otros se encuentran gastados de manera equitativa y proporcional tomando como base el presupuesto inicial.

Explicar aquellas cuentas de gastos de funcionamiento, transferencias, subsidios y otras ayudas, participaciones y aportaciones, otros gastos y pérdidas extraordinarias, así como los ingresos y gastos extraordinarios, que en lo individual representen al 10% más del total de gasto.

| | | | | | |
|--|---------------|--------|--|--|--|
| Sueldo Base Al Personal Permanente | 28,385,993.47 | 39.78% | | | |
| Primas por años de servicios efectivos prestados | 17,428.32 | 0.02% | | | |
| Primas De Vacac. Dominical y Graf. De Fin De Año | 133,594.56 | 0.10% | | | |
| Compensaciones | 2,382,210.60 | 3.34% | | | |
| Indemnizaciones | 164,222.40 | 0.23% | | | |
| Impuesto sobre nomina | 416,767.40 | 0.58% | | | |
| Materiales, Utiles Y Equipos Menores De Oficina | 1,149,275.74 | 1.61% | | | |
| Materiales y Utiles de impresión y reproducción | 175,885.00 | 0.25% | | | |
| Material De Limpieza | 1,200,275.04 | 1.68% | | | |

[Handwritten signature]

[Handwritten signature]

[Handwritten signature]

[Handwritten signature]

[Handwritten signature]

| | | | | | |
|---|---------------|--------|--|--|--|
| Productos Alimenticios para personas | 10,086,204.82 | 14.15% | | | |
| Utensilios para el Servicio de Alimentacion | 71,414.08 | 0.10% | | | |
| Material electronico y electrico | 0.00 | 0.00% | | | |
| Otros materiales y art. De construccion y rep. | 1,146,041.52 | 1.61% | | | |
| Medicinas y Productos Farmaceuticos | 1,269,849.75 | 1.78% | | | |
| Combustibles, Lubricantes Y Aditivos | 687,065.16 | 0.96% | | | |
| Vestuario Y Uniformes | 108,587.68 | 0.15% | | | |
| Articulos Deportivos | 0.00 | 0.00% | | | |
| Herramientas Menores | 9,186.75 | 0.01% | | | |
| Refacciones y accesorios menores de edificio | 19,435.48 | 0.03% | | | |
| Refacciones y accesorios menores de equipo de transporte | 120,971.28 | 0.18% | | | |
| Refacciones y accesorios menores de mobiliario y equipo de | 105,884.80 | 0.15% | | | |
| Refacciones y accesorios menores de equipo de computo | 4,782.96 | 0.01% | | | |
| Refacciones y accesorios menores de equipo e instrumentos | 0.00 | 0.00% | | | |
| Refacciones y accesorios menores de maquinaria y otros e | 0.00 | 0.00% | | | |
| Energia Electrica | 2,145,898.22 | 3.01% | | | |
| Gas | 176,612.96 | 0.25% | | | |
| Agua | 16,869.63 | 0.02% | | | |
| Telefonia celular | 46,284.01 | 0.06% | | | |
| Servicios de acceso de Internet, redes y procesamiento de | 22,686.00 | 0.03% | | | |
| Servicios Postales Y Telegraficos | 785.00 | 0.00% | | | |
| Arrendamiento de Mobiliario y equipo de admon | 319,552.82 | 0.45% | | | |
| Arrendamiento De Equipo De Transporte | 64,832.10 | 0.09% | | | |
| Arrendamiento de maquinaria, otros equipos y herramientas | 0.00 | 0.00% | | | |
| Otros arrendamientos | 48,024.00 | 0.07% | | | |
| Serv. Legales, De Contabilidad, Auditoria y Relacio | 24,419.64 | 0.03% | | | |
| Servicios de diseño, arquitectura, ingenieria y actividades c | 0.00 | 0.00% | | | |
| Servicios de consultoria administrativa, procesos, tecnica y | 0.00 | 0.00% | | | |
| Servicios de capacitacion | 24,650.48 | 0.03% | | | |
| Servicio De Vigilancia | 616,228.55 | 0.86% | | | |
| Servicios Financieros Y Bancarios | 50,102.41 | 0.07% | | | |
| Seguro de Bienes Patrimoniales | 169,879.11 | 0.24% | | | |
| Fletes Y Manobras | 0.00 | 0.00% | | | |
| Conserv. Y Mantenimiento Menor De Inmuebles | 711,369.27 | 1.00% | | | |
| Instalacion, rep. Y mto de mob. Y eq. De admin y educac | 0.00 | 0.00% | | | |
| Instalacion, rep. Y mto eq. Computo y tec. De la informac | 0.00 | 0.00% | | | |
| Reparación Y Mto De Equipo De Transporte | 263,602.49 | 0.37% | | | |
| INSTALACIÓN, REPARACIÓN Y MANTENIMIENTO DE B | 37,170.46 | 0.05% | | | |
| SERVICIOS DE JARDINERIA Y FUMIGACION | 15,876.00 | 0.02% | | | |
| Di. Por Rad, Tv, Ots, Med, Mq, Sob Prog, Act, Gub | 0.00 | 0.00% | | | |
| Pasajes Temestres | 0.00 | 0.00% | | | |
| Vuelos en el pais | 102,457.95 | 0.14% | | | |
| Gastos de Orden social y cultural | 0.00 | 0.00% | | | |
| Gastos De Ceremonial | 5,122,131.12 | 7.18% | | | |

| | | | | |
|--|-------------------|----------------|--|--|
| Servicios Funerarios Y De Cementerios | 427,800.00 | 0.60% | | |
| Impuestos Y Derechos | 26,646.00 | 0.04% | | |
| Otros servicios generales | 0.00 | 0.00% | | |
| Penas, Multas, Accesorios Y Actualizaciones | 0.00 | 0.00% | | |
| AYUDAS SOCIALES A PERSONAS | 10,898,489.18 | 15.27% | | |
| Pensiones y Jubilaciones | 695,793.00 | 0.98% | | |
| Ayudas sociales a instituciones sin fines de lucro | 0.00 | 0.00% | | |
| Muebles De Oficina Y Estanteria | 0.00 | 0.00% | | |
| Eqpo. De Computo Y Tecnologia De La Informacion | 9,512.00 | 0.01% | | |
| Otros Mobiliarios y equipos de administracion | 47,328.00 | 0.07% | | |
| OTRO MOBILIARIO Y EQUIPO EDUCACIONAL Y RECREATIVO | 9,628.00 | 0.01% | | |
| Automoviles Y Camiones | 1,588,940.00 | 2.23% | | |
| Total | 71,352,613 | 100.00% | | |

En esta relación de gastos se hace el comentario que la partida que representa mas del 10% es de sueldos, así como Ayudas Sociales, que se encuentran considerados dentro presupuesto inicial así como tomando la base del tabulador gubernamental.

III).- Notas al Estado de Variacion en la Hacienda Pública

- 1 En el capital contribuido y generado no existe ninguna modificación en estos rubros.

IV).- Notas al Estado de Flujo de Efectivo

| Concepto | 2023 | 2022 |
|---|-------------------|------------------|
| Efectivo en Bancos-Tesoreria | 0 | 0 |
| Efectivo en Bancos y Dependencias | 21,662,927 | 3,159,117 |
| Inversiones temporales (hasta 3 meses) | 0 | 0 |
| Fondos con afectación específica | 0 | 0 |
| Depósitos de fondos de terceros y otros | 0 | 0 |
| Total Efectivo y Equivalentes | 21,662,927 | 3,159,117 |

- 2 En el ejercicio que se declara se han adquirido bienes muebles por un importe de \$1655408, (Un millón seiscientos cincuenta y cinco mil cuatrocientos ocho pesos 00/100 m.n.), para equipamiento de programas del Sistema DIF Reynosa.

- 3 Conciliación de los Flujos de Efectivo Netos de las Actividades de Operación y la cuenta de Ahorro/Desahorro antes de Rubros Extraordinarios. A continuación se presenta un ejemplo de la elaboración de la conciliación:

| Concepto | 2023 | 2022 |
|---|------------|-----------|
| Ahorro/Desahorro antes de rubros extraordinarios | 20,677,892 | 838,229 |
| Movimiento o partidas que no afectan el efectivo: | | |
| Depreciación | 674,268 | 1,666,657 |
| Amortización | | |
| Incremento en las provisiones | | |
| Incr. en inversiones productivas por revaluación | | |
| Generadependiente en venta de propiedad, planta y eqp | | |
| Incremento en cuantas por cobrar | | |
| Partidas extraordinarias | | |

| | | | |
|--|--|------------|------------|
| Flujos Netos de Efectivo Por Actividades De | | 20,003,624 | -1,028,428 |
| V). Conciliación entre los ingresos presupuestarios y contables, así como entre los egresos presupuestarios y gastos contables. | | | |
| 1. Ingresos Presupuestarios | | \$ | 90,578,230 |
| 2. Mas Ingresos Presupuestarios no contables | | | |
| Incremento por variación en inventario | | | |
| Disminución del exceso de estimaciones por pérdida o deterioro u obsolescencia | | | |
| Disminución del exceso de provisiones | | | |
| Otros ingresos y beneficios varios | | | |
| Otros ingresos contables no presupuestarios | | | |
| 3. Menos Ingresos presupuestarios no contables | | | |
| Productos de capital | | | |
| Aprovechamientos de capital | | | |
| Ingresos derivados de financiamientos | | | |
| Otros Ingresos Presupuestarios no contables | | | |
| 4. Ingresos Contables (4 = 1 + 2 - 3) | | \$ | 90,578,230 |
| 1. Total de Egresos presupuestarios | | \$ | 71,352,613 |
| 2. Menos egresos presupuestarios no contables | | | 1,655,408 |
| Mobiliario y equipo de administración | | 56,540 | |
| Mobiliario y equipo educacional recreativo | | | |
| Equipo e instrumental medico de laboratorio | | | |
| Vehiculos y equipo de transporte | | 1,586,940 | |
| Equipo de defensas y seguridad | | | |
| Maquinaria, otros equipos y herramientas | | 9,628 | |
| Activos biológicos | | | |
| Bienes inmuebles | | | |
| Activos intangibles | | | |
| Otra pública en bienes de dominio publico | | | |
| Otra pública en bienes propios | | | |
| Acciones y participaciones de capital | | | |
| Compra de títulos y valores | | | |
| Inversiones en fideicomisos, mandatos y otros análogos | | | |
| Provisiones para contingencias y otras erogaciones especi | | | |
| Amortización de la deuda pública | | | |
| Adeudos de ejercicios fiscales anteriores (ADEFAS) | | \$ | |
| Otros Egresos Presupuestales No Contables | | | |
| 3. Mas gastos contables no presupuestales | | | 878,400 |
| Estimaciones, depreciaciones, deterioros, obsolescencia y | | 874,288 | |
| Provisiones | | 0 | |
| Disminución de inventarios | | 0 | |
| Aumento por insuficiencia de estimaciones por pérdida o d | | 0 | |
| Aumento por insuficiencia de provisiones | | 0 | |
| Otros Gastos | | 0 | |
| Otros Gastos Contables No Presupuestales | | 4,133 | |
| 4. Total de Gasto Contable (4 = 1 - 2 + 3) | | \$ | 70,575,606 |
| B). Notas de Memoria (Cuentas de Orden) | | | |
| En cuanto al manejo de cuentas de orden de tipo contable no se utiliza, ya que el organismo realiza la afectación correspondiente en la contabilidad al momento de la realización de las operaciones que afectan al ente. Para las cuentas de orden de tipo presupuestario solamente utiliza las que son de aplicación estricta de acuerdo con la Ley de Contabilidad Gubernamental y aprobadas por la CONAC | | | |



ORGANISMO: SISTEMA DIF REYNOSA
Informe Comparativo de Actividades
Del 2o. Trimestre de 2023



| | | | |
|---|-----------------------------------|-----------|------------|
| Linea: | PROGRAMAS ALIMENTARIOS | | |
| Programa: | ASISTENCIA SOCIAL ALIMENTARIA | | |
| Proyecto: | VOLUNTAD DE AYUDAR A LAS FAMILIAS | | |
| | Programado | Realizado | Diferencia |
| Supervisiones realizadas a beneficiarios por el DIF municipal | 5,400 | 4,809 | -591 |

| | | | |
|--|--|-----------|------------|
| Programa: | ASISTENCIA SOCIAL ALIMENTARIA | | |
| Proyecto: | VOLUNTAD DE AYUDAR EN LOS PRIMEROS 1000 DIAS | | |
| | Programado | Realizado | Diferencia |
| Detecciones entregadas mediante el programa Voluntad de Ayudar en los Primeros 1000 Días | 35 | 0 | -35 |
| Personas atendidas mediante el programa Voluntad de Ayudar en los Primeros 1000 Días | 15 | 0 | -15 |
| Municipios beneficiados con el programa Voluntad de Ayudar en los Primeros 1000 Días | 1 | 0 | -1 |

| | | | |
|--|--|-----------|------------|
| Programa: | DESAYUNOS ESCOLARES Y COMEDORES COMUNITARIOS | | |
| Proyecto: | DESAYUNOS ESCOLARES | | |
| | Programado | Realizado | Diferencia |
| Niñas, niños y adolescentes del sector educativo que reciben Desayunos Escolares | 9,000 | 9,307 | 307 |
| Raciones distribuidas de Desayunos Escolares | 540,000 | 457,370 | -82630 |
| Plantales educativos atendidos con Desayunos Escolares | 80 | 78 | -2 |
| Supervisiones a plantales educativos por DIF Municipal | 75 | 39 | -36 |

| | | | |
|---|--|-----------|------------|
| Programa: | COMEDORES COMUNITARIOS CON VOLUNTAD, PAZ Y ESPERANZA | | |
| Proyecto: | ATENCIÓN EN COMEDORES COMUNITARIOS CON VOLUNTAD, PAZ Y ESPERANZA | | |
| | Programado | Realizado | Diferencia |
| Comedores Comunitarios con Voluntad, Paz y Esperanza en operaciones | 3 | 0 | -3 |
| Beneficiarios atendidos en los Comedores Comunitarios | 130 | 0 | -130 |
| Raciones distribuidas en los Comedores Comunitarios | 7,800 | 0 | -7800 |
| Integrantes de los Comités de Comedores Comunitarios | 12 | 0 | -12 |


M.G. GABRIELA ROSAS BLANCO
DIRECTORA GENERAL



| Línea: | PROGRAMAS ALIMENTARIOS | | |
|---|--|-----------|------------|
| Programa: | ALIMENTACIÓN SALUDABLE | | |
| Proyecto: | ESTRATEGIAS DE ORIENTACION ALIMENTARIA | | |
| | Programado | Realizado | Diferencia |
| Capacitaciones de Orientación Alimentaria y Aseguramiento de la Calidad. | 60 | 0 | -60 |
| Asistentes a las capacitaciones de Orientación Alimentaria y Aseguramiento de la Calidad. | 600 | 0 | -600 |
| Materiales de difusión de Orientación Alimentaria distribuidos | 1,900 | 0 | -1900 |
| Participantes en los cursos de orientación alimentaria por DIF Municipales. | 1,900 | 244 | -1656 |
| Cursos de orientación alimentaria por DIF Municipales | 100 | 10 | -90 |
| Pláticas y talleres sobre el Plato del Bien Comer | 60 | 10 | -50 |
| Asistentes a las pláticas y talleres sobre el Plato del Bien Comer | 600 | 3,464 | 2864 |


ING. GABRIELA ROSAS BLANCO
DIRECTORA GENERAL





| Línea: FORTALECIMIENTO FAMILIAR | | | |
|---|------------|-----------|------------|
| Programa: ATENCIÓN A LA INFANCIA | | | |
| Proyecto: GUARDERÍAS INFANTILES DIF | | | |
| | Programado | Realizado | Diferencia |
| Guarderías Infantiles DIF en operación | 3 | 3 | 0 |
| Niñas y niños atendidos en las Guarderías | 62 | 57 | -5 |
| Niñas atendidas en las Guarderías | 38 | 29 | -7 |
| Niños atendidos en las Guarderías | 28 | 27 | -1 |
| Niñas atendidas en Lactantes 1 (43 días a 6 meses) | 2 | 0 | -2 |
| Niños atendidos en Lactantes 1 (43 días a 6 meses) | 3 | 5 | 2 |
| Niñas atendidas en Lactantes 2 (7 meses a 1 año) | 4 | 3 | -1 |
| Niños atendidos en Lactantes 2 (7 meses a 1 año) | 4 | 5 | 1 |
| Niñas atendidas en Lactantes 3 (1 año 1 mes a 1 año 6 meses) | 4 | 3 | -1 |
| Niños atendidos en Lactantes 3 (1 año 1 mes a 1 año 6 meses) | 6 | 2 | -4 |
| Niñas atendidas en Maternal 1 (1 año 7 meses a 2 años) | 5 | 7 | 2 |
| Niños atendidos en Maternal 1 (1 año 7 meses a 2 años) | 4 | 4 | 0 |
| Niñas atendidas en Maternal 2 (2 años 1 mes a 3 años) | 10 | 7 | -3 |
| Niños atendidos en Maternal 2 (2 años 1 mes a 3 años) | 3 | 14 | 11 |
| Niñas atendidas en Maternal 3 (3 años 1 mes a 4 años) | 7 | 8 | 1 |
| Niños atendidos en Maternal 3 (3 años a 4 años) | 8 | 11 | 3 |
| Raciones alimenticias proporcionadas | 14,176 | 9,532 | -4644 |
| Actividades culturales, recreativas y deportivas realizadas en las Guarderías | 49 | 34 | -15 |
| Maestras frente a grupo | 11 | 9 | -2 |
| Auxiliares frente a grupo | 9 | 8 | -1 |
| Familias beneficiadas con las Guarderías | 42 | 61 | 19 |

| Programa: ATENCIÓN A LA INFANCIA | | | |
|---|------------|-----------|------------|
| Proyecto: CENTROS DE ASISTENCIA INFANTIL COMUNITARIOS, CAIC | | | |
| | Programado | Realizado | Diferencia |
| Centros CAIC en operaciones | 30 | 30 | 0 |
| Niñas y niños asistentes a los CAIC | 1,340 | 1,351 | 11 |
| Niñas atendidas en los CAIC | 664 | 658 | -6 |
| Niños atendidos en los CAIC | 676 | 693 | 17 |
| Grupos de 1er. de preescolar | 5 | 5 | 0 |
| Niñas atendidas en 1er. de 3 a 4 años | 13 | 24 | 11 |
| Niños atendidos en 1er. de 3 a 4 años | 13 | 19 | 6 |
| Grupos de 2o. de preescolar | 23 | 23 | 0 |
| Niñas atendidas en 2do de 4 a 5 años | 160 | 152 | -8 |
| Niños atendidos en 2do de 4 a 5 años | 149 | 156 | 7 |
| Grupos de 3er. de preescolar | 45 | 45 | 0 |
| Niñas atendidas en 3er. de 5 a 6 años | 491 | 488 | -3 |

ING. GABRIELA ROSAS BLANCO
DIRECTORA GENERAL



[Handwritten signature]

 Tamaulipas

[Handwritten signature]

[Handwritten signature]

| Línea: FORTALECIMIENTO FAMILIAR | | | |
|--|------------|-----------|------------|
| Programa: ATENCIÓN A LA INFANCIA | | | |
| Proyecto: CENTROS DE ASISTENCIA INFANTIL COMUNITARIOS - CAIC | | | |
| | Programado | Realizado | Diferencia |
| Niños atendidos en 3er. de 5 a 6 años | 514 | 522 | 8 |
| Eventos culturales, recreativos y deportivos realizados | 667 | 510 | -157 |
| Orientadoras comunitarias que atienden CAIC | 39 | 29 | -10 |
| Maestras auxiliares | 7 | 7 | 0 |

| Programa: ATENCIÓN A LA FAMILIA | | | |
|---|------------|-----------|------------|
| Proyecto: ATENCIÓN A LA FAMILIA | | | |
| | Programado | Realizado | Diferencia |
| Pláticas de Valores | 16 | 22 | 6 |
| Asistentes a las Pláticas de Valores | 576 | 647 | 71 |
| Actividades de Promoción de Valores | 9 | 9 | 0 |
| Participantes en las Actividades de Promoción de Valores | 81 | 6 | -75 |
| Niñas, niños y adolescentes impulsores de la Transformación | 0 | 9 | 9 |
| Concurso sobre Elaboración de Carteles de los Derechos de las Niñas, Niños y Adolescentes | 0 | 1 | 1 |
| Participantes en el Concurso Elaboración de Carteles de los Derechos de las Niñas, Niños y Adolescentes | 0 | 3 | 3 |
| Eventos del Día de la Familia organizados | 0 | 0 | 0 |
| Participantes en los festejos del Día de la Familia | 0 | 0 | 0 |
| Etapas municipales del concurso de Rondas Infantiles y Salto de Cuerda organizados | 0 | 0 | 0 |
| Participantes de la Etapa municipal del concurso de Rondas Infantiles y Salto de Cuerda | 0 | 0 | 0 |
| Participantes en la Etapa Estatal del concurso de Rondas Infantiles y Salto de Cuerda | 0 | 0 | 0 |
| Personas en total beneficiarias en Atención a la Familia | 0 | 1,670 | 1670 |
| Municipios cubiertos con el programa Atención a la Familia | 1 | 1 | 0 |
| Concurso de Grupos de Danza Folklórica | 0 | 0 | 0 |
| Participantes en el Concurso de Grupos de Danza Folklórica | 0 | 0 | 0 |
| Loterías de Valores organizadas | 12 | 7 | -5 |
| Asistentes a las Loterías | 480 | 350 | -130 |

| Programa: ATENCIÓN A LA FAMILIA | | | |
|---|------------|-----------|------------|
| Proyecto: ATENCIÓN A NIÑOS, NIÑAS Y ADOLESCENTES EN RIESGO Y TRABAJO INFANTIL | | | |
| | Programado | Realizado | Diferencia |
| Pláticas de promoción de los Derechos de la Niñez | 15 | 15 | 0 |
| Pláticas de sensibilización a familias y escuelas | 165 | 163 | -2 |

ING. GABRIELA ROSAS BLANCO
DIRECTORA GENERAL



Handwritten signatures and initials in blue ink, including a large signature at the top right and several smaller ones below it.

| Linea: FORTALECIMIENTO FAMILIAR | | | |
|---|------------|-----------|------------|
| Programa: ATENCIÓN A LA FAMILIA | | | |
| Proyecto: ATENCIÓN A NIÑOS, NIÑAS Y ADOLESCENTES EN RIESGO Y TRABAJO INFANTIL | | | |
| | Programado | Realizado | Diferencia |
| Asistentes a las clases artísticas y culturales | 12 | 59 | 47 |
| Rondines efectuados para detectar población en riesgo | 3 | 3 | 0 |
| Talleres para Padres de Familias | 3 | 3 | 0 |
| Asistentes a los Talleres para Padres de Familias | 45 | 24 | -21 |
| Taller: Una Hora contra el Trabajo Infantil | 3 | 2 | -1 |
| Asistentes al Taller: Una Hora contra el Trabajo Infantil | 60 | 54 | -6 |
| Taller: Scream, Alto al Trabajo Infantil | 3 | 3 | 0 |
| Asistentes al Taller: Scream, Alto al Trabajo Infantil | 30 | 32 | 2 |
| Centros PANNARTI en operaciones | 1 | 1 | 0 |
| Niñas, Niños y Adolescentes trabajadores y en riesgo en total atendidos | 179 | 197 | 18 |
| Niñas, Niños y Adolescentes trabajadores atendidos | 52 | 50 | -2 |
| Niñas, Niños y Adolescentes en riesgo atendidos | 231 | 148 | -83 |
| Estímulos educativos otorgados | 20 | 0 | -20 |
| Becas otorgadas con Presupuesto Municipal | 20 | 0 | -20 |

| Programa: ATENCIÓN A JOVENES | | | |
|---|------------|-----------|------------|
| Proyecto: PREVENCIÓN DE ADICCIONES | | | |
| | Programado | Realizado | Diferencia |
| Orientaciones y canalizaciones | 24 | 6 | -18 |
| Pláticas sobre prevención de Alcoholismo | 14 | 72 | 58 |
| Asistentes a las pláticas sobre prevención de Alcoholismo | 490 | 3,627 | 3137 |
| Pláticas sobre Drogadicción | 14 | 72 | 58 |
| Asistentes a las pláticas sobre Drogadicción | 490 | 3,627 | 3137 |
| Pláticas sobre prevención de Tabaquismo | 9 | 72 | 63 |
| Asistentes a las pláticas sobre prevención de Tabaquismo | 315 | 3,627 | 3312 |
| Escuelas en total atendidas con las pláticas | 21 | 17 | -4 |
| Eventos deportivos, culturales y recreativos sobre prevención de adicciones | 1 | 0 | -1 |
| Participantes en los eventos | 105 | 0 | -105 |
| Circuitos Prevención de Adicciones realizados | 30 | 72 | 42 |
| Jóvenes participantes en los Circuitos Prevención de Adicciones | 420 | 720 | 300 |
| Jóvenes en total participantes en el proyecto Prevención de Adicciones | 2,282 | 11,607 | 9325 |
| Jóvenes beneficiados con cursos de capacitación | 78 | 0 | -78 |
| Escuelas participantes en el torneo de Fútbol | 0 | 0 | 0 |
| Cursos de capacitación para jóvenes | 3 | 0 | -3 |
| Torneo de Fútbol | 0 | 0 | 0 |
| Jóvenes participantes en el torneo de Fútbol | 0 | 0 | 0 |

ING. GABRIELA ROSAS BLANCO
DIRECTORA GENERAL



Línea: FORTALECIMIENTO FAMILIAR

| Programa: ATENCIÓN A JOVENES | | | |
|---|------------|-----------|------------|
| Proyecto: ¡ELIGE CUIDARTE! PREVENCIÓN DEL EMBARAZO | | | |
| | Programado | Realizado | Diferencia |
| Pláticas de prevención con Adolescentes | 12 | 72 | 60 |
| Participantes en las pláticas de prevención con Adolescentes | 182 | 3,627 | 3435 |
| Eventos culturales, recreativos y deportivos sobre prevención de embarazos | 0 | 0 | 0 |
| Participantes en los eventos | 0 | 0 | 0 |
| Círculo ¡Elige Cuidarte! Prevención del Embarazo Adolescente | 12 | 72 | 60 |
| Participantes en el Círculo ¡Elige Cuidarte! Prevención del Embarazo Adolescente | 300 | 990 | 690 |
| Jóvenes beneficiados con el proyecto ¡Elige Cuidarte! Prevención del Embarazo | 822 | 4,617 | 3795 |
| Escuelas atendidas con el Taller | 11 | 13 | 2 |
| Taller de Prevención del Embarazo en el Adolescente | 11 | 0 | -11 |
| Adolescentes atendidos con el Taller de Prevención del Embarazo en el Adolescente | 330 | 0 | -330 |

| Programa: ATENCIÓN A JOVENES | | | |
|---|------------|-----------|------------|
| Proyecto: PREVENCIÓN DEL ACOSO ESCOLAR | | | |
| | Programado | Realizado | Diferencia |
| Orientaciones y canalizaciones de casos por acoso escolar | 24 | 57 | 33 |
| Pláticas sobre prevención del Acoso Escolar | 19 | 104 | 85 |
| Asistentes a las pláticas sobre prevención del Acoso Escolar | 304 | 4,892 | 4588 |
| Eventos culturales, recreativos y deportivos para la prevención del Acoso Escolar | 0 | 0 | 0 |
| Asistentes a los Eventos | 0 | 0 | 0 |
| Jóvenes en total participantes en el proyecto Prevención del Acoso Escolar | 328 | 5,561 | 5233 |
| Municipios cubiertos con el proyecto Prevención del Acoso Escolar | 1 | 1 | 0 |

| Programa: ATENCIÓN AL ADULTO MAYOR | | | |
|--|------------|-----------|------------|
| Proyecto: CASAS CLUB DEL ADULTO MAYOR | | | |
| | Programado | Realizado | Diferencia |
| Casas Club del Adulto Mayor en operaciones | 7 | 6 | -1 |

ING. GABRIELA ROSAS BLANCO
DIRECTORA GENERAL



[Handwritten signatures and stamps]

| Linea: FORTALECIMIENTO FAMILIAR | | | |
|--|------------|-----------|------------|
| Programa: ATENCIÓN AL ADULTO MAYOR | | | |
| Proyecto: CASAS CLUB DEL ADULTO MAYOR | | | |
| | Programado | Realizado | Diferencia |
| Adultos mayores inscritos en la Casa Club | 187 | 191 | 4 |
| Platicas impartidas al adulto mayor en la Casa Club | 1 | 3 | 2 |
| Participantes en las platicas en la Casa Club | 185 | 38 | -147 |
| Eventos culturales, deportivos y recreativos en las Casas Club | 20 | 10 | -10 |
| Participantes en los eventos de la Casa Club | 250 | 420 | 170 |
| Campamentos recreativos | 0 | 0 | 0 |
| Asistentes a los Campamentos Recreativos | 0 | 0 | 0 |
| Clubs en Comunidad en operaciones | 37 | 33 | -4 |
| Adultos Mayores inscritos en los Clubs en Comunidad | 1,235 | 1,375 | 140 |
| Eventos Culturales, Deportivos y Recreativos en Clubs en Comunidad | 2 | 0 | -2 |
| Participantes en los eventos en Clubs en Comunidad | 15 | 0 | -15 |
| Platicas al adulto mayor impartidas en los Clubs en Comunidad | 37 | 1 | -36 |
| Participantes en las platicas en los Clubs en Comunidad | 1,235 | 6 | -1229 |
| Supervisiones a las Casas Club y Estancias de Cuidado Diario | 21 | 38 | 17 |
| Municipios con Clubs en Comunidad | 1 | 1 | 0 |
| Consultas medicas en los Clubs en Comunidad | 555 | 2 | -553 |

| Programa: ATENCIÓN AL ADULTO MAYOR | | | |
|---|------------|-----------|------------|
| Proyecto: ADULTOS MAYORES | | | |
| | Programado | Realizado | Diferencia |
| Audilares Vales | 10 | 118 | 108 |
| Empacadores en Tiendas de Autoservicio | 10 | 417 | 407 |
| Uniformes a Empacadores, Guías Turísticas y Vigilantes Ecológicos | 30 | 259 | 229 |
| Estímulos económicos entregados a Adultos Mayores | 36 | 36 | 0 |
| Adultos Mayores en total atendidos con el proyecto | 32 | 590 | 558 |

| Programa: CEDIF | | | |
|--|------------|-----------|------------|
| Proyecto: CENTROS PARA EL DESARROLLO INTEGRAL DE LA FAMILIA, CEDIF | | | |
| | Programado | Realizado | Diferencia |
| Centros CEDIF en operaciones | 11 | 11 | 0 |
| Talleres impartidos en el CEDIF | 173 | 173 | 0 |
| Instructores que imparten talleres en el CEDIF | 24 | 24 | 0 |
| Capacidad opema de participantes en el CEDIF | 1,658 | 1,658 | 0 |

ING. GABRIELA ROSAS BLANCO
DIRECTORA GENERAL



Handwritten signatures and stamps, including the Tamaulipas logo and various initials.

| Línea: FORTALECIMIENTO FAMILIAR | | | |
|---|------------|-----------|------------|
| Programa: CEDIF | | | |
| Proyecto: CENTROS PARA EL DESARROLLO INTEGRAL DE LA FAMILIA CEDIF | | | |
| | Programado | Realizado | Diferencia |
| Participantes en los talleres | 900 | 818 | -82 |
| Alumnos egresados del Centro CEDIF | 0 | 618 | 618 |
| Pláticas informativas | 2,478 | 519 | -1959 |
| Bazares y exposiciones promocionales de artesanías | 1 | 0 | -1 |
| Asistentes a los Bazares | 300 | 0 | -300 |
| Jornadas de corte de cabello y pediculosis | 12 | 24 | 12 |
| Beneficiarios con Corte de Cabello en las jornadas | 204 | 828 | 624 |
| Beneficiarios con Corte de Cabello en el CEDIF | 340 | 65 | -275 |
| Eventos lúdicos y recreativos realizados | 8 | 0 | -8 |
| Participantes en los eventos lúdicos y recreativos | 1,060 | 0 | -1060 |

| Programa: ATENCIÓN A LA INFANCIA | | | |
|--|------------|-----------|------------|
| Proyecto: CENTROS CECUDI | | | |
| | Programado | Realizado | Diferencia |
| Centros CECUDI en operaciones | 1 | 1 | 0 |
| Niños y niñas en total beneficiados en el CECUDI | 57 | 58 | 1 |
| Niños beneficiados en el CECUDI | 42 | 39 | -3 |
| Niñas beneficiadas en el CECUDI | 15 | 19 | 4 |
| Niños de 0 a 5 años beneficiados (Σ de Lac1,2,3; Mat1,2, y Presc1,2,3) | 49 | 2 | -47 |
| Niñas de 0 a 5 años beneficiados (Σ de Lac1,2,3; Mat1,2, y Presc1,2,3) | 37 | 0 | -37 |
| Niños y niñas ingresadas en total durante el mes | 11 | 0 | -11 |
| Niños en total ingresados durante el mes | 7 | 0 | -7 |
| Niñas en total ingresadas durante el mes | 4 | 0 | -4 |
| Niños y niñas en total que causaron baja durante el mes | 10 | 0 | -10 |
| Niños en total que causaron baja durante el mes | 15 | 0 | -15 |
| Niñas en total que causaron baja durante el mes | 5 | 0 | -5 |
| Solicitudes de ingreso en total recibidas | 20 | 0 | -20 |
| Solicitudes de ingreso de Niños | 10 | 0 | -10 |
| Solicitudes de ingreso de Niñas | 10 | 0 | -10 |
| Grupos de Lactantes 1 (43 días de nacido a 6 meses) | 1 | 1 | 0 |
| Niños atendidos en Lactantes 1 | 4 | 1 | -3 |
| Niñas atendidas en Lactantes 1 | 3 | 0 | -3 |
| Grupos de Lactantes 3 (1 año 6 meses) | 1 | 0 | -1 |
| Niños atendidos en Lactantes 3 | 7 | 0 | -7 |
| Niñas atendidas en Lactantes 3 | 5 | 0 | -5 |
| Grupos de Maternal 2 (2 años 1 mes a 3 años) | 1 | 1 | 0 |
| Niños atendidos en Maternal 2 | 9 | 10 | 1 |
| Niñas atendidas en Maternal 2 | 5 | 1 | -4 |

ING. GABRIELA ROSAS BLANCO
DIRECTORA GENERAL



Handwritten signatures and stamps, including a circular stamp with the word 'RECIBIDO' and various initials.

| Linea: FORTALECIMIENTO FAMILIAR | | | |
|--|------------|-----------|------------|
| Programa: ATENCIÓN A LA INFANCIA | | | |
| Proyecto: CENTROS CECUDI | | | |
| | Programado | Realizado | Diferencia |
| Grupos de 1er. de Preescolar (3 años a 4 años) | 1 | 1 | 0 |
| Niños atendidos en Preescolar 1 | 10 | 7 | -3 |
| Niñas atendidas en Preescolar 1 | 5 | 2 | -3 |
| Grupos de 2o. de Preescolar (4 años 1 mes a 5 años) | 1 | 1 | 0 |
| Niños atendidos en Preescolar 2 | 10 | 8 | -2 |
| Niñas atendidas en Preescolar 2 | 10 | 6 | -4 |
| Grupos de 3er. de Preescolar (5 años 1 mes a 6 años) | 1 | 1 | 0 |
| Niños atendidos en Preescolar 3 | 11 | 10 | -1 |
| Niñas atendidas en Preescolar 3 | 10 | 9 | -1 |
| Raciones alimenticias proporcionadas | 14,856 | 8,816 | -6040 |
| Actividades culturales, recreativas y deportivas realizadas en el CECUDI | 13 | 10 | -3 |
| Festejos organizados en el CECUDI | 7 | 0 | -7 |
| Maestras frente a grupo | 6 | 5 | -1 |
| Auxiliares frente a grupo | 6 | 4 | -2 |
| Familias beneficiadas con el CECUDI | 78 | 52 | -26 |

ING. GABRIELA ROSAS BLANCO
DIRECTORA GENERAL



[Handwritten signatures and stamps]

Tamaulipas

| Linea: | ATENCIÓN A POBLACIÓN PRIORITARIA | | |
|---|----------------------------------|-----------|------------|
| Programa: | CAMPAÑAS MEDICAS | | |
| Proyecto: | CAMPAÑAS MEDICAS | | |
| | Programado | Realizado | Diferencia |
| Campaña de Optometría, CO | 3 | 9 | 6 |
| Consultas en CO | 300 | 1,614 | 1314 |
| Beneficiarios en total atendidos en CO | 300 | 1,614 | 1314 |
| Hombres atendidos en CO | 150 | 624 | 474 |
| Hombres mayores de 50 años en CO | 51 | 197 | 146 |
| Hombres mayores de 60 años en CO | 35 | 171 | 136 |
| Hombres mayores de 70 años en CO | 32 | 141 | 109 |
| Hombres mayores de 80 años en CO | 32 | 115 | 83 |
| Mujeres atendidas en CO | 150 | 990 | 840 |
| Mujeres mayores de 50 años en CO | 60 | 370 | 310 |
| Mujeres mayores de 60 años en CO | 30 | 271 | 241 |
| Mujeres mayores de 70 años en CO | 30 | 210 | 180 |
| Mujeres mayores de 80 años en CO | 30 | 139 | 109 |
| Municipios atendidos con CO | 0 | 2 | 2 |
| Campaña de Audiología, CA | 0 | 0 | 0 |
| Consultas en CA | 0 | 0 | 0 |
| Auxiliares Auditivos entregados en CA | 0 | 0 | 0 |
| Auxiliares Auditivos entregados a Adultos Mayores | 0 | 0 | 0 |
| Beneficiarios en total atendidos en CA | 0 | 0 | 0 |
| Hombres atendidos en CA | 0 | 0 | 0 |
| Hombres menores de 17 años en CA | 0 | 0 | 0 |
| Hombres de 18 a 29 años en CA | 0 | 0 | 0 |
| Hombres mayores de 30 años en CA | 0 | 0 | 0 |
| Hombres mayores de 40 años en CA | 0 | 0 | 0 |
| Hombres mayores de 50 años en CA | 0 | 0 | 0 |
| Hombres mayores de 60 años en CA | 0 | 0 | 0 |
| Hombres mayores de 70 años en CA | 0 | 0 | 0 |
| Mujeres atendidas en CA | 0 | 0 | 0 |
| Hombres mayores de 80 años en CA | 0 | 0 | 0 |
| Mujeres menores de 17 años en CA | 0 | 0 | 0 |
| Mujeres de 18 a 29 años en CA | 0 | 0 | 0 |
| Mujeres mayores de 30 años en CA | 0 | 0 | 0 |
| Mujeres mayores de 40 años en CA | 0 | 0 | 0 |
| Mujeres mayores de 60 años en CA | 0 | 0 | 0 |
| Mujeres mayores de 50 años en CA | 0 | 0 | 0 |
| Mujeres mayores de 70 años en CA | 0 | 0 | 0 |
| Mujeres mayores de 80 años en CA | 0 | 0 | 0 |
| Municipios atendidos con CA | 0 | 0 | 0 |
| Campaña de Mamografía, CM | 0 | 0 | 0 |
| Entrega de resultados de mamografía | 0 | 0 | 0 |
| Estudios de mamografía realizados | 0 | 0 | 0 |
| Mujeres atendidas en CM | 0 | 0 | 0 |
| Mujeres de 40- 49 años atendidas en CM | 0 | 0 | 0 |

ING. GABRIELA ROSAS BLANCO
DIRECTORA GENERAL





| Linea: | ATENCIÓN A POBLACION PRIORITARIA | | |
|--|----------------------------------|-----------|------------|
| Programa: | CAMPAÑAS MEDICAS | | |
| Proyecto: | CAMPAÑAS MEDICAS | | |
| | Programado | Realizado | Diferencia |
| Mujeres de 50 - 59 años atendidas en CM | 0 | 0 | 0 |
| Mujeres de 60 - 69 años atendidas en CM | 0 | 0 | 0 |
| Municipios atendidos con CM | 0 | 0 | 0 |
| Campaña de Cataratas, CC | 1 | 2 | 1 |
| Consultas en CC | 200 | 1,296 | 1096 |
| Consultas de Prevaloración en CC | 300 | 250 | -50 |
| Cirugías de Cataratas efectuadas a Adultos Mayores | 65 | 176 | 111 |
| Cirugías en CC | 100 | 176 | 76 |
| Beneficiarios en total atendidos en CC | 100 | 176 | 76 |
| Hombres atendidos en CC | 95 | 98 | 3 |
| Mujeres atendidas en CC | 105 | 78 | -27 |
| Personas mayores de 50 años en CC | 30 | 45 | 15 |
| Personas mayores de 60 años en CC | 40 | 58 | 18 |
| Personas mayores de 70 años en CC | 10 | 38 | 28 |
| Personas mayores de 80 años en CC | 10 | 35 | 25 |
| Municipios atendidos con CC | 1 | 1 | 0 |

| Programa: | CONSULTA ODONTOLÓGICA | | |
|--|-------------------------------------|-----------|------------|
| Proyecto: | CONSULTA ODONTOLÓGICA Y SALUD BUCAL | | |
| | Programado | Realizado | Diferencia |
| Consultorios Médicos Fijos | 1 | 2 | 1 |
| Consultas en los consultorios | 605 | 724 | 119 |
| Servicios Otorgados | 605 | 831 | 226 |
| Beneficiarios en total atendidos en los consultorios | 575 | 724 | 149 |
| Hombres atendidos en consultorios | 215 | 228 | 11 |
| Mujeres atendidas en consultorios | 360 | 496 | 106 |
| Brigadas Dentales en Escuelas | 3 | 3 | 0 |
| Acciones preventivas de Salud Bucal en Escuelas | 160 | 727 | 567 |
| Beneficiarios en total atendidos en escuelas | 120 | 727 | 607 |
| Hombres atendidos en escuelas | 80 | 352 | 272 |
| Mujeres atendidas en escuelas | 120 | 375 | 255 |
| Municipios atendidos con Brigadas Dentales | 1 | 1 | 0 |
| Participaciones en Brigadas Multidisciplinarias | 3 | 31 | 26 |
| Consultas en Brigadas | 60 | 561 | 501 |
| Servicios Dentales en Brigadas Multidisciplinarias | 60 | 561 | 501 |
| Beneficiarios en total atendidos en Brigadas | 60 | 561 | 501 |
| Hombres atendidos en Brigadas | 15 | 196 | 183 |
| Mujeres atendidas en Brigadas | 45 | 363 | 318 |
| Pláticas sobre higiene dental | 3 | 5 | 2 |
| Cepillos dentales distribuidos | 60 | 0 | -60 |

INS. GABRIELA ROSAS BLANCO
DIRECTOR GENERAL



[Handwritten signature]

Tamaulipas

[Handwritten signature]

| Linea: | ATENCIÓN A POBLACIÓN PRIORITARIA | | |
|---|------------------------------------|-----------|------------|
| Programa: | CONSULTA ODONTOLÓGICA | | |
| Proyecto: | CONSULTA ODONTOLÓGICA Y SALUD BUCA | | |
| | Programado | Realizado | Diferencia |
| Trípticos de salud bucal distribuidos | 150 | 430 | 280 |
| Tratamientos dentales en total | 905 | 2,119 | 1214 |
| Consultas odontológicas en total | 905 | 2,012 | 1107 |
| Personas en total atendidas en consulta odontológica | 873 | 2,012 | 1139 |
| Mujeres en total atendidas en consulta odontológica | 555 | 1,236 | 681 |
| Hombres en total atendidos en consultas odontológicas | 350 | 776 | 426 |

| Programa: | SALUD INTEGRAL DE LA MUJER | | |
|---|----------------------------|-----------|------------|
| Proyecto: | SALUD INTEGRAL DE LA MUJER | | |
| | Programado | Realizado | Diferencia |
| Consultorios Propios (Unidades Fijas, UF) | 1 | 1 | 0 |
| Mujeres Beneficiadas en la UF | 345 | 473 | 128 |
| Consultas en total proporcionadas en la UF | 285 | 473 | 188 |
| Consultas médicas pediátricas (0-9 años) en la UF | 25 | 45 | 20 |
| Consultas médicas en la UF a adolescentes de 10 a 19 años | 26 | 52 | 26 |
| Consultas médicas en la UF a mujeres de 20-39 años | 83 | 122 | 39 |
| Consultas médicas en la UF a mujeres de 40-59 años | 75 | 110 | 35 |
| Consultas médicas en la UF a mujeres de 60 años y más | 76 | 144 | 68 |
| Servicios Otorgados en la UF | 659 | 1,534 | 875 |
| Medicamentos Otorgados en la UF | 75 | 125 | 50 |
| Toma de Presión Arterial en la UF | 165 | 370 | 205 |
| Toma de Glucosa en la UF | 15 | 35 | 20 |
| Toma de Peso y talla en la UF | 165 | 473 | 308 |
| Aplicación de Inyecciones en la UF | 21 | 48 | 27 |
| Certificados Médicos proporcionados en la UF | 85 | 285 | 200 |
| Métodos anticonceptivos H.Orales proporcionados en la UF | 9 | 6 | -3 |
| Métodos anticonceptivos H.Inyectables proporcionados en la UF | 9 | 6 | -3 |
| Métodos anticonceptivos de barrera (condones) proporcionados en la UF | 30 | 30 | 0 |
| Ácido Fólico distribuido en la UF | 15 | 25 | 10 |
| Exámenes de Papanicolaou efectuados en la UF | 30 | 63 | 33 |
| Exámenes clínicos de mama efectuados en la UF | 30 | 63 | 33 |
| Entrega de resultados de Papanicolaou | 30 | 25 | -5 |
| Pláticas Educativas de salud | 3 | 2 | -1 |
| Asistentes a las Pláticas | 60 | 105 | 45 |
| Trípticos distribuidos | 60 | 105 | 45 |
| Participaciones en Brigadas Médicas | 8 | 14 | 6 |
| Unidades Móviles propias, UM | 2 | 2 | 0 |
| Mujeres beneficiadas en la UM | 60 | 105 | 45 |

ING. GABRIELA ROSA BLANCO
DIRECTORA GENERAL



[Handwritten signatures and stamps]



| Linea: | ATENCIÓN A POBLACIÓN PRIORITARIA | | |
|--|----------------------------------|-----------|------------|
| Programa: | SALUD INTEGRAL DE LA MUJER | | |
| Proyecto: | SALUD INTEGRAL DE LA MUJER | | |
| | Programado | Realizado | Diferencia |
| Servicios para la detección del cáncer cervicouterino y mamario en la UM | 60 | 40 | -20 |
| Exámenes de Papanicolaou efectuados en la UM | 30 | 106 | 76 |
| Exámenes clínicos de mama efectuados en la UM | 30 | 106 | 76 |
| Pláticas Educativas de salud | 3 | 5 | 2 |
| Asistentes a las Pláticas | 60 | 190 | 130 |
| Tripticos entregados | 60 | 160 | 100 |
| Municipios Atendidos con unidad móvil | 1 | 1 | 0 |
| Participaciones en Brigadas Médicas | 6 | 14 | 8 |
| Mujeres beneficiadas en total en unidad Fija y Móvil | 345 | 388 | 43 |
| Consultas en total (unidad Fija y Móvil) | 285 | 473 | 188 |
| Consultas médicas pediátricas en total (0-9 años en unidad Fija y Móvil) | 25 | 45 | 20 |
| Consultas médicas en total a adolescentes de 10 a 19 años en unidad Fija y Móvil | 26 | 52 | 26 |
| Consultas médicas en total a mujeres de 20-39 años en unidad Fija y Móvil | 83 | 122 | 39 |
| Consultas médicas en total a mujeres de 40-59 años en unidad Fija y Móvil | 75 | 110 | 35 |
| Consultas médicas en total a mujeres de 60 años y más en unidad Fija y Móvil | 78 | 144 | 66 |
| Servicios Otorgados en total (unidad fija y móvil) | 719 | 1,746 | 1027 |
| Medicamentos otorgados en total (unidad fija y móvil) | 75 | 125 | 50 |
| Exámenes de Papanicolaou en total realizados (unidad fija y móvil) | 60 | 169 | 109 |
| Exámenes clínicos de mama realizados en total (unidad fija y móvil) | 60 | 169 | 109 |
| Pláticas Educativas de salud impartidas en total (unidad fija y móvil) | 6 | 5 | -1 |
| Asistentes a pláticas (unidad fija y móvil) | 120 | 190 | 70 |
| Información impresa distribuida (unidad fija y móvil) | 120 | 190 | 70 |

| Programa: | BRIGADAS | | |
|---|------------------------------|-----------|------------|
| Proyecto: | BRIGADAS MULTIDISCIPLINARIAS | | |
| | Programado | Realizado | Diferencia |
| Brigadas suburbanas | 27 | 18 | -9 |
| Dependencias participantes en las Brigadas suburbanas | 1 | 2 | 1 |
| Personas beneficiadas en las Brigadas suburbanas con algún tipo de acción, apoyo o servicio | 345 | 4,480 | 4135 |
| Colonias atendidas en Brigadas Suburbanas | 27 | 18 | -9 |

INDICADOR ROSAS BLANCO
DIRECTORA GENERAL



Handwritten signatures and stamps, including the Tamaulipas logo.

| Línea: ATENCIÓN A POBLACIÓN PRIORITARIA | | | |
|---|------------|-----------|------------|
| Programa: BRIGADAS | | | |
| Proyecto: BRIGADAS MULTIDISCIPLINARIAS | | | |
| | Programado | Realizado | Diferencia |
| Municipios atendidos en las Brigadas suburbanas | 3 | 3 | 0 |
| Brigadas rurales | 9 | 1 | -8 |
| Dependencias participantes en las Brigadas rurales | 1 | 0 | -1 |
| Personas beneficiadas en las Brigadas rurales | 300 | 0 | -300 |
| Localidades atendidas en las Brigadas rurales | 9 | 0 | -9 |
| Municipios atendidos en las Brigadas rurales | 3 | 0 | -3 |
| Brigadas suburbanas y rurales realizadas | 36 | 21 | -15 |
| Dependencias participantes en total | 1 | 8 | 7 |
| Personas beneficiadas en total con acciones, apoyos o servicios | 645 | 4,460 | 3835 |
| Localidades y colonias atendidas en total | 36 | 18 | -18 |
| Municipios atendidos en total con Brigadas suburbanas y rurales | 12 | 1 | -11 |

| Programa: BRIGADAS | | | |
|--|------------|-----------|------------|
| Proyecto: CARAVANAS MEDICAS | | | |
| | Programado | Realizado | Diferencia |
| Unidades Móviles Caravana Médica, UMCM | 10 | 0 | -10 |
| Personas beneficiadas en las UMCM | 450 | 0 | -450 |
| Mujeres beneficiadas en las UMCM | 225 | 0 | -225 |
| Hombres beneficiados en las UMCM | 225 | 0 | -225 |
| Servicios otorgados en las UMCM | 2,400 | 0 | -2400 |
| Tomas de Glucosa en las UMCM | 450 | 0 | -450 |
| Tomas de Presión arterial en las UMCM | 450 | 0 | -450 |
| Tomas de Peso y Talla en las UMCM | 450 | 0 | -450 |
| Tomas de Pulsaciones en las UMCM | 450 | 0 | -450 |
| Tomas de Temperaturas en las UMCM | 450 | 0 | -450 |
| Exámenes de Papanicolaou realizados en las UMCM | 210 | 0 | -210 |
| Exámenes de VPH realizados en las UMCM | 300 | 0 | -300 |
| Exámenes Clínicos de Mama realizados en las UMCM | 300 | 0 | -300 |
| Frascos de Ácido Fólico entregados en las UMCM | 30 | 0 | -30 |
| Pláticas educativas de salud impartidas | 12 | 0 | -12 |
| Localidades atendidas con la UMCM | 3 | 0 | -3 |
| Participaciones de la UMCM en Brigadas Médicas | 30 | 0 | -30 |

INGRID ARELLANO ROSAS BLANCO
DIRECTORA GENERAL



Tamaulipas
Gobierno del Estado

| Linea: CENTROS ASISTENCIALES | | | |
|--|------------|-----------|------------|
| Programa: CASA HOGAR DEL NIÑO | | | |
| Proyecto: CASA HOGAR DEL NIÑO | | | |
| | Programado | Realizado | Diferencia |
| Casas Hogar del Niño: propias de DIF | 1 | 1 | 0 |
| Menores albergados en la Casa Hogar | 31 | 26 | -5 |
| Expedientes de menores de Casa Hogar | 31 | 26 | -5 |
| Ingresos a Casa Hogar | 15 | 12 | -3 |
| Egresos de Casa Hogar | 21 | 21 | 0 |
| Asesorías pedagógicas | 340 | 117 | -223 |
| Asesorías psicológicas | 285 | 537 | 252 |
| Consultas médicas | 360 | 130 | -230 |
| Terapias rehabilitatorias | 92 | 0 | -92 |
| Canalizaciones médicas | 6 | 52 | 46 |
| Acciones deportivas | 33 | 117 | 84 |
| Somatometrías realizadas | 84 | 115 | 31 |
| Dosis de medicamento entregadas | 645 | 1,851 | 1006 |
| Pláticas de educación para la salud | 6 | 24 | 18 |
| Raciones alimenticias | 11,030 | 8,880 | -2150 |
| Reintegraciones al seno familiar | 9 | 21 | 12 |
| Investigaciones sociales | 6 | 11 | 5 |
| Paseos recreativos | 6 | 5 | -1 |
| Fiestas infantiles | 5 | 12 | 7 |
| Capacitaciones al personal profesional | 3 | 0 | -3 |
| Reuniones técnicas | 6 | 6 | 0 |
| Menores que asisten a educación preescolar | 7 | 5 | -2 |
| Menores que asisten a educación primaria | 6 | 11 | 5 |
| Menores que asisten a educación secundaria | 8 | 5 | -3 |
| Menores que asisten a educación bachillerato | 2 | 1 | -1 |
| Menores que asisten a educación especial | 2 | 6 | 4 |

| Programa: CASA HOGAR DEL NIÑO | | | |
|---------------------------------------|------------|-----------|------------|
| Proyecto: CASA CUNA | | | |
| | Programado | Realizado | Diferencia |
| Casas Cuna, propias de DIF | 1 | 1 | 0 |
| Menores albergados en Casa Cuna | 20 | 13 | -7 |
| Expedientes de menores | 20 | 10 | -10 |
| Ingresos a Casa Cuna | 9 | 5 | -4 |
| Egresos de Casa Cuna | 5 | 8 | 3 |
| Asesoría psicológicas | 69 | 52 | -17 |
| Asesoría pedagógicas | 63 | 44 | -19 |
| Consultas médicas | 125 | 65 | -60 |
| Controles médicos a menores de 5 años | 58 | 79 | 21 |
| Canalizaciones médicas | 8 | 14 | 6 |

ING. GABRIELA ROSAS BLANCO
DIRECTORA GENERAL



[Handwritten signatures and stamps]

Tamaulipas

| Línea: CENTROS ASISTENCIALES | | | |
|---------------------------------------|------------|-----------|------------|
| Programa: CASA HOGAR DEL NIÑO | | | |
| Proyecto: CASA CUNA | | | |
| | Programado | Realizado | Diferencia |
| Sesiones de Estimulación Temprana | 13 | 23 | 10 |
| Valoraciones de estimulación temprana | 34 | 12 | -22 |
| Valoraciones de agudeza visual | 30 | 17 | -13 |
| Valoraciones del desarrollo del menor | 56 | 10 | -46 |
| Valoraciones de desarrollo psicomotor | 43 | 11 | -32 |
| Terapias de lenguaje | 10 | 10 | 0 |
| Somatometrías realizadas | 58 | 203 | 145 |
| Dosis de medicamento otorgadas | 319 | 666 | 347 |
| Raciones alimenticias | 7,010 | 3,840 | -3170 |
| Estadísticas deportivas | 58 | 42 | -16 |
| Pláticas de educación para la salud | 3 | 10 | 7 |
| Reuniones técnicas | 6 | 8 | 2 |
| Reintegraciones al seno familiar | 6 | 6 | 0 |
| Investigaciones sociales | 5 | 12 | 7 |
| Paseos recreativos | 5 | 3 | -2 |

| Programa: CASA HOGAR DEL ADULTO MAYOR | | | |
|---|------------|-----------|------------|
| Proyecto: CASA ADULTO MAYOR | | | |
| | Programado | Realizado | Diferencia |
| Casas Hogar de los Abuelitos propias de DIF | 1 | 1 | 0 |
| Adultos mayores atendidos en Casa Hogar | 64 | 76 | 12 |
| Adultos mayores Mujeres atendidas en Casa Hogar | 35 | 42 | 7 |
| Adultos mayores Hombres atendidos en Casa Hogar | 30 | 36 | 6 |
| Ingresos a Casa Hogar | 7 | 14 | 7 |
| Actividades de terapia ocupacional | 704 | 680 | -24 |
| Consultas médicas | 332 | 384 | 52 |
| Terapias de rehabilitación y activación psicomotriz | 1,156 | 1,079 | -77 |
| Dosis otorgadas de medicamentos controlados | 8,022 | 9,355 | 1333 |
| Dosis de medicamentos otorgados | 34,112 | 43,333 | 9221 |
| Registros de aplicación de medicamentos generales | 36,533 | 42,887 | 6354 |
| Canalizaciones médicas a hospitales | 4 | 5 | 1 |
| Raciones alimenticias otorgadas | 28,965 | 34,140 | 5175 |
| Cursos de capacitación y formación a personal | 0 | 7 | 7 |
| Eventos culturales, deportivos y religiosos | 19 | 37 | 18 |

| Programa: VELATORIOS | | | |
|----------------------|------------|-----------|------------|
| Proyecto: VELATORIOS | | | |
| | Programado | Realizado | Diferencia |

ING. GABRIELA ROSAS BLANCO
DIRECTORA GENERAL



[Handwritten signatures and stamps]

Tamaulipas

| Linea: CENTROS ASISTENCIALES | | | |
|---|------------|-----------|------------|
| Programa: VELATORIOS | | | |
| Proyecto: VELATORIOS | | | |
| | Programado | Realizado | Diferencia |
| Velatorios y Crematorios propios de DIF | 0 | 1 | 1 |
| Ataúdes vendidos a bajo costo | 24 | 0 | -24 |
| Urnas vendidas a bajo costo | 21 | 0 | -21 |
| Traslados locales en carroza | 45 | 0 | -45 |
| Traslados foráneos en carroza | 0 | 0 | 0 |
| Trámites efectuados ante la SSA | 48 | 36 | -12 |
| Familias beneficiadas con servicio exento de pago | 18 | 12 | -6 |
| Familias beneficiadas con descuento en el servicio | 19 | 13 | -6 |
| Familias que pagaron el servicio funerario | 28 | 23 | -5 |
| Familias en total beneficiadas con servicios funerarios | 48 | 35 | -13 |
| Municipios cubiertos con servicios funerarios | 1 | 1 | 0 |

| Programa: CAMINO DE LUZ | | | |
|---|------------|-----------|------------|
| Proyecto: CAMINO DE LUZ ESCUELA DE INVIDENTES | | | |
| | Programado | Realizado | Diferencia |
| Escuelas de Invidentes propias de DIF | 1 | 1 | 0 |
| Alumnos asistentes al centro Camino de Luz | 9 | 11 | 2 |
| Niños atendidos | 1 | 3 | 2 |
| Jóvenes atendidos | 2 | 1 | -1 |
| Adultos atendidos | 9 | 7 | -2 |
| Sesiones de rehabilitación y capacitación | 480 | 568 | 88 |
| Orientaciones psicológicas | 8 | 0 | -8 |
| Pláticas de sensibilización en escuelas | 3 | 0 | -3 |
| Asistentes a las pláticas | 30 | 0 | -30 |

ING. GABRIELA ROSAS BLANCO
DIRECTORA GENERAL



[Handwritten signatures and stamps]

Tamaulipas

| Linea: | PROTECCIÓN DE NIÑAS, NIÑOS Y ADOLESCENTES | | |
|---|---|-----------|------------|
| Programa: | PROTECCIÓN DE NIÑOS, NIÑAS Y ADOLESCENTES | | |
| Proyecto: | PROTECCIÓN INTEGRAL A NIÑOS, NIÑAS Y ADOLESCENTES | | |
| | Programado | Realizado | Diferencia |
| Solicitudes de servicio atendidas | 1,535 | 973 | -562 |
| Asesorías jurídicas | 1,535 | 738 | -797 |
| Audiencias en Juzgados Familiares | 6 | 0 | -6 |
| Juicios Familiares concluidos en el mes | 6 | 0 | -6 |
| Actas de Audiencias | 6 | 0 | -6 |
| Niñas, niños y adolescentes beneficiados por juicios familiares | 251 | 0 | -251 |
| Niños y adolescentes beneficiados con atención sobre custodia | 294 | 160 | -134 |
| Niños y adolescentes beneficiados con atención en reglas de convivencia | 433 | 91 | -342 |
| Niños y adolescentes beneficiados con atención sobre alimentos | 543 | 93 | -450 |
| Niñas, niños y adolescentes beneficiados con atención sobre representación escolar o médica | 6 | 3 | -3 |
| Representación en suplencia y/o coadyuvante | 8 | 0 | -8 |
| Denuncias presentadas ante Unidades de Investigación | 1,312 | 3 | -1309 |
| Reportes recibidos por probable maltrato | 41 | 57 | 16 |
| Niñas, niños y adolescentes presuntamente maltratados | 51 | 115 | 64 |
| Casos de maltrato comprobados | 3 | 0 | -3 |
| Casos de maltrato concluidos | 6 | 0 | -6 |
| Niñas, niños y adolescentes atendidos por maltrato físico | 35 | 17 | -18 |
| Niñas, niños y adolescentes atendidos por abuso sexual | 10 | 5 | -5 |
| Niñas, niños y adolescentes atendidos por maltrato emocional | 49 | 12 | -37 |
| Niñas, niños y adolescentes atendidos por omisión de cuidados | 44 | 13 | -31 |
| Niñas, niños y adolescentes atendidos por abandono | 8 | 2 | -6 |
| Niñas, niños y adolescentes atendidos por explotación laboral | 4 | 3 | -1 |
| Niñas beneficiadas | 49 | 7 | -42 |
| Niños beneficiados | 30 | 3 | -27 |
| Adolescentes mujeres beneficiadas | 42 | 0 | -42 |
| Adolescentes hombres beneficiados | 29 | 0 | -29 |
| Niñas, niños y adolescentes beneficiados | 150 | 10 | -140 |
| SS C5 Familias beneficiadas | 75 | 158 | 83 |
| Juicios sumario sobre alimentos | 3 | 0 | -3 |
| Niñas presuntamente maltratadas | 3 | 27 | 24 |
| Niños presuntamente maltratados | 3 | 22 | 19 |
| Niñas maltratadas | 49 | 14 | -35 |
| Niños maltratados | 30 | 10 | -20 |
| Citatorios enviados | 76 | 94 | 18 |
| Supervisiones solicitadas | 8 | 1 | -7 |

ING. GABRIEL ROSAS BLANCO
DIRECTORA GENERAL



| Linea: | PROTECCIÓN DE NIÑAS, NIÑOS Y ADOLESCENTES | | |
|---|---|-----------|------------|
| Programa: | PROTECCIÓN DE NIÑOS, NIÑAS Y ADOLESCENTES | | |
| Proyecto: | PROTECCIÓN INTEGRAL A NIÑOS, NIÑAS Y ADOLESCENTES | | |
| | Programado | Realizado | Diferencia |
| Niños y adolescentes atendidos, canalizados por otras instituciones | 3 | 3 | 0 |
| Niñas, niños y adolescentes beneficiados por difusión para localización | 3 | 2 | -1 |
| Dispensas de edad otorgadas a personas | 2 | 0 | -2 |

| Programa: | PROTECCIÓN DE NIÑOS, NIÑAS Y ADOLESCENTES | | |
|--|---|-----------|------------|
| Proyecto: | TRABAJO SOCIAL DE PROCURADURÍA DE NNA Y FAMILIA | | |
| | Programado | Realizado | Diferencia |
| Niñas en total atendidas | 38 | 30 | -8 |
| Niños en total atendidos | 34 | 38 | 4 |
| Adolescentes mujeres en total atendidas | 72 | 79 | 7 |
| Adolescentes hombres en total atendidos | 37 | 61 | 24 |
| Adultos en total atendidos | 369 | 315 | -54 |
| Personas en total beneficiadas en Trabajo Social | 612 | 148 | -464 |
| Evaluaciones psicológicas | 62 | 31 | -31 |
| Sesiones terapéuticas a niñas | 38 | 30 | -8 |
| Sesiones terapéuticas a niños | 34 | 38 | 4 |
| Sesiones terapéuticas a Adolescentes mujeres | 72 | 79 | 7 |
| Sesiones terapéuticas a Adolescentes hombres | 37 | 61 | 24 |
| Sesiones terapéuticas a Adultos | 369 | 315 | -54 |

| Programa: | CENTROS DE ATENCIÓN A MENORES FRONTERIZOS Y MIGRANTES; CAMEF Y CAMEM | | |
|--|--|-----------|------------|
| Proyecto: | CENTROS DE ATENCIÓN A MENORES FRONTERIZOS Y MIGRANTES; CAMEF Y CAMEM | | |
| | Programado | Realizado | Diferencia |
| Centros de Atención para Niñas, Niños y Adolescentes Migrantes y Repatriados | 1 | 1 | 0 |
| Niñas, Niños y Adolescentes Repatriados que ingresaron a los Centros CAMEF y CAMEM | 490 | 235 | -255 |
| Niñas, Niños y Adolescentes Migrantes que ingresaron a los Centros CAMEF y CAMEM | 95 | 23 | -72 |
| Pláticas de orientación impartidas | 585 | 258 | -327 |
| Consultas médicas otorgadas | 585 | 258 | -327 |
| Sesiones terapéuticas otorgadas | 585 | 258 | -327 |
| Niñas, Niños y Adolescentes Repatriados reintegrados a su lugar de origen | 490 | 230 | -260 |
| Niñas, Niños y Adolescentes Migrantes que salieron del Centro para su retorno seguro al país de origen | 95 | 23 | -72 |

ING. GABRIELA ROSAS BLANCO
DIRECTORA GENERAL



| Linea: PROTECCIÓN DE NIÑAS, NIÑOS Y ADOLESCENTES | | | |
|---|------------|-----------|------------|
| Programa: CENTROS DE ATENCIÓN A MENORES FRONTERIZOS Y MIGRANTES, CAMEF Y CAMEH | | | |
| Proyecto: CENTROS DE ATENCIÓN A MENORES FRONTERIZOS Y MIGRANTES, CAMEF Y CAMEH | | | |
| | Programado | Realizado | Diferencia |
| Niñas Repatriadas que ingresaron al Centro | 6 | 1 | -5 |
| Niños Repatriados que ingresaron al Centro | 12 | 0 | -12 |
| Adolescentes mujeres Repatriadas que ingresaron al Centro | 60 | 10 | -50 |
| Adolescentes hombres Repatriados que ingresaron al Centro | 412 | 224 | -188 |
| Niñas extranjeras que ingresaron al Centro | 3 | 0 | -3 |
| Niños extranjeros que ingresaron al Centro | 6 | 2 | -4 |
| Adolescentes mujeres extranjeras que ingresaron al Centro | 30 | 8 | -22 |
| Adolescentes hombres extranjeros que ingresaron al Centro | 56 | 13 | -43 |
| Niñas Migrantes que salieron del Centro para su retorno seguro al país de origen | 3 | 0 | -3 |
| Niños Migrantes que salieron del Centro para su retorno seguro al país de origen | 6 | 2 | -4 |
| Adolescentes mujeres Migrantes que salieron del Centro para su retorno seguro al país de origen | 30 | 8 | -22 |
| Adolescentes hombres Migrantes que salieron del Centro para su retorno seguro al país de origen | 56 | 13 | -43 |
| Visitas de supervisión | 3 | 0 | -3 |

ING. BRIGITTA ROSAS BLANCO
DIRECTORA GENERAL



[Handwritten signatures and initials in blue ink]

| Linea: | PROTECCIÓN A LAS MUJERES Y FAMILIA | | |
|---|------------------------------------|-----------|------------|
| Programa: | ASISTENCIA JURIDICA | | |
| Proyecto: | PROTECCION A LA FAMILIA | | |
| | Programado | Realizado | Diferencia |
| Asesorías Internas a diversas áreas del DIF | 3 | 0 | -3 |

| Programa: | ASISTENCIA JURIDICA | | |
|---|-----------------------------|-----------|------------|
| Proyecto: | PSICOLOGIA Y TRABAJO SOCIAL | | |
| | Programado | Realizado | Diferencia |
| Solicitudes de apoyo atendidas | 807 | 1,212 | 405 |
| Valoraciones psicológicas aplicadas | 82 | 43 | -19 |
| Tratamientos psicológicos a niños | 47 | 57 | 10 |
| Sesiones terapéuticas a niños | 72 | 87 | 15 |
| Sesiones terapéuticas a adolescentes | 109 | 178 | 69 |
| Sesiones terapéuticas a adultos | 369 | 430 | 61 |
| Consultas psicológicas a parejas | 37 | 38 | 1 |
| Consultas psicológicas a familias | 23 | 26 | 3 |
| Mujeres participantes en las sesiones | 235 | 0 | -235 |
| Investigaciones de campo | 125 | 112 | -13 |
| Estudios socioeconómicos | 70 | 56 | -14 |
| ** Mujeres víctimas de violencia familiar atendidas | 15 | 125 | 110 |
| Hombres víctimas de violencia familiar atendidos | 5 | 5 | 5 |
| Personas víctimas de violencia familiar atendidos en total beneficiados | 18 | 170 | 152 |
| Niños atendidos | 130 | 143 | 13 |
| Adolescentes atendidos | 35 | 213 | 178 |
| Adultos atendidos | 169 | 556 | 387 |
| Personas en total beneficiados en Psicología y Trabajo Social | 352 | 1,366 | 1014 |

| Programa: | ASISTENCIA JURIDICA | | |
|--|----------------------|-----------|------------|
| Proyecto: | LINEA DE AUXILIO 075 | | |
| | Programado | Realizado | Diferencia |
| Llamadas telefónicas atendidas | 75 | 50 | -25 |
| Línea de Auxilio 075 en operaciones | 1 | 1 | 0 |
| Investigaciones de campo realizadas | 75 | 49 | -26 |
| Comparecencias realizadas | 65 | 49 | -16 |
| Canalizaciones a las Agencias del Ministerio Público | 21 | 8 | -13 |
| Convenios establecidos | 7 | 12 | 5 |
| Supervisiones efectuadas | 5 | 16 | 11 |
| Expedientes concluidos | 12 | 15 | 3 |
| Niños beneficiados | 34 | 19 | -15 |

ING. GABRIELA ROSAS BLANCO
DIRECTORA GENERAL



[Handwritten signature]

Tamaulipas

[Handwritten signature]

| | | | |
|--------------------------------|------------------------------------|-----------|------------|
| Linea: | PROTECCION A LAS MUJERES Y FAMILIA | | |
| Programa: | ASISTENCIA JURIDICA | | |
| Proyecto: | LINEA DE AUXILIO 075 | | |
| | Programado | Realizado | Diferencia |
| ** Mujeres beneficiadas | 9 | 1 | -8 |
| ** Niñas beneficiadas | 43 | 25 | -18 |
| Hombres beneficiados | 5 | 1 | -4 |
| Adultos mayores beneficiados | 5 | 10 | 5 |
| Personas en total beneficiadas | 94 | 82 | -32 |

| | | | |
|---|---|-----------|------------|
| Programa: | ASISTENCIA JURIDICA | | |
| Proyecto: | REFUGIO DE PROTECCION A LA MUJER Y LA FAMILIA | | |
| | Programado | Realizado | Diferencia |
| Albergues para Mujeres de DIF Tamaulipas en operaciones | 1 | 1 | 0 |

| | | | |
|-------------------------------------|--|-----------|------------|
| Programa: | VIOLENCIA FAMILIAR CONTRA LA MUJER Y VIOLENCIA DE GENERO | | |
| Proyecto: | VIOLENCIA FAMILIAR CONTRA LA MUJER Y VIOLENCIA DE GENERO | | |
| | Programado | Realizado | Diferencia |
| Investigaciones de Campo Realizadas | 11 | 0 | -11 |
| Supervisiones de Campo realizadas | 11 | 0 | -11 |
| Mujeres atendidas | 3 | 0 | -3 |

ING. GABRIELA ROSAS BLANCO
DIRECTORA GENERAL



Tamaulipas
Gobierno del Estado

| Linea: | ATENCIÓN A PERSONAS CON DISCAPACIDAD | | |
|---|---|-----------|------------|
| Programa: | VALORACIÓN Y TRATAMIENTO | | |
| Proyecto: | REHABILITACIÓN NO HOSPITALARIA EN EL CENTRO DE REHABILITACIÓN | | |
| | Programado | Realizado | Diferencia |
| Centros de Rehabilitación Integral, CRI | 0 | 1 | 1 |
| Pláticas de prevención y detección de discapacidades en CRI | 180 | 25 | -155 |
| Participantes en las pláticas impartidas en CRI | 9 | 377 | 368 |
| Preconsultas | 750 | 1,419 | 669 |
| Consultas médicas especializadas | 360 | 371 | 11 |
| Sesiones de Trabajo Social | 700 | 724 | 24 |
| Consultas paramédicas de Psicología | 750 | 289 | -461 |
| Consultas paramédicas otorgadas | 120 | 0 | -120 |
| Personas atendidas con consultas paramédicas | 870 | 0 | -870 |
| Terapias físicas | 8,400 | 6,093 | -2317 |
| Terapias Ocupacionales | 9 | 0 | -9 |
| Terapias de lenguaje | 2,100 | 2,927 | 827 |
| Rayos X | 90 | 328 | 238 |
| Audiometrías | 90 | 20 | -70 |
| Optometrías | 15 | 20 | 5 |
| Estudios de apoyo de diagnóstico | 180 | 0 | -180 |
| Certificados de Discapacidad expedidos | 300 | 0 | -300 |
| Mujeres atendidas de primera vez registrados en el padrón de beneficiarios | 540 | 0 | -540 |
| Hombres atendidos de primera vez registrados en el padrón de beneficiarios | 540 | 0 | -540 |
| Personas en total beneficiadas en el Centro de Rehabilitación Integral, CRI | 1,200 | 7,394 | 6194 |

| Programa: | VALORACIÓN Y TRATAMIENTO | | |
|--|---|-----------|------------|
| Proyecto: | ESTIMULACIÓN MULTIPLE TEMPRANA EN EL CENTRO DE REHABILITACIÓN | | |
| | Programado | Realizado | Diferencia |
| Pláticas impartidas a padres | 8 | 4 | -2 |
| Padres participantes en las pláticas | 60 | 47 | -13 |
| Valoraciones médicas de neurodesarrollo | 21 | 48 | 27 |
| Sesiones de terapia física | 1,200 | 1,737 | 537 |
| Sesiones psicológicas | 1,800 | 2,890 | 890 |
| Sesiones de trabajo social | 700 | 281 | -419 |
| SS25 Menores atendidos con estimulación temprana | 200 | 323 | 123 |

ING. GABRIELA ROSAS BLANCO
DIRECTORA GENERAL



[Handwritten signature]

[Handwritten signature]

Tamaulipas

| Linea: | ATENCIÓN A PERSONAS CON DISCAPACIDAD | | |
|---|--------------------------------------|-----------|------------|
| Programa: | SIN LIMITES | | |
| Proyecto: | ATENCIÓN A PERSONAS CON DISCAPACIDAD | | |
| | Programado | Realizado | Diferencia |
| Campañas de Concientización a la Población | 0 | 1 | 1 |
| Eventos Culturales | 0 | 0 | 0 |
| Personas integradas al Deporte Adaptado | 38 | 8 | -28 |
| Rampas instaladas y remodeladas | 6 | 12 | 6 |
| Cajones de Estacionamiento instalados y remodelados | 8 | 16 | 10 |
| Tarjetas de estacionamiento otorgados | 47 | 182 | 135 |
| Placas de circulación especiales gestionadas en el municipio | 45 | 123 | 78 |
| Personas con discapacidad Intelectual atendidas por el programa Sin Limites | 85 | 535 | 450 |
| Personas con discapacidad Motora atendidas por el programa Sin Limites | 150 | 355 | 205 |
| Personas con discapacidad Visual atendidas por el programa Sin Limites | 30 | 6 | -24 |
| Personas con discapacidad Auditiva atendidas por el programa Sin Limites | 40 | 4 | -36 |

| Programa: | SIN LIMITES | | |
|--|-------------------------------|-----------|------------|
| Proyecto: | CREDENCIALIZACIÓN SIN LIMITES | | |
| | Programado | Realizado | Diferencia |
| Negocios afiliados que otorgan descuentos | 36 | 36 | 0 |
| Credenciales CRENAPEP entregadas a Personas con Discapacidad | 37 | 21 | -16 |

| Programa: | SIN LIMITES | | |
|---|--|-----------|------------|
| Proyecto: | RUTA SIN LIMITES: ATENCIÓN A PERSONAS CON DISCAPACIDAD | | |
| | Programado | Realizado | Diferencia |
| Unidades de Transporte Adaptado Ruta Sin Limites en operaciones | 3 | 5 | 2 |
| Traslados realizados en la Ruta Sin Limites | 400 | 1,357 | 957 |
| Personas atendidas en la Ruta Sin Limites | 170 | 999 | 829 |
| Unidades Taxi Sin Limites en operaciones | 2 | 2 | 0 |
| Traslados realizados en Taxi Sin Limites | 390 | 381 | -9 |
| Personas atendidas en Taxi Sin Limites | 250 | 211 | -39 |

ING. GABRIELA ROSAS BLANCO
DIRECTORA GENERAL




[Handwritten signatures and initials in blue ink]

| Línea: DESARROLLO COMUNITARIO | | | |
|---|------------|-----------|------------|
| Programa: DESARROLLO COMUNITARIO Y ECONOMÍA SOLIDARIA | | | |
| Proyecto: SALUD Y BIENESTAR COMUNITARIO | | | |
| | Programado | Realizado | Diferencia |
| Capacitaciones al personal operativo y promotores municipales | 3 | 0 | -3 |
| Asambleas realizadas con Grupos de Desarrollo | 15 | 0 | -15 |
| Participantes en las asambleas | 30 | 0 | -30 |
| Comités de Salud y Bienestar Comunitario instalados | 18 | 0 | -18 |
| Grupos de desarrollo comunitario de apertura | 7 | 0 | -7 |
| Grupos de desarrollo comunitarios de continuidad | 9 | 0 | -9 |
| Cursos de Capacitación en localidades y en grupos de desarrollo comunitario | 3 | 0 | -3 |
| Participantes en cursos, talleres y actividades de capacitación | 12 | 0 | -12 |
| Visitas de supervisión de capacitación y proyectos de seguimiento a localidades | 3 | 0 | -3 |
| Localidades de alta y muy alta marginación atendidas | 1 | 0 | -1 |

| Programa: DESARROLLO COMUNITARIO Y ECONOMÍA SOLIDARIA | | | |
|---|------------|-----------|------------|
| Proyecto: DESARROLLO COMUNITARIO Y ECONOMÍA SOLIDARIA | | | |
| | Programado | Realizado | Diferencia |
| Cursos de capacitación en localidades y en grupos de desarrollo comunitario | 3 | 10 | 7 |
| Participantes en cursos, talleres y actividades de capacitación | 12 | 203 | 191 |
| Visitas de supervisión y seguimiento a localidades | 3 | 24 | 21 |
| Localidades atendidas | 3 | 3 | 0 |

| Programa: DESARROLLO COMUNITARIO Y ECONOMÍA SOLIDARIA | | | |
|---|------------|-----------|------------|
| Proyecto: VIVERO PARA EL AUTOCONSUMO | | | |
| | Programado | Realizado | Diferencia |
| Cursos taller de huertos hortícolas | 9 | 0 | -9 |
| Paquetes de semilla de hortalizas entregados | 50 | 0 | -50 |
| Arboles frutales entregados | 9 | 0 | -9 |
| Huertos de hortaliza establecidos | 5 | 0 | -5 |
| Jornadas de mantenimiento a huertos | 44 | 0 | -44 |
| Plántulas de hortalizas para huertos entregadas | 9 | 0 | -9 |
| Personas beneficiadas con Vivero para el Autoconsumo | 34 | 0 | -34 |

Handwritten signatures and stamps, including the Tamaulipas logo.



ACTA DE ASAMBLEA GENERAL ORDINARIA
PATRONATO DEL SISTEMA DIF REYNOSA
006/2023 ADMINISTRACION 2021-2024

En ciudad Reynosa, Tamaulipas, siendo las **13:52 (Trece horas y cincuenta y dos minutos)** del día miércoles **13 (trece)** de **Diciembre** del año **2023 (dos mil veintitrés)**, y en atención a la convocatoria solicitada por la Directora General del Sistema DIF Reynosa, Ing. **Gabriela Margarita Rosas Blanco** donde convoca a asistir a cada uno de los miembros del Patronato Sistema DIF Reynosa, por el periodo **2021-2024** para la realización de la **6TA SESION ORDINARIA**, los cuales se encuentran reunidos en las instalaciones del DIF (Sistema Para el Desarrollo Integral de la Familia) del municipio de Reynosa, Tamaulipas, así como la Directora General y el Comisario del mismo, en atención a lo dispuesto en los artículos sexto, octavo y noveno del Decreto No. 152, publicado en el periódico oficial del Estado el día 2 de marzo de 1985 mediante el cual es creado este organismo, siendo esta convocada con la finalidad de atender al siguiente orden del día:

1. Apertura.
2. Lista de Asistencia.
3. Quorum Legal.
4. Propuesta y en su caso Aprobación del Presupuesto de Ingresos y Egresos 2024.
5. Propuesta y en su caso Aprobación de Ajuste Presupuestal por el Ejercicio 2023
6. Asuntos Generales.
7. Clausura.

1.- En el uso de la palabra el **Lic. Carlos Luis Peña Garza** en su carácter de Presidente del Patronato del Sistema para el Desarrollo Integral de la Familia del Municipio de Reynosa agradece la presencia de los asistentes, les da la bienvenida y declara oficialmente la apertura de la Sesión del día.

2.- El Lic. Carlos Luis Peña Garza instruye a la **Ing. Gabriela Margarita Rosas Blanco** para que, en su carácter de Directora General del Sistema para el Desarrollo Integral de la Familia del Municipio de Reynosa, Tamaulipas realice el pase de lista correspondiente del cual se muestra a continuación la misma.

| # | Nombre | Cargo | Asistió | |
|----|--------------------------------------|-------------------|---------|----|
| | | | Si | No |
| 1 | Lic. Carlos Luis Peña Garza | Presidente | X | |
| 2 | Lic. Cindy Garza Cuevas | Integrante | X | |
| 3 | Dra. Emma Graciela Herrera Cantú | Integrante | | |
| 4 | Dra. Ma. Cecilia Altamirano Hinojosa | Integrante | X | |
| 5 | Lic. Alma Beatriz Martínez Díaz | Integrante | X | |
| 6 | Lic. Maria Edilia Terán Castillo | Integrante | X | |
| 7 | C.P. Maria Esther Almaguer Garza | Integrante | X | |
| 8 | Profra. Maricela Adame Robles | Integrante | X | |
| 9 | Lic. Norma Angelica Ruiz Ramirez | Integrante | X | |
| 10 | Ing. Gabriela Margarita Rosas Blanco | Directora General | X | |
| 11 | C.P. y M.A. Jorge Sobrevilla Ruiz | Comisario | X | |

3.- Después de realizar el pase de lista correspondiente y encontrándose presentes **8 Asistencias y 1 inasistencias** de los integrantes del patronato del Sistema DIF Reynosa, la **Ing. Gabriela Margarita Rosas Blanco** declara la **Existencia del Quorum Legal** para llevar a cabo la presente asamblea General Ordinaria.

4.- Para el desahogo del punto número 4 (cuatro) del orden del día "**Aprobación del Presupuesto de Ingresos y Egresos 2024**" en el uso de la palabra la **Directora General** del DIF Reynosa la **Ing. Gabriela Margarita Rosas Blanco** pide su anuencia a los integrantes del



Patronato para que este punto sea presentado por el **Subdirector Administrativo** del DIF Reynosa el **C.P. Aldo Martin Briones Domínguez**, a lo que los miembros del patronato dan su autorización. En el uso de la palabra el **Subdirector Administrativo** del DIF Reynosa el **C.P. Aldo Martin Briones Domínguez** entrega una copia del **Presupuesto de Ingresos y Egresos 2024** a cada integrante del patronato, mismo que se muestra en la siguiente tabla:

| SISTEMA PARA EL DESARROLLO INTEGRAL DE LA FAMILIA DEL MUNICIPIO DE REYNOSA | | | | |
|--|--|----------------|---------------|---------|
| PROYECTO PRESUPUESTO INGRESOS Y EGRESOS PARA EL EJERCICIO 2024 | | | | |
| INGRESOS: | | | | |
| | NOMBRE | ANUAL | MESES | % |
| | INGRESOS PROPIOS | \$ 8,419,457 | \$ 701,621 | 4.15% |
| | DONATIVOS | \$ 205,000 | \$ 17,083 | 0.10% |
| | SUBSIDIO MUNICIPAL | \$ 194,160,000 | \$ 16,180,000 | 95.75% |
| | TOTAL INGRESOS ANUAL | \$ 202,784,457 | \$ 16,898,705 | 100% |
| EGRESOS: | | | | |
| CAPITULOS | NOMBRE | ANUAL | MESES | % |
| 1000 | Sueldo Base Al Personal Permanente | \$ 82,575,050 | \$ 6,881,254 | 40.72% |
| 1000 | Primas De Vacac. Dominical y Grat. De Fin De Año | \$ 7,730,964 | \$ 644,247 | 3.81% |
| 1000 | Compensaciones | \$ 5,950,498 | \$ 495,875 | 2.93% |
| 2000 | Materiales, Utiles Y Equipos Menores De Oficina | \$ 2,405,083 | \$ 200,424 | 1.19% |
| 2000 | Mat.Utis.Y Eqps.Mnrs.De Tec.De La Infor.Y Comunica | \$ 148,695 | \$ 12,391 | 0.07% |
| 2000 | Material Impreso E Información Digital | \$ 464,142 | \$ 38,679 | 0.23% |
| 2000 | Material De Limpieza | \$ 3,059,295 | \$ 254,941 | 1.51% |
| 2000 | Materiales y Utiles de Enseñanza | \$ 67,650 | \$ 5,638 | 0.03% |
| 2000 | Productos Alimenticios para personas | \$ 23,508,597 | \$ 1,959,050 | 11.59% |
| 2000 | Utensilios para el Servicio de Alimentacion | \$ 307,009 | \$ 25,584 | 0.15% |
| 2000 | Material Eléctrico Y Electronico | \$ 255,387 | \$ 21,282 | 0.13% |
| 2000 | Otros Mat. Y Art. De Construcción Y Reparación | \$ 2,572,411 | \$ 214,368 | 1.27% |
| 2000 | Productos químicos básicos | \$ 62,488 | \$ 5,207 | 0.03% |
| 2000 | Fertilizantes, pesticidas y otros agroquímicos | \$ 4,654 | \$ 388 | 0.00% |
| 2000 | Medicinas y Productos Farmaceuticos | \$ 3,530,535 | \$ 294,211 | 1.74% |
| 2000 | Materiales, accesorios y suministros medicos | \$ 557,028 | \$ 46,419 | 0.27% |
| 2000 | Combustibles, Lubricantes Y Aditivos | \$ 1,504,950 | \$ 125,379 | 0.74% |
| 2000 | Vestuario Y Uniformes | \$ 68,766 | \$ 5,730 | 0.03% |
| 2000 | Prendas De Seguridad Y Protección Personal | \$ 3,924 | \$ 327 | 0.00% |
| 2000 | Artículos Deportivos | \$ 104,483 | \$ 8,707 | 0.05% |
| 2000 | BLANCOS Y OTROS PRODUCTOS TEXTILES, EXCEPTO PRENDA | \$ 335,165 | \$ 27,930 | 0.17% |
| 2000 | Herramientas Menores | \$ 208,965 | \$ 17,414 | 0.10% |
| 2000 | Refacciones y accesorios menores de edificios | \$ 382,934 | \$ 31,911 | 0.19% |
| 2000 | Refacciones y accesorios menores de mobiliari | \$ 132,757 | \$ 11,063 | 0.07% |
| 2000 | Refacc.y acc.menores de eq.de cómp.y tec.de la inf | \$ 5,972 | \$ 498 | 0.00% |
| 2000 | Refacciones y accesorios menores de equipo de tran | \$ 220,181 | \$ 18,348 | 0.11% |
| 3000 | Energía Eléctrica | \$ 5,453,995 | \$ 454,500 | 2.69% |
| 3000 | Gas | \$ 401,818 | \$ 33,485 | 0.20% |
| 3000 | Agua | \$ 85,141 | \$ 7,178 | 0.04% |
| 3000 | Telefonia celular | \$ 99,729 | \$ 8,311 | 0.05% |
| 3000 | Servicios de acceso de Internet, redes y procesam | \$ 75,228 | \$ 6,269 | 0.04% |
| 3000 | Servicios Postales Y Telegraficos | \$ 10,448 | \$ 871 | 0.01% |
| 3000 | Arrendamiento de Mobiliario y equipo de admon | \$ 703,600 | \$ 58,633 | 0.35% |
| 3000 | Arrendamiento De Equipo De Transporte | \$ 337,187 | \$ 28,099 | 0.17% |
| 3000 | OTROS ARRENDAMIENTOS | \$ 243,466 | \$ 20,289 | 0.12% |
| 3000 | Serv. Legales,De Contabilidad, Auditoria y Relacio | \$ 235,709 | \$ 19,642 | 0.12% |
| 3000 | Tecnología De La Información | \$ 73,138 | \$ 6,095 | 0.04% |
| 3000 | Servicios De Capacitación | \$ 261,207 | \$ 21,767 | 0.13% |
| 3000 | Servicio De Vigilancia | \$ 1,594,560 | \$ 132,880 | 0.79% |
| 3000 | Servicios Financieros Y Bancarios | \$ 107,431 | \$ 8,953 | 0.05% |
| 3000 | Seguro de Bienes Patrimoniales | \$ 361,700 | \$ 30,142 | 0.18% |
| 3000 | Conserv. Y Mantenimiento Menor De Inmuebles | \$ 2,020,594 | \$ 168,383 | 1.00% |
| 3000 | Inst. Rep. Y Mto.De Mob. y Eqpo.De Admi. Educ.Rec | \$ 173,243 | \$ 14,437 | 0.09% |
| 3000 | INSTALACION, REPARACION Y MANTENIMIENTO DE EQUIPO | \$ 58,584 | \$ 4,882 | 0.03% |
| 3000 | Reparación Y Mto.De Equipo De Transporte | \$ 704,734 | \$ 58,728 | 0.35% |
| 3000 | Inst.Rep. Y Mto. De Maq. Otrs. Eqps.Y Herramienta | \$ 194,754 | \$ 16,229 | 0.10% |
| 3000 | SERVICIOS DE JARDINERIA Y FUMIGACION | \$ 101,096 | \$ 8,425 | 0.05% |
| 3000 | PASAJES AEREOS | \$ 5,393 | \$ 449 | 0.00% |
| 3000 | Viajeros En El Pais | \$ 126,897 | \$ 10,575 | 0.06% |
| 3000 | Otros Servicios de Traslado y Hospedaje | \$ 115,243 | \$ 9,604 | 0.06% |
| 3000 | Gastos De Ceremonial | \$ 7,626,599 | \$ 635,550 | 3.76% |
| 3000 | Servicios Funerarios Y De Cementerios | \$ 1,053,872 | \$ 87,823 | 0.52% |
| 3000 | Impuestos Y Derechos | \$ 49,646 | \$ 4,137 | 0.02% |
| 3000 | Imp.s/nom y otros que se deriven de una rel lab | \$ 1,058,252 | \$ 88,188 | 0.52% |
| 4000 | Ayudas sociales a personas | \$ 37,761,923 | \$ 3,146,827 | 18.62% |
| 4000 | Pensiones y Jubilaciones | \$ 4,213,980 | \$ 351,165 | 2.08% |
| 5000 | Eqpo. De Computo Y Tecnología De La Información | \$ 506,702 | \$ 42,225 | 0.25% |
| 5000 | Otros Mobiliarios y equipos de administración | \$ 425,369 | \$ 35,447 | 0.21% |
| 5000 | Otros equipos | \$ 375,039 | \$ 31,253 | 0.18% |
| | TOTAL | \$ 202,784,457 | \$ 16,898,705 | 100.00% |



En el uso de la palabra el **Subdirector Administrativo** del DIF Reynosa el **C.P. Aldo Martin Briones Dominguez** informa a los integrantes del patronato que derivado de la Presentación de Resultados y Resumen Ejecutivo ante el H. Cabildo de este Municipio, por parte de la **Ing. Gabriela Margarita Rosas Blanco** Directora General, con la colaboración de la Subdirección Administrativa, Contabilidad y Comisaria, a petición expresa de los regidores miembros del cabildo, se solicitó el Incremento del Subsidio para el Ejercicio 2024, quedando autorizado un importe de **\$16,180,000.00 (Dieciséis Millones, Ciento Ochenta Mil pesos 00/100 m.n.)**, los cuales cubrirán el 100% de las partidas presupuestales y que servirán para cumplir con los objetivos de Asistencia Social de este Organismo Municipal, los cuales se muestran en las diversas partidas detalladas en la tabla anterior. Se hace mención que este proyecto se presenta con la intención de formalizarlo y/o modificarlo de acuerdo a la decisión de los miembros honoríficos del patronato del mismo, se lee y explica cada una de las partidas contenidas en el Proyecto de Ingresos y Egresos para el Ejercicio 2024. Se anexa en la página 5 de esta Acta el **Desglose de las Ayudas Sociales del Capítulo 4000 del Presupuesto de Egresos 2024**. Al término de la explicación por parte del **C.P. Aldo Martin Briones Dominguez**, el **Lic. Carlos Luis Peña Garza** pregunta si existe alguna duda u observación respecto a la presentación del Proyecto, a lo cual los integrantes del Patronato responden que no, por lo cual el **Lic. Carlos Luis Peña Garza** pide que se realice la votación del patronato para la aprobación de este punto, el cual es aprobado por **unanimidad de los asistentes**.

5.- Para el desahogo del punto número 5 (cinco) del orden del día "**Propuesta y en su caso Aprobación de Ajuste presupuestal por el Ejercicio 2023**", en uso de la palabra el **Presidente del Patronato del Sistema DIF Reynosa, Lic. Carlos Luis Peña Garza** pide su anuencia a los integrantes del Patronato para que este punto sea presentado por el **Contador Aldo Martin Briones Dominguez, Subdirector Administrativo** del DIF Reynosa, a lo que los miembros del patronato dan su autorización. En el uso de la palabra el **Subdirector Administrativo** del DIF Reynosa el **C.P. Aldo Martin Briones Dominguez** explica a los integrantes del patronato que derivado de la revisión de los movimientos presupuestales del organismo se ha detectado la necesidad de realizar un ajuste presupuestal a diversas partidas de las cuales se muestran a continuación en la siguiente tabla:

| CUENTA | CAPITULO | DESCRIPCION | AUMENTO | DISMINUYE |
|-----------------|----------|--|----------------|--------------|
| 8220-113-000-00 | 1000 | Sueldos base al personal permanente | | 1,755,711.54 |
| 8220-131-000-00 | 1000 | Prima de antigüedad | - 3,156.00 | |
| 8220-132-000-00 | 1000 | Primas de vac, dominical y gratif de fin de año | - 1,145,989.09 | |
| 8220-134-000-00 | 1000 | Compensaciones | - 531,414.20 | |
| 8220-152-000-00 | 1000 | Indemnizaciones | - 75,152.25 | |
| 8220-211-000-00 | 2000 | Materiales utiles y equipos menores de oficina | - 170,382.04 | |
| 8220-214-000-00 | 2000 | Mat, utiles y eq menores de tec de la inf y comun | | 140,000.00 |
| 8220-215-000-00 | 2000 | Material impreso e informacion digital | - 99,440.00 | |
| 8220-216-000-00 | 2000 | Material de limpieza | - 2,204,590.28 | |
| 8220-217-000-00 | 2000 | Materiales y Utiles de Enseñanza | | 60,000.00 |
| 8220-221-000-00 | 2000 | Productos Alimenticios para personas | | 2,385,523.34 |
| 8220-223-000-00 | 2000 | Utensilios para el Servicio de Alimentacion | | 200,000.00 |
| 8220-246-000-00 | 2000 | Material electrico y electronico | - 491,446.74 | |
| 8220-249-000-00 | 2000 | Otros mat y art de construccion y reparacion | - 1,562,371.05 | |
| 8220-251-000-00 | 2000 | Productos quimicos basicos | - 16,177.77 | |
| 8220-253-000-00 | 2000 | Medicinas y Productos Farmaceuticos | | 212,760.92 |
| 8220-254-000-00 | 2000 | Materiales, accesorios y suministros medicos | - 44,729.54 | |
| 8220-271-000-00 | 2000 | Vestuario y uniformes | - 37,834.84 | |
| 8220-273-000-00 | 2000 | Articulos Deportivos | | 80,000.00 |
| 8220-275-000-00 | 2000 | BLANCOS Y OTROS PRODUCTOS TEXTILES, EXCEPTO PRENDA | - 167,321.40 | |
| 8220-292-000-00 | 2000 | Refacciones y accesorios menores de edificios | | 120,000.00 |



DIF
REYNOSA
Siempre Contigo



GOBIERNO MUNICIPAL DE
REYNOSA
ADMINISTRACIÓN 2021 - 2024

| | | | | |
|-----------------|-----------------|--|----------------|------------------|
| 8220-296-000-00 | 2000 | Refacciones y accesorios menores de equipo de tran | - 67,220.22 | |
| 8220-311-000-00 | 3000 | Energia electrica | | 100,000.00 |
| 8220-312-000-00 | 3000 | Gas | | 100,000.00 |
| 8220-313-000-00 | 3000 | Agua | | 75,000.00 |
| 8220-315-000-00 | 3000 | Telefonia celular | | 48,000.00 |
| 8220-323-000-00 | 3000 | Arrendamiento de Mobiliario y equipo de admon | - 153,303.22 | |
| 8220-325-000-00 | 3000 | Arrendamiento de equipo de transporte | - 208,334.17 | |
| 8220-329-000-00 | 3000 | OTROS ARRENDAMIENTOS | - 407,965.04 | |
| 8220-331-000-00 | 3000 | Servicios legales, de contab, audit y relacionados | | 176,497.36 |
| 8220-333-000-00 | 3000 | Serv de consul admitiva, procesos, tecnica y tecnolo | | 70,000.00 |
| 8220-334-000-00 | 3000 | Servicios de capacitacion | | 204,469.52 |
| 8220-338-000-00 | 3000 | Servicios de vigilancia | | 90,000.00 |
| 8220-341-000-00 | 3000 | Servicios financieros y bancarios | | 15,000.00 |
| 8220-351-000-00 | 3000 | Conservacion y mantenimiento menor de inmuebles | - 2,287,349.90 | |
| 8220-352-000-00 | 3000 | Inst,rep y mant de mob y eq de admon educa y recre | | 160,000.00 |
| 8220-354-000-00 | 3000 | INSTALACION, REPARACION Y MANTENIMIENTO DE EQUIPO | | 50,000.00 |
| 8220-355-000-00 | 3000 | Reparacion y mant de eq de transporte | - 79,883.48 | |
| 8220-357-000-00 | 3000 | Inst, repar y mant de maq, otros equipos y herramie | | 140,000.00 |
| 8220-359-000-00 | 3000 | SERVICIOS DE JARDINERIA Y FUMIGACION | - 2,030,232.15 | |
| 8220-375-000-00 | 3000 | Viaticos en el pais | - 52,231.43 | |
| 8220-379-000-00 | 3000 | Otros Servicios de Traslado y Hospedaje | - 25,751.00 | |
| 8220-381-000-00 | 3000 | Gastos de ceremonial | - 4,992,675.92 | |
| 8220-391-000-00 | 3000 | Servicios funerarios y de cementerios | - 73,703.60 | |
| 8220-392-000-00 | 3000 | Impuestos y derechos | | 20,000.00 |
| 8220-398-000-00 | 3000 | Imp s/nom y otros q se deriven de una rel laboral | | 500,000.00 |
| 8220-441-000-00 | 4000 | Ayudas sociales a personas | | 8,000,000.00 |
| 8220-448-000-00 | 4000 | Pensiones y Jubilaciones | - 53,528.35 | |
| 8220-515-000-00 | 5000 | Equipo de computo y tecnologia de la informacion | | 250,000.00 |
| 8220-519-000-00 | 5000 | Otros Mobiliarios y equipos de administracion | | 1,100,000.00 |
| 8220-531-000-00 | 5000 | Equipo medico y de laboratorio | | 500,000.00 |
| 8220-541-000-00 | 5000 | Automoviles y camiones | | 279,900.00 |
| 8220-569-000-00 | 5000 | Otros equipos | | 149,321.00 |
| CUENTA | CAPITULO | DESCRIPCION | AUMENTO | DISMINUYE |
| 8230-113-000-00 | 1000 | Sueldos base al personal permanente | 1,755,711.54 | |
| 8230-131-000-00 | 1000 | Prima de antiguedad | | - 3,156.00 |
| 8230-132-000-00 | 1000 | Primas de vac, dominical y gratif de fin de año | | - 1,145,989.09 |
| 8230-134-000-00 | 1000 | Compensaciones | | - 531,414.20 |
| 8230-152-000-00 | 1000 | Indemnizaciones | | - 75,152.25 |
| 8230-211-000-00 | 2000 | Materiales utiles y equipos menores de oficina | | - 170,382.04 |
| 8230-214-000-00 | 2000 | Mat, utiles y eq menores de tec de la inf y comun | 140,000.00 | |
| 8230-215-000-00 | 2000 | Material impreso e informacion digital | | - 99,440.00 |
| 8230-216-000-00 | 2000 | Material de limpieza | | - 2,204,590.28 |
| 8230-217-000-00 | 2000 | Materiales y Utiles de Enseñanza | 60,000.00 | |
| 8230-221-000-00 | 2000 | Productos Alimenticios para personas | 2,385,523.34 | |
| 8230-223-000-00 | 2000 | Utensilios para el Servicio de Alimentacion | 200,000.00 | |
| 8230-246-000-00 | 2000 | Material electrico y electronico | | - 491,446.74 |
| 8230-249-000-00 | 2000 | Otros mat y art de construccion y reparacion | | - 1,562,371.05 |
| 8230-251-000-00 | 2000 | Productos quimicos basicos | | - 16,177.77 |
| 8230-253-000-00 | 2000 | Medicinas y Productos Farmaceuticos | 212,760.92 | |
| 8230-254-000-00 | 2000 | Materiales, accesorios y suministros medicos | | - 44,729.54 |
| 8230-271-000-00 | 2000 | Vestuario y uniformes | | - 37,834.84 |
| 8230-273-000-00 | 2000 | Articulos Deportivos | 80,000.00 | |
| 8230-275-000-00 | 2000 | BLANCOS Y OTROS PRODUCTOS TEXTILES, EXCEPTO PRENDA | | - 167,321.40 |
| 8230-292-000-00 | 2000 | Refacciones y accesorios menores de edificios | 120,000.00 | |
| 8230-296-000-00 | 2000 | Refacciones y accesorios menores de equipo de tran | | - 67,220.22 |
| 8230-311-000-00 | 3000 | Energia electrica | 100,000.00 | |
| 8230-312-000-00 | 3000 | Gas | 100,000.00 | |
| 8230-313-000-00 | 3000 | Agua | 75,000.00 | |
| 8230-315-000-00 | 3000 | Telefonia celular | 48,000.00 | |



| | | | | |
|-----------------|------|--|--------------|----------------|
| 8230-323-000-00 | 3000 | Arrendamiento de Mobiliario y equipo de admon | | - 153,303.22 |
| 8230-325-000-00 | 3000 | Arrendamiento de equipo de transporte | | - 208,334.17 |
| 8230-329-000-00 | 3000 | OTROS ARRENDAMIENTOS | | - 407,965.04 |
| 8230-331-000-00 | 3000 | Servicios legales, de contab, audit y relacionados | 176,497.36 | |
| 8230-333-000-00 | 3000 | Serv de consul admitiva, procesos, tecnica y tecnolo | 70,000.00 | |
| 8230-334-000-00 | 3000 | Servicios de capacitacion | 204,469.52 | |
| 8230-338-000-00 | 3000 | Servicios de vigilancia | 90,000.00 | |
| 8230-341-000-00 | 3000 | Servicios financieros y bancarios | 15,000.00 | |
| 8230-351-000-00 | 3000 | Conservacion y mantenimiento menor de inmuebles | | - 2,287,349.90 |
| 8230-352-000-00 | 3000 | Inst,rep y mant de mob y eq de admon educa y recre | 160,000.00 | |
| 8230-354-000-00 | 3000 | INSTALACION, REPARACION Y MANTENIMIENTO DE EQUIPO | 50,000.00 | |
| 8230-355-000-00 | 3000 | Reparacion y mant de eq de transporte | | - 79,883.48 |
| 8230-357-000-00 | 3000 | Inst, repar y mant de maq, otros equipos y herramle | 140,000.00 | |
| 8230-359-000-00 | 3000 | SERVICIOS DE JARDINERIA Y FUMIGACION | | - 2,030,232.15 |
| 8230-375-000-00 | 3000 | Viaticos en el pais | | - 52,231.43 |
| 8230-379-000-00 | 3000 | Otros Servicios de Traslado y Hospedaje | | - 25,751.00 |
| 8230-381-000-00 | 3000 | Gastos de ceremonial | | - 4,992,675.92 |
| 8230-391-000-00 | 3000 | Servicios funerarios y de cementerios | | - 73,703.60 |
| 8230-392-000-00 | 3000 | Impuestos y derechos | 20,000.00 | |
| 8230-398-000-00 | 3000 | Imp s/nom y otros q se deriven de una rel laboral | 500,000.00 | |
| 8230-441-000-00 | 4000 | Ayudas sociales a personas | 8,000,000.00 | |
| 8230-448-000-00 | 4000 | Pensiones y Jubilaciones | | - 53,528.35 |
| 8230-515-000-00 | 5000 | Equipo de computo y tecnologia de la informacion | 250,000.00 | |
| 8230-519-000-00 | 5000 | Otros Mobiliarios y equipos de administracion | 1,100,000.00 | |
| 8230-531-000-00 | 5000 | Equipo medico y de laboratorio | 500,000.00 | |
| 8230-541-000-00 | 5000 | Automoviles y camiones | 279,900.00 | |
| 8230-569-000-00 | 5000 | Otros equipos | 149,321.00 | |

Al término de la exposición del **C.P. Aldo Martin Briones Domínguez**, el **Lic. Carlos Luis Peña Garza** pregunta si existe alguna duda u observación respecto a la presentación del Ajuste Presupuestal del Ejercicio 2023, a lo cual los integrantes del Patronato responden que no, por lo cual el Lic. Carlos Luis Peña Garza pide que se realice la votación del patronato para la aprobación de este punto, el cual es aprobado por **unanimidad de los asistentes**.

6.- Toma la palabra la **Ing. Gabriela Margarita Rosas Blanco** para pasar al punto número 6 (seis) del orden del día que se refiere a "**Asuntos Generales**" para lo cual pregunta a los asistentes si hay algún asunto que tratar a lo que responden los miembros del patronato que no, por lo cual el **Lic. Carlos Luis Peña Garza** pide que se realice la votación del patronato para la aprobación de este punto, el cual es aprobado por **unanimidad de los asistentes**, y se procede a pasar a siguiente punto.

7.-Siendo las **14:57 (Catorce horas, cincuenta y siete minutos)** del día miércoles **13 (trece)** de Diciembre del año **2023 (dos mil veintitrés)**, la **Ing. Gabriela Margarita Rosas Blanco** en su carácter de Directora General del Sistema para el Desarrollo Integral de la Familia del Municipio de Reynosa declara la clausura de la presente asamblea y exhorta a pasar a la firma del documento que da fe, legalidad y constancia de la misma.

Desglose de las Ayudas Sociales del Capítulo 4000 del Presupuesto de Egresos 2024.

| CONCEPTOS | MONTO ANUAL | MONTO MENSUAL |
|---------------------------------|-------------------|------------------|
| DESPENSAS | 12,492,000 | 1,041,000 |
| BECA AVANZANDO CONTIGO | 5,700,000 | 475,000 |
| BECA CONTIGO SOY CAPAZ | 5,580,000 | 465,000 |
| BECA APOYANDO TU FUTURO | 1,320,000 | 110,000 |
| BECA PEQUEÑOS HEROES | 460,800 | 38,400 |
| APARATOS FUNCIONALES | 6,500,000 | 541,667 |
| CATARATAS | 2,500,000 | 208,333 |
| ESTUDIOS LABORATORIOS | 1,500,000 | 125,000 |
| AYUDA SOCIALES MEDICAMENTO | 720,000 | 60,000 |
| AYUDA SOCIAL BOLETOS | 60,000 | 5,000 |
| ATENCION CIUDADANA | 929,123 | 77,427 |
| TOTAL DE AYUDAS SOCIALES | 37,761,923 | 3,146,827 |

Manuela Adams Poles



Lic. Carlos Luis Peña Garza
Presidente

Lic. Cindy Garza Cuevas

Dra. Emma Graciela Herrera Cantú

Dra. Ma. Cecilia Altamirano Hinojosa

Lic. Alma Beatriz Martinez Diaz

Lic. María Edilia Terán Castillo

C.P. María Esther Almaguer Garza

Maricela Adame Robles

Profra. Maricela Adame Robles

Lic. Norma Angelica Ruiz Ramirez

Ing. Gabriela Margarita Rosas Blanco
Directora General

C.P. y M.A. Jorge Sobrevilla Ruiz
Comisario Sistema DIF Reynosa

FIRMAS CORRESPONDIENTES AL ACTA N°6 DE SESION DE PATRONATO DEL SISTEMA PARA EL DESARROLLO INTEGRAL DE LA FAMILIA DEL MUNICIPIO DE REYNOSA, DE FECHA 13 DE DICIEMBRE DE 2023.



ACTA DE ASAMBLEA GENERAL ORDINARIA
PATRONATO DEL SISTEMA DIF REYNOSA
001/2024 ADMINISTRACION 2021-2024

En ciudad Reynosa, Tamaulipas, siendo las **13:29 (trece horas, 29 minutos)** del día **miércoles 27 (veintisiete) de Marzo** del año **2024 (dos mil veinticuatro)**, y en atención a la convocatoria solicitada por la **Directora General** del Sistema DIF Reynosa, **Ing. Gabriela Margarita Rosas Blanco**, donde convoca a asistir a cada uno de los miembros del Patronato Sistema DIF Reynosa, por el periodo 2021-2024 para la realización de la **1RA. SESION ORDINARIA**, los cuales se encuentran reunidos en las instalaciones del Sistema Para el Desarrollo Integral de la Familia del municipio de Reynosa, Tamaulipas, así como la Directora General y el Comisario del mismo, en atención a lo dispuesto en los artículos sexto, octavo y noveno del Decreto No. 152, publicado en el periódico oficial del Estado el día 2 de marzo de 1985 mediante el cual es creado este organismo, siendo esta convocada con la finalidad de atender al siguiente orden del día:

1. **Bienvenida y Apertura de sesión.**
2. **Lista de Asistencia.**
3. **Quorum Legal.**
4. **Aprobación y ratificación de nombramientos de los funcionarios del Sistema DIF Reynosa, correspondientes a las áreas de Subdirección Administrativa, Coordinador de Contabilidad, Coordinador de Servicios Generales de este Organismo Público.**
5. **Aprobación y ratificación de los funcionarios del Sistema DIF Reynosa, para la integración del Comité de Compras, correspondientes a las áreas de Dirección General, Comisaria, Subdirección Administrativa, Coordinación de Compras y Coordinación de Contabilidad de este Organismo Público.**
6. **Presentación de los Estados Financieros y notas informativas al Cierre del Ejercicio Fiscal 2023, presentadas por el Subdirector Administrativo y Contable C.P. Aldo Martín Briones Domínguez.**
7. **Aprobación de Calendario de Sesiones Ordinarias 2024.**
8. **Asuntos Generales**
9. **Clausura**

1.- En el uso de la palabra el **Lic. Carlos Luis Peña Garza** en su carácter de **Presidente** del Patronato del Sistema para el Desarrollo Integral de la Familia del Municipio de Reynosa agradece la presencia de los asistentes, les da la bienvenida y declara oficialmente la apertura de la Sesión del día.

2.- El **Lic. Carlos Luis Peña Garza** instruye a la **Ing. Gabriela Margarita Rosas Blanco** para que, en su carácter de Directora General del Sistema para el Desarrollo Integral de la Familia del Municipio de Reynosa, Tamaulipas realice el pase de lista correspondiente del



| Nombre | Cargo | Asistió | |
|--------------------------------------|-------------------|---------|----|
| | | Si | No |
| Lic. Carlos Luis Peña Garza | Presidente | X | |
| Lic. Cindy Garza Cuevas | Integrante | X | |
| Dra. Emma Graciela Herrera Cantú | Integrante | X | |
| Dra. Ma. Cecilia Altamirano Hinojosa | Integrante | X | |
| Lic. Alma Beatriz Martínez Díaz | Integrante | | X |
| Lic. Maria Edilia Terán Castillo | Integrante | X | |
| C.P. Maria Esther Almaguer Garza | Integrante | X | |
| Profra. Maricela Adame Robles | Integrante | X | |
| Lic. Norma Angelica Ruiz Ramirez | Integrante | X | |
| Ing. Gabriela Margarita Rosas Blanco | Directora General | X | |
| C.P. y M.A. Jorge Sobrevilla Ruiz | Comisario | X | |

3.- Después de realizar el pase de lista correspondiente y encontrándose presentes **8 (ocho) Asistencias y 1 (una) inasistencia** de los integrantes del patronato del Sistema DIF Reynosa, la Ing. Gabriela Margarita Rosas Blanco declara la **Existencia del Quorum Legal** para llevar a cabo la presente asamblea General Ordinaria.

4.- Para el desahogo del punto número 4 (cuatro) del orden del día **Aprobación y ratificación de nombramientos de los funcionarios del Sistema DIF Reynosa, correspondientes a las áreas de Subdirección Administrativa, Coordinador de Contabilidad, Coordinador de Servicios Generales de este Organismo Público.** En uso de la palabra el **Presidente del Patronato** del DIF Reynosa el **Lic. Carlos Luis Peña Garza** solicita la anuencia de los integrantes del Patronato y para darle certeza jurídica a la realización de Actividades del Sistema DIF, en congruencia con los requisitos solicitados por la Auditoría Superior del Estado, así como la Secretaría de Finanzas, y demás medidas de Control Interno, se solicita al Patronato la ratificación de los nombramientos de los siguientes funcionarios:

L.C.P. Aldo Martín Briones Domínguez. - Subdirector Administrativo

L.C.P. Angela Faviola Michel Carmona.- Coordinador de Contabilidad

Ing. Octavio Andrés Vázquez Chávez.- Coordinador de Servicios Generales

Para tales efectos legales el **Lic. Carlos Luis Peña Garza** solicita la anuencia a los miembros del Patronato, para la autorización y ratificación de los nombramientos y demás requisitos, los cuales son aprobados por **unanimidad de los asistentes.**

5.- Para el desahogo del punto número 5 (cinco) del orden del día **Aprobación y ratificación de los funcionarios del Sistema DIF Reynosa, para la integración del Comité de Compras, correspondientes a las áreas de Dirección General, Comisaría, Subdirección Administrativa, Coordinación de Compras, Coordinación de Contabilidad de este Organismo Público.** En uso de la palabra el **Presidente del Patronato** del DIF Reynosa el **Lic. Carlos Luis Peña Garza** solicita la anuencia de los integrantes del Patronato y para darle certeza jurídica a la realización de Actividades del Sistema DIF, en congruencia con los requisitos solicitados por la Auditoría Superior del Estado, así como la Secretaría de Finanzas, se solicita al Patronato la ratificación de los Nombramientos de los siguientes funcionarios:

Ing. Gabriela Margarita Rosas Blanco. - Directora General

C.P. y M.A. Jorge Sobrevilla Ruiz. - Comisario

L.C.P. Aldo Martín Briones Domínguez. - Subdirector Administrativo



6- Para el desahogo del punto número 6 (seis) del orden del día **Presentación de los Estados Financieros y notas informativas al Cierre del Ejercicio Fiscal 2023**, presentadas por el Subdirector Administrativo y Contable C.P. Aldo Martin Briones Domínguez. En uso de la palabra la Directora General del DIF Reynosa la Ing. Gabriela Margarita Rosas Blanco pide su anuencia a los integrantes del Patronato para que este punto sea presentado por el Subdirector Administrativo y Contable del DIF Reynosa el C.P. Aldo Martin Briones Domínguez, a lo que los miembros del patronato dan su autorización. En uso de la palabra el C.P. Aldo Martin Briones Domínguez expone: "En base a la **Fracción IV** del Artículo **Decimo Primero**, del Decreto de Creación, que estipula, que el Director General tiene la atribución de: **"Presentar al Patronato Municipal informes y Estados Financieros bimestrales, acompañados por los comentarios que estime pertinentes a los reportes, informes y recomendaciones que al efecto formule el Comisario"**. Para la exposición de los Estados Financieros se entrega el **Anexo A**, el cual contempla los siguientes reportes:

- 1 Autorización e Historia
- 2 Organización y Objeto Social
- 3 Bases de Preparación de los Estados Financieros
- 4 Estado de Situación Financiera
- 5 Estado de Actividades
- 6 Panorama Económico y Financiero
- 7 Reporte de Autoevaluación de Programas DIF. (Meta/Rendimiento)

Al finalizar la exposición el **Presidente** del Patronato Lic. Carlos Luis Peña Garza pregunta si existen dudas al respecto a la presentación a lo que responden que **no** todos los asistentes a esta asamblea, por lo cual pide que se realice la votación del patronato para la aprobación de los **Estados Financieros e informes del Ejercicio 2023**, mencionados en este punto, el cual es aprobado por **unanimidad de los asistentes**.

7- Para el desahogo del punto número 7 (siete) del orden del día **"Aprobación de Calendario de Sesiones Ordinarias 2024"** para lo cual presenta a los asistentes dicho calendario como se muestra a continuación:

CALENDARIO 2024 SESIONES ORDINARIAS DEL PATRONATO DEL SISTEMA DIF REYNOSA

| | |
|---|-----------------------------------|
| 1 | Miércoles 27 de Marzo de 2024 |
| 2 | Miércoles 24 de Abril de 2024 |
| 3 | Miércoles 26 de Junio de 2024 |
| 4 | Miércoles 21 de Agosto de 2024 |
| 5 | Miércoles 23 de Octubre de 2024 |
| 6 | Miércoles 11 de Diciembre de 2024 |

Handwritten signature and initials in blue ink.



DIF
REYNOSA
Siempre Contigo



GOBIERNO MUNICIPAL DE
REYNOSA
ADMINISTRACIÓN 2021 - 2024

8.- Toma la palabra la Ing. Gabriela Margarita Rosas Blanco para pasar al punto número 8 (ocho) del orden del día que se refiere a " **Asuntos Generales** " toma la palabra la Directora General del Sistema DIF Reynosa, Ing. Gabriela Margarita Rosas Blanco, informando al Patronato que mediante las pensiones de IMSS, PEMEX y de Bienestar, varios adultos mayores que se encuentran albergados en Casa Hogar del adulto Mayor, han ido acumulando recursos, y para darle certeza al uso de dichos recursos, les solicita presentar ideas y proyectos en beneficio de los adultos Mayores, y hacer uso de ese recurso, todo mediante la aprobación de los miembros de este H. Patronato del Sistema DIF, haciendo hincapié de que se les entregara un informe de los recursos mencionados en este punto e invitándolos a conocer la Casa Hogar del adulto Mayor. Al terminar la exposición, pregunta a los asistentes si hay algún asunto que tratar a lo que responden los miembros del patronato que no, por lo cual el Lic. Carlos Luis Peña Garza procede a pasar a siguiente punto.

9.- Siendo las **14:26 (catorce horas, 26 minutos)** del día **27 (veintisiete)** de Marzo del año **2024 (dos mil veinticuatro)**, la Ing. Gabriela Margarita Rosas Blanco en su carácter de Directora General del Sistema para el Desarrollo Integral de la Familia del Municipio de Reynosa declara la **clausura** de la presente asamblea y exhorta a pasar a la firma del documento que da fe, legalidad y constancia de la misma.




Lic. Carlos Luis Peña Garza
Presidente



Lic. Cindy Garza Cuevas



Dra. Emma Graciela Herrera Cantú



Dra. Ma. Cecilia Altamirano Hinojosa



Lic. Alma Beatriz Martínez Díaz



DIF
REYNOSA
Siempre Contigo



GOBIERNO MUNICIPAL DE
REYNOSA
ADMINISTRACIÓN 2021 - 2024

Maricela Adame Robles

Profra. Maricela Adame Robles

[Signature]

Lic. Norma Angelica Ruiz Ramirez

[Signature]

Ing. Gabriela Margarita Rosas Blanco
Directora General

[Signature]

C.P. y M.A. Jorge Sobrevilla Ruiz
Comisario Sistema DIF Reynosa

SISTEMA PARA EL DESARROLLO INTEGRAL DE LA FAMILIA DEL MUNICIPIO DE REYNOSA

Notas de Gestión Administrativa

3. Autorización e Historia



Se crea un Organismo Publico Descentralizado Municipal de Asistencia Social que se Denomina: **SISTEMA PARA EL DESARROLLO INTEGRAL DE LA FAMILIA DEL MUNICIPIO DE REYNOSA**, fue creado el 02 de Marzo de 1985, segun DECRETO 152, dependiendo del municipio, siendo su objeto social proporcionar beneficios a las personas más vulnerables que se encuentren dentro de esta comunidad.

Es un organismo dotado de Patrimonio y Personalidad Juridica propia.

[Handwritten signature]

[Handwritten signature]
[Handwritten signature]
Maricela Adame Robles

[Handwritten signature] *[Handwritten signature]* *[Handwritten signature]* *[Handwritten signature]*

SISTEMA PARA EL DESARROLLO INTEGRAL DE LA FAMILIA DEL MUNICIPIO DE REYNOSA

Notas de Gestión Administrativa

4. Organización y Objeto Social



ORGANIZACIÓN Y OBJETO SOCIAL

El Sistema DIF tendra como objeto: Promover el bienestar social y prestar al efecto servicios de asistencia social en el Municipio de Reynosa, con apoyo de normas que dicte Ayuntamiento, apoyar el desarrollo de la familia y la comunidad, fomentar la educacion para la integracion social, impulsar el sano crecimiento fisico y mental de la nifnez, mediante la preparacion y ejecucion de programas tendientes a mejorar la salud y la nutricion de los habitantes del municipio

El Sistema DIF de Reynosa se encuentra clasificado dentro del ambito fiscal como una persona moral no contribuyente y por ende las obligaciones que tiene es de retener y enterar los impuestos correspondientes a los pagos efectuados a sus trabajadores así como a las diferentes personas que proporcionan servicios profesionales o dan en arrendamiento algún bien mueble o inmueble

El Sistema DIF tiene Organos de Direccion, Administracion y Vigilancia, los cuales son: I.- El Patronato Municipal II.- La Direccion General, III.- El Comisario.

El Patronato esta integrado de nueve miembros que se seleccionan entre los sectores publico, social y privado, todos ellos seran nombrados y removidos libremente por el Ayuntamiento, a propuesta del Presidente Municipal.

[Handwritten signature]

[Handwritten signature]

[Handwritten signature]

Maricela Adame Lobles

[Handwritten signature]

[Handwritten signature]

[Handwritten signature]

[Handwritten signature]

SISTEMA PARA EL DESARROLLO INTEGRAL DE LA FAMILIA DEL MUNICIPIO DE REYNOSA

Notas de Gestión Administrativa

5. Bases de Preparación de los Estados Financieros



BASES DE PREPARACION DE LOS ESTADOS FINANCIEROS

Los estados financieros adjuntos han sido específicamente preparados conforme la Ley de Contabilidad Gubernamental y la normatividad emitida por el Consejo Nacional de Armonización Contable "CONAC". Las cifras de los estados financieros y sus notas al 31 de Diciembre del 2023 y 31 de Diciembre de 2022 se presentan en pesos mexicanos históricos.

De conformidad con los artículos 46 y 49 de la Ley de Contabilidad Gubernamental se acompañan las notas a los estados financieros contables teniendo presente los postulados de revelación suficiente e importancia relativa con la finalidad de que la información sea de mayor utilidad para los usuarios.

med

Adame

Lin

Maricela Adame Lobles

[Signature]

[Signature]

[Signature]

[Signature]

SISTEMA PARA EL DESARROLLO INTEGRAL DE LA FAMILIA DEL MUNICIPIO DE REYNOSA
Estado de Situación Financiera
Al 31 de Diciembre de 2023



REYNOSA



| | 2023 | 31-dic-22 | 31-dic-22 |
|--|-------------------|-------------------|------------------|
| 1 ACTIVO | | | |
| 1.1 Activo Circulante | | | |
| 1.1.1 Efectivo y Equivalentes | 9,087,171 | 3,159,117 | - |
| 1.1.2 Derechos a Recibir Efectivo o Equivalentes | 1,052,912 | 1,113,300 | 5,455,211 |
| 1.1.3 Derechos a Recibir Bienes o Servicios | - | - | - |
| 1.1.4 Inventarios | - | - | - |
| 1.1.5 Almacenes | - | - | - |
| 1.1.6 Estimación por Pérdida o Deterioro de Activos Circulantes | - | - | - |
| 1.1.7 Otros Activos Circulantes | - | - | - |
| Total de Activos Circulantes | 10,140,082 | 4,272,417 | 5,455,211 |
| 1.2 Activo No Circulante | | | |
| 1.2.1 Inversiones Financieras a Largo Plazo | - | - | - |
| 1.2.2 Derechos a Recibir Efectivo o Equivalentes a Largo Plazo | 59,664,093 | 59,664,093 | - |
| 1.2.3 Bienes Inmuebles, Infraestructura y Construcciones en Proceso | 34,633,118 | 32,140,762 | - |
| 1.2.4 Bienes Muebles | 130,349 | 130,349 | - |
| 1.2.5 Activos Intangibles | - | - | - |
| 1.2.6 Depreciaciones, Deterioro y Amortización Acumulada de Bienes | - | - | - |
| 1.2.7 Activos Diferidos | - | - | - |
| 1.2.8 Estimación por Pérdida o Deterioro de Activos no Circulantes | - | - | - |
| 1.2.9 Otros Activos no Circulantes | - | - | - |
| Total de Activos No Circulantes | 85,427,228 | 84,805,241 | 5,455,211 |
| Total de Pasivos No Circulantes | 9,083,492 | 5,455,211 | 5,455,211 |
| 2 PASIVO | | | |
| 2.1 Pasivo Circulante | | | |
| 2.1.1 Cuentas por Pagar a Corto Plazo | - | - | - |
| 2.1.2 Documentos por Pagar a Corto Plazo | - | - | - |
| 2.1.3 Porción a Corto Plazo de la Deuda Pública a Largo Plazo | - | - | - |
| 2.1.4 Títulos y Valores a Corto Plazo | - | - | - |
| 2.1.5 Pasivos Diferidos a Corto Plazo | - | - | - |
| 2.1.6 Fondos y Bienes de Terceros en Garantía y/o Administración a Corto Plazo | - | - | - |
| 2.1.7 Provisiones a Corto Plazo | - | - | - |
| 2.1.8 Otros Pasivos a Corto Plazo | - | - | - |
| Total de Pasivos Circulantes | 9,083,492 | 5,455,211 | 5,455,211 |
| 2.2 Pasivo No Circulante | | | |
| 2.2.1 Cuentas por Pagar a Largo Plazo | - | - | - |
| 2.2.2 Documentos por Pagar a Largo Plazo | - | - | - |
| 2.2.3 Deuda Pública a Largo Plazo | - | - | - |
| 2.2.4 Pasivos Diferidos a Largo Plazo | - | - | - |
| 2.2.5 Fondos y Bienes de Terceros en Garantía y/o Administración a Largo Plazo | - | - | - |
| 2.2.6 Provisiones a Largo Plazo | - | - | - |

| | | | |
|---|-------------------|-------------------|-------------------|
| 3 HACIENDA PÚBLICA / PATRIMONIO | | | |
| 3.1 Hacienda Pública / Patrimonio Contribuido | | | |
| 3.1.1 Aportaciones | 71,287,517 | 71,287,517 | - |
| 3.1.2 Conexiones de Capital | 57,962,871 | 57,962,871 | - |
| 3.1.3 Actualización de la Hacienda Pública / Patrimonio | 13,324,846 | 13,324,846 | - |
| 3.2 Hacienda Pública / Patrimonio Generado | | | |
| 3.2.1 Resultado del Ejercicio (Ahorro/Desahorro) | 16,276,302 | 12,335,330 | - |
| 3.2.2 Resultado de Ejercicios Anteriores | 2,958,043 | - | 1,028,428 |
| 3.2.3 Revaluos | 12,335,800 | 12,364,358 | - |
| 3.2.4 Reservas | - | - | - |
| 3.2.5 Rectificaciones de Resultados de Ejercicios Anteriores | - | - | - |
| 3.3 Exceso o Insuficiencia en la Actualización de la Hacienda Pública / Patrimonio | | | |
| 3.3.1 Resultado por Posición Monetaria | 17,672 | - | - |
| 3.3.2 Resultado por Tenencia de Activos no Monetarios | - | - | - |
| Total de Pasivo y Hacienda Pública / Patrimonio | 86,563,816 | 83,623,447 | 89,078,588 |

| | | | |
|---|-------------------|-------------------|-------------------|
| 4.1 LEY DE INGRESOS | | | |
| 4.1.1 Ley de Ingresos Estimada | 170,363,607 | 132,905,768 | 132,905,768 |
| 4.1.2 Ley de Ingresos por Ejecutar | - | 10,712,202 | - |
| 4.1.3 Modificaciones a la Ley de Ingresos Estimada | 4,214,040 | 3,745,426 | 3,745,426 |
| 4.1.4 Ley de Ingresos Devengada | 176,661,769 | 137,495,627 | 137,495,627 |
| 4.1.5 Ley de Ingresos Recaudada | 176,661,769 | 137,495,627 | 137,495,627 |
| Total de Ingresos | 95,617,310 | 99,078,658 | 99,078,658 |
| 4.2 PRESUPUESTO DE EGRESOS | | | |
| 4.2.1 Presupuesto de Egresos Aprobado | 170,363,607 | 132,905,768 | 132,905,768 |
| 4.2.2 Presupuesto de Egresos por Ejecutar | - | 10,712,202 | - |
| 4.2.3 Modificaciones al Presupuesto de Egresos Aprobado | 4,214,040 | 3,745,426 | 3,745,426 |
| 4.2.4 Presupuesto de Egresos Comprometido | 176,661,769 | 137,495,627 | 137,495,627 |
| 4.2.5 Presupuesto de Egresos Devengado | 176,661,769 | 137,495,627 | 137,495,627 |
| 4.2.6 Presupuesto de Egresos Ejecutado | 176,661,769 | 137,495,627 | 137,495,627 |
| 4.2.7 Presupuesto de Egresos Pagado | 176,661,769 | 137,495,627 | 137,495,627 |

Maricela Adame Robles

[Signature]

[Signature]

SISTEMA PARA EL DESARROLLO INTEGRAL DE LA FAMILIA DEL MUNICIPIO DE REYNOSA
Estado de Actividades



Del 1ro de Enero al 31 de Diciembre de 2023



| | Al 31 Dic 2023 | 31-dic-22 |
|---|--------------------|--------------------|
| 4 INGRESOS Y OTROS BENEFICIOS | | |
| 4.1 Ingresos de la Gestión: | 9,092,407 | 6,362,259 |
| 4.1.1 Impuestos | | |
| 4.1.2 Cuotas y aportaciones de seguridad social | | |
| 4.1.3 Contribuciones de Mejoras | | |
| 4.1.4 Derechos | | |
| 4.1.5 Productos | | |
| 4.1.6 Aprovechamientos | | |
| 4.1.7 Ingresos por Venta de Bienes y Prestación de Servicios | 9,092,407 | 6,362,259 |
| 4.2 Participaciones, Aportaciones, Convenios, Incentivos Derivados de la Colaboración Fiscal, Fondos Distintos de Aportaciones, Transferencias, Asignaciones, Subsidios y Subvenciones, y Pensiones y Jubilaciones | 163,200,000 | 128,400,000 |
| 4.2.1 Participaciones, Aportaciones, Convenios, Incentivos Derivados de la Colaboración Fiscal y Fondos Distintos de Aportaciones | | |
| 4.2.2 Transferencias, Asignaciones, Subsidios y Subvenciones, y Pensiones y Jubilaciones | 163,200,000 | 128,400,000 |
| 4.3 Otros Ingresos y Beneficios | 4,570,062 | 2,950,027 |
| 4.3.1 Ingresos Financieros | 4,632 | 311 |
| 4.3.2 Incremento por Variación de Inventarios | | |
| 4.3.3 Disminución del Exceso de Estimaciones por Pérdida o Deterioro u Obsolescencia | | |
| 4.3.4 Disminución del Exceso de Provisiones | | |
| 4.3.9 Otros Ingresos y Beneficios Varios | 4,565,430 | 2,949,716 |
| Total de Ingresos y Otros Beneficios | 176,862,469 | 137,712,286 |
| 5 GASTOS Y OTRAS PÉRDIDAS | | |
| 5.1 Gastos de Funcionamiento | 144,494,461 | 109,874,289 |
| 5.1.1 Servicios Personales | 75,547,101 | 60,856,019 |
| 5.1.2 Materiales y Suministros | 39,328,669 | 28,142,661 |
| 5.1.3 Servicios Generales | 29,618,691 | 20,875,609 |
| 5.2 Transferencias, Asignaciones, Subsidios y Otras Ayudas | 27,594,595 | 26,999,769 |
| 5.2.1 Transferencias Internas y Asignaciones al Sector Público | | |
| 5.2.2 Transferencias al Resto del Sector Público | | |
| 5.2.3 Subsidios y Subvenciones | | |
| 5.2.4 Ayudas Sociales | 26,284,133.88 | 25,574,290 |
| 5.2.5 Pensiones y Jubilaciones | 1,310,461.05 | 1,425,478 |
| 5.2.6 Transferencias a Fideicomisos, Mandatos y Contratos Análogos | | |
| 5.2.7 Transferencias a la Seguridad Social | | |
| 5.2.8 Donativos | | |
| 5.2.9 Transferencias al Exterior | | |
| 5.3 Participaciones y Aportaciones | - | - |
| 5.3.1 Participaciones | | |
| 5.3.2 Aportaciones | | |
| 5.3.3 Convenios | | |
| 5.4 Intereses, Comisiones y Otros Gastos de la Deuda Pública | - | - |
| 5.4.1 Intereses de la Deuda Pública | | |
| 5.4.2 Comisiones de la Deuda Pública | | |
| 5.4.3 Gastos de la Deuda Pública | | |
| 5.4.4 Costo por Coberturas | | |
| 5.4.5 Apoyos Financieros | | |

Bajo protesta de decir verdad declaramos que los Estados Financieros y sus notas, son razonablemente correctos y son responsabilidad del emisor/2

SISTEMA PARA EL DESARROLLO INTEGRAL DE LA FAMILIA DEL MUNICIPIO DE REYNOSA

Estado de Actividades

Del 1ro de Enero al 31 de Diciembre de 2023



| | Al 31 Dic 2023 | 31-dic-22 |
|---|--------------------|--------------------|
| 5.5 Otros Gastos y Pérdidas Extraordinarias | 1,815,370 | 1,866,657 |
| 5.5.1 Estimaciones, Depreciaciones, Deterioros, Obsolescencia y Amortizaciones | 1,815,370 | 1,866,657 |
| 5.5.2 Provisiones | | |
| 5.5.3 Disminución de Inventarios | | |
| 5.5.4 Aumento por Insuficiencia de Estimaciones por Pérdida o Deterioro y Obsolescencia | | |
| 5.5.5 Aumento por Insuficiencia de Provisiones | | |
| 5.5.9 Otros Gastos | | |
| 5.6 Inversión Pública | - | - |
| 5.6.1 Inversión Pública No Capitalizable | | |
| Total de Gastos y Otras Pérdidas | 173,904,426 | 138,740,714 |
| Resultado del Ejercicio (Ahorro/Desahorro) | 2,958,043 | - 1,028,428 |

Maricela Adame Lobles

NOTAS A LOS ESTADOS FINANCIEROS
 Notas de desglose

I).- Notas al Estado de Situación Financiera

A).- Notas de desglose

ACTIVO

Efectivo y Equivalentes

1 Se integra principalmente de depósitos bancarios en cuentas de cheques e inversiones diarias de excedentes en efectivo con disponibilidad inmediata. El efectivo se valúa a su valor nominal y los equivalentes se expresan a valor razonable y los rendimientos que se generan, se reconocen en resultados. Se encuentra integrado por cuentas productivas cuyo monto total en libros se encuentran desglosados de la siguiente manera:

| | 2023 | 2022 |
|-------------------------|-----------|-----------|
| Efectivo y Equivalentes | 9,087,171 | 3,159,117 |

Derechos a recibir Efectivo y Equivalentes y Bienes o Servicios a Recibir

2 El organismo reconoce sus ingresos en el momento les sean asignados siendo clasificados de la siguiente manera:
 - Productos,
 - Ventas de bienes y servicios,
 - Transferencias y Otras ayudas sociales.

Bienes Disponibles para su transformación o Consumo (Inventarios)

3 En cuanto a valuación de inventarios no aplica para esta institución.

Inversiones Financieras

4 No aplica inversiones financieras en fideicomisos.
 5 No cuenta con inversiones financieras que este directamente relacionadas con participaciones, etc.

Bienes Muebles, inmuebles e Intangibles

6 Mobiliario y equipo. Se registra al costo de adquisición y la depreciación se calculará considerando el costo del activo depreciable o amortizable menos su valor de desecho, entre los años correspondientes a su vida útil o su vida económica, registrándose en los gastos del periodo, con el objetivo de conocer el gasto patrimonial por el servicio que está dando el activo, lo cual redundará en una estimación adecuada de la utilidad en un ente público lucrativo o del costo de operación en un ente público con fines exclusivamente gubernamentales o sin fines de lucro y en una cuenta complementaria de activo como depreciación o amortización acumulada a efecto de determinar el valor neto o el monto por depreciar o amortizar restante.

Costo de adquisición de activo depreciable o amortizable (menos) valor de desecho
 Vida útil

- a). Costo de Adquisición: Es el monto pagado en efectivo o equivalentes por un activo al momento de adquirirlo.
 b). Valor de desecho: Es la mejor estimación del valor que tendrá el activo en la fecha en la que dejara de ser útil para el ente público. Esta fecha es la del fin de su vida útil o la del fin de su vida económica y si no se puede determinar es igual a cero.
 c). Vida útil de un activo: Es el periodo durante el que se espera utilizar el activo por parte del ente público.
 7 En cuanto a los Activos Intangibles y otros activos se utiliza el mismo método que el criterio anterior y utilizando los porcentajes publicados en la normatividad de la CONAC

Manicela Adame Robles

Estimaciones y Deterioros

En Otras cuentas de activo no circulante, no existen partidas cualitativas que puedan llegar afectar de manera importante la información financiera.

PASIVO

Cuentas por Pagar y Pasivos Acumulados

Los pasivos se reconocen cuando existe la obligación presente como resultado de un evento pasado y es probable que se requiera la salida de recursos económicos como medio para liquidar dicha obligación.

| | 2023 | 2022 |
|----------------------|-----------|-----------|
| Pasivo Circulante | 9,055,492 | 6,455,211 |
| Pasivo No Circulante | - | - |

En este rubro se puede considerar que se incremento el pasivo a corto plazo debido a que las retenciones del impuesto sobre la renta a los trabajadores de administraciones anteriores. En lo que respecta a los ejercicios 2016 a 2021, se estuvieron calculando correctamente y enterando a la autoridad competente. Se realizó una depuración de saldos históricos para efectos de depuración de Balanza por el ejercicio 2020.

No se maneja obligaciones con recursos en fondos de bienes de terceros en Administración o Garantía.

No se maneja pasivos diferidos que afecten cuantitativamente la información financiera

II.- Notas al Estado de Situación Financiera

Ingresos de Gestión

| | 2023 | 2022 |
|------------------------------|----------------|-------------|
| Ventas de Bienes y Servicios | 9,092,407 \$ | 6,362,259 |
| Participaciones | - | - |
| Transferencias, Asignaciones | 167,770,062 | 131,350,027 |
| Total | 176,862,469 \$ | 137,712,286 |

Dentro de este estado financiero consideramos según nuestro criterio que los principales ingresos que obtiene este organismo se llevarán directamente a Transferencias y/o Subsidios y Donativos.

La totalidad de los ingresos se encuentran desglosados en el punto anterior.

Gastos y Otras Perdidas

En cuanto al funcionamiento de la operación administrativa del organismo no ha sufrido cambios radicales que puedan alterar el presupuesto programado para este ejercicio que se declara, por lo tanto los rubros de funcionamiento, transferencias y otros se encuentran gastados de manera equitativa y proporcional tomando como base el presupuesto inicial.

Explicar aquellas cuentas de gastos de funcionamiento, transferencias, subsidios y otras ayudas, participaciones y aportaciones, otros gastos y pérdidas extraordinarias, así como los ingresos y gastos extraordinarios, que en lo individual representen el 10% más del total de gasto.

| | | | | | |
|--|---------------|--------|--|--|--|
| Sueldo Base Al Personal Permanente | 64,280,656.01 | 36.82% | | | |
| Primas por años de servicios efectivos prestados | 17,428.32 | 0.01% | | | |
| Primas De Vacas, Dominical y Grat. De Fin De Año | 6,634,300.78 | 3.23% | | | |
| Compensaciones | 5,375,341.59 | 3.08% | | | |
| Indemnizaciones | 239,374.65 | 0.14% | | | |
| Impuesto sobre nóminas | 416,767.40 | 0.24% | | | |
| Materiales, Útiles Y Equipos Menores De Oficina | 2,955,838.04 | 1.69% | | | |
| Materiales y útiles de impresión y reproducción | 523,942.42 | 0.30% | | | |
| Material De Limpieza | 4,838,020.15 | 2.77% | | | |

Manuela Adame Robles

| | | | | | |
|---|---------------|--------|--|--|--|
| Productos Alimenticios para personas | 21,067,586.69 | 12.07% | | | |
| Utensilios para el Servicio de Alimentacion | 124,310.52 | 0.07% | | | |
| Material electronico y electrico | 922,039.34 | 0.53% | | | |
| Otros materiales y art. De construccion y rep. | 2,865,200.26 | 1.64% | | | |
| Medicinas y Productos Farmaceuticos | 3,569,121.34 | 2.04% | | | |
| Combustibles, Lubricantes Y Aditivos | 1,426,747.40 | 0.82% | | | |
| Vestuario Y Uniformes | 381,873.12 | 0.22% | | | |
| Articulos Deportivos | 0.00 | 0.00% | | | |
| Herramientas Menores | 124,871.89 | 0.07% | | | |
| Refacciones y accesorios menores de edificio | 122,412.08 | 0.07% | | | |
| Refacciones y accesorios menores de equipo de transport | 292,621.28 | 0.17% | | | |
| Refacciones y accesorios menores de mobiliario y equipo | 105,884.80 | 0.06% | | | |
| Refacciones y accesorios menores de equipo de cómputo | 4,762.96 | 0.00% | | | |
| Refacciones y accesorios menores de equipo e instrument | 0.00 | 0.00% | | | |
| Refacciones y accesorios menores de maquinaria y otros e | 0.00 | 0.00% | | | |
| Energia Electrica | 5,085,335.22 | 2.91% | | | |
| Gas | 342,223.52 | 0.20% | | | |
| Agua | 16,859.63 | 0.01% | | | |
| Telefonia celular | 94,580.50 | 0.05% | | | |
| Servicios de acceso de Internet, redes y procesamiento de | 51,100.00 | 0.029% | | | |
| Servicios Postales Y Telefonicos | 6,237.00 | 0.00% | | | |
| Arrendamiento de Mobiliario y equipo de admon | 699,894.73 | 0.40% | | | |
| Arrendamiento De Equipo De Transporte | 287,494.10 | 0.16% | | | |
| Arrendamiento de maquinaria, otros equipos y herramienta | 0.00 | 0.00% | | | |
| Otros arrendamientos | 536,957.04 | 0.31% | | | |
| Serv. Legales,De Contabilidad, Auditoria y Relacio | 49,098.64 | 0.03% | | | |
| Servicios de diseño, arquitectura, ingeniería y actividades e | 0.00 | 0.00% | | | |
| Servicios de consultoría administrativa, procesos, técnica y | 0.00 | 0.00% | | | |
| Servicios de capacitación | 45,530.48 | 0.03% | | | |
| Servicio De Vigilancia | 1,511,503.98 | 0.87% | | | |
| Servicios Financieros Y Bancarios | 94,127.93 | 0.05% | | | |
| Seguro de Bienes Patrimoniales | 288,485.25 | 0.17% | | | |
| Fletes Y Maniobras | 0.00 | 0.00% | | | |
| Conserv. Y Mantenimiento Menor De inmuebles | 3,155,974.14 | 1.81% | | | |
| Instalacion, rep. Y mto de mob. Y eq. De admin y educaci | 0.00 | 0.00% | | | |
| Instalacion, rep. Y mto eq. Computo y tec. De la informac | 0.00 | 0.00% | | | |
| Reparación Y Mto.De Equipo De Transporte | 676,357.48 | 0.39% | | | |
| INSTALACION, REPARACION Y MANTENIMIENTO DE E | 37,170.46 | 0.02% | | | |
| SERVICIOS DE JARDINERIA Y FUMIGACION | 2,131,232.11 | 1.22% | | | |
| Dif. Por Rad. Tv. Ots.Med. Maj Sob Prog. Act Gub | 0.00 | 0.00% | | | |
| Pasajes Terrestres | 0.00 | 0.00% | | | |
| Vuelos en el pais | 228,640.81 | 0.13% | | | |
| Gastos de Orden social y cultural | 0.00 | 0.00% | | | |
| Gastos De Ceremonial | 12,687,252.61 | 7.27% | | | |

Mg. Jhon M. S.

C.

Manuela Adame Robles

[Signature]

[Signature]

[Signature]

[Signature]

| | | | | |
|--|--------------------|----------------|--|--|
| Servicios Funerarios Y De Cementerios | 1,138,670.00 | 0.65% | | |
| Impuestos Y Derechos | 29,089.00 | 0.03% | | |
| Otros servicios generales | 0.00 | 0.00% | | |
| Penas, Multas, Accesorios Y Actualizaciones | 0.00 | 0.00% | | |
| AYUDAS SOCIALES A PERSONAS | 26,264,133.88 | 15.06% | | |
| Pensiones y Jubilaciones | 1,310,461.05 | 0.75% | | |
| Ayudas sociales a instituciones sin fines de lucro | 0.00 | 0.00% | | |
| Muebles De Oficina Y Estanteria | 0.00 | 0.00% | | |
| Eqpo. De Computo Y Tecnologia De La Informacion | 291,512.64 | 0.17% | | |
| Otros Mobiliarios y equipos de administracion | 595,275.88 | 0.34% | | |
| OTRO MOBILIARIO Y EQUIPO EDUCACIONAL Y RECRE | 9,628.00 | 0.01% | | |
| Automoviles Y Camiones | 1,586,940.00 | 0.91% | | |
| Total | 174,562,889 | 100.00% | | |

En esta relación de gastos se hace el comentario que la partida que representa mas del 10% es de sueldos, así como Ayudas Sociales, que se encuentran considerados dentro presupuesto inicial así como tomando la base del tabulador gubernamental.

III).- Notas al Estado de Variacion en la Hacienda Publica

En el capital contribuido y generado no existe ninguna modificación en estos rubros.

IV).- Notas al Estado de Flujo de Efectivo

| Concepto | 2023 | 2022 |
|---|------------------|------------------|
| Efectivo en Bancos-Tesoreria | 0 | 0 |
| Efectivo en Bancos y Dependencias | 9,087,171 | 3,159,117 |
| Inversiones temporales (hasta 3 meses) | 0 | 0 |
| Fondos con afectación específica | 0 | 0 |
| Depósitos de fondos de terceros y otros | 0 | 0 |
| Total Efectivo y Equivalentes | 9,087,171 | 3,159,117 |

En el ejercicio que se declara se han adquirido bienes muebles por un importe de \$2229346, (Dos millones doscientos veintinueve mil trescientos cuarenta y seis pesos 00/100 m.n.), para equipamiento de programas del Sistema DIF Reynosa.

Conciliación de los Flujos de Efectivo Netos de las Actividades de Operación y la cuenta de Ahorro/Desahorro antes de Rubros Extraordinarios. A continuación se presenta un ejemplo de la elaboración de la conciliación.

| Concepto | 2023 | 2022 |
|---|-----------|-----------|
| Ahorro/Desahorro antes de rubros extraordinarios | 4,773,413 | 838,228 |
| Movimientos o partidas que no afectan al efectivo: | | |
| Depreciación | 1,815,370 | 1,868,657 |
| Amortización | | |
| Incremento en las provisiones | | |
| Incr. en inversiones productivas por revaluación | | |
| Ganancia/perdida en venta de propiedad, planta y equipo | | |
| Incremento en cuentas por cobrar | | |
| Partidas extraordinarias | | |

Manuela Abaue Robles

| | | |
|--|-----------|------------|
| Fujos Netos de Efectivo Por Actividades De | 2,958,043 | -1,028,428 |
|--|-----------|------------|

V).-Conciliación entre los ingresos presupuestarios y contables, así como entre los egresos presupuestarios y gastos contables.

| | | |
|--|----|-------------|
| 1.Ingresos Presupuestarios | \$ | 176,862,469 |
| 2.Mas Ingresos Presupuestarios no contables | | |
| Incremento por variación en inventario | | |
| Disminución del exceso de estimaciones por pérdida o deterioro u obsolescencia | | |
| Disminución del exceso de provisiones | | |
| Otros ingresos y beneficios varios | | |
| Otros ingresos contables no presupuestarios | | |
| 3.Menos ingresos presupuestarios no contables | | |
| Productos de capital | | |
| Aprovechamientos de capital | | |
| Ingresos derivados de financiamientos | | |
| Otros Ingresos Presupuestarios no contables | | |
| 4. Ingresos Contables (4 = 1 + 2 - 3) | \$ | 176,862,469 |

| | | |
|---|-----------|-------------|
| 1.Total de Egresos presupuestarios | \$ | 174,562,869 |
| 2. Menos egresos presupuestarios no contables | | 2,486,357 |
| Mobiliario y equipo de administración | 687,789 | |
| Mobiliario y equipo educacional recreativo | - | |
| Equipo e instrumental médico de laboratorio | - | |
| Vehículos y equipo de transporte | 1,588,940 | |
| Equipo de defensa y seguridad | - | |
| Maquinaria, otros equipos y herramientas | 9,628 | |
| Activos biológicos | - | |
| Bienes inmuebles | - | |
| Activos intangibles | - | |
| Obra pública en bienes de dominio público | - | |
| Obra pública en bienes propios | - | |
| Acciones y participaciones de capital | - | |
| Compra de títulos y valores | - | |
| Inversiones en fideicomisos, mandatos y otros análogos | - | |
| Provisiones para contingencias y otras erogaciones espec | - | |
| Amortización de la deuda pública | - | |
| Adeudos de ejercicios fiscales anteriores (ADEFAS) | 8 | |
| Otros Egresos Presupuestales No Contables | - | |
| 3. Mas gastos contables no presupuestales | | 1,827,913 |
| Estimaciones, depreciaciones, deterioros, obsolescencia y | 1,815,370 | |
| Provisiones | 0 | |
| Disminución de inventarios | 0 | |
| Aumento por insuficiencia de estimaciones por pérdida o d | 0 | |
| Aumento por insuficiencia de provisiones | 0 | |

[Signature]

[Signature]

[Signature]

[Signature]

[Signature]

Manuela Adame Robles

| | |
|---|-----------------------|
| Otros Gastos | 0 |
| Otros Gastos Contables No Presupuestales | 12,543 |
| 4. Total de Gasto Contable (4 = 1 - 2 + 3) | \$ 173,804,426 |

B).-Notas de Memoria (Cuentas de Orden)

En cuanto al manejo de cuentas de orden de tipo contable no se utiliza, ya que el organismo realiza la afectación correspondiente en la contabilidad al momento de la realización de las operaciones que afectan el ente. Para las cuentas de orden de tipo presupuestario solamente utiliza las que son de aplicación estricta de acuerdo con la Ley de Contabilidad Gubernamental y aprobadas por la CONAC.

PP. - [Signature]

[Signature]

Maricela Adame Robles

[Signature]

[Signature]

[Signature]

| Línea: PROGRAMAS ALIMENTARIOS | | | |
|---|------------|-----------|------------|
| Programa: ASISTENCIA SOCIAL ALIMENTARIA | | | |
| Proyecto: VOLUNTAD DE AYUDAR A LAS FAMILIAS | | | |
| | Programado | Realizado | Diferencia |
| Supervisiones realizadas a beneficiarios por el DIF municipal | 4,500 | 7,669 | 3169 |

| Programa: ASISTENCIA SOCIAL ALIMENTARIA | | | |
|---|------------|-----------|------------|
| Proyecto: VOLUNTAD DE AYUDAR EN LOS PRIMEROS 1000 DIAS | | | |
| | Programado | Realizado | Diferencia |
| Dotaciones entregadas mediante el programa Voluntad de Ayudar en los Primeros 1000 Días | 30 | 47 | 17 |
| Personas atendidas mediante el programa Voluntad de Ayudar en los Primeros 1000 Días | 10 | 194 | 184 |
| Municipios beneficiados con el programa Voluntad de Ayudar en los Primeros 1000 Días | 1 | 1 | 0 |

| Programa: DESAYUNOS ESCOLARES Y COMEDORES COMUNITARIOS | | | |
|--|------------|-----------|------------|
| Proyecto: DESAYUNOS ESCOLARES | | | |
| | Programado | Realizado | Diferencia |
| Niñas, niños y adolescentes del sector educativo que reciben Desayunos Escolares | 9,200 | 9,307 | 107 |
| Raciones distribuidas de Desayunos Escolares | 478,000 | 491,024 | 13024 |
| Plantel educativos atendidos con Desayunos Escolares | 80 | 77 | -3 |
| Supervisiones a planteles educativos por DIF Municipal | 90 | 59 | -31 |

| Programa: COMEDORES COMUNITARIOS CON VOLUNTAD, PAZ Y ESPERANZA | | | |
|---|------------|-----------|------------|
| Proyecto: ATENCIÓN EN COMEDORES COMUNITARIOS CON VOLUNTAD, PAZ Y ESPERANZA | | | |
| | Programado | Realizado | Diferencia |
| Comedores Comunitarios con Voluntad, Paz y Esperanza en operaciones | 3 | 0 | -3 |
| Beneficiarios atendidos en los Comedores Comunitarios | 130 | 0 | -130 |
| Raciones distribuidas en los Comedores Comunitarios | 6,760 | 0 | -6760 |
| Integrantes de los Comités de Comedores Comunitarios | 12 | 0 | -12 |





Mariela Adams Robles

| Línea: PROGRAMAS ALIMENTARIOS | | | |
|---|------------|-----------|------------|
| Programa: ALIMENTACIÓN SALUDABLE | | | |
| Proyecto: ESTRATEGIAS DE ORIENTACIÓN ALIMENTARIA | | | |
| | Programado | Realizado | Diferencia |
| Capacitaciones de Orientación Alimentaria y Aseguramiento de la Calidad. | 80 | 0 | -80 |
| Asistentes a las capacitaciones de Orientación Alimentaria y Aseguramiento de la Calidad. | 800 | 0 | -800 |
| Materiales de difusión de Orientación Alimentaria distribuidos | 1,950 | 0 | -1950 |
| Participantes en los cursos de orientación alimentaria por DIF Municipales | 1,900 | 665 | -1235 |
| Cursos de orientación alimentaria por DIF Municipales | 100 | 32 | -68 |
| Pláticas y talleres sobre el Plato del Bien Comer | 80 | 7 | -73 |
| Asistentes a las pláticas y talleres sobre el Plato del Bien Comer | 800 | 2,655 | 1855 |







Mariela Adame Flores

| Línea: FORTALECIMIENTO FAMILIAR | | | |
|---|------------|-----------|------------|
| Programa: ATENCIÓN A LA INFANCIA / GUARDERÍAS | | | |
| Proyecto: GUARDERÍAS INFANTILES DIF | | | |
| | Programado | Realizado | Diferencia |
| Guarderías Infantiles DIF en operación | 3 | 4 | 1 |
| Niñas y niños atendidos en las Guarderías | 89 | 60 | -29 |
| / Niñas atendidas en las Guarderías | 45 | 26 | -19 |
| / Niños atendidos en las Guarderías | 44 | 34 | -10 |
| Niñas atendidas en Lactantes 1 (43 días a 6 meses) | 6 | 4 | -2 |
| Niños atendidos en Lactantes 1 (43 días a 6 meses) | 7 | 3 | -4 |
| Niñas atendidas en Lactantes 2 (7 meses a 1 año) | 6 | 5 | -1 |
| Niños atendidos en Lactantes 2 (7 meses a 1 año) | 4 | 6 | 2 |
| Niñas atendidas en Lactantes 3 (1 año 1 mes a 1 año 6 meses) | 6 | 10 | 4 |
| Niños atendidos en Lactantes 3 (1 año 1 mes a 1 año 6 meses) | 8 | 12 | 4 |
| Niñas atendidas en Maternal 1 (1 año 7 meses a 2 años) | 8 | 7 | -1 |
| Niños atendidos en Maternal 1 (1 año 7 meses a 2 años) | 8 | 7 | -1 |
| Niñas atendidas en Maternal 2 (2 años 1 mes a 3 años) | 10 | 23 | 13 |
| Niños atendidos en Maternal 2 (2 años 1 mes a 3 años) | 8 | 14 | 6 |
| Niñas atendidas en Maternal 3 (3 años 1 mes a 4 años) | 11 | 0 | -11 |
| Niños atendidos en Maternal 3 (3 años a 4 años) | 11 | 1 | -10 |
| Raciones alimenticias proporcionadas | 20,064 | 23,684 | 3620 |
| Actividades culturales, recreativas y deportivas realizadas en las Guarderías | 51 | 65 | 14 |
| Maestras frente a grupo | 12 | 9 | -3 |
| Auxiliares frente a grupo | 9 | 7 | -2 |
| Familias beneficiadas con las Guarderías | 83 | 73 | -10 |

| Programa: ATENCIÓN A LA INFANCIA, CAIC | | | |
|---|------------|-----------|------------|
| Proyecto: CENTROS DE ASISTENCIA INFANTIL COMUNITARIOS, CAIC | | | |
| | Programado | Realizado | Diferencia |
| Centros CAIC locales en operaciones | 30 | 30 | 0 |
| Niñas y niños asistentes a los CAIC | 1,338 | 1,333 | -5 |
| / Niñas atendidas en los CAIC | 664 | 667 | 3 |
| / Niños atendidos en los CAIC | 674 | 666 | -8 |
| Grupos de 1ero. de preescolar | 5 | 6 | 1 |
| Niñas atendidas en 1ero de 3 a 4 años | 11 | 16 | 5 |
| Niños atendidos en 1ero de 3 a 4 años | 12 | 33 | 21 |
| Grupos de 2o. de preescolar | 23 | 25 | 2 |
| Niñas atendidas en 2do de 4 a 5 años | 165 | 173 | 8 |
| Niños atendidos en 2do de 4 a 5 años | 150 | 151 | 1 |
| Grupos de 3ero. de preescolar | 45 | 45 | 0 |
| Niñas atendidas en 3ero de 5 a 6 años | 493 | 491 | -2 |




Handwritten notes and signatures on the right margin.

Handwritten signature.

Manuela Adams Robles

| Línea: FORTALECIMIENTO FAMILIAR | | | |
|--|------------|-----------|------------|
| Programa: ATENCIÓN A LA INFANCIA, CAIC | | | |
| Proyecto: CENTROS DE ASISTENCIA INFANTIL COMUNITARIOS, CAIC | | | |
| | Programado | Realizado | Diferencia |
| Niños atendidos en 3ero de 5 a 6 años | 515 | 497 | -18 |
| Eventos culturales, recreativos y deportivos realizados | 555 | 523 | -32 |
| Orientadoras comunitarias que atienden CAIC | 39 | 42 | 3 |
| Maestras auxiliares | 7 | 7 | 0 |

| Programa: ATENCIÓN A LA FAMILIA | | | |
|---|------------|-----------|------------|
| Proyecto: ATENCIÓN A LA FAMILIA | | | |
| | Programado | Realizado | Diferencia |
| Pláticas de Valores | 13 | 62 | 49 |
| Asistentes a las Pláticas de Valores | 468 | 62 | -406 |
| Actividades de Promoción de Valores | 7 | 6 | -1 |
| Participantes en las Actividades de Promoción de Valores | 63 | 6 | -57 |
| Niñas, niños y adolescentes impulsores de la Transformación | 0 | 4 | 4 |
| Concurso sobre Elaboración de Carteles de los Derechos de las Niñas, Niños y Adolescentes | 1 | 0 | -1 |
| Participantes en el Concurso Elaboración de Carteles de los Derechos de las Niñas, Niños y Adolescentes | 155 | 0 | -155 |
| Eventos del Día de la Familia organizados | 0 | 0 | 0 |
| Participantes en los festejos del Día de la Familia | 0 | 0 | 0 |
| Etapa municipal del concurso de Rondas Infantiles y Salto de Cuerda organizados | 0 | 0 | 0 |
| Participantes de la Etapa municipal del concurso de Rondas Infantiles y Salto de Cuerda | 0 | 0 | 0 |
| Participantes en la Etapa Estatal del concurso de Rondas Infantiles y Salto de Cuerda | 0 | 46 | 46 |
| Personas en total beneficiarias en Atención a la Familia | 0 | 414 | 414 |
| Municipios cubiertos con el programa Atención a la Familia | 1 | 1 | 0 |
| Concurso de Grupos de Danza Folklórica | 1 | 0 | -1 |
| Participantes en el Concurso de Grupos de Danza Folklórica | 50 | 0 | -50 |
| Loterías de Valores organizadas | 7 | 12 | 5 |
| Asistentes a las Loterías | 440 | 600 | 160 |

| Programa: ATENCIÓN A LA FAMILIA / PANNARTI | | | |
|--|------------|-----------|------------|
| Proyecto: ATENCIÓN A NIÑOS, NIÑAS Y ADOLESCENTES EN RIESGO Y TRABAJO INFANTIL | | | |
| | Programado | Realizado | Diferencia |
| Pláticas de promoción de los Derechos de la Niñez | 15 | 18 | 3 |
| Pláticas de sensibilización a familias y escuelas | 290 | 165 | -125 |





MEX
 ME-
 5/23
 Mariana Atlame Robb

| Línea: FORTALECIMIENTO FAMILIAR | | | |
|--|------------|-----------|------------|
| Programa: ATENCIÓN A LA FAMILIA / PANNARTI | | | |
| Proyecto: ATENCIÓN A NIÑOS, NIÑAS Y ADOLESCENTES EN RIESGO Y TRABAJO INFANTIL | | | |
| | Programado | Realizado | Diferencia |
| Asistentes a las clases artísticas y culturales | 12 | 43 | 31 |
| Rondines efectuados para detectar población en riesgo | 3 | 1 | -2 |
| Talleres para Padres de Familias | 3 | 3 | 0 |
| Asistentes a los Talleres para Padres de Familias | 45 | 66 | 21 |
| Taller: Una Hora contra el Trabajo Infantil | 3 | 1 | -2 |
| Asistentes al Taller: Una Hora contra el Trabajo Infantil | 60 | 90 | 30 |
| Taller: Scream, Alto al Trabajo Infantil | 3 | 3 | 0 |
| Asistentes al Taller: Scream, Alto al Trabajo Infantil | 30 | 34 | 4 |
| Centros PANNARTI en operaciones | 1 | 1 | 0 |
| Niñas, Niños y Adolescentes trabajadoras y en riesgo en total atendidos | 157 | 198 | 41 |
| Niñas, Niños y Adolescentes trabajadores atendidos | 44 | 52 | 8 |
| Niñas, Niños y Adolescentes en riesgo atendidos | 196 | 146 | -50 |
| Estímulos educativos otorgados por ITABEC | 20 | 32 | 12 |
| Becas otorgadas con Presupuesto Municipal | 20 | 0 | -20 |

| Programa: ATENCIÓN A JOVENES | | | |
|---|------------|-----------|------------|
| Proyecto: PREVENCIÓN DE ADICCIONES | | | |
| | Programado | Realizado | Diferencia |
| Orientaciones y canalizaciones | 24 | 23 | -1 |
| Pláticas sobre prevención de Alcoholismo | 14 | 50 | 36 |
| Asistentes a las pláticas sobre prevención de Alcoholismo | 490 | 1,827 | 1337 |
| Pláticas sobre Drogadicción | 14 | 50 | 36 |
| Asistentes a las pláticas sobre Drogadicción | 490 | 1,827 | 1337 |
| Pláticas sobre prevención de Tabaquismo | 9 | 50 | 41 |
| Asistentes a las pláticas sobre prevención de Tabaquismo | 315 | 1,827 | 1512 |
| Escuelas en total atendidas con las pláticas | 24 | 20 | -4 |
| Eventos deportivos, culturales y recreativos sobre prevención de adicciones | 3 | 2 | -1 |
| Participantes en los eventos | 412 | 1,186 | 774 |
| Circuitos Prevención de Adicciones realizados | 25 | 50 | 25 |
| Jóvenes participantes en los Circuitos Prevención de Adicciones | 500 | 484 | -16 |
| Jóvenes en total participantes en el proyecto Prevención de Adicciones | 2,590 | 9,557 | 6967 |
| Jóvenes beneficiados con cursos de capacitación | 130 | 0 | -130 |
| Escuelas participantes en el torneo de Fútbol | 8 | 1 | -7 |
| Cursos de capacitación para jóvenes | 5 | 0 | -5 |
| Torneo de Fútbol | 1 | 9 | 8 |
| Jóvenes participantes en el torneo de Fútbol | 130 | 320 | 190 |








Manuela Alvarez Robles

Línea: FORTALECIMIENTO FAMILIAR

Programa: ATENCIÓN A JOVENES

Proyecto: ¡ELIGE CUIDARTE! PREVENCIÓN DEL EMBARAZO

| | Programado | Realizado | Diferencia |
|---|------------|-----------|------------|
| Pláticas de prevención con Adolescentes | 10 | 50 | 40 |
| Participantes en las pláticas de prevención con Adolescentes | 272 | 1,827 | 1555 |
| Eventos culturales, recreativos y deportivos sobre prevención de embarazos | 2 | 0 | -2 |
| Participantes en los eventos | 220 | 0 | -220 |
| Círculo ¡Elige Cuidarte! Prevención del Embarazo Adolescente | 16 | 50 | 34 |
| Participantes en el Círculo ¡Elige Cuidarte! Prevención del Embarazo Adolescente | 400 | 484 | 84 |
| Jóvenes beneficiados con el proyecto ¡Elige Cuidarte! Prevención del Embarazo | 1,192 | 2,311 | 1119 |
| Escuelas atendidas con el Taller | 10 | 5 | -5 |
| Taller de Prevención del Embarazo en el Adolescente | 10 | 0 | -10 |
| Adolescentes atendidos con el Taller de Prevención del Embarazo en el Adolescente | 300 | 0 | -300 |

Programa: ATENCIÓN A JOVENES

Proyecto: PREVENCIÓN DEL ACOSO ESCOLAR

| | Programado | Realizado | Diferencia |
|---|------------|-----------|------------|
| Orientaciones y canalizaciones de casos por acoso escolar | 24 | 21 | -3 |
| Pláticas sobre prevención del Acoso Escolar | 18 | 50 | 32 |
| Asistentes a las pláticas sobre prevención del Acoso Escolar | 288 | 1,827 | 1539 |
| Eventos culturales, recreativos y deportivos para la prevención del Acoso Escolar | 1 | 0 | -1 |
| Asistentes a los Eventos | 150 | 0 | -150 |
| Jóvenes en total participantes en el proyecto Prevención del Acoso Escolar | 462 | 1,848 | 1386 |
| Municipios cubiertos con el proyecto proyecto Prevención del Acoso Escolar | 1 | 1 | 0 |

Programa: ATENCIÓN AL ADULTO MAYOR / CASAS CLUB

Proyecto: CASAS CLUB DEL ADULTO MAYOR

| | Programado | Realizado | Diferencia |
|--|------------|-----------|------------|
| Casas Club del Adulto Mayor local en operaciones | 7 | 6 | -1 |




ML. de. mep

GLP

Manuela AdamePobles

| Línea: FORTALECIMIENTO FAMILIAR | | | |
|--|------------|-----------|------------|
| Programa: ATENCIÓN AL ADULTO MAYOR / CASAS CLUB | | | |
| Proyecto: CASAS CLUB DEL ADULTO MAYOR | | | |
| | Programado | Realizado | Diferencia |
| Adultos mayores inscritos en la Casa Club | 199 | 161 | -38 |
| Pláticas impartidas al adulto mayor en la Casa Club | 1 | 14 | 13 |
| Participantes en las pláticas en la Casa Club | 199 | 184 | -15 |
| Eventos culturales, deportivos y recreativos en las Casas Club | 22 | 3 | -19 |
| Participantes en los eventos de la Casa Club | 900 | 43 | -857 |
| Campamentos recreativos | 2 | 0 | -2 |
| Asistentes a los Campamentos Recreativos | 8 | 0 | -8 |
| Clubs en Comunidad en operaciones | 45 | 33 | -12 |
| Adultos Mayores inscritos en los Clubs en Comunidad | 1,375 | 1,372 | -3 |
| Eventos Culturales, Deportivos y Recreativos en Clubs en Comunidad | 10 | 2 | -8 |
| Participantes en los eventos en Clubs en Comunidad | 60 | 43 | -17 |
| Pláticas al adulto mayor impartidas en los Clubs en Comunidad | 0 | 3 | 3 |
| Participantes en las pláticas en los Clubs en Comunidad | 0 | 59 | 59 |
| Supervisiones a las Casas Club y Estancias de Cuidado Diario | 21 | 52 | 31 |
| Municipios con Clubs en Comunidad | 1 | 1 | 0 |
| Consultas médicas en los Clubs en Comunidad | 675 | 0 | -675 |

MD. [Signature]

| Programa: ATENCIÓN AL ADULTO MAYOR / ESTÍMULOS | | | |
|---|------------|-----------|------------|
| Proyecto: ADULTOS MAYORES | | | |
| | Programado | Realizado | Diferencia |
| Auxiliares Viales | 10 | 151 | 141 |
| Empacadores en Tiendas de Autoservicio | 10 | 519 | 509 |
| Uniformes a Empacadores, Guías Turísticas y Vigilantes Ecológicos | 30 | 76 | 46 |
| Estímulos económicos entregados a Adultos Mayores | 36 | 63 | 27 |
| Adultos Mayores en total atendidos con el proyecto | 32 | 760 | 728 |

G. [Signature]

| Programa: CEDIF | | | |
|---|------------|-----------|------------|
| Proyecto: CENTROS PARA EL DESARROLLO INTEGRAL DE LA FAMILIA, CEDIF | | | |
| | Programado | Realizado | Diferencia |
| Centro CEDIF local en operaciones | 11 | 11 | 0 |
| Talleres impartidos en el CEDIF local | 173 | 138 | -35 |
| Instructores que imparten talleres en el CEDIF | 24 | 22 | -2 |
| Capacidad óptima de participantes en el CEDIF | 1,658 | 1,658 | 0 |

Nancyela Adame Robles

[Signature]

[Signature]

| Línea: | FORTALECIMIENTO FAMILIAR | | |
|--|---|-----------|------------|
| Programa: | CEDIF | | |
| Proyecto: | CENTROS PARA EL DESARROLLO INTEGRAL DE LA FAMILIA, CEDIF | | |
| | Programado | Realizado | Diferencia |
| Participantes en los talleres del CEDIF local | 900 | 1,091 | 191 |
| Alumnos egresados del Centro CEDIF local | 0 | 0 | 0 |
| Pláticas informativas | 2,478 | 414 | -2064 |
| Bazares y exposiciones promocionales de artesanías | 2 | 0 | -2 |
| Asistentes a los Bazares | 600 | 0 | -600 |
| Jornadas de corte de cabello y pediculosis | 12 | 25 | 13 |
| Beneficiarios con Corte de Cabello en las jornadas | 334 | 1,108 | 774 |
| Beneficiarios con Corte de Cabello en el CEDIF | 100 | 489 | 389 |
| Eventos lúdicos y recreativos realizados | 2 | 15 | 13 |
| Participantes en los eventos lúdicos y recreativos | 64 | 119 | 55 |

| Programa: | ATENCIÓN A LA INFANCIA / CECUDI | | |
|---|--|-----------|------------|
| Proyecto: | CENTROS CECUDI | | |
| | Programado | Realizado | Diferencia |
| Centros CECUDI en operaciones | 1 | 1 | 0 |
| Niñas y niños en total beneficiados en el CECUDI | 89 | 8 | -81 |
| Niños beneficiados en el CECUDI | 55 | 6 | -49 |
| Niñas beneficiadas en el CECUDI | 34 | 2 | -32 |
| Niños de 0 a 5 años beneficiados (Σ de Lac1,2,3; Mat1,2, y Preesc1,2,3) | 56 | 38 | -18 |
| Niñas de 0 a 5 años beneficiados (Σ de Lac1,2,3; Mat1,2, y Preesc1,2,3) | 34 | 18 | -16 |
| Niños y niñas ingresadas en total durante el mes | 9 | 0 | -9 |
| Niños en total ingresados durante el mes | 5 | 0 | -5 |
| Niñas en total ingresadas durante el mes | 4 | 0 | -4 |
| Niños y niñas en total que causaron baja durante el mes | 10 | 0 | -10 |
| Niños en total que causaron baja durante el mes | 5 | 0 | -5 |
| Niñas en total que causaron baja durante el mes | 5 | 0 | -5 |
| Solicitudes de Ingreso en total recibidas | 7 | 0 | -7 |
| Solicitudes de Ingreso de Niños | 4 | 0 | -4 |
| Solicitudes de Ingreso de Niñas | 4 | 0 | -4 |
| Grupos de Lactantes 1 (43 días de nacido a 6 meses) | 1 | 1 | 0 |
| Niños atendidos en Lactantes 1 | 5 | 0 | -5 |
| Niñas atendidas en Lactantes 1 | 4 | 0 | -4 |
| Grupos de Lactantes 3 (1 año 6 meses) | 1 | 1 | 0 |
| Niños atendidos en Lactantes 3 | 6 | 2 | -4 |
| Niñas atendidas en Lactantes 3 | 6 | 0 | -6 |
| Grupos de Maternal 2 (2 años 1 mes a 3 años) | 1 | 1 | 0 |
| Niños atendidos en Maternal 2 | 6 | 4 | -2 |
| Niñas atendidas en Maternal 2 | 4 | 2 | -2 |




Handwritten notes and signatures on the right margin.

Handwritten notes and signatures on the right margin.

| Línea: FORTALECIMIENTO FAMILIAR | | | |
|--|------------|-----------|------------|
| Programa: ATENCIÓN A LA INFANCIA / CECUDI | | | |
| Proyecto: CENTROS CECUDI | | | |
| | Programado | Realizado | Diferencia |
| Grupos de 1ero. de Preescolar (3 años a 4 años) | 1 | 1 | 0 |
| Niños atendidos en Preescolar 1 | 13 | 15 | 2 |
| Niñas atendidas en Preescolar 1 | 6 | 2 | -4 |
| Grupos de 2o. de Preescolar (4 años 1 mes a 5 años) | 1 | 1 | 0 |
| Niños atendidos en Preescolar 2 | 14 | 15 | 1 |
| Niñas atendidas en Preescolar 2 | 7 | 11 | 4 |
| Grupos de 3ero. de Preescolar (5 años 1 mes a 6 años) | 1 | 1 | 0 |
| Niños atendidos en Preescolar 3 | 13 | 11 | -2 |
| Niñas atendidas en Preescolar 3 | 8 | 11 | 3 |
| Raciones alimenticias proporcionadas | 18,596 | 11,480 | -7116 |
| Actividades culturales, recreativas y deportivas realizadas en el CECUDI | 13 | 8 | -5 |
| Festejos organizados en el CECUDI | 7 | 0 | -7 |
| Maestras frente a grupo | 6 | 5 | -1 |
| Auxiliares frente a grupo | 6 | 4 | -2 |
| Familias beneficiadas con el CECUDI | 87 | 8 | -79 |

[Handwritten signature]

[Handwritten signature]

Manicela Adame Robles

[Handwritten signature]

[Handwritten signature]

| Línea: ATENCIÓN A POBLACIÓN PRIORITARIA | | | |
|---|------------|-----------|------------|
| Programa: CAMPAÑAS MÉDICAS | | | |
| Proyecto: CAMPAÑAS MEDICAS | | | |
| | Programado | Realizado | Diferencia |
| Campaña de Optometría, CO | 3 | 8 | 5 |
| Consultas en CO | 300 | 950 | 650 |
| Beneficiarios en total atendidos en CO | 200 | 950 | 750 |
| Hombres atendidos en CO | 150 | 495 | 345 |
| Hombres mayores de 50 años en CO | 30 | 129 | 99 |
| Hombres mayores de 60 años en CO | 31 | 156 | 125 |
| Hombres mayores de 70 años en CO | 40 | 121 | 81 |
| Hombres mayores de 80 años en CO | 49 | 89 | 40 |
| Mujeres atendidas en CO | 150 | 455 | 305 |
| Mujeres mayores de 50 años en CO | 60 | 165 | 105 |
| Mujeres mayores de 60 años en CO | 30 | 81 | 51 |
| Mujeres mayores de 70 años en CO | 30 | 114 | 84 |
| Mujeres mayores de 80 años en CO | 30 | 95 | 65 |
| Municipios atendidos con CO | 1 | 3 | 2 |
| Campaña de Audiología, CA | 1 | 0 | -1 |
| Consultas en CA | 100 | 0 | -100 |
| Auxiliares Auditivos entregados en CA | 80 | 0 | -80 |
| Auxiliares Auditivos entregados a Adultos Mayores | 50 | 0 | -50 |
| Beneficiarios en total atendidos en CA | 80 | 0 | -80 |
| Hombres atendidos en CA | 40 | 0 | -40 |
| Hombres menores de 17 años en CA | 4 | 0 | -4 |
| Hombres de 18 a 29 años en CA | 3 | 0 | -3 |
| Hombres mayores de 30 años en CA | 3 | 0 | -3 |
| Hombres mayores de 40 años en CA | 3 | 0 | -3 |
| Hombres mayores de 50 años en CA | 3 | 0 | -3 |
| Hombres mayores de 60 años en CA | 20 | 0 | -20 |
| Hombres mayores de 70 años en CA | 3 | 0 | -3 |
| Hombres mayores de 80 años en CA | 40 | 0 | -40 |
| Mujeres atendidas en CA | 1 | 0 | -1 |
| Mujeres menores de 17 años en CA | 2 | 0 | -2 |
| Mujeres de 18 a 29 años en CA | 2 | 0 | -2 |
| Mujeres mayores de 30 años en CA | 3 | 0 | -3 |
| Mujeres mayores de 40 años en CA | 3 | 0 | -3 |
| Mujeres mayores de 60 años en CA | 5 | 0 | -5 |
| Mujeres mayores de 50 años en CA | 18 | 0 | -18 |
| Mujeres mayores de 70 años en CA | 4 | 0 | -4 |
| Mujeres mayores de 80 años en CA | 3 | 0 | -3 |
| Municipios atendidos con CA | 1 | 1 | 0 |
| Campaña de Mamografía, CM | 1 | 3 | 2 |
| Entrega de resultados de mamografía | 200 | 290 | 90 |
| Estudios de mamografía realizados | 200 | 501 | 301 |
| Mujeres atendidas en CM | 200 | 501 | 301 |
| Mujeres de 40- 49 años atendidas en CM | 100 | 206 | 106 |




Maniela Acame Robles

| Linea: | ATENCIÓN A POBLACIÓN PRIORITARIA | | |
|--|----------------------------------|-----------|------------|
| Programa: | CAMPAÑAS MÉDICAS | | |
| Proyecto: | CAMPAÑAS MEDICAS | | |
| | Programado | Realizado | Diferencia |
| Mujeres de 50 - 59 años atendidas en CM | 55 | 164 | 109 |
| Mujeres de 60 - 69 años atendidas en CM | 45 | 131 | 86 |
| Municipios atendidos con CM | 1 | 3 | 2 |
| Campaña de Cataratas, CC | 0 | 1 | 1 |
| Consultas en CC | 0 | 45 | 45 |
| Consultas de Prevaloración en CC | 0 | 45 | 45 |
| Cirugías de Cataratas efectuadas a Adultos Mayores | 0 | 45 | 45 |
| Cirugías en CC | 0 | 45 | 45 |
| Beneficiarios en total atendidos en CC | 0 | 45 | 45 |
| Hombres atendidos en CC | 0 | 25 | 25 |
| Mujeres atendidas en CC | 0 | 20 | 20 |
| Personas mayores de 50 años en CC | 0 | 15 | 15 |
| Personas mayores de 60 años en CC | 0 | 18 | 18 |
| Personas mayores de 70 años en CC | 0 | 7 | 7 |
| Personas mayores de 80 años en CC | 0 | 5 | 5 |
| Municipios atendidos con CC | 0 | 1 | 1 |

| Programa: | CONSULTA ODONTOLÓGICA | | |
|---|-------------------------------------|-----------|------------|
| Proyector: | CONSULTA ODONTOLÓGICA Y SALUD BUCAL | | |
| | Programado | Realizado | Diferencia |
| Consultorios Médicos Fijos | 1 | 2 | 1 |
| Consultas en los consultorios | 565 | 674 | 109 |
| Servicios dentales otorgados | 565 | 816 | 251 |
| Beneficiarios en total atendidos en los consultorios dentales | 535 | 674 | 139 |
| Hombres atendidos en consultorios | 185 | 216 | 31 |
| Mujeres atendidas en consultorios | 380 | 458 | 78 |
| Brigadas Dentales en Escuelas | 3 | 2 | -1 |
| Acciones preventivas de Salud Bucal en Escuelas | 240 | 171 | -69 |
| Beneficiarios en total atendidos en escuelas | 240 | 171 | -69 |
| Hombres atendidos en escuelas | 120 | 82 | -38 |
| Mujeres atendidas en escuelas | 120 | 89 | -31 |
| Municipios atendidos con Brigadas Dentales | 1 | 1 | 0 |
| Participaciones en Brigadas Multidisciplinarias | 4 | 26 | 22 |
| Consultas en Brigadas | 80 | 593 | 513 |
| Servicios Dentales en Brigadas Multidisciplinarias | 80 | 593 | 513 |
| Beneficiarios en total atendidos en Brigadas | 80 | 593 | 513 |
| Hombres atendidos en Brigadas | 20 | 257 | 237 |
| Mujeres atendidas en Brigadas | 60 | 336 | 276 |
| Pláticas sobre higiene dental | 3 | 8 | 5 |
| Cepillos dentales distribuidos | 80 | 0 | -80 |

Manuela Adams Robles.

| | | | |
|---|-------------------------------------|-----------|------------|
| Linea: | ATENCIÓN A POBLACIÓN PRIORITARIA | | |
| Programa: | CONSULTA ODONTOLÓGICA | | |
| Proyecto: | CONSULTA ODONTOLÓGICA Y SALUD BUCAL | | |
| | Programado | Realizado | Diferencia |
| Tripticos de salud bucal distribuidos | 150 | 445 | 295 |
| Tratamientos dentales en total | 885 | 1,580 | 695 |
| Consultas odontológicas en total | 885 | 1,438 | 553 |
| Personas en total atendidas en consulta odontológica | 855 | 1,438 | 583 |
| Mujeres en total atendidas en consulta odontológica | 560 | 883 | 323 |
| Hombres en total atendidos en consultas odontológicas | 325 | 555 | 230 |

| Programa: | SALUD INTEGRAL DE LA MUJER | | |
|---|----------------------------|-----------|------------|
| Proyecto: | SALUD INTEGRAL DE LA MUJER | | |
| | Programado | Realizado | Diferencia |
| Consultorios Propios (Unidades Fijas, UF) | 1 | 1 | 0 |
| Mujeres Beneficiadas en la Unidad Fija, UF | 1,152 | 914 | -238 |
| Consultas en total proporcionadas en la UF | 715 | 914 | 199 |
| Consultas médicas pediátricas (0-9 años) en la UF | 25 | 49 | 24 |
| Consultas médicas en la UF a adolescentes de 10 a 19 años | 22 | 55 | 33 |
| Consultas médicas en la UF a mujeres de 20-39 años | 140 | 125 | -15 |
| Consultas médicas en la UF a mujeres de 40-59 años | 288 | 494 | 206 |
| Consultas médicas en la UF a mujeres de 60 años y más | 240 | 191 | -49 |
| Servicios Otorgados en la Unidad Fija | 1,221 | 2,813 | 1592 |
| Medicamentos Otorgados en la UF | 60 | 182 | 122 |
| Toma de Presión Arterial en la UF | 260 | 842 | 582 |
| Toma de Glucosa en la UF | 15 | 40 | 25 |
| Toma de Peso y talla en la UF | 265 | 914 | 649 |
| Aplicación de Inyecciones en la UF | 21 | 45 | 24 |
| Certificados Médicos proporcionados en la UF | 70 | 135 | 65 |
| Métodos anticonceptivos H.Orales proporcionados en la UF | 9 | 14 | 5 |
| Métodos anticonceptivos H.Inyectables proporcionados en la UF | 9 | 21 | 12 |
| Métodos anticonceptivos de barrera (condones) proporcionados en la UF | 30 | 50 | 20 |
| Acido Fólico distribuido en la UF | 15 | 40 | 25 |
| Exámenes de Papanicolaou efectuados en la UF | 27 | 80 | 53 |
| Exámenes clínicos de mama efectuados en la UF | 410 | 322 | -88 |
| Entrega de resultados de Papanicolaou | 30 | 25 | -5 |
| Pláticas Educativas de salud | 3 | 6 | 3 |
| Asistentes a las Pláticas | 60 | 191 | 131 |
| Trípticos distribuidos | 60 | 191 | 131 |
| Participaciones en Brigadas Médicas | 3 | 11 | 8 |
| Unidades Móviles propias, UM | 2 | 2 | 0 |
| Mujeres beneficiadas en la UM | 150 | 129 | -21 |



[Signature]

W. J. D. J.

Manieka Adame Robles

| Línea: | ATENCIÓN A POBLACIÓN PRIORITARIA | | |
|--|---|-----------|------------|
| Programa: | SALUD INTEGRAL DE LA MUJER | | |
| Proyecto: | SALUD INTEGRAL DE LA MUJER | | |
| | Programado | Realizado | Diferencia |
| Servicios para la detección del cáncer cervicouterino y mamario en la UM | 150 | 134 | -16 |
| Exámenes de Papanicolaou efectuados en la UM | 30 | 19 | -11 |
| Exámenes clínicos de mama efectuados en la UM | 120 | 115 | -5 |
| Pláticas Educativas de salud | 3 | 7 | 4 |
| Asistentes a las Pláticas | 60 | 195 | 135 |
| Tripticos entregados | 60 | 195 | 135 |
| Municipios Atendidos con unidad móvil | 1 | 1 | 0 |
| Participaciones en Brigadas Médicas | 3 | 11 | 8 |
| Mujeres beneficiadas en total en unidad Fija y Móvil | 865 | 1,043 | 178 |
| Consultas en total (unidad Fija y Móvil) | 715 | 995 | 280 |
| Consultas médicas pediátricas en total (0-9 años en unidad Fija y Móvil) | 25 | 49 | 24 |
| Consultas médicas en total a adolescentes de 10 a 19 años en unidad Fija y Móvil | 22 | 56 | 34 |
| Consultas médicas en total a mujeres de 20-39 años en unidad Fija y Móvil | 140 | 143 | 3 |
| Consultas médicas en total a mujeres de 40-59 años en unidad Fija y Móvil | 288 | 539 | 251 |
| Consultas médicas en total a mujeres de 60 años y más en unidad Fija y Móvil | 240 | 208 | -32 |
| Servicios Otorgados en total (unidad fija y móvil) | 1,371 | 2,942 | 1571 |
| Medicamentos otorgados en total (unidad fija y móvil) | 60 | 182 | 122 |
| Exámenes de Papanicolaou en total realizados (unidad fija y móvil) | 57 | 99 | 42 |
| Exámenes clínicos de mama realizados en total (unidad fija y móvil) | 530 | 538 | 8 |
| Pláticas Educativas de salud impartidas en total (unidad fija y móvil) | 6 | 12 | 6 |
| Asistentes a pláticas (unidad fija y móvil) | 120 | 346 | 226 |
| Información impresa distribuida (unidad fija y móvil) | 120 | 346 | 226 |

| Programa: | BRIGADAS | | |
|---|-------------------------------------|-----------|------------|
| Proyecto: | BRIGADAS MULTIDISCIPLINARIAS | | |
| | Programado | Realizado | Diferencia |
| Brigadas suburbanas | 24 | 23 | -1 |
| Dependencias participantes en las Brigadas suburbanas | 1 | 2 | 1 |
| Personas beneficiadas en las Brigadas suburbanas con algún tipo de acción, apoyo o servicio | 320 | 574 | 254 |
| Colonias atendidas en Brigadas Suburbanas | 27 | 23 | -4 |





ME
ML
GAP
Marcela Adame Robles

| Linea: ATENCIÓN A POBLACIÓN PRIORITARIA | | | |
|---|------------|-----------|------------|
| Programa: BRIGADAS | | | |
| Proyecto: BRIGADAS MULTIDISCIPLINARIAS | | | |
| | Programado | Realizado | Diferencia |
| Municipios atendidos en las Brigadas suburbanas | 3 | 3 | 0 |
| Brigadas rurales | 9 | 0 | -9 |
| Dependencias participantes en las Brigadas rurales | 1 | 0 | -1 |
| Personas beneficiadas en las Brigadas rurales | 260 | 0 | -260 |
| Localidades atendidas en las Brigadas rurales | 9 | 0 | -9 |
| Municipios atendidos en las Brigadas rurales | 3 | 0 | -3 |
| Brigadas suburbanas y rurales realizadas | 33 | 20 | -13 |
| Dependencias participantes en total | 1 | 2 | 1 |
| Personas beneficiadas en total con acciones, apoyos o servicios | 640 | 574 | -66 |
| Localidades y colonias atendidas en total | 33 | 23 | -10 |
| Municipios atendidos en total con Brigadas suburbanas y rurales | 12 | 1 | -11 |

| Programa: BRIGADAS | | | |
|--|------------|-----------|------------|
| Proyecto: CARAVANAS MEDICAS | | | |
| | Programado | Realizado | Diferencia |
| Unidades Móviles Caravana Médica, UCMC | 10 | 0 | -10 |
| Personas beneficiadas en las UCMC | 265 | 0 | -265 |
| Mujeres beneficiadas en las UCMC | 200 | 0 | -200 |
| Hombres beneficiados en las UCMC | 200 | 0 | -200 |
| Servicios otorgados en las UCMC | 2,000 | 0 | -2000 |
| Tomas de Glucosa en las UCMC | 400 | 0 | -400 |
| Tomas de Presión arterial en las UCMC | 400 | 0 | -400 |
| Tomas de Peso y Talla en las UCMC | 400 | 0 | -400 |
| Tomas de Pulsaciones en las UCMC | 400 | 0 | -400 |
| Tomas de Temperaturas en las UCMC | 400 | 0 | -400 |
| Exámenes de Papanicolau realizados en las UCMC | 300 | 0 | -300 |
| Exámenes de VPH realizados en las UCMC | 300 | 0 | -300 |
| Exámenes Clínicos de Mama realizados en las UCMC | 300 | 0 | -300 |
| Frascos de Ácido Fólico entregados en las UCMC | 30 | 0 | -30 |
| Pláticas educativas de salud impartidas | 12 | 0 | -12 |
| Localidades atendidas con la UCMC | 3 | 0 | -3 |
| Participaciones de la UCMC en Brigadas Médicas | 30 | 0 | -30 |






Maricela Adame Lobos

| Línea: | CENTROS ASISTENCIALES | | |
|--|------------------------------|-----------|------------|
| Programa: | CASA HOGAR DEL NIÑO | | |
| Proyecto: | CASA HOGAR DEL NIÑO | | |
| | Programado | Realizado | Diferencia |
| Casas Hogar del Niño: propias de DIF | 1 | 1 | 0 |
| Menores albergados en la Casa Hogar | 28 | 36 | 8 |
| Expedientes de menores de Casa Hogar | 28 | 39 | 11 |
| Ingresos a Casa Hogar | 20 | 18 | -2 |
| Egresos de Casa Hogar | 14 | 17 | 3 |
| Asesorías pedagógicas | 365 | 153 | -212 |
| Asesorías psicológicas | 355 | 402 | 47 |
| Consultas médicas | 293 | 259 | -34 |
| Terapias rehabilitatorias | 80 | 0 | -80 |
| Canalizaciones médicas | 5 | 24 | 19 |
| Acciones deportivas | 35 | 170 | 135 |
| Somatometrías realizadas | 87 | 173 | 86 |
| Dosis de medicamento entregadas | 895 | 364 | -531 |
| Pláticas de educación para la salud | 7 | 4 | -3 |
| Raciones alimenticias | 12,380 | 13,080 | 700 |
| Reintegraciones al seno familiar | 10 | 17 | 7 |
| Investigaciones sociales | 8 | 13 | 5 |
| Paseos recreativos | 6 | 14 | 8 |
| Fiestas infantiles | 5 | 10 | 5 |
| Capacitaciones al personal profesional | 3 | 0 | -3 |
| Reuniones técnicas | 6 | 4 | -2 |
| Menores que asisten a educación preescolar | 10 | 9 | -1 |
| Menores que asisten a educación primaria | 9 | 18 | 9 |
| Menores que asisten a educación secundaria | 8 | 10 | 2 |
| Menores que asisten a educación bachillerato | 3 | 2 | -1 |
| Menores que asisten a educación especial | 2 | 2 | 0 |

| Programa: | CASA HOGAR DEL NIÑO | | |
|---------------------------------------|----------------------------|-----------|------------|
| Proyecto: | CASA CUNA | | |
| | Programado | Realizado | Diferencia |
| Casas Cuna, propias de DIF | 1 | 1 | 0 |
| Menores albergados en Casa Cuna | 19 | 13 | -6 |
| Expedientes de menores | 19 | 19 | 0 |
| Ingresos a Casa Cuna | 7 | 13 | 6 |
| Egresos de Casa Cuna | 7 | 13 | 6 |
| Asesoría psicológicas | 53 | 60 | 7 |
| Asesoría pedagógicas | 75 | 44 | -31 |
| Consultas médicas | 142 | 86 | -56 |
| Controles médicos a menores de 5 años | 59 | 60 | 1 |
| Canalizaciones médicas | 5 | 7 | 2 |







Manicela Adame Robles

| Línea: CENTROS ASISTENCIALES | | | |
|---------------------------------------|------------|-----------|------------|
| Programa: CASA HOGAR DEL NIÑO | | | |
| Proyecto: CASA CUNA | | | |
| | Programado | Realizado | Diferencia |
| Sesiones de Estimulación Temprana | 10 | 39 | 29 |
| Valoraciones de estimulación temprana | 43 | 25 | -18 |
| Valoraciones de agudeza visual | 33 | 49 | 16 |
| Valoraciones del desarrollo del menor | 53 | 0 | -53 |
| Valoraciones de desarrollo psicomotor | 56 | 21 | -35 |
| Terapias de lenguaje | 12 | 4 | -8 |
| Somatometrías realizadas | 57 | 60 | 3 |
| Dosis de medicamento otorgadas | 312 | 132 | -180 |
| Raciones alimenticias | 8,480 | 5,640 | -2840 |
| Estadísticas deportivas | 49 | 44 | -5 |
| Pláticas de educación para la salud | 4 | 3 | -1 |
| Reuniones técnicas | 6 | 3 | -3 |
| Reintegraciones al seno familiar | 9 | 13 | 4 |
| Investigaciones sociales | 7 | 11 | 4 |
| Paseos recreativos | 6 | 5 | -1 |

| Programa: CASA HOGAR DEL ADULTO MAYOR | | | |
|---|------------|-----------|------------|
| Proyecto: CASA ADULTO MAYOR | | | |
| | Programado | Realizado | Diferencia |
| Casas Hogar de los Abuelitos propias de DIF | 1 | 1 | 0 |
| Adultos mayores atendidos en Casa Hogar | 72 | 81 | 9 |
| - Adultos mayores Mujeres atendidas en Casa Hogar | 36 | 34 | -2 |
| - Adultos mayores Hombres atendidos en Casa Hogar | 36 | 47 | 11 |
| Ingresos a Casa Hogar | 9 | 7 | -2 |
| Actividades de terapia ocupacional | 456 | 761 | 305 |
| Consultas médicas | 292 | 311 | 19 |
| Terapias de rehabilitación y activación psicomotriz | 931 | 1,998 | 1067 |
| Dosis otorgadas de medicamentos controlados | 8,410 | 9,277 | 867 |
| Dosis de medicamentos otorgados | 43,495 | 51,500 | 8005 |
| Registros de aplicación de medicamentos generales | 37,093 | 24,304 | -12789 |
| Canalizaciones médicas a hospitales | 2 | 3 | 1 |
| Raciones alimenticias otorgadas | 31,890 | 36,040 | 4150 |
| Cursos de capacitación y formación a personal | 1 | 12 | 11 |
| Eventos culturales, deportivos y religiosos | 43 | 45 | 2 |

| Programa: VELATORIOS | | | |
|-----------------------------|------------|-----------|------------|
| Proyecto: VELATORIOS | | | |
| | Programado | Realizado | Diferencia |





M.D. M.D. M.D.

Gofp

Manuela Adame Robles

| Linea: | CENTROS ASISTENCIALES | | |
|---|------------------------------|-----------|------------|
| Programa: | VELATORIOS | | |
| Proyecto: | VELATORIOS | | |
| | Programado | Realizado | Diferencia |
| Velatorios y Crematorios propios de DIF | 0 | 1 | 1 |
| Ataúdes vendidos a bajo costo | 29 | 0 | -29 |
| Umas vendidas a bajo costo | 22 | 0 | -22 |
| Traslados locales en carroza | 51 | 58 | 7 |
| Traslados foráneos en carroza | 2 | 0 | -2 |
| Trámites efectuados ante la SSA | 58 | 83 | 25 |
| Familias beneficiadas con servicio exento de pago | 16 | 20 | 4 |
| Familias beneficiadas con descuento en el servicio | 21 | 29 | 8 |
| Familias que pagaron el servicio funerario | 35 | 39 | 4 |
| Familias en total beneficiadas con servicios funerarios | 58 | 59 | 1 |
| Municipios cubiertos con servicios funerarios | 1 | 1 | 0 |

| Programa: | CAMINO DE LUZ | | |
|---|---|-----------|------------|
| Proyecto: | CAMINO DE LUZ, ESCUELA DE INVIDENTES | | |
| | Programado | Realizado | Diferencia |
| Escuelas de Invidentes propias de DIF | 1 | 1 | 0 |
| Alumnos asistentes al centro Camino de Luz | 7 | 6 | -1 |
| / Niños atendidos | 1 | 3 | 2 |
| / Jóvenes atendidos | 2 | 1 | -1 |
| / Adultos atendidos | 7 | 3 | -4 |
| Sesiones de rehabilitación y capacitación | 480 | 320 | -160 |
| Orientaciones psicológicas en Camino de Luz | 6 | 0 | -6 |
| Pláticas de sensibilización en escuelas | 3 | 0 | -3 |
| Asistentes a las pláticas | 30 | 0 | -30 |







Manuela Adame Robles

| Línea: | PROTECCIÓN DE NIÑAS, NIÑOS Y ADOLESCENTES | | |
|---|---|-----------|------------|
| Programa: | PROTECCIÓN DE NIÑOS, NIÑAS Y ADOLESCENTES | | |
| Proyecto: | PROTECCION INTEGRAL A NIÑOS, NIÑAS Y ADOLESCENTES | | |
| | Programado | Realizado | Diferencia |
| Solicitudes de servicio atendidas | 1,335 | 633 | -702 |
| Asesorías jurídicas | 617 | 633 | 16 |
| Audiencias en Juzgados Familiares | 6 | 0 | -6 |
| Juicios concluidos por la PPNNA | 6 | 0 | -6 |
| Actas de Audiencias | 6 | 0 | -6 |
| Niñas, niños y adolescentes beneficiados por juicios familiares | 428 | 0 | -428 |
| Niños y adolescentes beneficiados con atención sobre custodia | 454 | 14 | -440 |
| Niños y adolescentes beneficiados con atención en reglas de convivencia | 715 | 7 | -708 |
| Niños y adolescentes beneficiados con atención sobre alimentos | 776 | 54 | -722 |
| Niñas, niños y adolescentes beneficiados con atención sobre representación escolar o médica | 6 | 0 | -6 |
| Representación en suplencia y/o coadyuvante | 2 | 0 | -2 |
| Denuncias presentadas ante Unidades de Investigación | 494 | 6 | -488 |
| Reportes recibidos por probable maltrato | 47 | 77 | 30 |
| Niñas, niños y adolescentes presuntamente maltratados | 61 | 78 | 17 |
| Casos de maltrato comprobados | 3 | 0 | -3 |
| Casos de maltrato concluidos | 3 | 0 | -3 |
| Niñas, niños y adolescentes atendidos por maltrato físico | 27 | 22 | -5 |
| Niñas, niños y adolescentes atendidos por abuso sexual | 10 | 2 | -8 |
| Niñas, niños y adolescentes atendidos por maltrato emocional | 40 | 3 | -37 |
| Niñas, niños y adolescentes atendidos por omisión de cuidados | 48 | 42 | -6 |
| Niñas, niños y adolescentes atendidos por abandono | 12 | 2 | -10 |
| Niñas, niños y adolescentes atendidos por explotación laboral | 3 | 6 | 3 |
| Niñas beneficiadas | 37 | 21 | -16 |
| Niños beneficiados | 37 | 51 | 14 |
| Adolescentes mujeres beneficiadas | 38 | 10 | -28 |
| Adolescentes hombres beneficiados | 28 | 4 | -24 |
| Niñas, niños y adolescentes beneficiados | 140 | 78 | -62 |
| SS C5 Familias beneficiadas | 86 | 633 | 547 |
| Juicios sumarios sobre alimentos definitivos | 3 | 0 | -3 |
| Niñas presuntamente maltratadas | 3 | 13 | 10 |
| Niños presuntamente maltratados | 3 | 51 | 48 |
| Niñas maltratadas | 37 | 13 | -24 |
| Niños maltratados | 37 | 51 | 14 |
| Citatorios enviados | 83 | 117 | 34 |
| Supervisiones solicitadas | 6 | 17 | 11 |











| | | | |
|---|--|------------------|-------------------|
| Línea: | PROTECCIÓN DE NIÑAS, NIÑOS Y ADOLESCENTES | | |
| Programa: | PROTECCIÓN DE NIÑOS, NIÑAS Y ADOLESCENTES | | |
| Proyecto: | PROTECCION INTEGRAL A NIÑOS, NIÑAS Y ADOLESCENTES | | |
| | Programado | Realizado | Diferencia |
| Niñ@s y adolescentes atendidos, canalizados por otras instituciones | 3 | 0 | -3 |
| Niñas, niños y adolescentes beneficiados por difusión para localización | 3 | 0 | -3 |
| Dispensas de edad otorgadas a personas | 0 | 0 | 0 |

| Programa: | PROTECCIÓN DE NIÑOS, NIÑAS Y ADOLESCENTES | | |
|--|---|-----------|------------|
| Proyecto: | TRABAJO SOCIAL DE PROCURADURÍA DE NNA Y FAMILIA | | |
| | Programado | Realizado | Diferencia |
| Niñas en total atendidas | 53 | 37 | -16 |
| Niños en total atendidos | 44 | 61 | 17 |
| Adolescentes mujeres en total atendidas | 117 | 25 | -92 |
| Adolescentes hombres en total atendidos | 92 | 31 | -61 |
| Adultos en total atendidas | 455 | 124 | -331 |
| Personas en total beneficiadas en Trabajo Social | 811 | 278 | -533 |
| Evaluaciones psicológicas | 50 | 52 | 2 |
| Sesiones terapéuticas a niñas | 53 | 57 | 4 |
| Sesiones terapéuticas a niños | 44 | 96 | 52 |
| Sesiones terapéuticas a Adolescentes mujeres | 117 | 89 | -28 |
| Sesiones terapéuticas a Adolescentes hombres | 92 | 50 | -42 |
| Sesiones terapéuticas a Adultos | 455 | 404 | -51 |

| | | | |
|--|--|-----------|------------|
| Programa: | CENTROS DE ATENCIÓN A MENORES FRONTERIZOS Y MIGRANTES, CAMEF Y CAMEM | | |
| Proyecto: | CENTROS DE ATENCIÓN A MENORES FRONTERIZOS Y MIGRANTES, CAMEF Y CAMEM | | |
| | Programado | Realizado | Diferencia |
| Centros de Atención para Niñas, Niños y Adolescentes Migrantes y Repatriados | 1 | 1 | 0 |
| Niñas, Niños y Adolescentes Repatriados que ingresaron a los Centros CAMEF y CAMEM | 305 | 186 | -119 |
| Niñas, Niños y Adolescentes Migrantes que ingresaron a los Centros CAMEF y CAMEM | 95 | 36 | -59 |
| Pláticas de orientación impartidas | 400 | 222 | -178 |
| Consultas médicas otorgadas | 400 | 304 | -96 |
| Sesiones terapéuticas otorgadas | 400 | 240 | -160 |
| Niñas, Niños y Adolescentes Repatriados reintegrados a su lugar de origen | 305 | 188 | -117 |
| Niñas, Niños y Adolescentes Migrantes que salieron del Centro para su retorno seguro al país de origen | 95 | 40 | -55 |



KL-~~10~~ 100

40/12

Maricela Adams Robles

| Línea: PROTECCIÓN DE NIÑAS, NIÑOS Y ADOLESCENTES | | | |
|---|------------|-----------|------------|
| Programa: CENTROS DE ATENCIÓN A MENORES FRONTERIZOS Y MIGRANTES, CAMEF Y CAMEM | | | |
| Proyecto: CENTROS DE ATENCIÓN A MENORES FRONTERIZOS Y MIGRANTES, CAMEF Y CAMEM | | | |
| | Programado | Realizado | Diferencia |
| Niñas Repatriadas que ingresaron al Centro | 6 | 0 | -6 |
| Niños Repatriados que ingresaron al Centro | 12 | 2 | -10 |
| Adolescentes mujeres Repatriadas que ingresaron al Centro | 60 | 5 | -55 |
| Adolescentes hombres Repatriados que ingresaron al Centro | 227 | 179 | -48 |
| Niñas extranjeras que ingresaron al Centro | 3 | 5 | 2 |
| Niños extranjeros que ingresaron al Centro | 6 | 3 | -3 |
| Adolescentes mujeres extranjeras que ingresaron al Centro | 30 | 13 | -17 |
| Adolescentes hombres extranjeros que ingresaron al Centro | 56 | 15 | -41 |
| Niñas Migrantes que salieron del Centro para su retorno seguro al país de origen | 3 | 3 | 0 |
| Niños Migrantes que salieron del Centro para su retorno seguro al país de origen | 6 | 2 | -4 |
| Adolescentes mujeres Migrantes que salieron del Centro para su retorno seguro al país de origen | 30 | 15 | -15 |
| Adolescentes hombres Migrantes que salieron del Centro para su retorno seguro al país de origen | 56 | 20 | -36 |
| Visitas de supervisión | 3 | 0 | -3 |

Handwritten signatures and initials in blue ink, including 'MD' and 'GAP'.

Handwritten signature in blue ink: 'Maricela Adame Robles'.

Handwritten signature in blue ink.

Handwritten signatures and initials in blue and green ink.

| | | | |
|-----------|------------------------------------|-----------|------------|
| Línea: | PROTECCIÓN A LAS MUJERES Y FAMILIA | | |
| Programa: | ASISTENCIA JURÍDICA | | |
| Proyecto: | PROTECCION A LA FAMILIA | | |
| | Programado | Realizado | Diferencia |

| | | | |
|---|---|---|----|
| Asesorías Internas a diversas áreas del DIF | 3 | 0 | -3 |
|---|---|---|----|

| | | | |
|-----------|-----------------------------|-----------|------------|
| Programa: | ASISTENCIA JURÍDICA | | |
| Proyecto: | PSICOLOGIA Y TRABAJO SOCIAL | | |
| | Programado | Realizado | Diferencia |

| | | | |
|---|-----|-------|-----|
| Solicitudes de apoyo atendidas | 951 | 1,106 | 155 |
| Valoraciones psicológicas aplicadas | 50 | 50 | 0 |
| Tratamientos psicológicos a niños | 66 | 74 | 8 |
| Sesiones terapéuticas a niños | 97 | 123 | 26 |
| Sesiones terapéuticas a adolescentes | 209 | 131 | -78 |
| Sesiones terapéuticas a adultos | 455 | 404 | -51 |
| Consultas psicológicas a parejas | 27 | 36 | 9 |
| Consultas psicológicas a familias | 22 | 22 | 0 |
| Mujeres participantes en las sesiones | 324 | 322 | -2 |
| Investigaciones de campo | 95 | 113 | 18 |
| Estudios socioeconómicos | 45 | 37 | -8 |
| ** Mujeres víctimas de violencia familiar atendidas | 26 | 31 | 5 |
| Hombres víctimas de violencia familiar atendidos | 3 | 0 | -3 |
| Personas víctimas de violencia familiar atendidos en total beneficiados | 29 | 31 | 2 |
| Niños atendidos | 95 | 171 | 76 |
| Adolescentes atendidos | 25 | 169 | 144 |
| Adultos atendidos | 140 | 481 | 341 |
| Personas en total beneficiados en Psicología y Trabajo Social | 289 | 1,208 | 919 |

| | | | |
|-----------|----------------------|-----------|------------|
| Programa: | ASISTENCIA JURÍDICA | | |
| Proyecto: | LÍNEA DE AUXILIO 075 | | |
| | Programado | Realizado | Diferencia |

| | | | |
|--|----|----|-----|
| Llamadas telefónicas atendidas | 86 | 44 | -42 |
| Línea de Auxilio 075 en operaciones | 1 | 1 | 0 |
| Investigaciones de campo realizadas | 86 | 19 | -67 |
| Comparecencias realizadas | 86 | 20 | -66 |
| Canalizaciones a las Agencias del Ministerio Público | 7 | 5 | -2 |
| Convenios establecidos | 6 | 15 | 9 |
| Supervisiones efectuadas | 5 | 11 | 6 |
| Expedientes concluidos | 23 | 7 | -16 |
| Niños beneficiados | 30 | 36 | 6 |




Handwritten notes and signatures on the right margin, including a large signature and the name 'Marcela Adame Robles'.

| | | | |
|------------------|---|------------------|-------------------|
| Línea: | PROTECCIÓN A LAS MUJERES Y FAMILIA | | |
| Programa: | ASISTENCIA JURÍDICA | | |
| Proyecto: | LÍNEA DE AUXILIO 075 | | |
| | Programado | Realizado | Diferencia |

| | | | |
|--------------------------------|----|----|-----|
| ** Mujeres beneficiadas | 7 | 1 | -6 |
| ** Niñas beneficiadas | 36 | 8 | -28 |
| Hombres beneficiados | 3 | 5 | 2 |
| Adultos mayores beneficiados | 22 | 10 | -12 |
| Personas en total beneficiadas | 98 | 55 | -43 |

| | | | |
|---|--|------------------|-------------------|
| Programa: | ASISTENCIA JURÍDICA | | |
| Proyecto: | REFUGIO DE PROTECCION A LA MUJER Y LA FAMILIA | | |
| | Programado | Realizado | Diferencia |
| Refugio para Mujeres de DIF Tamaulipas en operaciones | 1 | 1 | 0 |

| | | | |
|-------------------------------------|---|------------------|-------------------|
| Programa: | VIOLENCIA FAMILIAR CONTRA LA MUJER Y VIOLENCIA DE GÉNERO | | |
| Proyecto: | VIOLENCIA FAMILIAR CONTRA LA MUJER Y VIOLENCIA DE GÉNERO | | |
| | Programado | Realizado | Diferencia |
| Investigaciones de Campo Realizadas | 67 | 0 | -67 |
| Supervisiones de Campo realizadas | 67 | 0 | -67 |
| Mujeres atendidas | 23 | 0 | -23 |

ML. Ofelia M...

GP

Manuela Adriano Robles

[Signature]

[Signatures]

| Línea: ATENCIÓN A PERSONAS CON DISCAPACIDAD | | | |
|--|------------|-----------|------------|
| Programa: VALORACIÓN Y TRATAMIENTO | | | |
| Proyecto: REHABILITACIÓN NO HOSPITALARIA EN EL CENTRO DE REHABILITACION | | | |
| | Programado | Realizado | Diferencia |
| Centros de Rehabilitación Integral, CRI | 0 | 1 | 1 |
| Pláticas de prevención y detección de discapacidades en CRI | 180 | 18 | -162 |
| Participantes en las pláticas impartidas en CRI | 9 | 336 | 327 |
| Preconsultas | 850 | 1,016 | 166 |
| Consultas Médicas Especializadas | 360 | 278 | -84 |
| Sesiones de Trabajo Social | 650 | 619 | -31 |
| Consultas paramédicas de Psicología | 850 | 220 | -630 |
| Consultas paramédicas otorgadas | 120 | 0 | -120 |
| Personas atendidas con consultas paramédicas | 970 | 0 | -970 |
| • Terapias Ocupacionales | 9 | 0 | -9 |
| • Terapias físicas | 8,100 | 6,903 | -1197 |
| • Terapias de lenguaje | 2,100 | 1,275 | -825 |
| • Rayos X | 900 | 385 | -515 |
| • Audiometrías | 100 | 9 | -91 |
| • Optometrías | 15 | 22 | 7 |
| • Estudios de apoyo de diagnóstico | 180 | 0 | -180 |
| Certificados de Discapacidad expedidos | 300 | 0 | -300 |
| Mujeres atendidas de primera vez registrados en el padrón de beneficiarios | 540 | 0 | -540 |
| Hombres atendidos de primera vez registrados en el padrón de beneficiarios | 540 | 0 | -540 |
| Personas en total beneficiadas en el Centro de Rehabilitación Integral, CRI | 1,200 | 11,061 | 9861 |

| Programa: VALORACIÓN Y TRATAMIENTO | | | |
|--|------------|-----------|------------|
| Proyecto: ESTIMULACION MULTIPLE TEMPRANA EN EL CENTRO DE REHABILITACION | | | |
| | Programado | Realizado | Diferencia |
| Pláticas impartidas a padres | 5 | 1 | -4 |
| Padres participantes en las pláticas | 50 | 28 | -22 |
| Valoraciones médicas de neurodesarrollo | 21 | 33 | 12 |
| Sesiones de terapia física | 1,000 | 5,519 | 4519 |
| Sesiones psicológicas | 1,440 | 2,210 | 770 |
| Sesiones de trabajo social | 650 | 257 | -393 |
| Menores atendidos con estimulación temprana | 200 | 877 | 677 |






Handwritten signature in blue ink

Handwritten signature in blue ink

| Línea: ATENCIÓN A PERSONAS CON DISCAPACIDAD | | | |
|---|------------|-----------|------------|
| Programa: LAZOS DE ESPERANZA | | | |
| Proyecto: ATENCIÓN A PERSONAS CON DISCAPACIDAD | | | |
| | Programado | Realizado | Diferencia |
| Campañas de Concientización a la Población | 1 | 0 | -1 |
| Eventos Culturales | 1 | 1 | 0 |
| Personas integradas al Deporte Adaptado | 36 | 0 | -36 |
| Rampas instaladas y remodeladas | 4 | 0 | -4 |
| Cajones de Estacionamiento instalados y remodelados | 6 | 0 | -6 |
| Tarjetones de estacionamiento otorgados | 45 | 137 | 92 |
| Placas de circulación especiales gestionadas en el municipio | 45 | 55 | 10 |
| Personas con discapacidad Intelectual atendidas por el programa Sin Límites | 72 | 80 | 8 |
| Personas con discapacidad Motora atendidas por el programa Sin Límites | 141 | 426 | 285 |
| Personas con discapacidad Visual atendidas por el programa Sin Límites | 35 | 19 | -16 |
| Personas con discapacidad Auditiva atendidas por el programa Sin Límites | 45 | 17 | -28 |

| Programa: LAZOS DE ESPERANZA | | | |
|--|------------|-----------|------------|
| Proyecto: CREDENCIALIZACIÓN LAZOS DE ESPERANZA | | | |
| | Programado | Realizado | Diferencia |
| Negocios afiliados que otorgan descuentos | 36 | 36 | 0 |
| Credenciales CRENAPEP entregadas a Personas con Discapacidad | 38 | 210 | 172 |

| Programa: LAZOS DE ESPERANZA | | | |
|---|------------|-----------|------------|
| Proyecto: RUTA LAZOS DE ESPERANZA, ATENCIÓN A PERSONAS CON DISCAPACIDAD | | | |
| | Programado | Realizado | Diferencia |
| Unidades de Transporte Adaptado Ruta Lazos de Esperanza en operaciones | 3 | 4 | 1 |
| Traslados realizados en la Ruta Lazos de Esperanza | 270 | 1,722 | 1452 |
| Personas atendidas en la Ruta Lazos de Esperanza | 140 | 1,411 | 1271 |
| Unidades Taxi Lazos de Esperanza en operaciones | 2 | 2 | 0 |
| Traslados realizados en Taxi Lazos de Esperanza | 300 | 428 | 128 |
| Personas atendidas en Taxi Lazos de Esperanza | 200 | 294 | 94 |





Handwritten signature

Handwritten signature

Manuela Adame Lobos

| | | | |
|---|--|------------------|-------------------|
| Línea: | DESARROLLO COMUNITARIO | | |
| Programa: | DESARROLLO COMUNITARIO Y ECONOMÍA SOLIDARIA | | |
| Proyecto: | SALUD Y BIENESTAR COMUNITARIO | | |
| | Programado | Realizado | Diferencia |
| Capacitaciones al personal operativo y promotores municipales | 3 | 0 | -3 |
| Asambleas realizadas con Grupos de Desarrollo | 15 | 0 | -15 |
| Participantes en las asambleas | 30 | 0 | -30 |
| Comités de Salud y Bienestar Comunitario instalados | 18 | 0 | -18 |
| Grupos de desarrollo comunitario de apertura | 4 | 0 | -4 |
| Grupos de desarrollo comunitarios de continuidad | 9 | 0 | -9 |
| Cursos de Capacitación en localidades y en grupos de desarrollo comunitario | 3 | 0 | -3 |
| Participantes en cursos, talleres y actividades de capacitación | 15 | 0 | -15 |
| Visitas de supervisión de capacitación y proyectos de seguimiento a localidades | 3 | 0 | -3 |
| Localidades de alta y muy alta marginación atendidas | 1 | 0 | -1 |

| | | | |
|---|---|-----------|------------|
| Programa: | DESARROLLO COMUNITARIO Y ECONOMÍA SOLIDARIA | | |
| Proyecto: | DESARROLLO COMUNITARIO Y ECONOMÍA SOLIDARIA | | |
| | Programado | Realizado | Diferencia |
| Cursos de capacitación en localidades y en grupos de desarrollo comunitario | 3 | 7 | 4 |
| Participantes en cursos, talleres y actividades de capacitación | 15 | 96 | 81 |
| Visitas de supervisión y seguimiento a localidades | 3 | 15 | 12 |
| Localidades atendidas | 1 | 4 | 3 |

| | | | |
|--|--|------------------|-------------------|
| Programa: | DESARROLLO COMUNITARIO Y ECONOMÍA SOLIDARIA | | |
| Proyecto: | VIVERO PARA EL AUTOCONSUMO | | |
| | Programado | Realizado | Diferencia |
| Cursos taller de huertos hortícolas | 9 | 0 | -9 |
| Paquetes de semilla de hortalizas entregados | 60 | 0 | -60 |
| Arboles frutales entregados | 9 | 0 | -9 |
| Huertos de hortaliza establecidos | 6 | 0 | -6 |
| Jornadas de mantenimiento a huertos | 26 | 0 | -26 |
| Plántulas de hortalizas para huertos entregadas | 9 | 0 | -9 |
| Personas beneficiadas con Vivero para el Autoconsumo | 35 | 0 | -35 |



Nancy Adams Robles



ACTA DE ASAMBLEA GENERAL ORDINARIA
PATRONATO DEL SISTEMA DIF REYNOSA
002/2024 ADMINISTRACION 2021-2024

En ciudad Reynosa, Tamaulipas, siendo las **15:10 p.m. (Quince horas, diez minutos)** del día miércoles **24 (veinticuatro)** de **abril** del año **2024 (dos mil veinticuatro)**, y en atención a la convocatoria solicitada por la Directora General del Sistema DIF Reynosa, **Ing. Gabriela Margarita Rosas Blanco**, donde convoca a asistir a cada uno de los miembros del Patronato Sistema DIF Reynosa, por el periodo 2021-2024 para la realización de la **2DA. SESION ORDINARIA**, los cuales se encuentran reunidos en las instalaciones del DIF (Sistema Para el Desarrollo Integral de la Familia) del municipio de Reynosa, Tamaulipas, así como la Directora General y el Comisario del mismo, en atención a lo dispuesto en los artículos sexto, octavo y noveno del Decreto No. 152, publicado en el periódico oficial del Estado el día 2 de marzo de 1985 mediante el cual es creado este organismo, siendo esta convocada con la finalidad de atender al siguiente orden del día:

1. **Apertura.**
2. **Lista de Asistencia.**
3. **Quorum Legal.**
4. **Presentación de los Estados Financieros y notas informativas al Cierre del Ejercicio Fiscal 2023, presentadas por el Subdirector Administrativo C.P. Aldo Martin Briones Domínguez.**
5. **Presentación de los Estados Financieros y notas informativas al 1er. Trimestre del Ejercicio Fiscal 2024, presentadas por el Subdirector Administrativo C.P. Aldo Martin Briones Domínguez.**
6. **Asuntos Generales**
7. **Clausura**

1.- En el uso de la palabra el **Lic. Carlos Luis Peña Garza** en su carácter de Presidente del Patronato del **Sistema para el Desarrollo Integral de la Familia del Municipio de Reynosa** agradece la presencia de los asistentes, les da la bienvenida y declara oficialmente la apertura de la Sesión del día.

2.- El Lic. Carlos Luis Peña Garza instruye a la **Ing. Gabriela Margarita Rosas Blanco** para que, en su carácter de Directora General del Sistema para el Desarrollo Integral de la Familia del Municipio de Reynosa, Tamaulipas realice el pase de lista correspondiente del cual se muestra a continuación la misma.



| # | Nombre | Cargo | Asistió | |
|----|--------------------------------------|-------------------|---------|----|
| | | | Si | No |
| 1 | Lic. Carlos Luis Peña Garza | Presidente | ✓ | |
| 2 | Lic. Cindy Garza Cuevas | Integrante | ✓ | |
| 3 | Dra. Emma Graciela Herrera Cantú | Integrante | ✓ | |
| 4 | Dra. Ma. Cecilia Altamirano Hinojosa | Integrante | ✓ | |
| 5 | Lic. Alma Beatriz Martínez Díaz | Integrante | ✓ | |
| 6 | Lic. Maria Edilia Terán Castillo | Integrante | ✓ | |
| 7 | C.P. Maria Esther Almaguer Garza | Integrante | | X |
| 8 | Profra. Maricela Adame Robles | Integrante | ✓ | |
| 9 | Lic. Norma Angelica Ruiz Ramirez | Integrante | ✓ | |
| 10 | Ing. Gabriela Margarita Rosas Blanco | Directora General | ✓ | |
| 11 | C.P. y M.A. Jorge Sobrevilla Ruiz | Comisario | ✓ | |

3.- Después de realizar el pase de lista correspondiente y encontrándose presentes **8 (ocho) Asistencias y 1 (una) inasistencia** de los integrantes del patronato del Sistema DIF Reynosa, la Ing. Gabriela Margarita Rosas Blanco declara la **Existencia** del **Quorum Legal** para llevar a cabo la presente asamblea General Ordinaria.

4.- Para el desahogo del punto número 4 (cuatro) del orden del día **Presentación de los Estados Financieros y notas informativas al Cierre del Ejercicio Fiscal 2023**, presentadas por el Subdirector Administrativo C.P. Aldo Martin Briones Domínguez. En uso de la palabra la Directora General del DIF Reynosa, Ing. Gabriela Margarita Rosas Blanco y pide su anuencia a los integrantes del Patronato para que este punto sea presentado por el Subdirector Administrativo del DIF Reynosa el C.P. Aldo Martin Briones Domínguez, a lo que los miembros del patronato dan su autorización. En uso de la palabra el Subdirector Administrativo del DIF Reynosa, el C.P. Aldo Martin Briones Domínguez expone: "En base a la **Fracción IV** del Artículo **Decimo Primero**, del Decreto de Creación, que estipula, que el Director General tiene la atribución de: "Presentar al Patronato Municipal informes y Estados Financieros bimestrales, acompañados por los comentarios que estime pertinentes a los reportes, informes y recomendaciones que al efecto formule el Comisario". Para la exposición de los Estados Financieros se entrega el **Anexo A**, el cual contempla los siguientes reportes:

1 Bases de Preparación de los Estados Financieros

2 Estado de Situación Financiera

3 Estado de Actividades

4 Notas a los Estados Financieros

5 Evidencia de Publicación de Cuenta Pública Ejercicio 2023 en Portal de Transparencia

Al finalizar la exposición el **Presidente** del Patronato Lic. Carlos Luis Peña Garza pregunta si existen dudas al respecto a la presentación a lo que responden que **no** todos los asistentes a esta asamblea, por lo cual pide que se realice la votación del patronato para la aprobación de los Estados Financieros e informes del Ejercicio 2023, mencionados en este punto, el cual es aprobado por **unanimidad de los asistentes**.

5.- Para el desahogo del punto número 5 (cinco) del orden del día "**Presentación de los Estados Financieros y Notas Informativas al 1er. Trimestre del Ejercicio Fiscal 2024**, presentadas por el Subdirector Administrativo C.P. Aldo Martin Briones Domínguez.". En uso de la palabra la Directora General del DIF Reynosa la Ing. Gabriela Margarita Rosas Blanco pide su anuencia a los integrantes del Patronato para que este punto sea presentado por el Subdirector Administrativo del DIF Reynosa el C.P. Aldo Martin Briones Domínguez, a lo que los miembros del patronato dan su autorización. En uso de la palabra el Subdirector Administrativo del DIF Reynosa, el C.P. Aldo Martin Briones Domínguez



expone: "En base a la **Fracción IV** del Artículo **Decimo Primero**, del Decreto de Creación, que estipula, que el Director General tiene la atribución de: "Presentar al Patronato Municipal informes y Estados Financieros bimestrales, acompañados por los comentarios que estime pertinentes a los reportes, informes y recomendaciones que al efecto formule el Comisario". Para la exposición de los Estados Financieros se entrega el **Anexo B**, el cual contempla los siguientes reportes:

- 1 Autorización e Historia
- 2 Organización y Objeto Social
- 3 Bases de Preparación de los Estados Financieros
- 4 Estado de Situación Financiera
- 5 Estado de Actividades
- 6 Reporte de Autoevaluación de Programas DIF. (Meta/Rendimiento)

Al finalizar la exposición el **Presidente** del Patronato **Lic. Carlos Luis Peña Garza** pregunta si existen dudas al respecto a la presentación a lo que responden que **no** todos los asistentes a esta asamblea, por lo cual pide que se realice la votación del patronato para la aprobación mencionado en este punto, el cual es aprobado por **unanimidad de los asistentes**.

6.- Toma la palabra la Ing. Gabriela Margarita Rosas Blanco para pasar al punto número 6 (seis) del orden del día que se refiere a " **Asuntos Generales** " para lo cual se pregunta a los asistentes si hay algún asunto que tratar a lo que responden los miembros del patronato que **no**, por lo cual el Lic. Carlos Luis Peña Garza procede a pasar a siguiente punto.

7.-Siendo las **15:40 PM (Quince horas y cuarenta minutos)** del día **24 (veinticuatro)** de abril del año **2024 (dos mil veinticuatro)**, la Ing. Gabriela Margarita Rosas Blanco en su carácter de Directora General del Sistema para el Desarrollo Integral de la Familia del Municipio de Reynosa declara la **clausura** de la presente asamblea y exhorta a pasar a la firma del documento que da fe, legalidad y constancia de la misma.




Lic. Carlos Luis Peña Garza
Presidente



Lic. Cindy Garza Cuevas

Dra. Emma Graciela Herrera Cantú

Dra. Ma. Cecilia Altamirano Hinojosa



Lic. Alma Beatriz Martínez Díaz



Lic. María Edilia Terán Castillo

C.P. María Esther Almaguer Garza

Maricela Adame Robles.

Profra. Maricela Adame Robles

Lic. Norma Angelica Ruiz Ramirez

Ing. Gabriela Margarita Rosas Blanco
Directora General

C.P. y M.A. Jorge Sobrevilla Ruiz
Comisario Sistema DIF Reynosa

FIRMAS CORRESPONDIENTES AL ACTA N°2 DE SESION DE PATRONATO DEL SISTEMA PARA EL DESARROLLO INTEGRAL DE LA FAMILIA DEL MUNICIPIO DE REYNOSA, DE FECHA 24 DE ABRIL DE 2024.

ANEXO A



BASES DE PREPARACION DE LOS ESTADOS FINANCIEROS

Los estados financieros adjuntos han sido específicamente preparados conforme la Ley de Contabilidad Gubernamental y la normatividad emitida por el Consejo Nacional de Armonización Contable "CONAC". Las cifras de los estados financieros y sus notas al 31 de Diciembre del 2023 y 31 de Diciembre de 2022 se presentan en pesos mexicanos históricos.

De conformidad con los artículos 46 y 49 de la Ley de Contabilidad Gubernamental se acompañan las notas a los estados financieros contables teniendo presente los postulados de revelación suficiente e importancia relativa con la finalidad de que la información sea de mayor utilidad para los usuarios.

AG.

M.A.B.



SISTEMA PARA EL DESARROLLO INTEGRAL DE LA FAMILIA DEL MUNICIPIO DE REYNOSA
Estado de Situación Financiera
Al 31 de Diciembre de 2023

| | 2023 | 31-dic-22 |
|---|--------------------|------------------|
| 1 ACTIVO | | |
| 1.1 Activo Circulante | | |
| 1.1.1 Efectivo y Equivalentes | 9,007,171 | \$ 5,928,053.97 |
| 1.1.2 Derechos a Recibir Efectivo o Equivalentes | 1,052,912 | \$ 60,368.31 |
| 1.1.3 Derechos a Recibir Bienes o Servicios | - | - |
| 1.1.4 Inventarios | - | - |
| 1.1.5 Almacenes | - | - |
| 1.1.6 Extensión por Pérdida o Deterioro de Activos Circulantes | - | - |
| 1.1.9 Otros Activos Circulantes | - | - |
| Total de Activos Circulantes | 10,140,002 | 4,272,417 |
| 1.2 Activo No Circulante | | |
| 1.2.1 Inversiones Financieras a Largo Plazo | 59,064,090 | \$ 2,486,390.50 |
| 1.2.2 Derechos a Recibir Efectivo o Equivalentes a Largo Plazo | 34,033,118 | \$ 129,349 |
| 1.2.3 Bienes Inmuebles, Infraestructura y Construcciones en Proceso | 139,349 | \$ 1,815,360.09 |
| 1.2.4 Bienes Muebles | - | - |
| 1.2.5 Activos Intangibles | - | - |
| 1.2.6 Depreciaciones, Deterioro y Amortización Acumulada de Bienes | - | - |
| 1.2.7 Activos Diferidos | - | - |
| 1.2.8 Extensión por Pérdida o Deterioro de Activos no Circulantes | - | - |
| 1.2.9 Otros Activos no Circulantes | - | - |
| Total de Activos No Circulantes | 94,436,557 | 4,421,099 |
| Total de Activos | 104,576,559 | 8,693,516 |

| | | |
|--|------------------|------------------|
| 2 PASIVO | | |
| 2.1 Pasivo Circulante | | |
| 2.1.1 Cuentas por Pagar a Corto Plazo | 9,003,492 | \$ 5,455,211 |
| 2.1.2 Documentos por Pagar a Corto Plazo | - | - |
| 2.1.3 Porción a Corto Plazo de la Deuda Pública a Largo Plazo | - | - |
| 2.1.4 Títulos y Valores a Corto Plazo | - | - |
| 2.1.5 Pasivos Oligatorios a Corto Plazo | - | - |
| 2.1.6 Fondos y Bienes de Terceros en Garantía por Administración a Corto Plazo | - | - |
| 2.1.7 Provisiones a Corto Plazo | - | - |
| 2.1.9 Otros Pasivos a Corto Plazo | - | - |
| Total de Pasivos Circulantes | 9,003,492 | 5,455,211 |
| 2.2 Pasivo No Circulante | | |
| 2.2.1 Cuentas por Pagar a Largo Plazo | - | - |
| 2.2.2 Documentos por Pagar a Largo Plazo | - | - |
| 2.2.3 Deuda Pública a Largo Plazo | - | - |
| 2.2.4 Pasivos Oligatorios a Largo Plazo | - | - |
| 2.2.5 Fondos y Bienes de Terceros en Garantía por Administración a Largo Plazo | - | - |
| 2.2.6 Provisiones a Largo Plazo | - | - |
| Total de Pasivos No Circulantes | - | - |
| Total de Pasivos | 9,003,492 | 5,455,211 |

| | | |
|--|-------------------|-------------------|
| 3 HACIENDA PÚBLICA / PATRIMONIO | | |
| 3.1 Hacienda Pública / Patrimonio Contribuido | | |
| 3.1.1 Aportaciones | 71,287,617 | \$ 71,287,617 |
| 3.1.2 Donaciones de Capital | 57,982,871 | \$ 57,982,871 |
| 3.1.3 Actualización de la Hacienda Pública / Patrimonio | 13,324,646 | \$ 13,324,646 |
| 3.2 Hacienda Pública / Patrimonio Generado | | |
| 3.2.1 Resultado del Ejercicio (Año/Diagnóstico) | 15,278,302 | \$ 12,335,320 |
| 3.2.2 Resultado de Ejercicios Anteriores | 2,658,043 | \$ 1,028,428 |
| 3.2.3 Reservas | 12,335,000 | \$ 13,364,358 |
| 3.2.4 Reservas | - | - |
| 3.2.5 Rectificaciones de Resultados de Ejercicios Anteriores | - | - |
| 3.2.6 Exceso o Insuficiencia en la Actualización de la Hacienda Pública / Patrimonio | 17,807 | \$ 17,807 |
| 3.2.7 Resultado por Posición Monetaria | - | - |
| 3.2.8 Resultado por Tenencia de Activos no Monetarios | - | - |
| Total Hacienda Pública / Patrimonio | 96,582,316 | 83,615,447 |
| Total de Pasivo y Hacienda Pública / Patrimonio | 95,585,908 | 89,070,658 |

| | | |
|---|-------------|----------------|
| 4.2 PRESUPUESTO DE EGRESOS | | |
| 4.2.1 Presupuesto de Egresos Aprobado | 170,383,607 | \$ 132,908,769 |
| 4.2.2 Presupuesto de Egresos por Ejercicio | 10,712,302 | \$ 4,580,869 |
| 4.2.3 Modificaciones al Presupuesto de Egresos Aprobado | 4,214,040 | \$ 3,746,426 |
| 4.2.4 Presupuesto de Egresos Comprometido | 176,861,769 | \$ 138,505,988 |
| 4.2.5 Presupuesto de Egresos Desagregado | 176,861,769 | \$ 138,505,988 |
| 4.2.6 Presupuesto de Egresos Ejercido | 174,582,869 | \$ 136,505,988 |
| 4.2.7 Presupuesto de Egresos Pajado | 174,582,869 | \$ 136,505,988 |

[Handwritten signatures and initials in blue ink, including 'M.A.B.' and 'M.C.']

SISTEMA PARA EL DESARROLLO INTEGRAL DE LA FAMILIA DEL MUNICIPIO DE REYNOSA

Estado de Actividades

Del 1ro de Enero al 31 de Diciembre de 2023



| | Al 31 Dic 2023 | 31-dic-22 |
|--|--------------------|--------------------|
| 4 INGRESOS Y OTROS BENEFICIOS | | |
| 4.1 Ingresos de la Gestión: | <u>9,092,407</u> | <u>6,362,259</u> |
| 4.1.1 Impuestos | | |
| 4.1.2 Cuotas y aportaciones de seguridad social | | |
| 4.1.3 Contribuciones de Mejoras | | |
| 4.1.4 Derechos | | |
| 4.1.5 Productos | | |
| 4.1.6 Aprovechamientos | | |
| 4.1.7 Ingresos por Venta de Bienes y Prestación de Servicios | 9,092,407 | 6,362,259 |
| 4.2 Participaciones, Aportaciones, Convenios, Incentivos Derivados de la Colaboración Fiscal, Fondos Distintos de Aportaciones, Transferencias, Asignaciones, Subsidios y Subvenciones, y Pensiones y Jubilaciones | <u>163,200,000</u> | <u>128,400,000</u> |
| 4.2.1 Participaciones, Aportaciones, Convenios, Incentivos Derivados de la Colaboración Fiscal y Fondos Distintos de Aportaciones | | |
| 4.2.2 Transferencias, Asignaciones, Subsidios y Subvenciones, y Pensiones y Jubilaciones | 163,200,000 | 128,400,000 |
| 4.3 Otros Ingresos y Beneficios | <u>4,570,062</u> | <u>2,950,027</u> |
| 4.3.1 Ingresos Financieros | 4,632 | 311 |
| 4.3.2 Incremento por Variación de Inventarios | | |
| 4.3.3 Disminución del Exceso de Estimaciones por Pérdida o Deterioro u Obsolescencia | | |
| 4.3.4 Disminución del Exceso de Provisiones | | |
| 4.3.9 Otros Ingresos y Beneficios Varios | 4,565,430 | 2,949,716 |
| Total de Ingresos y Otros Beneficios | <u>176,862,469</u> | <u>137,712,286</u> |
| 5 GASTOS Y OTRAS PÉRDIDAS | | |
| 5.1 Gastos de Funcionamiento | <u>144,494,461</u> | <u>109,874,289</u> |
| 5.1.1 Servicios Personales | 75,547,101 | 60,856,019 |
| 5.1.2 Materiales y Suministros | 39,328,669 | 28,142,661 |
| 5.1.3 Servicios Generales | 29,618,691 | 20,875,609 |
| 5.2 Transferencias, Asignaciones, Subsidios y Otras Ayudas | <u>27,594,595</u> | <u>26,999,769</u> |
| 5.2.1 Transferencias Internas y Asignaciones al Sector Público | | |
| 5.2.2 Transferencias al Resto del Sector Público | | |
| 5.2.3 Subsidios y Subvenciones | | |
| 5.2.4 Ayudas Sociales | 25,284,133.88 | 25,574,290 |
| 5.2.5 Pensiones y Jubilaciones | 1,310,461.05 | 1,425,478 |
| 5.2.6 Transferencias a Fideicomisos, Mandatos y Contratos Análogos | | |
| 5.2.7 Transferencias a la Seguridad Social | | |
| 5.2.8 Donativos | | |
| 5.2.9 Transferencias al Exterior | | |
| 5.3 Participaciones y Aportaciones | <u>-</u> | <u>-</u> |
| 5.3.1 Participaciones | | |
| 5.3.2 Aportaciones | | |
| 5.3.3 Convenios | | |
| 5.4 Intereses, Comisiones y Otros Gastos de la Deuda Pública | <u>-</u> | <u>-</u> |
| 5.4.1 Intereses de la Deuda Pública | | |
| 5.4.2 Comisiones de la Deuda Pública | | |
| 5.4.3 Gastos de la Deuda Pública | | |
| 5.4.4 Costo por Coberturas | | |
| 5.4.5 Apoyos Financieros | | |

Bajo protesta de decir verdad declaramos que los Estados Financieros y sus notas, son razonablemente correctos y son responsabilidad del emisor/1/2

SISTEMA PARA EL DESARROLLO INTEGRAL DE LA FAMILIA DEL MUNICIPIO DE REYNOSA
Estado de Actividades

Del 1ro de Enero al 31 de Diciembre de 2023



| | Al 31 Dic 2023 | 31-dic-22 |
|--|--------------------|--------------------|
| 5.5 Otros Gastos y Pérdidas Extraordinarias | 1,815,370 | 1,866,657 |
| 5.5.1 Estimaciones, Depreciaciones, Deterioros, Obsolescencia y Amortizaciones | 1,815,370 | 1,866,657 |
| 5.5.2 Provisiones | | |
| 5.5.3 Disminución de Inventarios | | |
| 5.5.9 Otros Gastos | | |
| 5.6 Inversión Pública | - | - |
| 5.6.1 Inversión Pública No Capitalizable | | |
| Total de Gastos y Otras Pérdidas | 173,904,426 | 138,740,714 |
| Resultado del Ejercicio (Ahorro/Desahorro) | 2,958,043 | - 1,028,428 |








*Bajo protesta de decir verdad declaramos que los Estados Financieros y sus notas, son razonablemente correctos y son responsabilidad del emisor"2/2

NOTAS A LOS ESTADOS FINANCIEROS

Notas de desglose

II.- Notas al Estado de Situación Financiera
A).- Notas de desglose
ACTIVO
Efectivo y Equivalentes

1 Se integra principalmente de depósitos bancarios en cuentas de cheques e inversiones diarias de excedentes en efectivo con disponibilidad inmediata. El efectivo se valúa a su valor nominal y los equivalentes se expresan a valor razonable y los rendimientos que se generan, se reconocen en resultados. Se encuentra integrado por cuentas productivas cuyo monto total en libros se encuentran desglosados de la siguiente manera:

| | 2023 | 2022 |
|-------------------------|-----------|-----------|
| Efectivo y Equivalentes | 9,087,171 | 3,159,117 |

Derechos a recibir Efectivo y Equivalentes y Bienes o Servicios a Recibir

2 El organismo reconoce sus ingresos en el momento les sean asignados siendo clasificados de la siguiente manera:
 - Productos,
 - Ventas de bienes y servicios,
 - Transferencias y Otras ayudas sociales.

Bienes Disponibles para su transformación o Consumo (Inventarios)

3 En cuanto a valuación de inventarios no aplica para esta institución.

Inversiones Financieras

4 No aplica inversiones financieras en fideicomisos.

5 No cuenta con inversiones financieras que esté directamente relacionadas con participaciones, etc.

Bienes Muebles, inmuebles e Intangibles

6 Mobiliario y equipo. Se registra al costo de adquisición y la depreciación se calculará considerando el costo del activo depreciable o amortizable menos su valor de desecho, entre los años correspondientes a su vida útil o su vida económica, registrándose en los gastos del periodo, con el objetivo de conocer el gasto patrimonial por el servicio que está dando el activo, lo cual redundará en una estimación adecuada de la utilidad en un ente público lucrativo o del costo de operación en un ente público con fines exclusivamente gubernamentales o sin fines de lucro y en una cuenta complementaria de activo como depreciación o amortización acumulada a efecto de determinar el valor neto o el monto por depreciar o amortizar restante.

Costo de adquisición de activo depreciable o amortizable (menos) valor de desecho
 Vida Útil

a). Costo de Adquisición: Es el monto pagado en efectivo o equivalentes por un activo al momento de adquirirlo.

b). Valor de desecho: Es la mejor estimación del valor que tendrá el activo en la fecha en la que dejara de ser útil para el ente público. Esta fecha es la del fin de su vida útil o la del fin de su vida económica y si no se puede determinar es igual a cero.

c). Vida útil de un activo: Es el periodo durante el que se espera utilizar el activo por parte del ente público.

7 En cuanto a los Activos Intangibles y otros activos se utiliza el mismo método que el criterio anterior y utilizando los porcentajes publicados en la normatividad de la CONAC.



Estimaciones y Deterioros

En Otras cuentas de activo no circulante, no existen partidas cualitativas que puedan llegar afectar de manera importante la información financiera.

PASIVO

Cuentas por Pagar y Pasivos Acumulados

Los pasivos se reconocen cuando existe la obligación presente como resultado de un evento pasado y es probable que se requiera la salida de recursos económicos como medio para liquidar dicha obligación.

| | 2023 | 2022 |
|----------------------|-----------|-----------|
| Pasivo Circulante | 9,053,482 | 6,455,211 |
| Pasivo No Circulante | - | - |

En este rubro se puede considerar que se incremento el pasivo a corto plazo debido a que las retenciones del impuesto sobre la renta a los trabajadores de administraciones anteriores. En lo que respecta a los ejercicios 2016 a 2021, se estuvieron calculando correctamente y enterando a la autoridad competente. Se realizó una depuración de saldos históricos para efectos de depuración de Balanza por el ejercicio 2020.

No se maneja obligaciones con recursos en fondos de bienes de terceros en Administración o Garantía.

No se maneja pasivos diferidos que afecten cuantitativamente la información financiera

II.- Notas al Estado de Situación Financiera

Ingresos de Gestion

| | 2023 | 2022 |
|------------------------------|----------------|-------------|
| Ventas de Bienes y Servicios | 9,092,407 \$ | 6,362,259 |
| Participaciones | - | - |
| Transferencias, Asignaciones | 167,770,062 | 131,360,027 |
| Total | 176,862,469 \$ | 137,712,286 |

Dentro de este estado financiero consideramos según nuestro criterio que los principales ingresos que obtiene este organismo se llevará directamente a Transferencias y/o Subsidios y Donativos.

La totalidad de los ingresos se encuentran desglosados en el punto anterior.

Gastos y Otras Perdidas


En cuanto al funcionamiento de la operación administrativa del organismo no ha sufrido cambios radicales que puedan alterar el presupuesto programado para este ejercicio que se declara, por lo tanto los rubros de funcionamiento, transferencias y otros se encuentran gastados de manera equitativa y proporcional tomando como base el presupuesto inicial.

Explicar aquellas cuentas de gastos de funcionamiento, transferencias, subsidios y otras ayudas, participaciones y aportaciones, otros gastos y pérdidas extraordinarias, así como los ingresos y gastos extraordinarios, que en lo individual representen el 10% mas del total de gasto.

| | | | | | |
|--|---------------|--------|--|--|--|
| Salario Base Al Personal Permanente | 64,280,656.01 | 36.82% | | | |
| Primas por años de servicios efectivos prestados | 17,428.32 | 0.01% | | | |
| Primas De Vacac. Dominical y Gratif. De Fin De Año | 5,634,300.78 | 3.23% | | | |
| Compensaciones | 5,375,341.59 | 3.08% | | | |
| Indemnizaciones | 239,374.65 | 0.14% | | | |
| Impuesto sobre nomina | 416,767.40 | 0.24% | | | |
| Materiales, Utiles Y Equipos Menores De Oficina | 2,665,838.04 | 1.69% | | | |
| Materiales y útiles de impresión y reproducción | 523,942.42 | 0.30% | | | |
| Material De Limpieza | 4,838,020.15 | 2.77% | | | |

Handwritten signatures and initials at the bottom of the page, including "M.C. # 4", "M.A.B.", and several other illegible signatures.

| | | | | | |
|---|---------------|--------|--|--|--|
| Productos Alimenticios para personas | 21,067,588.68 | 12.07% | | | |
| Utensilios para el Servicio de Alimentacion | 124,310.52 | 0.07% | | | |
| Material electronico y electrico | 922,039.34 | 0.53% | | | |
| Otros materiales y art. De construccion y rep. | 2,865,200.26 | 1.64% | | | |
| Medicinas y Productos Farmaceuticos | 3,569,121.34 | 2.04% | | | |
| Combustibles, Lubricantes Y Aditivos | 1,426,747.40 | 0.82% | | | |
| Vestuario Y Uniformes | 381,873.12 | 0.22% | | | |
| Articulos Deportivos | 0.00 | 0.00% | | | |
| Herramientas Menores | 124,871.89 | 0.07% | | | |
| Refacciones y accesorios menores de edificio | 122,412.08 | 0.07% | | | |
| Refacciones y accesorios menores de equipo de transport | 292,821.28 | 0.17% | | | |
| Refacciones y accesorios menores de mobiliario y equipo | 105,884.80 | 0.06% | | | |
| Refacciones y accesorios menores de equipo de cómputo | 4,762.96 | 0.00% | | | |
| Refacciones y accesorios menores de equipo e instrument | 0.00 | 0.00% | | | |
| Refacciones y accesorios menores de maquinaria y otros | 0.00 | 0.00% | | | |
| Energia Electrica | 5,085,335.22 | 2.93% | | | |
| Gas | 342,223.52 | 0.20% | | | |
| Agua | 16,859.63 | 0.01% | | | |
| Telefonia celular | 94,580.50 | 0.05% | | | |
| Servicios de acceso de Internet, redes y procesamiento de | 51,100.00 | 0.029% | | | |
| Servicios Postales Y Telegraficos | 6,237.00 | 0.00% | | | |
| Arrendamiento de Mobiliario y equipo de admon | 699,894.73 | 0.40% | | | |
| Arrendamiento De Equipo De Transporte | 287,494.10 | 0.16% | | | |
| Arrendamiento de maquinaria, otros equipos y herramienta | 0.00 | 0.00% | | | |
| Otros arrendamientos | 536,957.04 | 0.31% | | | |
| Serv. Legales,De Contabilidad, Auditoria y Relacio | 49,098.64 | 0.03% | | | |
| Servicios de diseño, arquitectura, ingenieria y actividades | 0.00 | 0.00% | | | |
| Servicios de consultoria administrativa, procesos, técnica y | 0.00 | 0.00% | | | |
| Servicios de capacitacion | 45,530.48 | 0.03% | | | |
| Servicio De Vigilancia | 1,511,503.98 | 0.87% | | | |
| Servicios Financieros Y Bancarios | 94,127.93 | 0.05% | | | |
| Seguro de Bienes Patrimoniales | 288,455.25 | 0.17% | | | |
| Plates Y Manobras | 0.00 | 0.00% | | | |
| Conserv. Y Mantenimiento Menor De Inmuebles | 3,155,974.14 | 1.81% | | | |
| Instalacion, rep. Y mnto de mob. Y eq. De admin y educacion | 0.00 | 0.00% | | | |
| Instalacion, rep. Y mnto eq. Computo y tec. De la informacion | 0.00 | 0.00% | | | |
| Reparación Y Mnto De Equipo De Transporte | 675,357.46 | 0.39% | | | |
| INSTALACION, REPARACION Y MANTENIMIENTO DE E | 37,170.46 | 0.02% | | | |
| SERVICIOS DE JARDINERIA Y FUMIGACION | 2,131,232.11 | 1.22% | | | |
| Dif. Por Rad. Tv. Ots Med. Maj.Sob Prog. Act.Gub | 0.00 | 0.00% | | | |
| Pasajes Terrestres | 0.00 | 0.00% | | | |
| Vaticos en el pais | 228,640.81 | 0.13% | | | |
| Gastos de Orden social y cultural | 0.00 | 0.00% | | | |
| Gastos De Ceremonial | 12,687,252.61 | 7.27% | | | |


 M.E. #.
M.A.B. Gabe   

| | | | | | |
|--|--------------------|----------------|--|--|--|
| Servicios Funerarios Y De Cementerios | 1,138,670.00 | 0.65% | | | |
| Impuestos Y Derechos | 29,089.00 | 0.02% | | | |
| Otros servicios generales | 0.00 | 0.00% | | | |
| Penas, Multas, Accesorios Y Actualizaciones | 0.00 | 0.00% | | | |
| AYUDAS SOCIALES A PERSONAS | 26,284,133.88 | 15.06% | | | |
| Pensiones y Jubilaciones | 1,310,461.05 | 0.75% | | | |
| Ayudas sociales a instituciones sin fines de lucro | 0.00 | 0.00% | | | |
| Muebles De Oficina Y Estanteria | 0.00 | 0.00% | | | |
| Eqpo. De Computo Y Tecnologia De La Informacion | 291,512.64 | 0.17% | | | |
| Otros Mobiliarios y equipos de administracion | 596,275.88 | 0.34% | | | |
| OTRO MOBILIARIO Y EQUIPO EDUCACIONAL Y RECRE | 9,628.00 | 0.01% | | | |
| Automoviles Y Camiones | 1,588,540.00 | 0.91% | | | |
| Total | 174,562,869 | 100.00% | | | |

En esta relación de gastos se hace el comentario que la partida que representa mas del 10% es de sueldos, así como Ayudas Sociales, que se encuentran considerados dentro presupuesto inicial así como tomando la base del tabulador gubernamental.

III.- Notas al Estado de Variacion en la Hacienda Publica

- 1 En el capital contribuido y generado no existe ninguna modificación en estos rubros.

IV).- Notas al Estado de Flujo de Efectivo

| Concepto | 2023 | 2022 |
|---|------------------|------------------|
| Efectivo en Bancos-Tesoreria | 0 | 0 |
| Efectivo en Bancos y Dependencias | 9,087,171 | 3,159,117 |
| Inversiones temporales (hasta 3 meses) | 0 | 0 |
| Fondos con afectación específica | 0 | 0 |
| Depósitos de fondos de terceros y otros | 0 | 0 |
| Total Efectivo y Equivalentes | 9,087,171 | 3,159,117 |

- 2 En el ejercicio que se declara se han adquirido bienes muebles por un importe de \$2229346, (Dos millones doscientos veintinueve mil trescientos cuarenta y seis pesos 00/100 m.n.), para equipamiento de programas del Sistema DiF Reynosa.
- 3 Conciliación de los Flujos de Efectivo Netos de las Actividades de Operación y la cuenta de Ahorro/Desahorro antes de Rubros Extraordinarios. A continuación se presenta un ejemplo de la elaboración de la conciliación.

| Concepto | 2023 | 2022 |
|---|-----------|-----------|
| Ahorro/Desahorro antes de rubros extraordinarios | 4,773,413 | 838,229 |
| Movimientos o partidas que no afectan el efectivo: | | |
| Depreciación | 1,815,370 | 1,866,657 |
| Amortización | | |
| Incremento en las provisiones | | |
| Incr. en inversiones productivas por revaluación | | |
| Garantía perdida en venta de propiedad, planta y equipo | | |
| Incremento en cuentas por cobrar | | |
| Partidas extraordinarias | | |

| | | |
|---|-----------|------------|
| Flujos Netos de Efectivo Por Actividades De | 2,958,043 | -1,028,428 |
|---|-----------|------------|

V).-Conciliación entre los ingresos presupuestarios y contables, así como entre los egresos presupuestarios y gastos contables.

| | | |
|--|----|-------------|
| 1.Ingresos Presupuestarios | \$ | 176,862,469 |
| 2.Mas Ingresos Presupuestarios no contables | | |
| Incremento por variación en inventario | | |
| Disminución del exceso de estimaciones por pérdida o deterioro u obsolescencia | | |
| Disminución del exceso de provisiones | | |
| Otros ingresos y beneficios varios | | |
| Otros ingresos contables no presupuestarios | | |
| 3.Menos ingresos presupuestarios no contables | | |
| Productos de capital | | |
| Aprovechamientos de capital | | |
| Ingresos derivados de financiamientos | | |
| Otros Ingresos Presupuestarios no contables | | |
| 4. Ingresos Contables (4 = 1 + 2 - 3) | \$ | 176,862,469 |

| | | |
|---|-----------|-------------|
| 1.Total de Egresos presupuestarios | \$ | 174,562,869 |
| 2. Menos egresos presupuestarios no contables | | 2,486,357 |
| Mobiliario y equipo de administración | 887,789 | |
| Mobiliario y equipo educacional recreativo | - | |
| Equipo e instrumental medico de laboratorio | - | |
| Vehículos y equipo de transporte | 1,588,940 | |
| Equipo de defensa y seguridad | - | |
| Maquinaria, otros equipos y herramientas | 9,628 | |
| Activos biológicos | - | |
| Bienes inmuebles | - | |
| Activos intangibles | - | |
| Obra pública en bienes de dominio publico | - | |
| Obra pública en bienes propios | - | |
| Acciones y participaciones de capital | - | |
| Compra de títulos y valores | - | |
| Inversiones en fideicomisos, mandatos y otros análogos | - | |
| Provisiones para contingencias y otras erogaciones espec | - | |
| Amortización de la deuda pública | - | |
| Adeudos de ejercicios fiscales anteriores (ADEFA5) | \$ | |
| Otros Egresos Presupuestales No Contables | - | |
| 3. Mas gastos contables no presupuestales | | 1,827,913 |
| Estimaciones, depreciaciones, deterioros, obsolescencia y | 1,815,370 | |
| Provisiones | 0 | |
| Disminución de inventarios | 0 | |
| Aumento por insuficiencia de estimaciones por pérdida o d | 0 | |
| Aumento por insuficiencia de provisiones | 0 | |




M.A.R









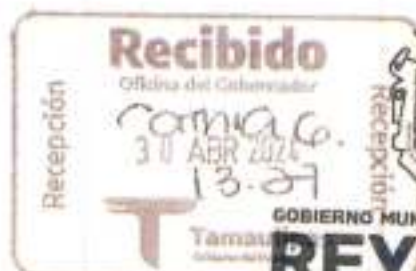
| | | |
|--|--|-----------------------|
| Otros Gastos | | 0 |
| Otros Gastos Contables No Presupuestales | | 12,543 |
| 4. Total de Gasto Contable (4 = 1 - 2 + 3) | | \$ 173,904,426 |
| B).-Notas de Memoria (Cuentas de Orden) | | |
| En cuanto al manejo de cuentas de orden de tipo contable no se utiliza, ya que el organismo realiza la afectación correspondiente en la contabilidad al momento de la realización de las operaciones que afectan el ente. Para las cuentas de orden de tipo presupuestario solamente utiliza las que son de aplicación estricta de acuerdo con la Ley de Contabilidad Gubernamental y aprobadas por la CONAC | | |


M.E. #


M.A.B. 




50



OFICINA DEL PRESIDENTE MUNICIPAL

Cd. Reynosa, Tamps., a 29 de abril de 2024
AREA: SECRETARIA DE FINANZAS Y TESORERIA
No. de Oficio: PM/026/2024
Asunto: CUENTA PÚBLICA 2023

DIP. ÚRSULA PATRICIA SALAZAR MOJICA
PRESIDENTE DE LA JUNTA DE GOBIERNO
DEL H. CONGRESO DEL ESTADO DE TAMAULIPAS
PRESENTE:



ATN DIP. JESÚS SUÁREZ MATA
PRESIDENTE DE LA COMISIÓN DE VIGILANCIA DE LA
AUDITORÍA SUPERIOR DEL ESTADO DE TAMAULIPAS



Para dar cumplimiento a lo que establece la Constitución Política del Estado de Tamaulipas, la Ley General de Contabilidad Gubernamental, la Ley de Fiscalización y Rendición de Cuenta del Estado de Tamaulipas y el Código Municipal para el Estado de Tamaulipas, remito a usted la Cuenta Pública Consolidada del Municipio de Reynosa correspondiente al ejercicio fiscal 2023, así mismo se anexa la Cuenta Pública Individual correspondiente al ejercicio fiscal 2023 de los siguiente entes públicos: Sistema para el Desarrollo Integral para la Familia (DIF Reynosa), Comisión Municipal de Agua Potable y Alcantarillado (COMAPA Reynosa), Instituto Reynosense para la Cultura y las Artes (IRCA) y el Municipio de Reynosa, Tamaulipas.

Dichas Cuentas Públicas Individuales y Consolidada de los entes Públicos del Municipio de Reynosa, son presentadas en los formatos, contenidos, instructivos y documentos que determina la Auditoría Superior del Estado de Tamaulipas para dicho efecto en apego al artículo 48 de la Ley General de Contabilidad Gubernamental, la cual integra dicha información contable y presupuestaria.

Se anexa al presente oficio, la siguiente información:

1. Cuenta Pública Consolidada. - Una (1) Carpeta blanca ejecutiva de 3 años.
2. Cuenta Pública Individual del Municipio de Reynosa, Tamaulipas. - Cinco (5) Carpetas blanca ejecutiva de 3 años.
3. Cuenta Pública Individual del Sistema para el Desarrollo Integral para la Familia (DIF Reynosa). - Una (1) Carpeta blanca ejecutiva de 3 años.
4. Cuenta Pública Individual de la Comisión Municipal de Agua Potable y Alcantarillado (COMAPA Reynosa). - Una (1) Carpeta blanca ejecutiva de 3 años.
5. Cuenta Pública Individual del Instituto Reynosense para la Cultura y las Artes (IRCA). - Una (1) Carpeta blanca ejecutiva de 3 años.



PALACIO MUNICIPAL

Carretera 645 entre Hidalgo y Juárez - Reynosa, Tamaulipas, México C.P. 21300 Tel. 999 932 3200

[Handwritten signatures and initials]
M.A.R.



OFICINA DEL
PRESIDENTE MUNICIPAL

GOBIERNO MUNICIPAL 2021 - 2024

REYNOSA

6. Memoria USB con la información referida, pólizas de ajuste al cierre y respaldo del Sistema Contable (SAACG.net) con cifras al 31 de diciembre de 2023 del Municipio de Reynosa.

Lo anterior con fundamento en los artículos 45 último párrafo y 58 fracción VI segundo párrafo de la Constitución Política del Estado de Tamaulipas, artículo 48 y 55 de la Ley General de Contabilidad Gubernamental, artículo 11 de la Ley de Fiscalización y Rendición de Cuentas del Estado de Tamaulipas, artículo 49 fracción XIII, 60 fracciones VIII y XV, 72 fracción V, 167 y 187 segundo párrafo del Código Municipal para el Estado de Tamaulipas.

Sin otro particular por el momento, aprovechamos la ocasión para enviarle un cordial saludo y esperado en dar cumplimiento a lo establecido, quedamos a sus órdenes para cualquier aclaración al respecto.

ATENTAMENTE:



LIC. CARLOS VÍCTOR PEÑA
PRESIDENTE MUNICIPAL



C.P. ESMERALDA CHIMAL NAVARRETE
SECRETARÍA DE FINANZAS Y TESORERÍA



LIC. MARÍA LUISA TAVARES SALDANA
PRIMER SÍNDICO



LIC. MIGUEL ÁNGEL MUÑOZ SEGOVIA
CONTRALOR MUNICIPAL

C.C.P. DR. AMÉRICO VILLARREAL ANAYA - GOBERNADOR CONSTITUCIONAL DEL ESTADO DE TAMAULIPAS
C.C.P. LIC. FRANCISCO ANTONIO NORIEGA OROZCO - AUDITOR INTERINO
C.C.P. C.P. SUSANA ALICIA ARIZA ÁVALOS - AUDITOR ESPECIAL PARA AYUNTAMIENTOS
C.C.P. ING. GABRIELA MARGARITA ROSAS BLANCO - DIRECTORA GENERAL SISTEMA DIF REYNOSA
C.C.P. LIC. ALFONSO JAVIER GÓMEZ MONROY - GERENTE GENERAL COMAPA REYNOSA
C.C.P. LIC. HAYDÉE MILAGROS ÁLVAREZ ORTUÑO - DIRECTORA GENERAL DEL INSTITUTO REYNOSENSE PARA LA CULTURA Y LAS ARTES
C.C.P. ARCHIVO

PALACIO MUNICIPAL

Manos 645 entre Hidalgo y Juárez - Reynosa, Tamaulipas, México C.P. 88500 Tel. (899) 932 3200






ANEXO B

SISTEMA PARA EL DESARROLLO INTEGRAL DE LA FAMILIA DEL MUNICIPIO DE REYNOSA

Notas de Gestión Administrativa

3. Autorización e Historia



Se crea un Organismo Publico Descentralizado Municipal de Asistencia Social que se Denomina: **SISTEMA PARA EL DESARROLLO INTEGRAL DE LA FAMILIA DEL MUNICIPIO DE REYNOSA**, fue creado el 02 de Marzo de 1985, segun DECRETO 152, dependiendo del municipio, siendo su objeto social proporcionar beneficios a las personas más vulnerables que se encuentren dentro de esta comunidad.

Es un organismo dotado de Patrimonio y Personalidad Juridica propia.

[Handwritten signature]
[Handwritten signature]

[Handwritten signature]

[Handwritten signature]

[Handwritten signature]

[Handwritten signature]
M.A.R.

SISTEMA PARA EL DESARROLLO INTEGRAL DE LA FAMILIA DEL MUNICIPIO DE REYNOSA

Notas de Gestión Administrativa

4. Organización y Objeto Social



ORGANIZACIÓN Y OBJETO SOCIAL

El Sistema DIF tendra como objeto: Promover el bienestar social y prestar al efecto servicios de asistencia social en el Municipio de Reynosa, con apoyo de normas que dicte Ayuntamiento, apoyar el desarrollo de la familia y la comunidad, fomentar la educacion para la integracion social, impulsar el sano crecimiento fisico y mental de la niñez, mediante la preparacion y ejecucion de programas tendientes a mejorar la salud y la nutricion de los habitantes del municipio

El Sistema DIF de Reynosa se encuentra clasificado dentro del ámbito fiscal como una persona moral no contribuyente y por ende las obligaciones que tiene es de retener y enterar los impuestos correspondientes a los pagos efectuados a sus trabajadores así como a las diferentes personas que proporcionan servicios profesionales o dan en arrendamiento algún bien mueble o inmueble

El Sistema DIF tiene Organos de Direccion, Administracion y Vigilancia, los cuales son: I.- El Patronato Municipal II.- La Direccion General, III.- El Comisario.

El Patronato esta integrado de nueve miembros que se seleccionan entre los sectores publico, social y privado, todos ellos seran nombrados y removidos libremente por el Ayuntamiento, a propuesta del Presidente Municipal.

MS. [Signature] [Signature] [Signature] [Signature] [Signature] [Signature]



BASES DE PREPARACIÓN DE LOS ESTADOS FINANCIEROS

Los estados financieros adjuntos han sido específicamente preparados conforme la Ley de Contabilidad Gubernamental y la normatividad emitida por el Consejo Nacional de Armonización Contable "CONAC". Las cifras de los estados financieros y sus notas al 31 de Diciembre del 2023 y 31 de Diciembre de 2022 se presentan en pesos mexicanos históricos.

De conformidad con los artículos 46 y 49 de la Ley de Contabilidad Gubernamental se acompañan las notas a los estados financieros contables teniendo presente los postulados de revelación suficiente e importancia relativa con la finalidad de que la información sea de mayor utilidad para los usuarios.

M.D.

G. G. G.

J. J. J.

M.A.R.

SISTEMA PARA EL DESARROLLO INTEGRAL DE LA FAMILIA DEL MUNICIPIO DE REYNOSA
Estado de Situación Financiera
Del 1ro de Enero al 31 de Marzo de 2024
(Cifras en pesos)



| | 2024 | 2023 | 2024 | 2023 |
|--|-------------|------------|-----------|-----------|
| 1 ACTIVO | | | | |
| 1.1 Activo Circulante | | | | |
| 1.1.1 Efectivo y Equivalentes | | | | |
| 1.1.2 Derechos a Recibir Efectivo o Equivalentes | | | | |
| 1.1.3 Derechos a Recibir Bienes o Servicios | | | | |
| 1.1.4 Inventarios | | | | |
| 1.1.5 Almacenes | | | | |
| 1.1.6 Estimación por Pérdida o Detenimiento de Activos Circulantes | | | | |
| 1.1.9 Otros Activos Circulantes | | | | |
| Total de Activos Circulantes | 16,540,146 | 10,140,052 | | |
| 1.2 Activo No Circulante | | | | |
| 1.2.1 Inversiones Financieras a Largo Plazo | | | | |
| 1.2.2 Derechos a Recibir Efectivo o Equivalentes a Largo Plazo | | | | |
| 1.2.3 Bienes Inmuebles, Infraestructura y Construcciones en Proceso | | | | |
| 1.2.4 Bienes Muebles | | | | |
| 1.2.5 Activos Intangibles | | | | |
| 1.2.6 Depreciaciones, Detenimiento y Amortización Acumulada de Bienes | | | | |
| 1.2.7 Activos Diferidos | | | | |
| 1.2.8 Estimación por Pérdida o Detenimiento de Activos no Circulantes | | | | |
| 1.2.9 Otros Activos no Circulantes | | | | |
| Total de Activos No Circulantes | 85,710,018 | 85,477,226 | | |
| Total de Pasivos No Circulantes | | | 4,763,776 | 9,053,492 |
| 2 PASIVO | | | | |
| 2.1 Pasivo Circulante | | | | |
| 2.1.1 Cuentas por Pagar a Corto Plazo | | | | |
| 2.1.2 Documentos por Pagar a Corto Plazo | | | | |
| 2.1.3 Percepción a Corto Plazo de la Deuda Pública a Largo Plazo | | | | |
| 2.1.4 Títulos y Valores a Corto Plazo | | | | |
| 2.1.5 Pasivos Diferidos a Corto Plazo | | | | |
| 2.1.6 Fondos y Bienes de Terceros en Garantía y/o Administración a Corto Plazo | | | | |
| 2.1.7 Provisiones a Corto Plazo | | | | |
| 2.1.9 Otros Pasivos a Corto Plazo | | | | |
| Total de Pasivos Circulantes | 4,763,776 | 9,053,492 | | |
| 2.2 Pasivo No Circulante | | | | |
| 2.2.1 Cuentas por Pagar a Largo Plazo | | | | |
| 2.2.2 Documentos por Pagar a Largo Plazo | | | | |
| 2.2.3 Deuda Pública a Largo Plazo | | | | |
| 2.2.4 Pasivos Diferidos a Largo Plazo | | | | |
| 2.2.5 Fondos y Bienes de Terceros en Garantía y/o Administración a Largo Plazo | | | | |
| 2.2.6 Provisiones a Largo Plazo | | | | |
| Total de Pasivos No Circulantes | | | | |
| Total de Pasivos | | | | |
| 3 HACIENDA PÚBLICA / PATRIMONIO | | | | |
| 3.1 Hacienda Pública / Patrimonio Contribuido | | | | |
| 3.1.1 Aportaciones | | | | |
| 3.1.2 Donaciones de Capital | | | | |
| 3.1.3 Actualización de la Hacienda Pública / Patrimonio | | | | |
| 3.2 Hacienda Pública / Patrimonio Generado | | | | |
| 3.2.1 Resultado del Ejercicio (Ahorro/Desahorro) | | | | |
| 3.2.2 Resultado de Ejercicios Anteriores | | | | |
| 3.2.3 Revaluos | | | | |
| 3.2.4 Reservas | | | | |
| 3.2.5 Rectificaciones de Resultados de Ejercicios Anteriores | | | | |
| 3.3 Exceso o Insuficiencia en la Actualización de la Hacienda Pública / Patrimonio | | | | |
| 3.3.1 Resultado por Posición Monetaria | | | | |
| 3.3.2 Resultado por Tenencia de Activos no Monetarios | | | | |
| Total Hacienda Pública / Patrimonio | 97,496,389 | 86,693,818 | | |
| Total de Pasivo y Hacienda Pública / Patrimonio | 102,350,165 | 95,817,310 | | |
| 4.1 PRESUPUESTO DE EGRESOS | | | | |
| 4.1.1 Presupuesto de Egresos Aprobado | | | | |
| 4.1.2 Presupuesto de Egresos por Ejercer | | | | |
| 4.1.3 Modificaciones al Presupuesto de Egresos Aprobado | | | | |
| 4.1.4 Presupuesto de Egresos Comprometido | | | | |
| 4.1.5 Presupuesto de Egresos Devengado | | | | |
| 4.1.6 Presupuesto de Egresos Ejercido | | | | |
| 4.1.7 Presupuesto de Egresos Pagado | | | | |

SISTEMA PARA EL DESARROLLO INTEGRAL DE LA FAMILIA DEL MUNICIPIO DE REYNOSA

Estado de Actividades

Del 1ro de Enero al 31 de Marzo de 2024

(Cifras en Pesos)



| | Ai 31 Marzo 2024 | 31-dic-23 |
|---|---------------------|--------------------|
| 4 INGRESOS Y OTROS BENEFICIOS | | |
| 4.1 Ingresos de la Gestión: | 3,821,516 | 9,092,407 |
| 4.1.1 Impuestos | | |
| 4.1.2 Cuotas y aportaciones de seguridad social | | |
| 4.1.3 Contribuciones de Mejoras | | |
| 4.1.4 Derechos | | |
| 4.1.5 Productos | | |
| 4.1.6 Aprovechamientos | | |
| 4.1.7 Ingresos por Venta de Bienes y Prestación de Servicios | 3,821,516 | 9,092,407 |
| Participaciones, Aportaciones, Convenios, Incentivos Derivados de la Colaboración Fiscal, Fondos Distintos de Aportaciones, Transferencias, Asignaciones, Subsidios y Subvenciones, y Pensiones y Jubilaciones | 48,540,000 | 163,200,000 |
| 4.2 Participaciones, Aportaciones, Convenios, Incentivos Derivados de la Colaboración Fiscal y Fondos Distintos de Aportaciones | | |
| 4.2.1 Participaciones, Aportaciones, Convenios, Incentivos Derivados de la Colaboración Fiscal y Fondos Distintos de Aportaciones | | |
| 4.2.2 Transferencias, Asignaciones, Subsidios y Subvenciones, y Pensiones y Jubilaciones | 48,540,000 | 163,200,000 |
| 4.3 Otros Ingresos y Beneficios | 1,691,558 | 4,570,062 |
| 4.3.1 Ingresos Financieros | 2,443 | 4,632 |
| 4.3.2 Incremento por Variación de Inventarios | | |
| 4.3.3 Disminución del Exceso de Estimaciones por Pérdida o Deterioro u Obsolescencia | | |
| 4.3.4 Disminución del Exceso de Provisiones | | |
| 4.3.6 Otros Ingresos y Beneficios Varios | 1,689,115 | 4,565,430 |
| Total de Ingresos y Otros Beneficios | 54,053,074 | 176,862,469 |
| 5 GASTOS Y OTRAS PÉRDIDAS | | |
| 5.1 Gastos de Funcionamiento | 36,628,594 | 144,494,461 |
| 5.1.1 Servicios Personales | 19,092,223 | 75,547,101 |
| 5.1.2 Materiales y Suministros | 11,523,556 | 39,328,669 |
| 5.1.3 Servicios Generales | 6,012,814 | 29,618,691 |
| 5.2 Transferencias, Asignaciones, Subsidios y Otras Ayudas | 6,018,757 | 27,594,595 |
| 5.2.1 Transferencias Internas y Asignaciones al Sector Público | | |
| 5.2.2 Transferencias al Resto del Sector Público | | |
| 5.2.3 Subsidios y Subvenciones | | |
| 5.2.4 Ayudas Sociales | 5,715,465 | 26,284,134 |
| 5.2.5 Pensiones y Jubilaciones | 303,292 | 1,310,461 |
| 5.2.6 Transferencias a Fideicomisos, Mandatos y Contratos Análogos | | |
| 5.2.7 Transferencias a la Seguridad Social | | |
| 5.2.8 Donativos | | |
| 5.2.9 Transferencias al Exterior | | |
| 5.3 Participaciones y Aportaciones | - | - |
| 5.3.1 Participaciones | | |
| 5.3.2 Aportaciones | | |
| 5.3.3 Convenios | | |
| 5.4 Intereses, Comisiones y Otros Gastos de la Deuda Pública | - | - |
| 5.4.1 Intereses de la Deuda Pública | | |
| 5.4.2 Comisiones de la Deuda Pública | | |
| 5.4.3 Gastos de la Deuda Pública | | |
| 5.4.4 Costo por Coberturas | | |
| 5.4.5 Apoyos Financieros | | |

"Bajo protesta de decir verdad declaramos que los Estados Financieros y sus notas, son razonablemente correctos y son responsabilidad del emisor"

SISTEMA PARA EL DESARROLLO INTEGRAL DE LA FAMILIA DEL MUNICIPIO DE REYNOSA

Estado de Actividades

Del 1ro de Enero al 31 de Marzo de 2024

(Cifras en Pesos)



| | Al 31 Marzo 2024 | 31-dic-23 |
|--|---------------------|--------------------|
| 4.4 Otros Gastos y Pérdidas Extraordinarias | 520,137 | 1,815,370 |
| 4.4.1 Estimaciones, Depreciaciones, Deterioros, Obsolescencia y Amortizaciones | 520,137 | 1,815,370 |
| 4.4.2 Provisiones | | |
| 4.4.3 Disminución de Inventarios | | |
| 4.4.9 Otros Gastos | | |
| 5.6 Inversión Pública | - | - |
| 5.6.1 Inversión Pública No Capitalizable | | |
| Total de Gastos y Otras Pérdidas | 43,157,489 | 173,904,426 |
| Resultado del Ejercicio (Ahorro/Desahorro) | 10,885,585 | 2,958,043 |

"Bajo protesta de decir verdad declaramos que los Estados Financieros y sus notas,
son razonablemente correctos y son responsabilidad del emisor"

2/2

M.A.R



ORGANISMO: SISTEMA DIF REYNOSA
Reporte Evaluación Municipal
Del 1er. Trimestre de 2024



| Línea: PROGRAMAS ALIMENTARIOS | | | |
|--|------------|-----------|------------|
| Programa: ASISTENCIA SOCIAL ALIMENTARIA | | | |
| Proyecto: VOLUNTAD DE AYUDAR A LAS FAMILIAS | | | |
| | Programado | Realizado | Diferencia |
| Dotaciones otorgadas a personas vulnerables mediante el programa Voluntad de Ayudar a las Familias | 2,172 | 9,291 | 7119 |
| Personas vulnerables atendidas mediante el programa Voluntad de Ayudar a las Familias | 2,172 | 6,126 | 3954 |
| Supervisiones realizadas a beneficiarios por el DIF municipal | 2,172 | 9,291 | 7119 |
| Despensas con recursos de DIF Estatal distribuidas por el DIF municipal | 2,172 | 9,291 | 7119 |
| Beneficiarios con despensas de DIF Estatal | 2,172 | 6,126 | 3954 |

| Programa: ASISTENCIA SOCIAL ALIMENTARIA | | | |
|---|------------|-----------|------------|
| Proyecto: VOLUNTAD DE AYUDAR EN LOS PRIMEROS 1000 DIAS | | | |
| | Programado | Realizado | Diferencia |
| Dotaciones entregadas mediante el programa Voluntad de Ayudar en los Primeros 1000 Días | 30 | 95 | 65 |
| Personas atendidas mediante el programa Voluntad de Ayudar en los Primeros 1000 Días | 27 | 120 | 93 |
| Municipios beneficiados con el programa Voluntad de Ayudar en los Primeros 1000 Días | 1 | 1 | 0 |

| Programa: DESAYUNOS ESCOLARES Y COMEDORES COMUNITARIOS | | | |
|---|------------|-----------|------------|
| Proyecto: DESAYUNOS ESCOLARES | | | |
| | Programado | Realizado | Diferencia |
| Beneficiarios en total del programa Desayunos Escolares | 5,254 | 10,170 | 4916 |
| Raciones en total distribuidas de Desayunos Escolares | 283,716 | 538,680 | 254964 |
| Plantales educativos en total atendidos con el programa Desayunos Escolares | 65 | 80 | 15 |
| Niñas, niños y adolescentes atendidos en modalidad Desayuno Escolar | 5,054 | 5,261 | 207 |
| Raciones distribuidas en modalidad Desayuno Escolar | 272,916 | 271,433 | -1483 |
| Plantales educativos atendidos en modalidad Desayuno Escolar | 51 | 52 | 1 |
| Niñas, niños y adolescentes atendidos en modalidad Desayuno Escolar en Casa | 200 | 193 | -7 |
| Raciones distribuidas en modalidad Desayuno Escolar en Casa | 10,800 | 10,229 | -571 |
| Plantales educativos atendidos en modalidad Desayuno Escolar en Casa | 14 | 14 | 0 |

ING. GABRIELA ROSAS BLANCO
DIRECTORA GENERAL



M.2. [Signature] [Signature] [Signature] [Signature] [Signature] [Signature] [Signature]

| Línea: PROGRAMAS ALIMENTARIOS | | | |
|--|------------|-----------|------------|
| Programa: DESAYUNOS ESCOLARES Y COMEDORES COMUNITARIOS | | | |
| Proyecto: DESAYUNOS ESCOLARES | | | |
| | Programado | Realizado | Diferencia |
| Comités de Alimentación Escolar | 65 | 80 | 15 |
| Integrantes de los Comités de Desayunos Escolares | 260 | 320 | 60 |

| Programa: COMEDORES COMUNITARIOS CON VOLUNTAD, PAZ Y ESPERANZA | | | |
|--|------------|-----------|------------|
| Proyecto: ATENCIÓN EN COMEDORES COMUNITARIOS CON VOLUNTAD, PAZ Y ESPERANZA | | | |
| | Programado | Realizado | Diferencia |
| Comedores Comunitarios con Voluntad, Paz y Esperanza en operaciones | 5 | 6 | 1 |
| Personas atendidas en los Comedores Comunitarios | 235 | 255 | 20 |
| Raciones distribuidas en los Comedores Comunitarios | 4,230 | 4,920 | 690 |
| Comités de Comedores Comunitarios constituidos | 5 | 6 | 1 |
| Integrantes de los Comités de Comedores Comunitarios | 20 | 24 | 4 |

| Programa: ALIMENTACIÓN SALUDABLE | | | |
|--|------------|-----------|------------|
| Proyecto: ESTRATEGIAS DE ORIENTACIÓN ALIMENTARIA | | | |
| | Programado | Realizado | Diferencia |
| Capacitaciones de Orientación Alimentaria y Aseguramiento de la Calidad. (S161) | 22 | 0 | -22 |
| Asistentes a las capacitaciones de Orientación Alimentaria y Aseguramiento de la Calidad. (S161) | 701 | 0 | -701 |
| Participantes en los cursos de orientación alimentaria por DIF Municipales | 400 | 232 | -168 |
| Cursos de orientación alimentaria por DIF Municipales | 21 | 12 | -9 |
| Pláticas y talleres sobre el Plato del Bien Comer | 33 | 8 | -25 |
| Asistentes a las pláticas y talleres sobre el Plato del Bien Comer | 560 | 1,826 | 1266 |

ING. GABRIELA ROSAS BLANCO
DIRECTORA GENERAL



M.A.B.

| Linea: FORTALECIMIENTO FAMILIAR | | | |
|---|------------|-----------|------------|
| Programa: ATENCIÓN A LA INFANCIA / GUARDERÍAS | | | |
| Proyecto: GUARDERÍAS INFANTILES DIF | | | |
| | Programado | Realizado | Diferencia |
| Guarderías Infantiles DIF en operación | 4 | 4 | 0 |
| Niñas y niños atendidos en las Guarderías | 68 | 70 | 2 |
| / Niñas atendidas en las Guarderías | 31 | 32 | 1 |
| / Niños atendidos en las Guarderías | 37 | 38 | 1 |
| Niñas atendidas en Lactantes 1 (43 días a 6 meses) | 4 | 2 | -2 |
| Niños atendidos en Lactantes 1 (43 días a 6 meses) | 2 | 1 | -1 |
| Niñas atendidas en Lactantes 2 (7 meses a 1 año) | 3 | 3 | 0 |
| Niños atendidos en Lactantes 2 (7 meses a 1 año) | 4 | 4 | 0 |
| Niñas atendidas en Lactantes 3 (1 año 1 mes a 1 año 6 meses) | 7 | 7 | 0 |
| Niños atendidos en Lactantes 3 (1 año 1 mes a 1 año 6 meses) | 14 | 13 | -1 |
| Niñas atendidas en Maternal 1 (1 año 7 meses a 2 años) | 7 | 5 | -2 |
| Niños atendidos en Maternal 1 (1 año 7 meses a 2 años) | 5 | 6 | 1 |
| Niñas atendidas en Maternal 2 (2 años 1 mes a 3 años) | 16 | 23 | 7 |
| Niños atendidos en Maternal 2 (2 años 1 mes a 3 años) | 15 | 16 | 1 |
| Niñas atendidas en Maternal 3 (3 años 1 mes a 4 años) | 2 | 4 | 2 |
| Niños atendidos en Maternal 3 (3 años a 4 años) | 4 | 5 | 1 |
| Raciones alimenticias proporcionadas | 18,600 | 19,068 | 2468 |
| Actividades culturales, recreativas y deportivas realizadas en las Guarderías | 71 | 70 | -1 |
| Maestras frente a grupo | 10 | 9 | -1 |
| Auxiliares frente a grupo | 8 | 7 | -1 |
| Familias beneficiadas con las Guarderías | 78 | 69 | -9 |

| Programa: ATENCIÓN A LA INFANCIA, CAIC | | | |
|---|------------|-----------|------------|
| Proyecto: CENTROS DE ASISTENCIA INFANTIL COMUNITARIOS, CAIC | | | |
| | Programado | Realizado | Diferencia |
| Centros CAIC locales en operaciones | 30 | 30 | 0 |
| Niñas y niños inscritos en el ciclo escolar CAIC | 1,335 | 1,323 | -12 |
| Niñas y niños asistentes a los CAIC | 678 | 1,323 | 645 |
| / Niñas atendidas en los CAIC | 1,335 | 663 | -672 |
| / Niños atendidos en los CAIC | 657 | 660 | 3 |
| Grupos de 1ero. de preescolar | 6 | 6 | 0 |
| Niñas atendidas en 1ero de 3 a 4 años | 18 | 18 | 0 |
| Niños atendidos en 1ero de 3 a 4 años | 32 | 33 | 1 |
| Grupos de 2o. de preescolar | 25 | 25 | 0 |
| Niñas atendidas en 2do de 4 a 5 años | 174 | 177 | 3 |
| Niños atendidos en 2do de 4 a 5 años | 135 | 135 | 0 |
| Grupos de 3ero. de preescolar | 5 | 45 | 0 |

ING. GABRIELA ROSAS BLANCO
DIRECTORA GENERAL



Tamaulipas

M.A.R.

| Línea: | FORTALECIMIENTO FAMILIAR | | |
|---|---|-----------|------------|
| Programa: | ATENCIÓN A LA INFANCIA, CAIC | | |
| Proyecto: | CENTROS DE ASISTENCIA INFANTIL COMUNITARIOS, CAIC | | |
| | Programado | Realizado | Diferencia |
| Niñas atendidas en 3ero de 5 a 6 años | 486 | 481 | -5 |
| Niños atendidos en 3ero de 5 a 6 años | 490 | 497 | 7 |
| Raciones alimenticias proporcionadas | 71,666 | 70,578 | -1088 |
| Eventos culturales, recreativos y deportivos realizados | 516 | 588 | 72 |
| Orientadoras comunitarias que atienden CAIC | 42 | 42 | 0 |
| Maestras auxiliares | 7 | 7 | 0 |

| Programa: | ATENCIÓN A LA FAMILIA | | |
|---|-----------------------|-----------|------------|
| Proyecto: | ATENCIÓN A LA FAMILIA | | |
| | Programado | Realizado | Diferencia |
| Pláticas de Valores | 648 | 16 | -632 |
| Asistentes a las Pláticas de Valores | 18 | 740 | 722 |
| Actividades de Promoción de Valores | 12 | 8 | -4 |
| Participantes en las Actividades de Promoción de Valores | 108 | 9 | -99 |
| Niñas, niños y adolescentes impulsores de la Transformación | 0 | 0 | 0 |
| Concurso sobre Elaboración de Carteles de los Derechos de las Niñas, Niños y Adolescentes | 0 | 0 | 0 |
| Participantes en el Concurso Elaboración de Carteles de los Derechos de las Niñas, Niños y Adolescentes | 0 | 0 | 0 |
| Eventos del Día de la Familia organizados | 1 | 1 | 0 |
| Participantes en los festejos del Día de la Familia | 620 | 10,000 | 9380 |
| Etapas municipales del concurso de Rondas Infantiles y Salto de Cuerda organizados | 0 | 0 | 0 |
| Participantes de la Etapa municipal del concurso de Rondas Infantiles y Salto de Cuerda | 0 | 0 | 0 |
| Participantes en la Etapa Estatal del concurso de Rondas Infantiles y Salto de Cuerda | 0 | 0 | 0 |
| Personas en total beneficiarias en Atención a la Familia | 1,348 | 11,547 | 10201 |
| Municipios cubiertos con el programa Atención a la Familia | 1 | 1 | 0 |
| Asistentes a las Loterías | 600 | 779 | 179 |
| Loterías de Valores organizadas | 15 | 10 | -5 |

| Programa: | ATENCIÓN A LA FAMILIA / PANNARTI | | |
|------------------------------------|---|-----------|------------|
| Proyecto: | ATENCIÓN A NIÑOS, NIÑAS Y ADOLESCENTES EN RIESGO Y TRABAJO INFANTIL | | |
| | Programado | Realizado | Diferencia |
| Mujeres menores de 11 años de edad | 29 | 0 | -29 |
| Hombres menores de 11 años de edad | 22 | 0 | -22 |

ING. GABRIELA ROSAS BLANCO
DIRECTORA GENERAL



Tamaulipas
Gobierno del Estado

M.A.B.

| Línea: FORTALECIMIENTO FAMILIAR | | | |
|---|------------|-----------|------------|
| Programa: ATENCIÓN A LA FAMILIA / PANNARTI | | | |
| Proyecto: ATENCIÓN A NIÑOS, NIÑAS Y ADOLESCENTES EN RIESGO Y TRABAJO INFANTIL | | | |
| | Programado | Realizado | Diferencia |
| Mujeres mayores de 12 años de edad | 49 | 0 | -49 |
| Hombres mayores de 12 años de edad | 71 | 0 | -71 |
| Pláticas de promoción de los Derechos de la Niñez | 18 | 18 | 0 |
| Pláticas de sensibilización a familias y escuelas | 257 | 236 | -21 |
| Asistentes a las clases artísticas y culturales | 41 | 37 | -4 |
| Rondines efectuados para detectar población en riesgo | 3 | 3 | 0 |
| Talleres para Padres de Familias | 3 | 3 | 0 |
| Asistentes a los Talleres para Padres de Familias | 40 | 60 | 20 |
| Taller: Una Hora contra el Trabajo Infantil | 3 | 2 | -1 |
| Asistentes al Taller: Una Hora contra el Trabajo Infantil | 120 | 57 | -63 |
| Taller: Scream, Alto al Trabajo Infantil | 3 | 3 | 0 |
| Asistentes al Taller: Scream, Alto al Trabajo Infantil | 30 | 44 | 14 |
| Centros PANNARTI en operaciones | 1 | 1 | 0 |
| Niñas, Niños y Adolescentes trabajadores y en riesgo en total atendidos | 201 | 218 | 17 |
| Niñas, Niños y Adolescentes trabajadores atendidos | 51 | 56 | 5 |
| Niñas, Niños y Adolescentes en riesgo atendidos | 151 | 162 | 11 |
| Estímulos educativos otorgados por ITABEC | 3 | 0 | -3 |

| Programa: ATENCIÓN A JOVENES | | | |
|---|------------|-----------|------------|
| Proyecto: PREVENCIÓN DE ADICCIONES | | | |
| | Programado | Realizado | Diferencia |
| Orientaciones y canalizaciones | 27 | 20 | -7 |
| Pláticas sobre prevención de Alcoholismo | 16 | 26 | 10 |
| Asistentes a las pláticas sobre prevención de Alcoholismo | 580 | 1,194 | 634 |
| Pláticas sobre Drogadicción | 16 | 22 | 6 |
| Asistentes a las pláticas sobre Drogadicción | 580 | 1,194 | 634 |
| Pláticas sobre prevención de Tabaquismo | 12 | 26 | 14 |
| Asistentes a las pláticas sobre prevención de Tabaquismo | 420 | 1,194 | 774 |
| Escuelas en total atendidas con las pláticas | 14 | 15 | 1 |
| Eventos deportivos, culturales y recreativos sobre prevención de adicciones | 2 | 0 | -2 |
| Participantes en los eventos | 210 | 0 | -210 |
| Circuitos Prevención de Adicciones realizados | 28 | 24 | -4 |
| Jóvenes participantes en los Circuitos Prevención de Adicciones | 560 | 430 | -130 |
| Jóvenes en total participantes en el proyecto Prevención de Adicciones | 2,337 | 5,046 | 2709 |
| Plática o Evento sobre Primeros Auxilios a realizar en el mes de Febrero | 1 | 0 | -1 |

ING. GABRIELA ROSAS BLANCO
DIRECTORA GENERAL



M.A.R.

| Línea: FORTALECIMIENTO FAMILIAR | | | |
|--|------------|-----------|------------|
| Programa: ATENCIÓN A JOVENES | | | |
| Proyecto: PREVENCIÓN DE ADICCIONES | | | |
| | Programado | Realizado | Diferencia |
| Campaña de Salud Bucal a realizar en el mes de Marzo | 1 | 0 | -1 |
| Actividades Físicas y Deportivas a realizar en el mes de Abril | 0 | 0 | 0 |
| Plática o Evento sobre Cómo Enfrentar la Vida Laboral a realizar en el mes de Mayo | 0 | 0 | 0 |
| Plática o Evento sobre Conciencia Ambiental a realizar en el mes de Junio | 0 | 0 | 0 |
| Plática o Evento sobre Alimentación Saludable a realizar en el mes de Octubre | 0 | 0 | 0 |
| Plática o Evento sobre Jóvenes Sin Alcohol a realizar en el mes de Diciembre | 0 | 0 | 0 |
| Jóvenes participantes en el torneo de Fútbol | 0 | 0 | 0 |
| Torneo de Fútbol | 0 | 0 | 0 |

| Programa: ATENCIÓN A JOVENES | | | |
|--|------------|-----------|------------|
| Proyecto: ¡ELIGE CUIDARTE! PREVENCIÓN DEL EMBARAZO | | | |
| | Programado | Realizado | Diferencia |
| Pláticas de prevención con Adolescentes | 18 | 26 | 8 |
| Participantes en las pláticas de prevención con Adolescentes | 540 | 1,194 | 654 |
| Eventos culturales, recreativos y deportivos sobre prevención de embarazos | 0 | 0 | 0 |
| Círculo ¡Elige Cuidarte! Prevención del Embarazo Adolescente | 15 | 24 | 9 |
| Participantes en el Círculo ¡Elige Cuidarte! Prevención del Embarazo Adolescente | 375 | 500 | 125 |
| Jóvenes beneficiados con el proyecto ¡Elige Cuidarte! Prevención del Embarazo | 915 | 1,694 | 779 |
| Plática o Evento sobre Donación de Órganos a realizar en el mes de Septiembre | 0 | 0 | 0 |

| Programa: ATENCIÓN A JOVENES | | | |
|--|------------|-----------|------------|
| Proyecto: PREVENCIÓN DEL ACOSO ESCOLAR | | | |
| | Programado | Realizado | Diferencia |
| Orientaciones y canalizaciones de casos por acoso escolar | 27 | 17 | -10 |
| Pláticas sobre prevención del Acoso Escolar | 20 | 30 | 10 |
| Asistentes a las pláticas sobre prevención del Acoso Escolar | 320 | 1,279 | 959 |

ING. GABRIELA ROSAS BLANCO
DIRECTORA GENERAL



Tamaulipas

M.A. 17

| Linea: FORTALECIMIENTO FAMILIAR | | | | |
|--|------------|-----------|------------|--|
| Programa: ATENCION A JOVENES | | | | |
| Proyecto: PREVENCION DEL ACOSO ESCOLAR | | | | |
| | Programado | Realizado | Diferencia | |
| Eventos culturales, recreativos y deportivos para la prevención del Acoso Escolar | 1 | 0 | -1 | |
| Asistentes a los Eventos | 50 | 0 | -50 | |
| Jóvenes en total participantes en el proyecto Prevención del Acoso Escolar | 347 | 1,296 | 949 | |
| Municipios cubiertos con el proyecto proyecto Prevención del Acoso Escolar | 1 | 1 | 0 | |
| Plática o Evento sobre Superación Personal a realizar en el mes de Enero | 1 | 0 | -1 | |
| Plática o Evento sobre Ciberseguridad / Ciberacoso a realizar en el mes de Febrero | 1 | 0 | -1 | |
| Plática o Evento sobre Discriminación a realizar en el mes de Marzo | 1 | 0 | -1 | |
| Plática o Evento sobre Emprendimiento a realizar en el mes de Abril | 0 | 0 | 0 | |
| Plática o Evento sobre Prevención a la Violencia a realizar en el mes de Mayo | 0 | 0 | 0 | |
| Plática o Evento sobre Convivencia con Adultos Mayores a realizar en el mes de Octubre | 0 | 0 | 0 | |
| Plática o Evento sobre Inclusión a realizar en el mes de Diciembre | 0 | 0 | 0 | |

| Programa: ATENCION AL ADULTO MAYOR / CASAS CLUB | | | | |
|--|------------|-----------|------------|--|
| Proyecto: CASAS CLUB DEL ADULTO MAYOR | | | | |
| | Programado | Realizado | Diferencia | |
| Casas Club del Adulto Mayor local en operaciones | 6 | 6 | 0 | |
| Adultos mayores inscritos en la Casa Club | 170 | 165 | -5 | |
| Pláticas impartidas al adulto mayor en la Casa Club | 20 | 19 | -1 | |
| Participantes en las pláticas en la Casa Club | 140 | 102 | -38 | |
| Sesiones impartidas de los talleres en la Casas Club | 143 | 9 | -134 | |
| Consultas médicas en la Casa Club y Clubs en Comunidad | 161 | 75 | -86 | |
| Consultas psicológicas en la Casa Club y Clubs en Comunidad | 3 | 53 | 50 | |
| Consultas nutricionales en la Casa Club y Clubs en Comunidad | 6 | 0 | -6 | |
| Eventos culturales, deportivos y recreativos en las Casas Club | 22 | 18 | -4 | |
| Participantes en los eventos de la Casa Club | 1,150 | 401 | -749 | |
| Campamentos recreativos | 0 | 0 | 0 | |
| Asistentes a los Campamentos Recreativos | 0 | 0 | 0 | |

ING. GABRIELA ROSAS BLANCO
DIRECTORA GENERAL



M.A.R.

| Linea: FORTALECIMIENTO FAMILIAR | | | |
|--|------------|-----------|------------|
| Programa: ATENCIÓN AL ADULTO MAYOR / CASAS CLUB | | | |
| Proyecto: CASAS CLUB DEL ADULTO MAYOR | | | |
| | Programado | Realizado | Diferencia |
| Clubs en Comunidad en operaciones | 37 | 35 | -2 |
| Adultos Mayores inscritos en los Clubs en Comunidad | 1,500 | 1,680 | 180 |
| Eventos Culturales, Deportivos y Recreativos en Clubs en Comunidad | 15 | 15 | -3 |
| Participantes en los eventos en Clubs en Comunidad | 50 | 64 | 14 |
| Platicas al adulto mayor impartidas en los Clubs en Comunidad | 12 | 12 | 0 |
| Participantes en las platicas en los Clubs en Comunidad | 140 | 115 | -25 |
| Supervisiones a las Casas Club y Estancias de Cuidado Diario | 17 | 69 | 52 |
| Municipios con Clubs en Comunidad | 1 | 1 | 0 |
| Consultas médicas en los Clubs en Comunidad | 500 | 125 | -375 |

| Programa: ATENCIÓN AL ADULTO MAYOR / ESTANCIAS | | | |
|---|------------|-----------|------------|
| Proyecto: ESTANCIAS DE CUIDADO DIARIO | | | |
| | Programado | Realizado | Diferencia |
| Estancias de Cuidado Diario en operaciones | 1 | 1 | 0 |
| Adultos Mayores inscritos en las Estancias de Cuidado Diario | 22 | 23 | 1 |
| Talleres impartidos en las Estancias de Cuidado Diario | 5 | 5 | 0 |
| Adultos Activos participantes en los talleres | 22 | 22 | 0 |
| Pláticas diversas en las Estancias de Cuidado Diario | 9 | 12 | 3 |
| Adultos Activos asistentes a las pláticas | 22 | 23 | 1 |
| Consultas médicas y psicológicas | 26 | 26 | 0 |
| Actividades realizadas en las Estancias de Cuidado Diario | 60 | 66 | -14 |
| Participantes en las actividades | 64 | 66 | 2 |
| Supervisiones a las Estancias de Cuidado Diario por DIF Municipal | 3 | 3 | 0 |

| Programa: ATENCIÓN AL ADULTO MAYOR / ESTÍMULOS | | | |
|---|------------|-----------|------------|
| Proyecto: ADULTOS MAYORES | | | |
| | Programado | Realizado | Diferencia |
| Audiófonos Viales | 171 | 161 | -10 |
| Empacadores en Tiendas de Autoservicio | 442 | 437 | -5 |
| Uniformes a Empacadores, Guías Turísticas y Vigilantes Ecológicos | 59 | 73 | 14 |
| Estímulos económicos entregados a Adultos Mayores | 15 | 0 | -15 |
| Adultos Mayores beneficiados con estímulos económicos | 15 | 0 | -15 |

ING. GABRIELA ROSAS BLANCO
DIRECTORA GENERAL



Tamaulipas
Gobierno del Estado

M.A.R.

| Linea: | FORTALECIMIENTO FAMILIAR | | |
|--|--------------------------------------|-----------|------------|
| Programa: | ATENCIÓN AL ADULTO MAYOR / ESTÍMULOS | | |
| Proyecto: | ADULTOS MAYORES | | |
| | Programado | Realizado | Diferencia |
| Adultos Mayores en total atendidos con el proyecto | 709 | 692 | -17 |

| Programa: | CEDIF | | |
|--|--|-----------|------------|
| Proyecto: | CENTROS PARA EL DESARROLLO INTEGRAL DE LA FAMILIA, CEDIF | | |
| | Programado | Realizado | Diferencia |
| Centro CEDIF local en operaciones | 11 | 11 | 0 |
| Talleres impartidos en el CEDIF local | 138 | 138 | 0 |
| Sesiones de talleres formativos y ocupacionales en CEDIF | 1,524 | 0 | -1524 |
| Instructores que imparten talleres en el CEDIF | 22 | 22 | 0 |
| Capacidad óptima de participantes en el CEDIF | 1,658 | 1,658 | 0 |
| Alumnos egresados del Centro CEDIF local | 0 | 0 | 0 |
| Pláticas informativas | 414 | 414 | 0 |
| Campamentos de Verano | 0 | 0 | 0 |
| Participantes en los Campamentos de verano | 0 | 0 | 0 |
| Bazares y exposiciones promocionales de artesanías | 2 | 2 | 0 |
| Asistentes a los Bazares | 20 | 23 | 3 |
| Jornadas de corte de cabello | 18 | 17 | -1 |
| Beneficiarios con Corte de Cabello en las jornadas | 690 | 456 | -234 |
| Beneficiarios con Corte de Cabello en el CEDIF | 75 | 109 | 34 |
| Eventos lúdicos y recreativos realizados | 1 | 2 | 1 |
| Participantes en los eventos lúdicos y recreativos | 20 | 9 | -11 |

| Programa: | ATENCIÓN A LA INFANCIA / CECUDI | | |
|---|---------------------------------|-----------|------------|
| Proyecto: | CENTROS CECUDI | | |
| | Programado | Realizado | Diferencia |
| Centros CECUDI en operaciones | 1 | 1 | 0 |
| Niñas y niños inscritos a el CECUDI | 58 | 12 | -46 |
| Niños beneficiados en el CECUDI | 38 | 5 | -33 |
| Niñas y niños en total beneficiados en el CECUDI | 58 | 12 | -46 |
| Niñas beneficiadas en el CECUDI | 20 | 7 | -13 |
| Niños y niñas en total que causaron baja durante el mes | 3 | 0 | -3 |
| Niños en total que causaron baja durante el mes | 2 | 0 | -2 |
| Niñas en total que causaron baja durante el mes | 1 | 0 | -1 |
| Solicitudes de Ingreso en total recibidas | 5 | 0 | -5 |
| Solicitudes de Ingreso de Niños | 3 | 0 | -3 |
| Solicitudes de Ingreso de Niñas | 2 | 0 | -2 |
| Grupos de Lactantes 1 (43 días de nacido a 6 meses) | 1 | 1 | 0 |
| Niños atendidos en Lactantes 1 | 3 | 1 | -2 |

ING. GABRIELA ROBAS BLANCO
DIRECTORA GENERAL



[Handwritten signatures and stamps]

M.A.R.

| Línea: FORTALECIMIENTO FAMILIAR | | | |
|--|------------|-----------|------------|
| Programa: ATENCIÓN A LA INFANCIA / CECUDI | | | |
| Proyecto: CENTROS CECUDI | | | |
| | Programado | Realizado | Diferencia |
| Niñas atendidas en Lactantes 1 | 3 | 0 | -3 |
| Grupos de lactantes 2 (7 meses a 1 año) | 1 | 0 | -1 |
| Niños atendidos Lactantes 2 | 1 | 0 | -1 |
| Grupos de Lactantes 3 (1 año 6 meses) | 1 | 1 | 0 |
| Niños atendidos en Lactantes 3 | 2 | 2 | 0 |
| Niñas atendidas en Lactantes 3 | 2 | 2 | 0 |
| Grupos de Maternal 2 (2 años 1 mes a 3 años) | 1 | 5 | 4 |
| Niños atendidos en Maternal 2 | 4 | 4 | 0 |
| Niñas atendidas en Maternal 2 | 3 | 5 | 2 |
| Grupos de 1er. de Preescolar (3 años a 4 años) | 1 | 1 | 0 |
| Niños atendidos en Preescolar 1 | 14 | 14 | 0 |
| Niñas atendidas en Preescolar 1 | 2 | 2 | 0 |
| Grupos de 2o. de Preescolar (4 años 1 mes a 5 años) | 1 | 1 | 0 |
| Niños atendidos en Preescolar 2 | 6 | 6 | 0 |
| Niñas atendidas en Preescolar 2 | 4 | 4 | 0 |
| Grupos de 3er. de Preescolar (5 años 1 mes a 6 años) | 1 | 1 | 0 |
| Niños atendidos en Preescolar 3 | 10 | 10 | 0 |
| Niñas atendidas en Preescolar 3 | 11 | 11 | 0 |



ING. GABRIELA ROSAS BLANCO
DIRECTORA GENERAL

M.S.

[Handwritten signature]

[Handwritten signature]
Tamaulipas

M.A.B.

| Linea: ATENCIÓN A POBLACIÓN PRIORITARIA | | | |
|---|------------|-----------|------------|
| Programa: CAMPAÑAS MEDICAS | | | |
| Proyecto: CAMPAÑAS MEDICAS | | | |
| | Programado | Realizado | Diferencia |
| Campaña de Optometría, CO | 1 | 6 | 5 |
| Consultas en CO | 450 | 974 | 524 |
| Lentes graduados entregados en CO | 450 | 0 | -450 |
| Beneficiarios en total atendidos en CO | 450 | 974 | 524 |
| - Hombres atendidos en CO | 198 | 407 | 209 |
| - Hombres mayores de 50 años en CO | 50 | 147 | 97 |
| - Hombres mayores de 60 años en CO | 65 | 123 | 58 |
| - Hombres mayores de 70 años en CO | 43 | 73 | 30 |
| - Hombres mayores de 80 años en CO | 40 | 64 | 24 |
| - Mujeres atendidas en CO | 252 | 567 | 315 |
| - Mujeres mayores de 50 años en CO | 63 | 166 | 103 |
| - Mujeres mayores de 60 años en CO | 72 | 154 | 82 |
| - Mujeres mayores de 70 años en CO | 60 | 135 | 75 |
| - Mujeres mayores de 80 años en CO | 55 | 110 | 55 |
| Municipios atendidos con CO | 1 | 3 | 2 |
| Campaña de Audiología, CA | 0 | 0 | 0 |
| Consultas en CA | 0 | 0 | 0 |
| Auxiliares Auditivos entregados en CA | 0 | 0 | 0 |
| Auxiliares Auditivos entregados a Adultos Mayores | 0 | 0 | 0 |
| Personas beneficiadas con Auxiliares Auditivos | 0 | 0 | 0 |
| Beneficiarios en total atendidos en CA | 0 | 0 | 0 |
| - Hombres atendidos en CA | 0 | 0 | 0 |
| - Hombres menores de 17 años en CA | 0 | 0 | 0 |
| - Hombres de 18 a 29 años en CA | 0 | 0 | 0 |
| - Hombres mayores de 30 años en CA | 0 | 0 | 0 |
| - Hombres mayores de 40 años en CA | 0 | 0 | 0 |
| - Hombres mayores de 50 años en CA | 0 | 0 | 0 |
| - Hombres mayores de 60 años en CA | 0 | 0 | 0 |
| - Hombres mayores de 70 años en CA | 0 | 0 | 0 |
| - Hombres mayores de 80 años en CA | 0 | 0 | 0 |
| - Mujeres atendidas en CA | 0 | 0 | 0 |
| - Mujeres menores de 17 años en CA | 0 | 0 | 0 |
| - Mujeres de 18 a 29 años en CA | 0 | 0 | 0 |
| - Mujeres mayores de 30 años en CA | 0 | 0 | 0 |
| - Mujeres mayores de 40 años en CA | 0 | 0 | 0 |
| - Mujeres mayores de 50 años en CA | 0 | 0 | 0 |
| - Mujeres mayores de 60 años en CA | 0 | 0 | 0 |
| - Mujeres mayores de 70 años en CA | 0 | 0 | 0 |
| - Mujeres mayores de 80 años en CA | 0 | 0 | 0 |
| Municipios atendidos con CA | 0 | 0 | 0 |
| Campaña de Mamografía, CM | 0 | 0 | 0 |
| Entrega de resultados de mamografía | 0 | 0 | 0 |
| Estudios de mamografía realizados | 0 | 0 | 0 |

ING. GABRIELA ROSAS BLANCO
DIRECTORA GENERAL



[Handwritten signatures and initials]
M.A.R.

| Línea: ATENCIÓN A POBLACIÓN PRIORITARIA | | | |
|--|------------|-----------|------------|
| Programa: CAMPAÑAS MEDICAS | | | |
| Proyecto: CAMPAÑAS MEDICAS | | | |
| | Programado | Realizado | Diferencia |
| Mujeres atendidas en CM | 0 | 0 | 0 |
| - Mujeres de 40- 49 años atendidas en CM | 0 | 0 | 0 |
| - Mujeres de 50 - 59 años atendidas en CM | 0 | 0 | 0 |
| - Mujeres de 60 - 69 años atendidas en CM | 0 | 0 | 0 |
| Municipios atendidos con CM | 0 | 1 | 1 |
| Campaña de Cataratas, CC | 2 | 2 | 0 |
| Consultas en CC | 353 | 426 | 73 |
| Consultas de Prevaloración en CC | 149 | 73 | -76 |
| Cirugías de Cataratas efectuadas a Adultos Mayores | 0 | 0 | 0 |
| Cirugías en CC | 0 | 0 | 0 |
| Beneficiarios en total atendidos en CC | 502 | 0 | -502 |
| Hombres atendidos en CC | 213 | 242 | 29 |
| Mujeres atendidas en CC | 289 | 184 | -105 |
| Personas mayores de 50 años en CC | 66 | 46 | -10 |
| Personas mayores de 60 años en CC | 198 | 118 | -80 |
| Personas mayores de 70 años en CC | 162 | 103 | -49 |
| Personas mayores de 80 años en CC | 43 | 33 | -10 |
| Municipios atendidos con CC | 1 | 1 | 0 |
| Campaña de Cirugía de Cataratas o Pterigión "Bienestar en tu Mirada" | 2 | 0 | -2 |
| Cirugías de cataratas y pterigión realizadas | 0 | 0 | 0 |
| Beneficiarios con cirugías de cataratas y pterigión | 0 | 0 | 0 |
| Hombres en total atendidos con cirugías de cataratas o pterigión | 0 | 0 | 0 |
| Mujeres en total atendidas con cirugías de cataratas o pterigión | 0 | 0 | 0 |

| Programa: MEDICINA FAMILIAR | | | |
|---|------------|-----------|------------|
| Proyecto: MEDICINA FAMILIAR | | | |
| | Programado | Realizado | Diferencia |
| Consultorios Médicos Fijos propios | 7 | 7 | 0 |
| Consultas en los consultorios médicos fijos | 1,500 | 3,368 | 1868 |
| - Consultas médicas pediátricas (0-9 años) | 248 | 595 | 347 |
| - Consultas médicas a adolescentes (10-19 años) | 290 | 633 | 343 |
| - Consultas médicas a adultos menores (20-39 años) | 266 | 378 | 123 |
| - Consultas médicas a adultos (40-59 años) | 249 | 532 | 283 |
| - Consultas médicas a adultos mayores (60-más años) | 458 | 1,228 | 770 |
| Beneficiarios en los consultorios médicos fijos | 1,828 | 3,467 | 1639 |
| - Hombres atendidos en consultorios | 696 | 1,938 | 1242 |
| - Mujeres atendidas en consultorios | 1,132 | 1,529 | 397 |

ING. GABRIELA ROSAS BLANCO
DIRECTORA GENERAL



ME. [Signature]

[Signature]

[Signature]

| Línea: ATENCIÓN A POBLACIÓN PRIORITARIA | | | |
|---|------------|-----------|------------|
| Programa: MEDICINA FAMILIAR | | | |
| Proyecto: MEDICINA FAMILIAR | | | |
| | Programado | Realizado | Diferencia |
| Servicios otorgados en los consultorios médicos | 2,151 | 6,525 | 4374 |
| • Tomas de Presión Arterial | 318 | 872 | 554 |
| • Tomas de Glucosa | 318 | 55 | -263 |
| • Tomas de Peso y Talla | 370 | 1,953 | 1583 |
| • Inyecciones aplicadas | 103 | 485 | 382 |
| • Medicamentos otorgados | 1,036 | 1,701 | 665 |
| • Certificados Médicos | 566 | 1,441 | 873 |
| Dictámenes Médicos | 38 | 18 | -20 |

| Programa: MEDICINA FAMILIAR | | | |
|--|------------|-----------|------------|
| Proyecto: NUTRICION | | | |
| | Programado | Realizado | Diferencia |
| Personas atendidas en Nutrición en consultorio fijo | 224 | 242 | 18 |
| Servicios de Nutrición otorgados en consultorio | 224 | 242 | 18 |
| • Planes de alimentación y recomendaciones en consultorio fijo | 224 | 205 | -19 |
| • Mediciones de cintura y cadera en consultorio fijo | 224 | 0 | -224 |
| • Prácticas Nutricionales en consultorio fijo | 14 | 8 | -6 |
| • Tomas de Peso y Talla en consultorio fijo | 224 | 0 | -224 |
| • Consultas nutricionales en consultorio fijo | 224 | 242 | 18 |

| Programa: CONSULTA ODONTOLÓGICA | | | |
|---|------------|-----------|------------|
| Proyecto: CONSULTA ODONTOLÓGICA Y SALUD BUCAL | | | |
| | Programado | Realizado | Diferencia |
| Consultorios Médicos Fijos | 2 | 2 | 0 |
| Consultas en los consultorios | 588 | 731 | 143 |
| Servicios dentales otorgados | 682 | 902 | 220 |
| Medicamentos otorgados en consultorio dental fijo | 105 | 0 | -105 |
| Beneficiarios en total atendidos en los consultorios dentales | 630 | 560 | -70 |
| • Hombres atendidos en consultorios | 325 | 178 | -147 |
| • Mujeres atendidas en consultorios | 330 | 490 | 160 |
| Brigadas Dentales en Escuelas | 3 | 2 | -1 |
| Acciones preventivas de Salud Bucal en Escuelas | 300 | 498 | 198 |
| Beneficiarios en total atendidos en escuelas | 300 | 498 | 198 |
| • Hombres atendidos en escuelas | 150 | 244 | 94 |
| • Mujeres atendidas en escuelas | 150 | 254 | 104 |
| Municipios atendidos con Brigadas Dentales | 1 | 1 | 0 |
| Participaciones en Brigadas Multidisciplinarias | 4 | 86 | 82 |

ING. GABRIELA ROSAS BLANCO
DIRECTORA GENERAL



[Handwritten signatures and initials]

| Línea: ATENCIÓN A POBLACIÓN PRIORITARIA | | | |
|---|------------|-----------|------------|
| Programa: CONSULTA ODONTOLÓGICA | | | |
| Proyecto: CONSULTA ODONTOLÓGICA Y SALUD BUCAL | | | |
| | Programado | Realizado | Diferencia |
| Consultas en Brigadas | 133 | 241 | 108 |
| Servicios Dentales en Brigadas Multidisciplinarias | 133 | 241 | 108 |
| Beneficiarios en total atendidos en Brigadas | 133 | 241 | 108 |
| - Hombres atendidos en Brigadas | 37 | 85 | 48 |
| - Mujeres atendidas en Brigadas | 96 | 155 | 59 |
| Pastillas sobre higiene dental | 3 | 9 | 6 |
| Cepillos dentales distribuidos | 300 | 0 | -300 |
| Trípticos de salud bucal distribuidos | 300 | 521 | 221 |
| Tratamientos dentales en total | 1,115 | 1,641 | 526 |
| Consultas odontológicas en total | 1,021 | 1,470 | 449 |
| Personas en total atendidas en consulta odontológica | 1,021 | 1,470 | 449 |
| - Mujeres en total atendidas en consulta odontológica | 635 | 908 | 273 |
| - Hombres en total atendidos en consultas odontológicas | 386 | 562 | 176 |

| Programa: SALUD INTEGRAL DE LA MUJER | | | |
|---|------------|-----------|------------|
| Proyecto: SALUD INTEGRAL DE LA MUJER | | | |
| | Programado | Realizado | Diferencia |
| Consultorios Propios (Unidades Fijas, UF) | 1 | 1 | 0 |
| Mujeres Beneficiadas en la Unidad Fija, UF | 470 | 691 | 221 |
| Consultas en total proporcionadas en la UF | 390 | 691 | 301 |
| Consultas médicas pediátricas (0-9 años) en la UF | 45 | 53 | 8 |
| Consultas médicas en la UF a adolescentes de 10 a 19 años | 52 | 48 | -4 |
| Consultas médicas en la UF a mujeres de 20-39 años | 95 | 120 | 25 |
| Consultas médicas en la UF a mujeres de 40-59 años | 120 | 279 | 159 |
| Consultas médicas en la UF a mujeres de 60 años y más | 110 | 191 | 81 |
| Servicios Otorgados en la Unidad Fija | 1,335 | 2,334 | 999 |
| Medicamentos Otorgados en la UF | 105 | 484 | 379 |
| Toma de Presión Arterial en la UF | 320 | 601 | 281 |
| Toma de Glucosa en la UF | 42 | 45 | 3 |
| Toma de Peso y talla en la UF | 380 | 663 | 303 |
| Aplicación de Inyecciones en la UF | 40 | 45 | 5 |
| Certificados Médicos proporcionados en la UF | 325 | 239 | -86 |
| Métodos anticonceptivos H.Orales proporcionados en la UF | 12 | 10 | -2 |
| Métodos anticonceptivos H.Inyectables proporcionados en la UF | 12 | 13 | 1 |
| Métodos anticonceptivos de barrera (condones) proporcionados en la UF | 36 | 28 | -8 |
| Acido Fólico distribuido en la UF | 18 | 40 | 22 |
| Exámenes de Papanicolaou efectuados en la UF | 36 | 25 | -11 |
| Exámenes clínicos de mama efectuados en la UF | 36 | 46 | 10 |

ING. GABRIELA ROSAS BLANCO
DIRECTORA GENERAL



M.A.B.

| Línea: ATENCIÓN A POBLACIÓN PRIORITARIA | | | |
|--|------------|-----------|------------|
| Programa: SALUD INTEGRAL DE LA MUJER | | | |
| Proyecto: SALUD INTEGRAL DE LA MUJER | | | |
| | Programado | Realizado | Diferencia |
| Mamografías realizadas en la UF | 6 | 0 | -6 |
| Entrega de resultados de Papanicolaou | 36 | 51 | 15 |
| Pláticas Educativas de salud | 3 | 3 | 0 |
| Asistentes a las Pláticas | 75 | 80 | 5 |
| Trípticos distribuidos | 75 | 80 | 5 |
| Participaciones en Brigadas Médicas | 5 | 3 | -2 |
| Unidades Móviles propias, UM | 2 | 1 | -1 |
| Mujeres beneficiadas en la UM | 80 | 37 | -43 |
| Consultas médicas en la UM a mujeres de 20-39 años | 30 | 77 | 47 |
| Consultas médicas en la UM a mujeres de 40-59 años | 50 | 172 | 122 |
| Consultas médicas en la UM a mujeres de 60 años y más) | 10 | 121 | 111 |
| Servicios para la detección del cáncer cervicouterino y mamario en la UM | 80 | 0 | -80 |
| Exámenes de Papanicolaou efectuados en la UM | 36 | 18 | -18 |
| Exámenes clínicos de mama efectuados en la UM | 44 | 19 | -25 |
| Pláticas Educativas de salud | 3 | 3 | 0 |
| Asistentes a las Pláticas | 75 | 50 | -25 |
| Trípticos entregados | 75 | 50 | -25 |
| Municipios Atendidos con unidad móvil | 1 | 1 | 0 |
| Participaciones en Brigadas Médicas | 5 | 3 | -2 |
| Mujeres beneficiadas en total en unidad Fija y Móvil | 470 | 728 | 258 |
| Consultas en total (unidad Fija y Móvil) | 390 | 702 | 312 |
| Consultas médicas pediátricas en total (0-9 años en unidad Fija y Móvil) | 45 | 53 | 8 |
| Consultas médicas en total a adolescentes de 10 a 19 años en unidad Fija y Móvil | 52 | 41 | -11 |
| Consultas médicas en total a mujeres de 20-39 años en unidad Fija y Móvil | 125 | 125 | 0 |
| Consultas médicas en total a mujeres de 40-59 años en unidad Fija y Móvil | 170 | 311 | 141 |
| Consultas médicas en total a mujeres de 60 años y más en unidad Fija y Móvil | 120 | 191 | 71 |
| Servicios Otorgados en total (unidad fija y móvil) | 1,415 | 2,471 | 1056 |
| Medicamentos otorgados en total (unidad fija y móvil) | 105 | 1,065 | 960 |
| Exámenes de Papanicolaou en total realizados (unidad fija y móvil) | 72 | 54 | -18 |
| Exámenes clínicos de mama realizados en total (unidad fija y móvil) | 80 | 65 | -15 |
| Pláticas Educativas de salud impartidas en total (unidad fija y móvil) | 6 | 6 | 0 |
| Asistentes a pláticas (unidad fija y móvil) | 150 | 130 | -20 |
| Información impresa distribuida (unidad fija y móvil) | 150 | 130 | -20 |

ING. GABRIELA ROSAS BLANCO
DIRECTORA GENERAL



Tamaulipas

M.A.B.

Línea: ATENCIÓN A POBLACIÓN PRIORITARIA

Programa: BRIGADAS

Proyecto: BRIGADAS MULTIDISCIPLINARIAS

| | Programado | Realizado | Diferencia |
|---|------------|-----------|------------|
| Brigadas suburbanas | 16 | 11 | -5 |
| Dependencias participantes en las Brigadas suburbanas | 2 | 2 | 0 |
| Personas beneficiadas en las Brigadas suburbanas con algún tipo de acción, apoyo o servicio | 397 | 292 | -105 |
| Colonias atendidas en Brigadas Suburbanas | 16 | 11 | -5 |
| Municipios atendidos en las Brigadas suburbanas | 3 | 3 | 0 |
| Brigadas suburbanas y rurales realizadas | 16 | 11 | -5 |
| Dependencias participantes en total | 2 | 2 | 0 |
| Personas beneficiadas con lentes para vista cansada | 70 | 0 | -70 |
| Personas identificadas con presbicia | 30 | 0 | -30 |
| Personas atendidas con consultas médicas | 397 | 0 | -397 |
| Personas beneficiadas en total con acciones, apoyos o servicios | 397 | 292 | -105 |
| Localidades y colonias atendidas en total | 16 | 11 | -5 |
| Municipios atendidos en total con Brigadas suburbanas y rurales | 1 | 1 | 0 |

Programa: BRIGADAS

Proyecto: CARAVANAS MEDICAS

| | Programado | Realizado | Diferencia |
|---|------------|-----------|------------|
| Unidades Móviles Caravana Médica, UCMCM | 1 | 0 | -1 |
| Personas beneficiadas en las UCMCM | 80 | 0 | -80 |
| Mujeres beneficiadas en las UCMCM | 80 | 0 | -80 |
| Servicios otorgados en las UCMCM | 6 | 0 | -6 |
| Exámenes de Papanicolaou realizados en las UCMCM | 36 | 0 | -36 |
| Exámenes Clínicos de Mama realizados en las UCMCM | 44 | 0 | -44 |
| Frascos de Ácido Fólico entregados en las UCMCM | 15 | 0 | -15 |
| Pláticas educativas de salud impartidas | 3 | 0 | -3 |
| Localidades atendidas con la UCMCM | 5 | 0 | -5 |
| Participaciones de la UCMCM en Brigadas Médicas | 5 | 0 | -5 |

Programa: BRIGADAS

Proyecto: SERVICIO DE AMBULANCIA

| | Programado | Realizado | Diferencia |
|---|------------|-----------|------------|
| Ambulancias en operaciones | 1 | 0 | -1 |
| Traslados realizados por la ambulancia dentro del municipio | 6 | 0 | -6 |

ING. GABRIELA ROSAS BLANCO
DIRECTORA GENERAL



[Handwritten signatures and stamps]

| Línea: ATENCIÓN A POBLACIÓN PRIORITARIA | | | |
|--|------------|-----------|------------|
| Programa: BRIGADAS | | | |
| Proyecto: SERVICIO DE AMBULANCIA | | | |
| | Programado | Realizado | Diferencia |
| Personas beneficiadas con traslados dentro del municipio | 8 | 0 | -8 |
| Traslados en total realizados por la ambulancia | 6 | 0 | -6 |
| Personas en total beneficiadas con traslados | 6 | 0 | -6 |

| Programa: ATENCIÓN CIUDADANA | | | |
|--|------------|-----------|------------|
| Proyecto: RECEPCIÓN, CANALIZACIÓN Y SEGUIMIENTO DE PETICIONES | | | |
| | Programado | Realizado | Diferencia |
| Peticiones en total recibidas | 33,999 | 46,186 | 12197 |
| Peticiones en total atendidas | 33,981 | 46,164 | 12183 |
| · Peticiones canalizadas a la Subdir. de Atención Ciudadana | 42 | 63 | 21 |
| Peticiones canalizadas a la Dir. de Fortalecimiento Familiar y Adulto Activo | 4,742 | 68 | -4674 |
| Peticiones canalizadas a la Procuraduría de Protección a niñas, niños y adolescentes | 15 | 9 | -6 |
| · Peticiones Canalizadas externas | 9 | 35 | 26 |
| Peticiones canalizadas a la Dir. de Programas Alimentarios | 23,873 | 30,491 | 6618 |
| Peticiones canalizadas a la Dir. de Protección a las Mujeres y Familia | 3 | 0 | -3 |
| Peticiones canalizadas al Depto. de Gestión y Procuración de Fondos | 3 | 0 | -3 |
| Peticiones canalizadas a la Subdir. de Vinculación | 3 | 0 | -3 |
| Peticiones canalizadas a la Subdir. de Enlace Voluntariado | 3 | 0 | -3 |
| Localidades atendidas | 1 | 1 | 0 |

| Programa: ATENCIÓN CIUDADANA | | | |
|--|------------|-----------|------------|
| Proyecto: ATENCIÓN DE PETICIONES Y ENTREGA DE APOYOS | | | |
| | Programado | Realizado | Diferencia |
| Estudios socioeconómicos realizados a familias | 1,866 | 1,445 | -421 |
| Visitas domiciliarias | 101 | 46 | -55 |
| Apoys otorgados en total | 111,524 | 158,367 | 46843 |
| · Aparatos funcionales | 17 | 1 | -16 |
| · Apoyos en caso de siniestro | 5 | 0 | -5 |
| · Apoyos escolares | 30 | 3,741 | 3711 |
| · Apoyos para la salud | 3,049 | 5,292 | 2243 |
| · Cobijas proporcionadas | 165 | 1,513 | 1348 |
| · Despensas proporcionadas | 491 | 28 | -463 |
| Juguets distribuidos | 1,174 | 2,586 | 1412 |

ING. GABRIELA ROSAS BLANCO
DIRECTORA GENERAL



M.A.B.

| Linea: ATENCIÓN A POBLACIÓN PRIORITARIA | | | |
|--|------------|-----------|------------|
| Programa: ATENCIÓN CIUDADANA | | | |
| Proyecto: ATENCIÓN DE PETICIONES Y ENTREGA DE APOYOS | | | |
| | Programado | Realizado | Diferencia |
| Dulces distribuidos | 589 | 2,961 | 2372 |
| Leche infantil distribuida | 89 | 134 | 45 |
| Pañales | 526 | 1,250 | 724 |
| Ayudas para Transporte | 30 | 44 | 14 |
| Otros apoyos | 1,599 | 8,811 | 7212 |
| Personas Beneficiadas con los Apoyos | 9,608 | 10,797 | 1189 |
| Personas atendidas con otros servicios | 541 | 489 | -52 |

ING. GABRIELA ROSAS BLANCO
DIRECTORA GENERAL



Tamaulipas

MAR

| Linea: CENTROS ASISTENCIALES | | | |
|--|------------|-----------|------------|
| Programa: CASA HOGAR DEL NIÑO | | | |
| Proyecto: CASA HOGAR DEL NIÑO | | | |
| | Programado | Realizado | Diferencia |
| Casas Hogar del Niño: propias de DIF | 1 | 1 | 0 |
| Capacidad de Alojamiento | 80 | 0 | -80 |
| Menores albergados en la Casa Hogar | 31 | 47 | 16 |
| Expedientes de menores de Casa Hogar | 31 | 47 | 16 |
| Ingresos a Casa Hogar | 23 | 26 | 3 |
| Egresos de Casa Hogar | 24 | 18 | -6 |
| Asesorías pedagógicas | 393 | 337 | -56 |
| Asesorías psicológicas | 284 | 747 | 463 |
| Consultas médicas | 287 | 135 | -152 |
| Terapias rehabilitatorias | 98 | 0 | -98 |
| Canalizaciones médicas | 14 | 27 | 13 |
| Acciones deportivas | 40 | 252 | 212 |
| Somatometrías realizadas | 80 | 129 | 49 |
| Dosis de medicamento entregadas | 957 | 208 | -749 |
| Pláticas de educación para la salud | 6 | 8 | 2 |
| Raciones alimenticias | 11,939 | 15,240 | 3301 |
| Reintegraciones al seno familiar | 19 | 18 | -1 |
| Clases de Inglés impartidas | 24 | 0 | -24 |
| Asistentes a las clases de Inglés | 30 | 0 | -30 |
| Investigaciones sociales | 16 | 26 | 10 |
| Paseos recreativos | 14 | 13 | -1 |
| Fiestas infantiles | 3 | 5 | 2 |
| Capacitaciones al personal profesional | 3 | 0 | -3 |
| Reuniones técnicas | 6 | 5 | -1 |
| Menores que asisten a educación preescolar | 10 | 12 | 2 |
| Menores que asisten a educación primaria | 9 | 23 | 14 |
| Menores que asisten a educación secundaria | 9 | 9 | 0 |
| Menores que asisten a educación bachillerato | 1 | 5 | 4 |
| Menores que asisten a educación especial | 2 | 2 | 0 |

| Programa: CASA HOGAR DEL NIÑO | | | |
|---------------------------------|------------|-----------|------------|
| Proyecto: CASA CUNA | | | |
| | Programado | Realizado | Diferencia |
| Casas Cuna, propias de DIF | 1 | 1 | 0 |
| Capacidad de Alojamiento | 80 | 0 | -80 |
| Menores albergados en Casa Cuna | 21 | 20 | -1 |
| Expedientes de menores | 21 | 20 | -1 |
| Ingresos a Casa Cuna | 8 | 11 | 3 |
| Egresos de Casa Cuna | 4 | 11 | 7 |
| Asesoría psicológicas | 90 | 81 | -9 |

ING. GABRIELA ROBAS BLANCO
DIRECTORA GENERAL



[Handwritten signatures and initials]
M.A.B.

| Línea: CENTROS ASISTENCIALES | | | |
|---------------------------------------|------------|-----------|------------|
| Programa: CASA HOGAR DEL NIÑO | | | |
| Proyecto: CASA ELINA | | | |
| | Programado | Realizado | Diferencia |
| Asesoría pedagógicas | 58 | 52 | -6 |
| Consultas médicas | 209 | 108 | -101 |
| Controles médicos a menores de 5 años | 62 | 59 | -3 |
| Canalizaciones médicas | 6 | 18 | 12 |
| Sesiones de Estimulación Temprana | 11 | 36 | 25 |
| Valoraciones de estimulación temprana | 48 | 14 | -34 |
| Valoraciones de agudeza visual | 44 | 26 | -18 |
| Valoraciones ortopédicas a menores | 8 | 26 | 18 |
| Valoraciones del desarrollo del menor | 51 | 0 | -51 |
| Valoraciones de desarrollo psicomotor | 63 | 26 | -37 |
| Terapias de lenguaje | 15 | 28 | 13 |
| Somatometrías realizadas | 68 | 58 | -10 |
| Dosis de medicamento otorgadas | 344 | 83 | -261 |
| Raciones alimenticias | 8,125 | 7,080 | 955 |
| Estadísticas deportivas | 63 | 69 | 6 |
| Pláticas de educación para la salud | 6 | 9 | 3 |
| Reuniones técnicas | 6 | 6 | 0 |
| Reintegraciones al seno familiar | 12 | 9 | -3 |
| Investigaciones sociales | 6 | 11 | 5 |
| Paseos recreativos | 5 | 3 | -2 |

| Programa: CASA HOGAR DEL ADULTO MAYOR | | | |
|---|------------|-----------|------------|
| Proyecto: CASA ADULTO MAYOR | | | |
| | Programado | Realizado | Diferencia |
| Casas Hogar de los Abuelitos propias de DIF | 1 | 1 | 0 |
| Capacidad de Alojamiento | 100 | 0 | -100 |
| Adultos mayores atendidos en Casa Hogar | 67 | 76 | 9 |
| - Adultos mayores Mujeres atendidas en Casa Hogar | 36 | 35 | -1 |
| - Adultos mayores Hombres atendidos en Casa Hogar | 31 | 42 | 11 |
| Ingresos a Casa Hogar | 8 | 8 | 0 |
| Actividades de terapia ocupacional | 564 | 575 | 11 |
| Consultas médicas | 321 | 357 | 36 |
| Terapias de rehabilitación y activación psicomotriz | 964 | 1,593 | 629 |
| Dosis de medicamentos otorgados | 39,066 | 50,804 | 11738 |
| Dosis otorgadas de medicamentos controlados | 7,840 | 9,544 | 1704 |
| Registros de aplicación de medicamentos generales | 38,037 | 17,078 | -20959 |
| Canalizaciones médicas a hospitales | 2 | 7 | 5 |
| Raciones alimenticias otorgadas | 19,640 | 34,580 | 14940 |
| Cursos de capacitación y formación a personal | 12 | 12 | 0 |
| Paseos y eventos recreativos | 6 | 1 | -5 |

ING. GABRIELA ROSAS BLANCO
DIRECTORA GENERAL



[Handwritten signatures and stamps]

M.A.B.

| Línea: | CENTROS ASISTENCIALES | | |
|---|-----------------------------|-----------|------------|
| Programa: | CASA HOGAR DEL ADULTO MAYOR | | |
| Proyecto: | CASA ADULTO MAYOR | | |
| | Programado | Realizado | Diferencia |
| Eventos culturales, deportivos y religiosos | 21 | 32 | 11 |

| Programa: | VELATORIOS | | |
|---|------------|-----------|------------|
| Proyecto: | VELATORIOS | | |
| | Programado | Realizado | Diferencia |
| Velatorios y Crematorios propios de DIF | 1 | 1 | 0 |
| Velaciones efectuadas en el velatorio | 11 | 0 | -11 |
| Traslados locales en carroza | 47 | 58 | 11 |
| Traslados foráneos en carroza | 4 | 0 | -4 |
| Trámites efectuados ante la SSA | 68 | 68 | 0 |
| Familias beneficiadas con servicio exento de pago | 15 | 22 | 7 |
| Familias beneficiadas con descuento en el servicio | 26 | 29 | 3 |
| Familias que pagaron el servicio funerario | 35 | 40 | 5 |
| Familias en total beneficiadas con servicios funerarios | 47 | 62 | 15 |
| Municipios cubiertos con servicios funerarios | 1 | 1 | 0 |

| Programa: | CAMINO DE LUZ | | |
|---|--------------------------------------|-----------|------------|
| Proyecto: | CAMINO DE LUZ, ESCUELA DE INVIDENTES | | |
| | Programado | Realizado | Diferencia |
| Escuelas de invidentes propias de DIF | 1 | 1 | 0 |
| Capacidad de Atención | 15 | 0 | -15 |
| Alumnos asistentes al centro Camino de Luz | 12 | 12 | 0 |
| / Niños atendidos | 4 | 3 | -1 |
| / Jóvenes atendidos | 2 | 0 | -2 |
| / Adultos atendidos | 6 | 9 | 3 |
| Sesiones de Braille y movilidad realizadas en Camino de Luz | 80 | 0 | -80 |
| Sesiones de rehabilitación y capacitación | 495 | 529 | 34 |
| Orientaciones psicológicas en Camino de Luz | 6 | 0 | -6 |
| Pláticas de sensibilización en escuelas | 3 | 0 | -3 |
| Asistentes a las pláticas | 30 | 0 | -30 |
| Servicios de transporte de alumnos | 3 | 3 | 0 |

ING. GABRIELA ROSAS BLANCO
DIRECTORA GENERAL



M.A.B.

| Línea: PROTECCIÓN DE NIÑAS, NIÑOS Y ADOLESCENTES | | | |
|---|------------|-----------|------------|
| Programa: PROTECCIÓN DE NIÑOS, NIÑAS Y ADOLESCENTES | | | |
| Proyecto: PROTECCIÓN INTEGRAL A NIÑOS, NIÑAS Y ADOLESCENTES | | | |
| | Programado | Realizado | Diferencia |
| Solicitudes de servicio atendidas | 790 | 529 | -261 |
| Asesorías jurídicas | 790 | 529 | -261 |
| Niños y adolescentes beneficiados con atención sobre custodia | 115 | 22 | -93 |
| Niños y adolescentes beneficiados con atención en reglas de convivencia | 69 | 11 | -58 |
| Niños y adolescentes beneficiados con atención sobre alimentos | 81 | 42 | -39 |
| Denuncias presentadas ante Unidades de Investigación | 16 | 7 | -9 |
| Reportes recibidos por probable maltrato | 46 | 60 | 14 |
| Niñas, niños y adolescentes presuntamente maltratados | 46 | 76 | 30 |
| Casos atendidos atendidos por maltrato físico | 10 | 22 | 12 |
| Casos atendidos atendidos por abuso sexual | 1 | 0 | -1 |
| Casos atendidos por maltrato emocional | 4 | 6 | 2 |
| Casos atendidos atendidos por omisión de cuidados | 18 | 24 | 6 |
| Niñas, niños y adolescentes atendidos por abandono | 1 | 0 | -1 |
| Casos atendidos atendidos por explotación laboral | 0 | 2 | 2 |
| Niñas, niños y adolescentes atendidos por explotación sexual comercial | 1 | 0 | -1 |
| Niñas beneficiadas | 14 | 22 | 8 |
| Niños beneficiados | 16 | 41 | 25 |
| Adolescentes mujeres beneficiadas | 3 | 7 | 4 |
| Adolescentes hombres beneficiados | 2 | 5 | 3 |
| Niñas, niños y adolescentes beneficiados | 35 | 78 | 41 |
| SS C5 Familias beneficiadas | 61 | 416 | 355 |
| Niñas presuntamente maltratadas | 19 | 11 | -8 |
| Niños presuntamente maltratados | 18 | 47 | 29 |
| Adolescentes mujeres presuntamente maltratados | 5 | 10 | 5 |
| Adolescentes hombres presuntamente maltratados | 1 | 8 | 7 |
| - Niñas maltratadas | 19 | 11 | -8 |
| - Niños maltratados | 18 | 47 | 29 |
| Citatorios enviados | 76 | 60 | -16 |
| Personas en total atendidas en Protección de NNA | 43 | 439 | 396 |
| Dispensas de edad otorgadas a personas | 41 | 0 | -41 |
| Certificaciones de identidad | 178 | 0 | -178 |
| Supervisiones solicitadas | 6 | 27 | 21 |
| Investigaciones de campo solicitadas | 13 | 35 | 22 |
| Estudios socioeconómicos solicitados | 13 | 49 | 36 |
| Expedientes internos concluidos | 8 | 14 | 6 |
| Certificaciones de dependencia económica para trámites | 18 | 0 | -18 |

ING. GABRIELA ROSAS BLANCO
DIRECTORA GENERAL



[Handwritten signatures and initials]
M.A.R.

| Linea: | PROTECCIÓN DE NIÑAS, NIÑOS Y ADOLESCENTES | | |
|--|---|-----------|------------|
| Programa: | PROTECCIÓN DE NIÑOS, NIÑAS Y ADOLESCENTES | | |
| Proyecto: | TRABAJO SOCIAL DE PROCURADURÍA DE NNA Y FAMILIA | | |
| | Programado | Realizado | Diferencia |
| Casos por protocolo hospitalario | 17 | 0 | -17 |
| Niñas en total atendidas | 8 | 76 | 68 |
| Niños en total atendidos | 5 | 51 | 46 |
| Adultos en total atendidas | 5 | 273 | 268 |
| Personas en total beneficiadas en Trabajo Social | 35 | 435 | 400 |

| Programa: | PROTECCIÓN DE NIÑOS, NIÑAS Y ADOLESCENTES | | |
|--|---|-----------|------------|
| Proyecto: | ATENCIÓN PSICOLÓGICA DE PROCURADURÍA DE NNA Y FAMILIA | | |
| | Programado | Realizado | Diferencia |
| Sesiones de primera vez (entrevistas) | 550 | 0 | -550 |
| Evaluaciones psicométricas realizadas a niñas, niños, adolescentes y adultos | 60 | 0 | -60 |
| Asistentes a Terapias de Pareja | 33 | 0 | -33 |
| Audiencias celebradas | 6 | 0 | -6 |
| Acompañamientos de menores a los juzgados | 6 | 0 | -6 |
| Atenciones en apoyo a juzgados | 6 | 0 | -6 |
| Casos atendidos referidos de otras instituciones | 15 | 0 | -15 |
| Casos atendidos referidos de Jurídico (PPNNAF) | 60 | 0 | -60 |
| Niñas hasta 11 años atendidas en Psicología | 38 | 0 | -38 |
| Niños hasta 11 años atendidos en Psicología | 35 | 0 | -35 |
| Adolescentes mujeres de 12-17 años atendidas en Psicología | 93 | 0 | -93 |
| Adolescentes hombres de 12-17 años atendidos en Psicología | 71 | 0 | -71 |
| Mujeres de 18 años en adelante atendidas en Psicología | 314 | 0 | -314 |
| Hombres de 18 años en adelante atendidos en Psicología | 128 | 0 | -128 |
| Personas en total atendidas en Psicología | 757 | 0 | -757 |

| Programa: | CENTROS DE ATENCIÓN A MENORES FRONTERIZOS Y MIGRANTES, CAMEF Y CAMEM | | |
|--|--|-----------|------------|
| Proyecto: | CENTROS DE ATENCIÓN A MENORES FRONTERIZOS Y MIGRANTES, CAMEF Y CAMEM | | |
| | Programado | Realizado | Diferencia |
| Centros de Atención para Niñas, Niños y Adolescentes Migrantes y Repatriados | 1 | 1 | 0 |
| Niñas, Niños y Adolescentes Repatriados que ingresaron a los Centros CAMEF y CAMEM | 335 | 178 | -157 |
| Niñas, Niños y Adolescentes Migrantes que ingresaron a los Centros CAMEF y CAMEM | 41 | 114 | 73 |
| Pláticas de orientación impartidas | 376 | 292 | -84 |

ING. GABRIELA ROSAS BLANCO
DIRECTORA GENERAL



Tamaulipas
Gobierno del Estado

M.A.R.

| Línea: PROTECCIÓN DE NIÑAS, NIÑOS Y ADOLESCENTES | | | |
|--|------------|-----------|------------|
| Programa: CENTROS DE ATENCIÓN A MENORES FRONTERIZOS Y MIGRANTES, CAMEF Y CAMEM | | | |
| Proyecto: CENTROS DE ATENCIÓN A MENORES FRONTERIZOS Y MIGRANTES, CAMEF Y CAMEM | | | |
| | Programado | Realizado | Diferencia |
| Consultas médicas otorgadas | 376 | 497 | 121 |
| Sesiones terapéuticas otorgadas | 376 | 292 | -84 |
| Niñas, Niños y Adolescentes Repatriados reintegrados a su lugar de origen | 335 | 176 | -159 |
| Niñas, Niños y Adolescentes Migrantes que salieron del Centro para su retorno seguro al país de origen | 41 | 98 | 57 |
| Niñas Repatriadas que ingresaron al Centro | 3 | 6 | 3 |
| Niños Repatriados que ingresaron al Centro | 3 | 0 | -3 |
| Adolescentes mujeres Repatriadas que ingresaron al Centro | 23 | 6 | -17 |
| Adolescentes hombres Repatriados que ingresaron al Centro | 321 | 110 | -211 |
| Niñas extranjeras que ingresaron al Centro | 3 | 9 | 6 |
| Niños extranjeros que ingresaron al Centro | 3 | 5 | 2 |
| Adolescentes mujeres extranjeras que ingresaron al Centro | 12 | 30 | 18 |
| Adolescentes hombres extranjeros que ingresaron al Centro | 23 | 59 | 36 |
| Niñas Migrantes que salieron del Centro para su retorno seguro al país de origen | 3 | 6 | 3 |
| Niños Migrantes que salieron del Centro para su retorno seguro al país de origen | 3 | 6 | 3 |
| Adolescentes mujeres Migrantes que salieron del Centro para su retorno seguro al país de origen | 12 | 26 | 14 |
| Adolescentes hombres Migrantes que salieron del Centro para su retorno seguro al país de origen | 23 | 55 | 32 |
| Visitas de supervisión | 3 | 0 | -3 |
| Personas en total atendidas en el CAMEF y CAMEM | 376 | 292 | -84 |

ING. GABRIELA ROSAS BLANCO
DIRECTORA GENERAL



[Handwritten signatures and stamps]

Tamaulipas

M.A.B.

| Línea: PROTECCIÓN A LAS MUJERES Y FAMILIA | | | |
|---|------------|-----------|------------|
| Programa: ASISTENCIA JURIDICA | | | |
| Proyecto: PROTECCION A LA FAMILIA | | | |
| | Programado | Realizado | Diferencia |
| Beneficiados con asesorías | 790 | 524 | -266 |
| Personas beneficiadas con asistencia jurídica | 15 | 8 | -7 |

| Programa: ASISTENCIA JURIDICA | | | |
|--|------------|-----------|------------|
| Proyecto: MEDIACION FAMILIAR | | | |
| | Programado | Realizado | Diferencia |
| Entrevistas y asesorías para Mediación Familiar | 145 | 0 | -145 |
| Solicitudes de mediación | 114 | 115 | 1 |
| Audiencias de mediación | 61 | 67 | 6 |
| Asuntos mediados | 54 | 28 | -26 |
| Convenios establecidos en Mediación Familiar | 54 | 28 | -26 |
| Menores de edad beneficiados en Mediación Familiar | 104 | 215 | 111 |
| Mujeres beneficiadas en Mediación Familiar | 138 | 244 | 106 |
| Hombres beneficiados en Mediación Familiar | 145 | 243 | 98 |
| Adultos mayores beneficiados en Mediación Familiar | 115 | 50 | -65 |
| Colonias atendidas | 16 | 15 | -1 |
| Localidades atendidas | 3 | 7 | 4 |
| Cursos sobre mediación familiar | 1 | 0 | -1 |

ASESORÍAS: 80 EN MARZO 2024

BENEFICIARIOS EN TOTAL: 281 EN MARZO 2024

| Programa: ASISTENCIA JURIDICA | | | |
|---|------------|-----------|------------|
| Proyecto: PSICOLOGIA Y TRABAJO SOCIAL | | | |
| | Programado | Realizado | Diferencia |
| Solicitudes de apoyo atendidas | 739 | 1,225 | 486 |
| Pláticas de prevención de violencia familiar | 24 | 13 | -11 |
| Valoraciones psicológicas aplicadas | 60 | 37 | -23 |
| Tratamientos psicológicos a niños | 45 | 94 | 49 |
| Sesiones terapéuticas a niños | 73 | 162 | 89 |
| Sesiones terapéuticas a adolescentes | 164 | 149 | -15 |
| Sesiones terapéuticas a adultos | 442 | 484 | 42 |
| Consultas psicológicas a parejas | 37 | 31 | -6 |
| Consultas psicológicas a familias | 33 | 13 | -20 |
| Investigaciones de campo | 95 | 131 | 36 |
| Estudios socioeconómicos | 48 | 40 | -8 |
| Supervisiones | 17 | 65 | 48 |
| Hombres víctimas de violencia familiar atendidos | 18 | 3 | -15 |
| ** Mujeres víctimas de violencia familiar atendidas | 150 | 31 | -119 |

ING. GABRIELA ROSAS BLANCO
DIRECTORA GENERAL



[Handwritten signatures and initials]

M.A.B.

| Línea: PROTECCIÓN A LAS MUJERES Y FAMILIA | | | |
|---|------------|-----------|------------|
| Programa: ASISTENCIA JURIDICA | | | |
| Proyecto: PSICOLOGIA Y TRABAJO SOCIAL | | | |
| | Programado | Realizado | Diferencia |
| Personas víctimas de violencia familiar atendidos en total beneficiados | 168 | 34 | -134 |
| Niños atendidos | 73 | 209 | 136 |
| Adolescentes atendidos | 164 | 176 | 12 |
| Adultos atendidos | 442 | 616 | 174 |
| Personas en total beneficiados en Psicología y Trabajo Social | 699 | 1,666 | 767 |

| Programa: ASISTENCIA JURIDICA | | | |
|--|------------|-----------|------------|
| Proyecto: LINEA DE AUXILIO 075 | | | |
| | Programado | Realizado | Diferencia |
| Llamadas telefónicas atendidas | 61 | 64 | 3 |
| Línea de Auxilio 075 en operaciones | 1 | 1 | 0 |
| Investigaciones de campo realizadas | 61 | 34 | -27 |
| Comparecencias realizadas | 38 | 31 | -8 |
| Canalizaciones a las Agencias del Ministerio Público | 9 | 2 | -7 |
| Convenios establecidos | 7 | 22 | 15 |
| Supervisiones efectuadas | 6 | 12 | 6 |
| Expedientes concluidos | 8 | 14 | 6 |
| Niños beneficiados | 32 | 63 | 31 |
| ** Mujeres beneficiadas | 4 | 0 | -4 |
| ** Niñas beneficiadas | 27 | 1 | -26 |
| Hombres beneficiados | 4 | 0 | -4 |
| Adultos mayores beneficiados | 9 | 19 | 10 |
| Personas en total beneficiadas | 77 | 66 | 9 |

ING. GABRIELA ROSAS BLANCO
DIRECTORA GENERAL



Tamaulipas
Gobierno del Estado

M.A.B.

| Línea: | ATENCIÓN A PERSONAS CON DISCAPACIDAD | | |
|---|---|-----------|------------|
| Programa: | VALORACIÓN Y TRATAMIENTO | | |
| Proyecto: | REHABILITACIÓN NO HOSPITALARIA EN EL CENTRO DE REHABILITACIÓN | | |
| | Programado | Realizado | Diferencia |
| Centros de Rehabilitación Integral, CRI | 1 | 1 | 0 |
| Pláticas de prevención y detección de discapacidades en CRI | 9 | 15 | 6 |
| Participantes en las pláticas impartidas en CRI | 186 | 162 | -24 |
| Preconsultas | 771 | 1,638 | 1067 |
| Consultas Médicas Especializadas | 360 | 282 | -78 |
| Consultas médicas especializadas de 1a vez | 150 | 0 | -150 |
| Consultas médicas especializadas subsecuentes | 210 | 0 | -210 |
| Sesiones de Trabajo Social | 618 | 669 | 251 |
| Consultas paramédicas otorgadas | 380 | 119 | -241 |
| Personas atendidas con consultas paramédicas | 880 | 0 | -880 |
| Terapias físicas | 8,343 | 7,173 | -1170 |
| Terapias Ocupacionales | 15 | 0 | -15 |
| Terapias de lenguaje | 2,163 | 2,313 | 150 |
| Rayos X | 150 | 236 | 86 |
| Audiometrías | 15 | 11 | -4 |
| Optometrías | 18 | 24 | 6 |
| Certificados de Discapacidad expedidos | 800 | 0 | -800 |
| Mujeres atendidas de primera vez registrados en el padrón de beneficiarios | 555 | 0 | -555 |
| Hombres atendidos de primera vez registrados en el padrón de beneficiarios | 555 | 0 | -555 |
| Personas en total beneficiadas en el Centro de Rehabilitación Integral, CRI | 6,500 | 9,396 | 2896 |

| Programa: | VALORACIÓN Y TRATAMIENTO | | |
|---|---|-----------|------------|
| Proyecto: | ESTIMULACIÓN MÚLTIPLE TEMPRANA EN EL CENTRO DE REHABILITACIÓN | | |
| | Programado | Realizado | Diferencia |
| Pláticas impartidas a padres | 5 | 0 | -5 |
| Padres participantes en las pláticas | 50 | 0 | -50 |
| Valoraciones médicas de neurodesarrollo | 21 | 25 | 4 |
| Sesiones de terapia física | 930 | 7,653 | 6723 |
| Sesiones psicológicas | 1,749 | 2,726 | 977 |
| Sesiones de trabajo social | 630 | 313 | -317 |
| Menores atendidos con estimulación temprana | 206 | 476 | 270 |

ING. GABRIELA ROSAS BLANCO
DIRECTORA GENERAL



Tamaulipas

M. A. B.

| Línea: ATENCIÓN A PERSONAS CON DISCAPACIDAD | | | |
|---|------------|-----------|------------|
| Programa: LAZOS DE ESPERANZA | | | |
| Proyecto: ATENCIÓN A PERSONAS CON DISCAPACIDAD | | | |
| | Programado | Realizado | Diferencia |
| Campañas de Concientización a la Población | 3 | 4 | 1 |
| Personas integradas al Deporte Adaptado | 36 | 0 | -36 |
| Rampas instaladas y remodeladas | 7 | 12 | 5 |
| Cajones de Estacionamiento instalados y remodelados | 8 | 19 | 10 |
| Tarjetas de estacionamiento otorgados | 42 | 50 | 8 |
| Placas de circulación especiales gestionadas en el municipio | 89 | 289 | 200 |
| Personas con discapacidad intelectual atendidas por el programa Sin Límites | 93 | 1,047 | 954 |
| Personas con discapacidad Motora atendidas por el programa Sin Límites | 200 | 613 | 413 |
| Personas con discapacidad Visual atendidas por el programa Sin Límites | 44 | 15 | -29 |
| Personas con discapacidad Auditiva atendidas por el programa Sin Límites | 57 | 13 | -44 |

| Programa: LAZOS DE ESPERANZA | | | |
|--|------------|-----------|------------|
| Proyecto: CONCIENCIACIÓN LAZOS DE ESPERANZA | | | |
| | Programado | Realizado | Diferencia |
| Negocios afiliados que otorgan descuentos | 36 | 36 | 0 |
| Credenciales CRENAPEP entregadas a Personas con Discapacidad | 41 | 108 | 67 |
| Credenciales CRENAPEP gestionadas en los DIF municipales | 37 | 108 | 71 |

| Programa: LAZOS DE ESPERANZA | | | |
|---|------------|-----------|------------|
| Proyecto: RUTA LAZOS DE ESPERANZA, ATENCIÓN A PERSONAS CON DISCAPACIDAD | | | |
| | Programado | Realizado | Diferencia |
| Unidades de Transporte Adaptado Ruta Lazos de Esperanza en operaciones | 4 | 3 | -1 |
| Traslados realizados en la Ruta Lazos de Esperanza | 278 | 1,141 | 863 |
| Personas atendidas en la Ruta Lazos de Esperanza | 193 | 821 | 628 |
| Unidades Taxi Lazos de Esperanza en operaciones | 2 | 2 | 0 |
| Traslados realizados en Taxi Lazos de Esperanza | 343 | 246 | -97 |
| Personas atendidas en Taxi Lazos de Esperanza | 214 | 221 | 7 |

ING. GABRIELA ROSAS BLANCO
DIRECTORA GENERAL



M.A. 17

| Línea: | DESARROLLO COMUNITARIO | | |
|---|---|-----------|------------|
| Programa: | DESARROLLO COMUNITARIO Y ECONOMÍA SÓLIDARIA | | |
| Proyecto: | DESARROLLO COMUNITARIO Y ECONOMÍA SÓLIDARIA | | |
| | Programado | Realizado | Diferencia |
| Localidades atendidas | 5 | 6 | 1 |
| Cursos de capacitación en localidades y en grupos de desarrollo comunitario | 20 | 4 | -16 |
| Participantes en cursos, talleres y actividades de capacitación | 25 | 15 | -10 |
| Proyectos Comunitarios apoyados con insumos | 20 | 0 | -20 |
| Visitas de supervisión y seguimiento a localidades | 29 | 10 | -19 |
| Personas atendidas en Desarrollo Comunitario y Economía Solidaria | 50 | 48 | -2 |

ING. GABRIELA ROSAS BLANCO
DIRECTORA GENERAL



[Handwritten signatures and initials]

M.A.M.