

Torreón Coah. A 16 de agosto de 2024
Oficio: UATTM/214/16082024
Asunto: Respuesta a solicitud 051260800033024.

FRANCISCO RODRIGUEZ.

Solicitante.

A través de la Unidad de Transparencia Municipal a cargo de
Lic. Marbil Valdez Rodríguez
Jefe de la Unidad de Transparencia Municipal.
PRESENTE.-

En atención a la solicitud de información con número de folio 051260800033024 que a la letra dice:

“...Solicito el desglose por partidas del gasto ejercido por la Policía de Torreón en los años 2022, 2023 y el presupuestado y ejercido en este 2024. (SIC.)...”

Me permito hacer de su conocimiento que, adjunto al presente podrá encontrar documento adjunto con el gasto ejercicio en materia de Seguridad Pública y el desglose por partidas de los ejercicios 2022, 2023 y a 30 de Junio de 2024.

Sin más por el momento quedo de usted para cualquier duda o comentario al respecto esperando que la información proporcionada se haga llegar de manera oportuna al solicitante.

ATENTAMENTE
Torreón Coahuila a 16 de agosto de 2024.

LIC. LESLY ADRIANA MACÍAS PASILLAS
ENCARGADA DE UNIDAD DE ATENCIÓN EN MATERIA DE TRANSPARENCIA DE TESORERÍA
MUNICIPAL.

C.C.P. ARCHIVO



TESORERIA MPAL DE TORREON Estado Analítico del Ejercicio del Presupuesto de Egresos Clasificación Administrativa Del 01 de enero al 31 de diciembre de 2022						
Concepto	Egresos					Subejercicio
	Aprobado	Ampliaciones/ (Reducciones)	Modificado	Devengado	Pagado	
	1	2	3 = (1 + 2)	4	5	6 = (3 - 4)
PRESIDENCIA	95,435,229.62	49,860,668.73	145,295,898.35	145,282,378.11	124,544,744.05	13,520.24
CONTRALORIA MUNICIPAL	12,411,663.66	12,612,686.98	25,024,350.64	25,024,349.96	20,121,852.70	0.68
SEGURIDAD PÚBLICA	464,531,219.53	98,680,490.69	563,211,710.22	563,182,198.01	490,503,349.76	29,512.21
DIRECCIÓN GENERAL DE ORDENAMIENTO TERRITORIAL Y URBANISMO	50,433,662.54	-6,475,871.40	43,957,791.14	43,956,491.94	43,864,387.41	1,299.20
DIRECCIÓN GENERAL DE MEDIO AMBIENTE	14,012,462.43	-2,659,288.95	11,353,173.48	11,353,172.68	10,755,997.62	0.80
OBRAS PÚBLICAS	288,067,042.03	98,351,739.84	386,418,781.87	386,415,561.53	298,397,630.28	3,220.34
SERVICIOS PÚBLICOS	793,979,822.82	49,704,520.26	843,684,343.08	843,637,512.83	790,357,922.67	46,830.25
SECRETARÍA DEL AYUNTAMIENTO	75,092,892.83	11,199,817.40	86,292,710.23	86,290,904.32	83,453,203.66	1,805.91
DESARROLLO SOCIAL	95,002,282.21	9,051,286.33	104,053,568.54	104,053,568.22	82,928,537.10	0.32
TESORERIA	557,577,919.25	88,925,782.35	646,503,701.60	646,499,320.93	615,171,850.74	4,380.67
REGIDORES	37,682,753.13	-538,494.00	37,144,259.13	37,144,082.90	36,902,145.16	176.23
SERVICIOS ADMINISTRATIVOS	812,247.66	2,527,677.89	3,339,925.55	3,339,925.55	3,339,925.55	0.00
DIF	92,000,000.00	0.00	92,000,000.00	92,000,000.00	92,000,000.00	0.00
INSTITUTO MUNICIPAL DE CULTURA Y EDUCACION	48,599,948.85	3,648,509.94	52,248,458.79	52,248,458.79	52,248,458.79	0.00
DIRECCION GENERAL DE FOMENTO ECONOMICO	24,881,731.50	1,666,152.68	26,547,884.18	26,547,883.88	25,058,066.71	0.30
DESARROLLO INSTITUCIONAL	0.00	1,189,608.95	1,189,608.95	1,189,608.95	614,879.94	0.00
MOVILIDAD URBANA	22,967,341.45	-2,263,736.05	20,703,605.40	20,703,605.40	20,452,714.96	0.00
SALUD PUBLICA	30,484,288.82	-3,267,946.58	27,216,342.24	27,216,342.24	26,806,882.51	0.00
INSTITUTO MUNICIPAL DE LA MUJER	9,000,000.00	-400,000.00	8,600,000.00	8,600,000.00	8,600,000.00	0.00
INSTITUTO MUNICIPAL DE PLANEACION Y COMPETITIVIDAD	15,300,000.00	0.03	15,300,000.03	15,300,000.03	15,300,000.03	0.00
INSTITUTO MUNICIPAL DEL DEPORTE	22,500,000.00	1,104,251.58	23,604,251.58	23,604,251.58	23,604,251.58	0.00
SISTEMA INTEGRAL DE MANTENIMIENTO VIAL	130,000,000.00	7,000,010.00	137,000,010.00	137,000,010.00	137,000,010.00	0.00
Total del Gasto	2,880,772,508.33	419,917,866.67	3,300,690,375.00	3,300,589,627.85	3,002,026,811.22	100,747.15

Gobierno (Federal/Estatal/Municipal) de Estado Analítico del Ejercicio del Presupuesto de Egresos Clasificación Administrativa Del 01 de enero al 31 de diciembre de 2022						
Concepto	Egresos					Subejercicio
	Aprobado	Ampliaciones/ (Reducciones)	Modificado	Devengado	Pagado	
	1	2	3 = (1 + 2)	4	5	6 = (3 - 4)
Poder Ejecutivo	0.00	0.00	0.00	0.00	0.00	0.00
Poder Legislativo	0.00	0.00	0.00	0.00	0.00	0.00
Poder Judicial	0.00	0.00	0.00	0.00	0.00	0.00
Órganos Autónomos	0.00	0.00	0.00	0.00	0.00	0.00
Total del Gasto	0.00	0.00	0.00	0.00	0.00	0.00

Sector Paraestatal del Gobierno (Federal/Estatal/Municipal) de Estado Analítico del Ejercicio del Presupuesto de Egresos Clasificación Administrativa Del 01 de enero al 31 de diciembre de 2022						
Concepto	Egresos					Subejercicio
	Aprobado	Ampliaciones/ (Reducciones)	Modificado	Devengado	Pagado	
	1	2	3 = (1 + 2)	4	5	6 = (3 - 4)
Entidades Paraestatales y Fideicomisos No Empresariales y No Financieros	0.00	0.00	0.00	0.00	0.00	0.00
Instituciones Públicas de la Seguridad Social	0.00	0.00	0.00	0.00	0.00	0.00
Entidades Paraestatales Empresariales No Financieras con Participación Estatal Mayoritaria	0.00	0.00	0.00	0.00	0.00	0.00
Fideicomisos Empresariales No Financieros con Participación Estatal Mayoritaria	0.00	0.00	0.00	0.00	0.00	0.00
Entidades Paraestatales Empresariales Financieras Monetarias con Participación Estatal Mayoritaria	0.00	0.00	0.00	0.00	0.00	0.00
Entidades Paraestatales Empresariales Financieras No Monetarias con Participación Estatal Mayoritaria	0.00	0.00	0.00	0.00	0.00	0.00
Fideicomisos Financieros Públicos con Participación Estatal Mayoritaria	0.00	0.00	0.00	0.00	0.00	0.00
Total del Gasto	0.00	0.00	0.00	0.00	0.00	0.00

Bajo protesta de decir verdad declaramos que los Estados Financieros y sus notas, son razonablemente correctos y son responsabilidad del emisor.

UC. ROMÁN ALBERTO CEPEDA GONZÁLEZ
C. PRESIDENTE MUNICIPAL

C. P. C. ÓSCAR GERARDO LUJÁN FERNÁNDEZ
TESORERO MUNICIPAL

Estado Analítico del Ejercicio del Presupuesto de Egresos
Clasificación por Objeto del Gasto (Capítulo y Concepto)
Del 01 de enero al 31 de diciembre de 2022

Concepto	Egresos					Subejercicio
	Aprobado	Ampliaciones/ (Reducciones)	Modificado	Devengado	Pagado	
	1	2	3 = (1 + 2)	4	5	
Servicios Personales	1,121,091,598.84	-53,725,513.29	1,067,366,085.55	1,067,366,085.55	1,063,736,488.32	0.00
Remuneraciones al Personal de Carácter Permanente	635,461,467.86	-74,058,638.35	561,402,829.51	561,402,829.51	561,402,829.51	0.00
Remuneraciones al Personal de Carácter Transitorio	45,399,388.00	445,940.63	45,845,328.63	45,845,328.63	45,845,328.63	0.00
Remuneraciones Adicionales y Especiales	154,403,475.08	-4,407,513.59	149,995,961.49	149,995,961.49	149,995,961.49	0.00
Seguridad Social	105,375,732.00	4,105,153.20	109,480,885.20	109,480,885.20	105,861,340.47	0.00
Otras Prestaciones Sociales y Económicas	179,349,733.90	20,718,328.97	200,068,062.87	200,068,062.87	200,058,010.87	0.00
Provisiones	0.00	0.00	0.00	0.00	0.00	0.00
Pago de Estímulos a Servidores Públicos	1,101,802.00	-528,784.15	573,017.85	573,017.85	573,017.85	0.00
Materiales y Suministros	144,560,428.22	44,567,193.74	189,127,621.96	189,117,188.26	162,264,272.40	10,433.70
Materiales de Administración, Emisión de Documentos y Artículos Oficiales	7,828,110.31	12,959,397.45	20,787,507.76	20,779,534.51	19,087,084.17	7,973.25
Alimentos y Utensilios	7,169,152.44	4,507,364.62	11,676,517.06	11,674,477.06	9,882,982.59	2,040.00
Materias Primas y Materiales de Producción y Comercialización	15,000.00	-14,924.76	75.24	75.24	75.24	0.00
Materiales y Artículos de Construcción y de Reparación	21,046,674.83	7,057,411.22	28,104,086.05	28,103,666.25	25,137,915.80	419.80
Productos Químicos, Farmacéuticos y de Laboratorio	8,109,360.00	-6,239,379.18	1,869,980.82	1,869,980.82	1,732,816.81	0.00
Combustibles, Lubricantes y Aditivos	63,270,534.52	4,669,645.21	67,940,179.73	67,940,179.73	61,550,805.21	0.00
Vestuario, Blancos, Prendas de Protección y Artículos Deportivos	20,523,543.63	12,265,553.78	32,789,097.41	32,789,097.41	25,815,623.79	0.00
Materiales y Suministros Para Seguridad	450,000.00	8,574,361.60	9,024,361.60	9,024,361.60	9,024,361.52	0.08
Herramientas, Refacciones y Accesorios Menores	16,148,052.49	787,763.80	16,935,816.29	16,935,815.72	10,032,607.27	0.57
Servicios Generales	856,575,232.10	125,487,812.94	982,063,045.04	981,994,488.73	871,599,203.31	58,556.31
Servicios Básicos	347,184,995.72	7,067,481.14	354,252,476.86	354,252,476.86	326,443,491.14	0.00
Servicios de Arrendamiento	11,233,376.91	9,320,565.12	20,553,942.03	20,547,562.03	14,719,860.06	6,380.00
Servicios Profesionales, Científicos, Técnicos y Otros Servicios	62,546,279.62	22,933,610.79	85,479,890.41	85,479,877.87	64,622,122.87	212.54
Servicios Financieros, Bancarios y Comerciales	4,954,074.00	18,142,139.47	23,096,213.47	23,096,212.57	21,508,980.93	0.90
Servicios de Instalación, Reparación, Mantenimiento y Conservación	332,720,533.45	28,334,459.67	361,054,993.12	360,997,693.66	328,507,262.95	57,299.46
Servicios de Comunicación Social y Publicidad	53,049,816.00	18,811,418.97	71,861,234.97	71,859,304.65	56,569,202.44	1,930.32
Servicios de Traslado y Viáticos	1,253,941.84	489,202.54	1,743,144.38	1,743,144.38	1,713,653.25	0.00
Servicios Oficiales	10,560,979.00	20,073,797.01	30,634,776.01	30,632,042.92	24,164,018.68	2,733.09
Otros Servicios Generales	33,071,235.56	315,138.23	33,386,373.79	33,386,373.79	33,350,610.99	0.00
Transferencias, Asignaciones, Subsidios y Otras Ayudas	473,450,000.00	77,890,677.34	551,340,677.34	551,340,677.34	534,169,483.50	0.00
Transferencias Internas y Asignaciones al Sector Público	285,707,448.00	29,807,234.33	315,514,682.33	315,514,682.33	315,514,682.33	0.00
Transferencias al Resto del Sector Público	0.00	0.00	0.00	0.00	0.00	0.00
Subsidios y Subvenciones	110,119,580.00	22,043,967.44	132,163,547.44	132,163,547.44	132,163,547.44	0.00
Ayudas Sociales	77,009,680.00	26,652,767.57	103,662,447.57	103,662,447.57	88,491,253.73	0.00
Pensiones y Jubilaciones	0.00	0.00	0.00	0.00	0.00	0.00
Transferencias a Fideicomisos, Mandatos y Otros Análogos	0.00	0.00	0.00	0.00	0.00	0.00
Transferencias a la Seguridad Social	0.00	0.00	0.00	0.00	0.00	0.00
Donativos	613,292.00	-613,292.00	0.00	0.00	0.00	0.00
Transferencias al Exterior	0.00	0.00	0.00	0.00	0.00	0.00
Bienes Muebles, Inmuebles e Intangibles	19,423,249.64	131,828,188.77	151,251,438.41	151,232,901.61	98,003,020.89	18,536.80
Mobiliario y Equipo de Administración	5,711,616.00	6,893,200.50	12,604,816.50	12,604,806.49	10,276,481.07	10.01
Mobiliario y Equipo Educativo y Recreativo	0.00	1,395,275.26	1,395,275.26	1,395,273.24	333,528.08	2.02
Equipo e Instrumental Médico y de Laboratorio	0.00	232,776.04	232,776.04	232,776.04	232,776.04	0.00
Vehículos y Equipo de Transporte	8,000,000.00	77,075,238.39	85,075,238.39	85,075,227.48	76,563,615.08	10.91
Equipo de Defensa y Seguridad	0.00	1,045,577.60	1,045,577.60	1,045,577.60	1,045,577.60	0.00
Maquinaria, Otros Equipos y Herramientas	0.00	40,117,644.62	40,117,644.62	40,099,130.76	8,731,619.02	18,513.86
Activos Biológicos	0.00	0.00	0.00	0.00	0.00	0.00
Bienes Inmuebles	5,711,633.64	-5,711,633.64	0.00	0.00	0.00	0.00
Activos Intangibles	0.00	10,780,110.00	10,780,110.00	10,780,110.00	819,424.00	0.00
Inversión Pública	265,671,999.53	93,869,507.17	359,541,506.70	359,538,286.36	272,254,342.30	3,220.34
Obra Pública en Bienes de Dominio Público	265,671,999.53	92,819,400.52	358,491,400.05	358,488,398.13	271,751,595.11	3,001.92
Obra Pública en Bienes Propios	0.00	1,050,106.65	1,050,106.65	1,049,888.23	502,747.19	218.42
Proyectos Productivos y Acciones de Fomento	0.00	0.00	0.00	0.00	0.00	0.00
Inversiones Financieras y Otras Provisiones	0.00	0.00	0.00	0.00	0.00	0.00
Inversiones Para el Fomento de Actividades Productivas	0.00	0.00	0.00	0.00	0.00	0.00
Acciones y Participaciones de Capital	0.00	0.00	0.00	0.00	0.00	0.00
Compra de Títulos y Valores	0.00	0.00	0.00	0.00	0.00	0.00
Concesión de Préstamos	0.00	0.00	0.00	0.00	0.00	0.00
Inversiones en Fideicomisos, Mandatos y Otros Análogos	0.00	0.00	0.00	0.00	0.00	0.00
Otras Inversiones Financieras	0.00	0.00	0.00	0.00	0.00	0.00
Provisiones para Contingencias y Otras Erogaciones Especiales	0.00	0.00	0.00	0.00	0.00	0.00
Participaciones y Aportaciones	0.00	0.00	0.00	0.00	0.00	0.00
Participaciones	0.00	0.00	0.00	0.00	0.00	0.00
Aportaciones	0.00	0.00	0.00	0.00	0.00	0.00
Convenios	0.00	0.00	0.00	0.00	0.00	0.00
Deuda Pública	0.00	0.00	0.00	0.00	0.00	0.00
Amortización de la Deuda Pública	0.00	0.00	0.00	0.00	0.00	0.00
Intereses de la Deuda Pública	0.00	0.00	0.00	0.00	0.00	0.00
Comisiones de la Deuda Pública	0.00	0.00	0.00	0.00	0.00	0.00
Gastos de la Deuda Pública	0.00	0.00	0.00	0.00	0.00	0.00
Costo por Coberturas	0.00	0.00	0.00	0.00	0.00	0.00
Apoyos Financieros	0.00	0.00	0.00	0.00	0.00	0.00
Adeudos de Ejercicios Fiscales Anteriores (Adefas)	0.00	0.00	0.00	0.00	0.00	0.00
Total del Gasto	2,880,772,508.33	419,917,866.67	3,300,690,375.00	3,300,589,627.85	3,002,026,811.22	100,747.15

LIC. ROMÁN ALBERTO CEPEDA GONZÁLEZ
C. PRESIDENTE MUNICIPAL

C. P. C. ÓSCAR GERARDO LUJÁN FERNÁNDEZ
TESORERO MUNICIPAL

Cuenta Pública 2023
TESORERIA MPAL DE TORREON
Estado Analítico del Ejercicio del Presupuesto de Egresos
Clasificación Administrativa
Del 1 de enero al 31 de diciembre de 2023

Concepto	Egresos					Subejercicio
	Aprobado	Ampliaciones/ (Reducciones)	Modificado	Devengado	Pagado	
	1	2	3 = (1 + 2)	4	5	
						6 = (3 - 4)
PRESIDENCIA	111,601,000.00	97,051,315.58	208,652,315.58	208,522,469.66	172,678,555.26	129,845.92
CONTRALORIA MUNICIPAL	13,159,000.00	6,736,832.49	19,895,832.49	19,895,832.49	19,320,502.26	0.00
SEGURIDAD PUBLICA	416,178,000.00	92,110,997.49	508,288,997.49	508,257,959.41	498,351,846.54	31,038.08
DIRECCION GENERAL DE ORDENAMIENTO TERRITORIAL Y URBANISMO	22,920,000.00	521,607.61	23,441,607.61	23,441,166.81	23,327,504.68	440.80
DIRECCION GENERAL DEL MEDIO AMBIENTE	10,657,000.00	6,080,187.23	16,737,187.23	16,737,106.03	14,296,301.42	81.20
OBRAS PUBLICAS	353,661,227.90	94,060,243.43	447,721,471.33	438,582,406.97	354,145,617.03	9,139,064.36
SERVICIOS PUBLICOS	879,682,000.00	166,663,700.75	1,046,345,700.75	1,046,074,556.94	978,115,692.49	271,143.81
SECRETARIA DEL AYUNTAMIENTO	104,022,000.00	23,573,195.42	127,595,195.42	127,568,465.89	116,443,573.53	26,729.53
DESARROLLO SOCIAL	119,008,000.00	33,671,945.77	152,679,945.77	152,674,770.08	128,670,777.84	5,175.69
TESORERIA	691,688,173.00	63,619,082.91	755,307,255.91	755,137,810.92	726,115,920.60	169,444.99
REGIDORES	37,044,000.00	4,440,039.56	41,484,039.56	41,480,276.72	41,242,111.19	3,762.84
SERVICIOS ADMINISTRATIVOS	4,478,000.00	-2,234,263.80	2,243,736.20	2,243,736.20	2,243,736.20	0.00
DIF	94,974,000.00	13,151,002.26	108,125,002.26	108,125,002.26	108,125,002.26	0.00
INSTITUTO MUNICIPAL DE CULTURA Y EDUCACION	52,452,000.00	9,323,328.38	61,775,328.38	61,775,328.38	61,775,328.38	0.00
DIRECCION GENERAL DE FOMENTO ECONOMICO	20,497,000.00	8,598,127.35	29,095,127.35	29,093,097.35	27,887,009.43	2,030.00
DESARROLLO INSTITUCIONAL	5,416,000.00	2,769,818.23	8,185,818.23	8,185,818.23	7,774,385.85	0.00
DIRECCION DE VIALIDAD Y MOVILIDAD URBANA	96,077,000.20	1,650,054.62	97,727,054.82	97,721,543.49	96,312,600.89	5,511.33
SALUD PUBLICA	27,345,000.00	5,650,610.04	32,995,610.04	32,979,752.84	31,500,515.49	15,857.20
INSTITUTO MUNICIPAL DE LA MUJER	9,713,000.00	1,816,000.00	11,529,000.00	11,529,000.00	11,529,000.00	0.00
INSTITUTO MUNICIPAL DE PLANEACION Y COMPETITIVIDAD	15,300,000.00	0.00	15,300,000.00	15,300,000.00	15,300,000.00	0.00

Cuenta Pública 2023
TESORERIA MPAL DE TORREON
Estado Analítico del Ejercicio del Presupuesto de Egresos
Clasificación por Objeto del Gasto (Capítulo y Concepto)
Del 1 de enero al 31 de diciembre de 2023

Concepto	Egresos					Subejercicio 6 = (3 - 4)
	Aprobado 1	Ampliaciones/ (Reducciones) 2	Modificado 3 = (1 + 2)	Devengado 4	Pagado 5	
Servicios Personales	1,150,520,782.20	17,863,047.21	1,168,383,829.41	1,168,383,829.41	1,160,622,458.04	0.00
Remuneraciones al Personal de Carácter Permanente	675,481,000.20	-386,667.97	675,084,332.23	675,084,332.23	675,077,525.48	0.00
Remuneraciones al Personal de Carácter Transitorio	56,305,000.00	7,622,184.25	63,927,184.25	63,927,184.25	63,927,184.25	0.00
Remuneraciones Adicionales y Especiales	166,561,000.00	12,374,233.51	178,935,233.51	178,935,233.51	178,688,017.08	0.00
Seguridad Social	196,597,000.00	-67,738,519.48	128,858,480.52	128,858,480.52	125,019,043.78	0.00
Otras Prestaciones Sociales y Económicas	54,725,782.00	66,003,936.95	120,729,718.95	120,729,718.95	117,061,807.50	0.00
Previsiones	0.00	0.00	0.00	0.00	0.00	0.00
Pago de Estímulos a Servidores Públicos	851,000.00	-2,120.05	848,879.95	848,879.95	848,879.95	0.00
Materiales y Suministros	162,677,000.00	60,041,270.00	222,718,270.00	222,269,708.76	195,302,441.71	448,561.24
Materiales de Administración, Emisión de Documentos y Artículos Oficiales	8,916,000.00	23,760,655.22	32,676,655.22	32,559,433.76	31,242,746.65	117,221.46
Alimentos y Utensilios	12,394,000.00	5,937,611.71	18,331,611.71	18,320,775.71	14,773,626.45	10,836.00
Materias Primas y Materiales de Producción y Comercialización	0.00	0.00	0.00	0.00	0.00	0.00
Materiales y Artículos de Construcción y de Reparación	25,811,000.00	13,698,290.84	39,509,290.84	39,404,211.21	37,123,978.96	105,079.63
Productos Químicos, Farmacéuticos y de Laboratorio	2,093,000.00	598,869.21	2,691,869.21	2,691,869.21	2,293,923.21	0.00
Combustibles, Lubricantes y Aditivos	65,702,000.00	18,681,036.35	84,383,036.35	84,375,749.23	78,402,722.47	7,287.12
Vestuario, Blancos, Prendas de Protección y Artículos Deportivos	35,758,000.00	-15,608,095.80	20,149,904.20	20,147,144.56	8,706,663.80	2,759.64
Materiales y Suministros Para Seguridad	0.00	9,503,468.32	9,503,468.32	9,503,468.32	9,503,468.32	0.00
Herramientas, Refacciones y Accesorios Menores	12,003,000.00	3,469,434.15	15,472,434.15	15,267,056.76	13,255,311.85	205,377.39
Servicios Generales	929,564,391.00	329,629,004.29	1,259,193,395.29	1,258,975,906.53	1,138,932,293.22	217,488.66
Servicios Básicos	356,783,391.00	31,626,587.95	388,409,978.95	388,409,978.95	375,128,210.12	0.00
Servicios de Arrendamiento	12,633,000.00	25,007,867.16	37,640,867.16	37,628,269.56	28,678,119.44	12,597.60

Cuenta Pública 2023
TESORERIA MPAL DE TORREON
Estado Analítico del Ejercicio del Presupuesto de Egresos
Clasificación por Objeto del Gasto (Capítulo y Concepto)
Del 1 de enero al 31 de diciembre de 2023

Concepto	Egresos					Subejercicio
	Aprobado	Ampliaciones/ (Reducciones)	Modificado	Devengado	Pagado	
	1	2	3 = (1 + 2)	4	5	
						6 = (3 - 4)
Servicios Profesionales, Científicos, Técnicos y Otros Servicios	53,321,000.00	82,942,131.44	136,263,131.44	136,247,414.03	116,550,594.88	15,717.41
Servicios Financieros, Bancarios y Comerciales	13,586,000.00	31,019,767.18	44,605,767.18	44,605,767.18	43,417,342.20	0.00
Servicios de Instalación, Reparación, Mantenimiento y Conservación	368,675,000.00	87,943,589.50	456,618,589.50	456,548,251.57	412,866,508.15	70,337.93
Servicios de Comunicación Social y Publicidad	63,114,000.00	38,803,272.86	101,917,272.86	101,912,025.14	78,810,701.17	5,247.72
Servicios de Traslado y Viáticos	1,510,000.00	5,194,059.25	6,704,059.25	6,704,059.25	6,691,746.23	0.00
Servicios Oficiales	23,832,000.00	39,700,588.66	63,532,588.66	63,419,000.66	55,076,765.80	113,588.00
Otros Servicios Generales	36,110,000.00	-12,608,859.71	23,501,140.29	23,501,140.29	21,712,305.23	0.00
Transferencias, Asignaciones, Subsidios y Otras Ayudas	575,621,000.00	145,176,091.38	720,797,091.38	720,794,033.78	694,846,168.30	3,057.60
Transferencias Internas y Asignaciones al Sector Público	337,375,000.00	66,784,477.27	404,159,477.27	404,159,476.27	404,159,476.27	1.00
Transferencias al Resto del Sector Público	0.00	0.00	0.00	0.00	0.00	0.00
Subsidios y Subvenciones	139,963,000.00	9,825,300.71	149,788,300.71	149,788,300.71	149,788,300.71	0.00
Ayudas Sociales	98,283,000.00	68,566,313.40	166,849,313.40	166,846,256.80	140,898,391.32	3,056.60
Pensiones y Jubilaciones	0.00	0.00	0.00	0.00	0.00	0.00
Transferencias a Fideicomisos, Mandatos y Otros Análogos	0.00	0.00	0.00	0.00	0.00	0.00
Transferencias a la Seguridad Social	0.00	0.00	0.00	0.00	0.00	0.00
Donativos	0.00	0.00	0.00	0.00	0.00	0.00
Transferencias al Exterior	0.00	0.00	0.00	0.00	0.00	0.00
Bienes Muebles, Inmuebles e Intangibles	103,991,000.00	29,763,220.57	133,754,220.57	133,754,220.57	127,887,311.39	0.00
Mobiliario y Equipo de Administración	1,383,000.00	15,305,859.02	16,688,859.02	16,688,859.02	16,039,419.10	0.00


Cuenta Pública 2023
TESORERÍA MPAL DE TORREÓN
Estado Analítico del Ejercicio del Presupuesto de Egresos
Clasificación por Objeto del Gasto (Capítulo y Concepto)
Del 1 de enero al 31 de diciembre de 2023

Concepto	Egresos					Subejercicio
	Aprobado	Ampliaciones/ (Reducciones)	Modificado	Devengado	Pagado	
	1	2	3 = (1 + 2)	4	5	6 = (3 - 4)
Mobiliario y Equipo Educativo y Recreativo	0.00	777,284.42	777,284.42	777,284.42	759,343.40	0.00
Equipo e Instrumental Médico y de Laboratorio	0.00	342,126.17	342,126.17	342,126.17	342,126.17	0.00
Vehículos y Equipo de Transporte	23,108,000.00	23,495,631.48	46,603,631.48	46,603,631.48	42,963,795.47	0.00
Equipo de Defensa y Seguridad	0.00	0.00	0.00	0.00	0.00	0.00
Maquinaria, Otros Equipos y Herramientas	47,500,000.00	2,036,229.17	49,536,229.17	49,536,229.17	47,976,536.94	0.00
Activos Biológicos	0.00	0.00	0.00	0.00	0.00	0.00
Bienes Inmuebles	10,000,000.00	-10,000,000.00	0.00	0.00	0.00	0.00
Activos Intangibles	22,000,000.00	-2,193,909.69	19,806,090.31	19,806,090.31	19,806,090.31	0.00
Inversión Pública	328,434,227.90	90,025,338.50	418,459,566.40	409,328,547.15	325,745,454.31	9,131,019.25
Obra Pública en Bienes de Dominio Público	328,434,227.90	33,062,512.52	361,496,740.42	352,365,721.17	290,117,167.12	9,131,019.25
Obra Pública en Bienes Propios	0.00	56,962,825.98	56,962,825.98	56,962,825.98	35,628,287.19	0.00
Proyectos Productivos y Acciones de Fomento	0.00	0.00	0.00	0.00	0.00	0.00
Inversiones Financieras y Otras Provisiones	0.00	0.00	0.00	0.00	0.00	0.00
Inversiones Para el Fomento de Actividades Productivas	0.00	0.00	0.00	0.00	0.00	0.00
Acciones y Participaciones de Capital	0.00	0.00	0.00	0.00	0.00	0.00
Compra de Títulos y Valores	0.00	0.00	0.00	0.00	0.00	0.00
Concesión de Préstamos	0.00	0.00	0.00	0.00	0.00	0.00
Inversiones en Fideicomisos, Mandatos y Otros Análogos	0.00	0.00	0.00	0.00	0.00	0.00
Otras Inversiones Financieras	0.00	0.00	0.00	0.00	0.00	0.00
Provisiones para Contingencias y Otras Erogaciones Especiales	0.00	0.00	0.00	0.00	0.00	0.00
Participaciones y Aportaciones	0.00	0.00	0.00	0.00	0.00	0.00


Cuenta Pública 2023
TESORERIA MPAL DE TORREON
Estado Analítico del Ejercicio del Presupuesto de Egresos
Clasificación por Objeto del Gasto (Capítulo y Concepto)
Del 1 de enero al 31 de diciembre de 2023

Concepto	Egresos					Subejercicio 6 = (3 - 4)
	Aprobado	Ampliaciones/ (Reducciones)	Modificado	Devengado	Pagado	
	1	2	3 = (1 + 2)	4	5	
Participaciones	0.00	0.00	0.00	0.00	0.00	0.00
Aportaciones	0.00	0.00	0.00	0.00	0.00	0.00
Convenios	0.00	0.00	0.00	0.00	0.00	0.00
Deuda Pública	0.00	0.00	0.00	0.00	0.00	0.00
Amortización de la Deuda Pública	0.00	0.00	0.00	0.00	0.00	0.00
Intereses de la Deuda Pública	0.00	0.00	0.00	0.00	0.00	0.00
Comisiones de la Deuda Pública	0.00	0.00	0.00	0.00	0.00	0.00
Gastos de la Deuda Pública	0.00	0.00	0.00	0.00	0.00	0.00
Costo por Coberturas	0.00	0.00	0.00	0.00	0.00	0.00
Apoyos Financieros	0.00	0.00	0.00	0.00	0.00	0.00
Adeudos de Ejercicios Fiscales Anteriores (ADEFAS)	0.00	0.00	0.00	0.00	0.00	0.00
Total del Gasto	3,250,808,401.10	672,497,971.95	3,923,306,373.05	3,913,506,246.30	3,643,336,126.97	9,800,126.75

Bajo protesta de decir verdad declaramos que los Estados Financieros y sus notas, son razonablemente correctos y son responsabilidad del emisor.



LIC. ROMÁN ALBERTO CEPEDA GONZÁLEZ
C. PRESIDENTE MUNICIPAL



C.P.C. OSCAR GERARDO LUJÁN FERNÁNDEZ
TESORERO MUNICIPAL

Informe de Avance de Gestión Financiera Segundo Trimestre 2024
TESORERIA MPAL DE TORREON
 Estado Analítico del Ejercicio del Presupuesto de Egresos
 Clasificación Administrativa
 Del 01 de enero al 30 de junio de 2024

Concepto	Egresos					Subejercicio 6 = (3 - 4)
	Aprobado	Ampliaciones/ (Reducciones)	Modificado	Devengado	Pagado	
	1	2	3 = (1 + 2)	4	5	
PRESIDENCIA	163,459,700.00	-439,138.24	163,020,561.76	92,004,959.55	74,988,908.22	71,015,602.21
CONTRALORIA MUNICIPAL	24,493,400.00	61,302.05	24,554,702.05	6,822,252.96	6,685,422.76	17,732,449.09
SEGURIDAD PUBLICA	397,729,621.00	29,977,400.00	427,707,021.00	256,285,519.62	243,974,639.52	171,421,501.38
DIRECCION GENERAL DE ORDENAMIENTO TERRITORIAL Y URBANISMO	23,636,600.00	-214,531.31	23,422,068.69	12,099,306.61	11,860,977.89	11,322,762.08
DIRECCION GENERAL DEL MEDIO AMBIENTE	14,783,269.00	46,437.40	14,829,706.40	5,606,457.96	5,275,210.46	9,223,248.44
OBRAS PUBLICAS	495,913,163.20	43,928,072.40	539,841,235.60	340,808,650.19	339,042,513.40	199,032,585.41
SERVICIOS PUBLICOS	945,211,000.00	-34,667,261.70	910,543,738.30	636,501,551.55	522,311,055.02	274,042,186.75
SECRETARIA DEL AYUNTAMIENTO	114,043,000.00	17,554,858.18	131,697,858.18	74,128,052.05	71,922,403.34	57,569,806.13
DESARROLLO SOCIAL	125,344,900.00	237,321.50	125,582,221.50	85,667,085.31	82,843,773.76	39,915,136.19
TESORERIA	757,089,852.80	-47,368,843.36	709,721,009.44	460,147,476.03	444,281,424.64	249,573,533.41
REGIDORES	41,408,200.00	-639,002.85	40,769,197.15	20,537,574.39	20,003,222.20	20,231,622.76
SERVICIOS ADMINISTRATIVOS	2,593,200.00	0.00	2,593,200.00	996,811.21	996,811.21	1,596,388.79
DIF	94,748,400.00	0.00	94,748,400.00	81,030,921.27	81,030,921.27	13,717,478.73
INSTITUTO MUNICIPAL DE CULTURA Y EDUCACION	63,134,800.00	-24,875,000.00	38,259,800.00	31,947,887.36	31,947,887.36	6,311,912.64
DIRECCION GENERAL DE FOMENTO ECONOMICO	18,147,700.00	12,756,317.95	30,904,017.95	22,778,412.06	22,396,889.20	8,125,605.89
DESARROLLO INSTITUCIONAL	7,952,900.00	7,862.50	7,960,762.50	4,210,755.99	4,136,999.89	3,750,006.51
DIRECCION DE VIALIDAD Y MOVILIDAD URBANA	93,360,750.00	747,870.01	94,108,620.01	50,452,332.54	48,452,631.55	43,656,287.47
SALUD PUBLICA	30,932,300.00	-312,500.63	30,619,799.37	15,893,314.50	15,234,711.79	14,726,484.87
INSTITUTO MUNICIPAL DE LA MUJER	10,120,000.00	0.00	10,120,000.00	5,340,000.00	5,340,000.00	4,780,000.00
INSTITUTO MUNICIPAL DE PLANEACION Y COMPETITIVIDAD	15,300,000.00	0.00	15,300,000.00	7,650,000.00	7,650,000.00	7,650,000.00

Informe de Avance de Gestión Financiera Segundo Trimestre 2024

TESORERIA MPAL DE TORREON

Estado Analítico del Ejercicio del Presupuesto de Egresos

Clasificación por Objeto del Gasto (Capítulo y Concepto)

Del 01 de enero al 30 de junio de 2024

Concepto	Egresos					Subejercicio
	Aprobado	Ampliaciones/ (Reducciones)	Modificado	Devengado	Pagado	
	1	2	3 = (1 + 2)	4	5	6 = (3 - 4)
Servicios Personales	1,244,288,200.00	0.00	1,244,288,200.00	600,741,229.50	596,069,297.78	643,546,970.50
Remuneraciones al Personal de Carácter Permanente	708,763,000.00	-21,018,607.51	687,744,392.49	378,996,964.11	378,996,964.11	308,747,428.38
Remuneraciones al Personal de Carácter Transitorio	62,246,400.00	-1,211,662.06	61,034,717.92	34,194,814.26	34,194,814.26	26,839,903.66
Remuneraciones Adicionales y Especiales	182,021,400.00	4,907,110.20	186,928,510.20	57,794,092.37	57,794,092.37	129,134,417.83
Seguridad Social	133,624,700.00	6,922,978.32	140,547,678.32	72,159,679.68	68,015,925.48	68,387,998.64
Otras Prestaciones Sociales y Económicas	156,537,800.00	8,604,543.93	165,142,343.93	55,742,467.22	55,214,289.70	109,399,876.71
Previsiones	0.00	0.00	0.00	0.00	0.00	0.00
Pago de Estímulos a Servidores Públicos	1,094,900.00	1,795,657.14	2,890,557.14	1,853,211.86	1,853,211.86	1,037,345.28
Materiales y Suministros	195,574,265.00	-3,750,502.74	191,823,762.26	138,945,608.97	109,536,564.45	52,878,153.29
Materiales de Administración, Emisión de Documentos y Artículos Oficiales	16,493,675.00	2,832,739.98	19,326,414.98	15,693,085.48	12,520,693.13	3,633,329.50
Alimentos y Utensilios	16,380,600.00	-6,989,466.62	9,391,133.38	5,216,950.81	5,114,978.24	4,174,182.57
Materiales Primas y Materiales de Producción y Comercialización	0.00	0.00	0.00	0.00	0.00	0.00
Materiales y Artículos de Construcción y de Reparación	31,231,600.00	9,421,691.89	40,653,291.89	37,128,480.82	31,524,290.14	3,524,811.07
Productos Químicos, Farmacéuticos y de Laboratorio	1,589,000.00	30,656.44	1,619,656.44	887,676.82	583,343.37	731,979.62
Combustibles, Lubrificantes y Aditivos	79,614,421.00	6,064,471.50	85,678,892.50	57,451,662.20	41,053,316.88	28,227,230.30
Vestuario, Blancos, Prendas de Protección y Artículos Deportivos	28,882,569.00	-7,839,835.89	21,042,733.11	15,123,570.95	14,426,246.20	5,919,162.16
Materiales y Suministros Para Seguridad	9,550,000.00	-8,892,902.37	657,097.63	634,505.62	634,505.62	22,592.01
Herramientas, Refacciones y Accesorios Menores	11,832,400.00	1,622,142.33	13,454,542.33	6,809,676.27	3,679,190.87	6,644,866.06
Servicios Generales	1,057,178,275.00	-51,788,791.36	1,005,389,483.64	717,063,320.73	590,275,584.35	289,326,162.91
Servicios Básicos	344,928,400.00	-37,475,320.87	307,453,079.13	198,029,047.83	164,995,467.53	109,424,031.30
Servicios de Arrendamiento	34,202,350.00	-13,777,634.12	20,424,715.88	11,405,529.90	9,006,138.15	9,019,185.98

Informe de Avance de Gestión Financiera Segundo Trimestre 2024

TESORERÍA MPAL DE TORREON

Estado Analítico del Ejercicio del Presupuesto de Egresos

Clasificación por Objeto del Gasto (Capítulo y Concepto)

Del 01 de enero al 30 de junio de 2024

Concepto	Egresos					Subejercicio
	Aprobado	Ampliaciones/ (Reducciones)	Modificado	Devengado	Pagado	
	1	2	3 = (1 + 2)	4	5	6 = (3 - 4)
Servicios Profesionales, Científicos, Técnicos y Otros Servicios	81,492,000.00	107,762,434.39	189,254,434.39	150,640,703.89	142,218,077.04	38,613,730.50
Servicios Financieros, Bancarios y Comerciales	30,986,200.00	1,618,403.80	32,604,603.80	18,421,146.17	16,692,852.55	14,183,457.63
Servicios de Instalación, Reparación, Mantenimiento y Conservación	423,941,900.00	-113,685,394.17	310,256,505.83	234,923,069.14	169,375,473.72	75,333,436.69
Servicios de Comunicación Social y Publicidad	75,672,500.00	-37.27	75,672,462.73	46,598,459.81	33,456,628.95	29,074,002.92
Servicios de Traslado y Viáticos	2,117,000.00	6,300,351.50	8,417,351.50	7,985,124.33	7,972,966.02	432,227.17
Servicios Oficiales	39,492,425.00	4,722,580.16	44,215,005.16	29,574,799.60	27,099,301.53	14,640,205.56
Otros Servicios Generales	24,345,500.00	-7,254,174.78	17,091,325.22	19,485,440.06	19,458,678.86	-2,394,114.84
Transferencias, Asignaciones, Subsidios y Otras Ayudas	588,046,952.80	-828,715.00	587,218,237.80	516,524,972.53	514,227,194.04	70,693,265.27
Transferencias Internas y Asignaciones al Sector Público	353,387,500.00	0.00	353,387,500.00	294,701,659.63	294,701,659.63	58,685,840.37
Transferencias al Resto del Sector Público	0.00	0.00	0.00	0.00	0.00	0.00
Subsidios y Subvenciones	127,350,052.80	274,985.00	127,625,037.80	143,455,356.60	143,455,356.60	-15,830,318.80
Ayudas Sociales	107,309,400.00	-1,103,700.00	106,205,700.00	78,367,956.30	76,070,177.81	27,837,743.70
Pensiones y Jubilaciones	0.00	0.00	0.00	0.00	0.00	0.00
Transferencias a Fideicomisos, Mandatos y Otros Análogos	0.00	0.00	0.00	0.00	0.00	0.00
Transferencias a la Seguridad Social	0.00	0.00	0.00	0.00	0.00	0.00
Donativos	0.00	0.00	0.00	0.00	0.00	0.00
Transferencias al Exterior	0.00	0.00	0.00	0.00	0.00	0.00
Bienes Muebles, Inmuebles e Intangibles	54,200,000.00	56,368,009.10	110,568,009.10	98,881,762.99	92,812,776.53	11,686,246.11
Mobiliario y Equipo de Administración	0.00	4,699,323.36	4,699,323.36	4,234,373.51	3,347,052.54	464,949.85

Informe de Avance de Gestión Financiera Segundo Trimestre 2024

TESORERIA MPAL DE TORREON

Estado Analítico del Ejercicio del Presupuesto de Egresos

Clasificación por Objeto del Gasto (Capítulo y Concepto)

Del 01 de enero al 30 de junio de 2024

Concepto	Egresos					Subejercicio
	Aprobado	Ampliaciones/ (Reducciones)	Modificado	Devengado	Pagado	
	1	2	3 = (1 + 2)	4	5	
						6 = (3 - 4)
Mobiliario y Equipo Educativo y Recreativo	0.00	212,073.60	212,073.60	157,978.47	152,097.30	54,095.13
Equipo e Instrumental Médico y de Laboratorio	0.00	244,320.00	244,320.00	237,543.08	237,543.08	6,776.92
Vehículos y Equipo de Transporte	54,200,000.00	6,263,364.04	60,463,364.04	49,601,524.64	45,709,084.04	10,861,839.40
Equipo de Defensa y Seguridad	0.00	0.00	0.00	0.00	0.00	0.00
Maquinaria, Otros Equipos y Herramientas	0.00	3,695,682.02	3,695,682.02	3,670,348.57	3,375,324.85	25,333.45
Activos Biológicos	0.00	0.00	0.00	0.00	0.00	0.00
Bienes Inmuebles	0.00	1,010,000.00	1,010,000.00	1,010,000.00	1,010,000.00	0.00
Activos Intangibles	0.00	40,243,246.08	40,243,246.08	39,969,994.72	38,981,674.72	273,251.36
Inversión Pública	470,199,363.20	21,776,163.90	491,975,527.10	307,485,277.43	306,187,839.33	184,490,249.67
Obra Pública en Bienes de Dominio Público	470,199,363.20	21,776,163.90	491,975,527.10	307,485,277.43	306,187,839.33	184,490,249.67
Obra Pública en Bienes Propios	0.00	0.00	0.00	0.00	0.00	0.00
Proyectos Productivos y Acciones de Fomento	0.00	0.00	0.00	0.00	0.00	0.00
Inversiones Financieras y Otras Provisiones	0.00	0.00	0.00	0.00	0.00	0.00
Inversiones Para el Fomento de Actividades Productivas	0.00	0.00	0.00	0.00	0.00	0.00
Acciones y Participaciones de Capital	0.00	0.00	0.00	0.00	0.00	0.00
Compra de Títulos y Valores	0.00	0.00	0.00	0.00	0.00	0.00
Concesión de Préstamos	0.00	0.00	0.00	0.00	0.00	0.00
Inversiones en Fideicomisos, Mandatos y Otros Análogos	0.00	0.00	0.00	0.00	0.00	0.00
Otras Inversiones Financieras	0.00	0.00	0.00	0.00	0.00	0.00
Provisiones para Contingencias y Otras Erogaciones Especiales	0.00	0.00	0.00	0.00	0.00	0.00
Participaciones y Aportaciones	0.00	0.00	0.00	0.00	0.00	0.00


Informe de Avance de Gestión Financiera Segundo Trimestre 2024

TESORERIA MPAL DE TORREON

Estado Analítico del Ejercicio del Presupuesto de Egresos
Clasificación por Objeto del Gasto (Capítulo y Concepto)

Del 01 de enero al 30 de junio de 2024

Concepto	Egresos					Subejercicio
	Aprobado	Ampliaciones/ (Reducciones)	Modificado	Devengado	Pagado	
	1	2	3 = (1 + 2)	4	5	6 = (3 - 4)
Participaciones	0.00	0.00	0.00	0.00	0.00	0.00
Aportaciones	0.00	0.00	0.00	0.00	0.00	0.00
Convenios	0.00	0.00	0.00	0.00	0.00	0.00
Deuda Pública	0.00	0.00	0.00	0.00	0.00	0.00
Amortización de la Deuda Pública	0.00	0.00	0.00	0.00	0.00	0.00
Intereses de la Deuda Pública	0.00	0.00	0.00	0.00	0.00	0.00
Comisiones de la Deuda Pública	0.00	0.00	0.00	0.00	0.00	0.00
Gastos de la Deuda Pública	0.00	0.00	0.00	0.00	0.00	0.00
Costo por Coberturas	0.00	0.00	0.00	0.00	0.00	0.00
Apoyos Financieros	0.00	0.00	0.00	0.00	0.00	0.00
Adeudos de Ejercicios Fiscales Anteriores (ADEFAS)	0.00	0.00	0.00	0.00	0.00	0.00
Total del Gasto	3,609,487,056.00	21,776,163.90	3,631,263,219.90	2,379,642,172.15	2,209,409,256.48	1,251,621,047.75





TORREÓN ¡SIEMPRE PUEDE!

ADMINISTRACIÓN MUNICIPAL 22-23-24

"2024 Bicentenario de Coahuila; 200 años de grandeza"

Dirección General de Desarrollo Institucional

Torreón, Coah., 07 de Agosto del 2024

Of. N° DGD/132/2024

Asunto: Respuesta a Solicitud de Acceso a la Información Pública

Clasificación: Público

Lic. Marbil Valdez Rodríguez

Directora de la Unidad de Transparencia Municipal.

Presente.-

Atendiendo la Solicitud de Acceso a la Información Pública con folio 51260800033024 recibida en esta Dirección General el pasado 07 de agosto del 2024 en el que el C. Francisco Rodríguez solicita lo siguiente: **"El desglose por partidas del gasto ejercido por la Policía de Torreón en los años 2022, 2023 y el presupuestado y ejercido en este 2024 (SIC)..."**

En relación a la información solicitada le comento que no está dentro de la competencia de esta Dirección.

Sin más por el momento, aprovecho la ocasión para enviarle un cordial saludo.

Atentamente

Lic. Gustavo Muñoz López

Director General de Desarrollo Institucional

c.c.p. Archivo
VMRA/lmvc

