

---

# EVALUACIÓN Y AVANCES EN SEGURIDAD PÚBLICA

---



**Septiembre 2022**

## ÍNDICE

I.	Antecedentes .....	4
II.	Introducción .....	7
III.	Identificación y descripción de la problemática en el Estado de Aguascalientes .....	9
	• Robo a Transeúnte .....	13
	• Robo a casa habitación .....	15
	• Robo parcial de vehículos .....	17
	• Robo a comercio. ....	19
	• Narcomenudeo .....	21
	• Robo total de vehículos .....	23
	• Fraude .....	25
	• Extorsión .....	27
	• Violencia de Género .....	29
	• Homicidios dolosos .....	31
IV.	Percepción de Inseguridad .....	33
	Percepción del desempeño .....	38
	Impunidad .....	40
V.	Índice de paz en México .....	41
VI.	Requerimientos mínimos en materia de seguridad pública .....	43
	1. Estado de fuerza mínimo .....	44
	2. Evaluación de permanencia .....	45
	3. Certificado Único Policial .....	46
	4. Mejora en las condiciones laborales para el fortalecimiento del desarrollo policial .....	47
	5. Salarios .....	49
VII.	Debilidades de la Seguridad Pública .....	51
VIII.	Acciones y Avances para el fortalecimiento de la seguridad pública y Procuración de Justicia en el Estado de Aguascalientes .....	52

IX.	Reinserción Social .....	56
X.	Acciones y Avances para el fortalecimiento de los Centros de Reinserción Social.....	57
XI.	Servicios de Emergencias.....	58
XII.	Acciones y Avances para el fortalecimiento de los servicios de atención a emergencias en el Estado de Aguascalientes.....	61
XIII.	Estructura Analítica del Programa Presupuestario .....	63
	Conclusiones .....	64
	Bibliografía .....	66

## MAPAS:

Mapa 1.- Incidencia delictiva en ciudades del país .....	10
----------------------------------------------------------	----

## GRÁFICAS:

Gráfica 1.- Percepción de Inseguridad en su Ciudad 2021-2022 .....	10
Gráfica 2.- Robo a Transeúnte en Aguascalientes 2021-2022 .....	13
Gráfica 3.- Robo a Transeúnte en Aguascalientes 2017-2022.....	14
Gráfica 4.- Robo a casa habitación en Aguascalientes 2021-2022 .....	15
Gráfica 5.- Robo a casa habitación en Aguascalientes 2017-2022 .....	16
Gráfica 6.- Robo parcial de vehículos en Aguascalientes 2021-2022 .....	17
Gráfica 7.- Robo parcial de vehículos en Aguascalientes 2017-2022 .....	18
Gráfica 8.- Robo a comercio en Aguascalientes 2021-2022 .....	19
Gráfica 9.- Robo a comercio en Aguascalientes 2017-2022 .....	20
Gráfica 10.- Narcomenudeo en Aguascalientes 2021-2022 .....	21
Gráfica 11.- Narcomenudeo en Aguascalientes 2017-2022 .....	22
Gráfica 12.- Robo total de vehículos en Aguascalientes 2021-2022.....	23
Gráfica 13.- Robo total de vehículos en Aguascalientes 2017-2022.....	24
Gráfica 14.- Fraude en Aguascalientes 2021-2022.....	25
Gráfica 15.- Fraude en Aguascalientes 2017-2022.....	26
Gráfica 16.- Extorsión en Aguascalientes 2021-2022.....	27

Gráfica 17.- Extorsión en Aguascalientes 2017-2022	28
Gráfica 18.- Violencia de Género en Aguascalientes 2021-2022	29
Gráfica 19.- Violencia de Género en Todas sus Modalidades Distinta a la Violencia Familiar en Aguascalientes 2017-2022	30
Gráfica 20.- Homicidios dolosos en Aguascalientes 2021-2022	31
Gráfica 21.- Homicidios dolosos en Aguascalientes 2017-2022	32
Gráfica 22.- Percepción sobre seguridad pública 2022	35
Gráfica 23.- Prevalencia Delictiva en Hogares en Aguascalientes	36
Gráfica 24.- Percepción sobre seguridad pública – Principales Preocupaciones	36
Gráfica 25.- Percepción de Inseguridad	37
Gráfica 26.- Principales conductas antisociales	37
Gráfica 27.- Nivel de Confianza en Autoridades	38
Gráfica 28.- Percepción de Corrupción en las Autoridades	38
Gráfica 29.- Mejoras	39
Gráfica 30.- Índice de impunidad y Grado de Efectividad del SJP 2020	40
Gráfica 31.- Salarios de Policías Municipales 2022	50
Gráfica 32.- Llamadas de emergencia 911 - junio 2022	59
Gráfica 33.- Llamadas de emergencia 89 - junio 2022	60

## TABLAS:

Tabla 1.- Incidencia delictiva en el país “ENVIPE” 2022	11
Tabla 2.- Cifra negra	34
Tabla 3.- Índice de paz en México	42
Tabla 4.- Certificado Único Policial	47
Tabla 5.- Salario Digno Mensual Neto para Policías por Entidad	49
Tabla 6.- Estructura Analítica del Programa Presupuestario	63

## I. Antecedentes.

El 26 de marzo de 2019 la Presidencia de la República publicó el Decreto por el que se reforman, adicionan y derogan diversas disposiciones de la Constitución Política de los Estados Unidos Mexicanos, en materia de Guardia Nacional. Este decreto establece en el artículo transitorio “Séptimo”. Que los ejecutivos de las entidades federativas presentarán ante el Consejo Nacional de Seguridad Pública, en un plazo que no podrá exceder de 180 días a partir de la entrada en vigor del presente Decreto, el diagnóstico y el programa para el fortalecimiento del Estado de fuerza y las capacidades institucionales de sus respectivos cuerpos policiales estatales y municipales. Para la ejecución del programa, se establecerán las previsiones necesarias en los presupuestos de egresos de la Federación y de las entidades federativa, sobre la base de la corresponsabilidad a partir del ejercicio fiscal de 2020.” Para dar cumplimiento a esta obligación constitucional en los plazos establecidos, los titulares de los poderes ejecutivos estatales deberán elaborar un diagnóstico en el que establezcan la situación prevaleciente en la entidad federativa en materia de seguridad pública y elaborar un programa de fortalecimiento para atender la problemática diagnosticada. Adicionalmente, se deberá elaborar el programa presupuestario que determine el monto de los recursos necesarios para ejecutar dicho programa, que permita mejorar las condiciones de la seguridad pública estatal. Este decreto establece en su artículo transitorio séptimo, que un año después de haberse emitido el programa referido, el Ejecutivo local enviará anualmente a la Legislatura de la entidad federativa correspondiente y al Consejo Nacional de Seguridad Pública, la evaluación integral del mismo con el informe sobre los avances en los objetivos señalados y su cumplimiento en un horizonte de seis años. Los resultados de la evaluación serán considerados para el ajuste del programa y su calendario de ejecución por los órganos correspondientes.

La propuesta para establecer un programa presupuestario debe partir del supuesto de que existe un problema o una necesidad que se puede resolver o atender a partir de la inversión de recursos del erario que contribuirán a dar cumplimiento en algún objetivo considerado en la planeación nacional, la programación sectorial y las prioridades institucionales.

Debemos de considerar como un factor importante para desarrollar las políticas de seguridad pública la percepción ciudadana, al igual que los instrumentos estadísticos de medición sobre los lugares en donde los ciudadanos se sienten más inseguros en el estado así como sus posibles causas, con el fin de enfocar la actuación de las instituciones encargadas de la seguridad pública en el estado para evitar que la violencia se incremente con la aparición de delitos que más lesionan a la sociedad como el secuestro, la extorsión y el robo con violencia.

El Gobierno del Estado de Aguascalientes en respuesta a la problemática de inseguridad ha definido políticas públicas para la prevención del delito y el combate a la delincuencia, esto con el propósito de preservar la integridad física de sus ciudadanos, sus bienes patrimoniales, libertades y valores fundamentales, además de buscar restablecer la confianza y certidumbre de las instituciones de seguridad pública.

Como parte de estas políticas, se ha impulsado y fortalecido un esquema de coordinación interinstitucional, para afrontar de manera conjunta la incidencia delictiva en el Estado, con una planeación estratégica basada en estadísticas delictivas del Estado que hagan referencia a los lugares que presentan un alto índice delictivo, fundamentalmente en aquellos que los mapas de calor nos obligan a tomar acciones, materializándose a través de un despliegue operativo de las instituciones de seguridad pública.

En referencia a lo anterior, las policías de Aguascalientes dan inicio a un proceso con el que se busca una cobertura más amplia en sus áreas de oportunidad en materia de seguridad, dando una especial importancia en los puntos más críticos del Estado con base a los recursos asignados en los programas presupuestarios.

Es importante establecer que las alcaldías se están viendo fortalecidas con la presencia de las fuerzas estatales y los operativos bajo el esquema de coordinación interinstitucional, que una de sus principales misiones es conservar la paz y la seguridad en dichas entidades, y la obtención de resultados positivos contra la delincuencia.

Sin embargo, debemos de tomar en cuenta que los grupos criminales se encuentran evolucionando día con día con respecto a su organización, poderío económico, acciones y su forma de actuar, reaccionando casi siempre en respuesta a las acciones del Estado en contra de los mismos, lo cual los obliga a desplazarse a otras zonas operando y realizando conductas violentas en contra otros ciudadanos o de la misma autoridad.

Para contrarrestar el desplazamiento de la criminalidad, las policías de Aguascalientes se han forjado como una de sus metas el incremento de sus recursos humanos, con los que se pretende ampliar la cobertura de vigilancia y los programas de prevención, en un esfuerzo para mantener y recuperar espacios esto en conjunto con diversas corporaciones y las fuerzas armadas. Sin embargo, debemos de considerar esto será una ardua tarea que debe de planearse a corto, mediano y largo plazo, y les obligará a dar resultados positivos en la disminución de la incidencia delictiva y la percepción ciudadana.



## II. Introducción.

La actualización al diagnóstico y seguimiento a los avances es una herramienta de gran apoyo para el diseño e implementación políticas públicas que nos permite valorar los alcances de un problema y sus consecuencias, y que nos dota del conocimiento fundado sobre datos cuantitativos y cualitativos en relación a una determinada conducta de la sociedad en determinados territorios del Estado, pudiendo analizar de manera focal dichas problemáticas con el fin de contrarrestarlas a través de acciones estratégicas.

La actualización del diagnóstico deberá de ser orientada a la obtención de recursos que las propias comunidades y la sociedad en general nos pueda proporcionar, debiendo de recopilar la mayor información posible y detallada sobre la percepción de inseguridad, delitos y victimización, para fortalecer las áreas en las que se encuentre presente algún tipo de incidencia delictiva esto mediante estrategias permanentes que abonen a la recuperación de espacios, buscando resolver los problemas de inseguridad, con objeto de enriquecer positivamente la percepción y la confianza de nuestros ciudadanos, los cuales serán beneficiados con las acciones desplegadas por el Estado.

En este caso, la actualización nos permite profundizar sobre un sinnúmero de temas y aspectos sociales específicos, entre los cuales es importante conocer la opinión de la ciudadanía considerando a estos como un recurso con el que se cuenta sin perder de vista que el objetivo de un diagnóstico, además del conocimiento, nos ayudará a orientar el diseño y la evaluación de estrategias de prevención y se podrán llevar a cabo en planes de seguridad.

El contar con un diagnóstico actualizado en materia de seguridad, siempre será una herramienta imprescindible que nos dotará en todo momento de información sobre tipo de delitos, patrones delictivos, horarios con mayor incidencia, características de las víctimas, etc., y de igual forma encauzará a una mejor toma de decisiones en la elaboración de políticas y programas encaminados a mejorar la seguridad de los ciudadanos.



Debemos de aprovechar este concentrado de datos estadísticos emitidos por las diferentes instituciones y cuyo contenido versa sobre las denuncias presentadas por la ciudadanía, delitos no denunciados, carpetas de investigación, faltas administrativas, incidencia delictiva y percepción ciudadana, y cuyo análisis nos presentará un claro panorama sobre áreas de oportunidad que debemos explotar para la construcción de estrategias de seguridad.

, y en este mismo sentido fueron considerados los siguientes puntos en la elaboración de nuestro diagnóstico de seguridad:

1. Identificación de problemáticas.
2. Jerarquización de las problemáticas.
3. Fortalezas y áreas de oportunidad.
4. Recursos a nuestro alcance.
  - a) Económicos (municipales, estatales y federales)
  - b) Materiales (vehículos y equipamiento)
  - c) Humanos (cantidad de policías)
5. Determinación de objetivos:
6. Programas estratégicos
7. Ejecución de acciones planeadas:
8. Evaluación de los programas efectuados y verificación de cumplimiento de metas.

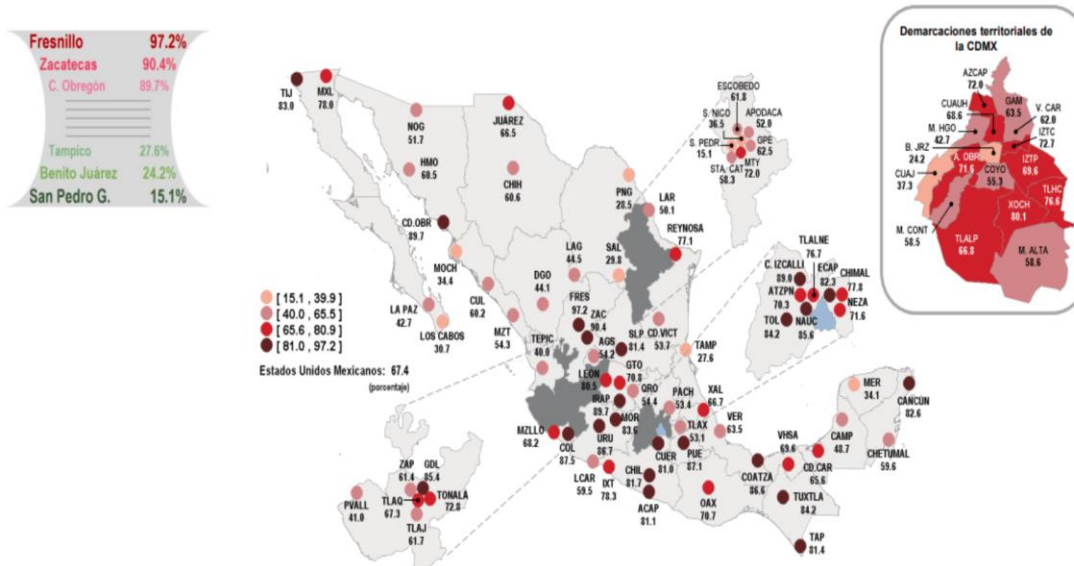
### III. Identificación y descripción de la problemática en el Estado de Aguascalientes.

Para la actualización diagnóstico de seguridad del Estado de Aguascalientes, tomaremos en cuenta cada uno de los instrumentos estadísticos cuantitativos y cualitativos en materia de seguridad y percepción ciudadana en los que sea mencionado nuestro Estado, los cuales serán siempre una pieza fundamental para la construcción de estrategias y políticas públicas.

Uno de los instrumentos a considerar en el seguimiento de los resultados para nuestro Estado es la Encuesta Nacional de Seguridad Pública Urbana (ENSU), siendo una herramienta que enfoca la medición de percepciones y experiencias sobre la seguridad pública en zonas urbanas con relación a la percepción en la población de 18 años o más, proporcionándonos estadísticas con los resultados de 70 ciudades en el país distribuidas en las 32 entidades federativas, y que de acuerdo con los resultados obtenidos en la Encuesta Nacional de Victimización y Percepción sobre Seguridad Pública (ENVIPE), se concluye que la mayor parte de los casos de victimización en el país ocurren en zonas donde se eleva la densidad de población.

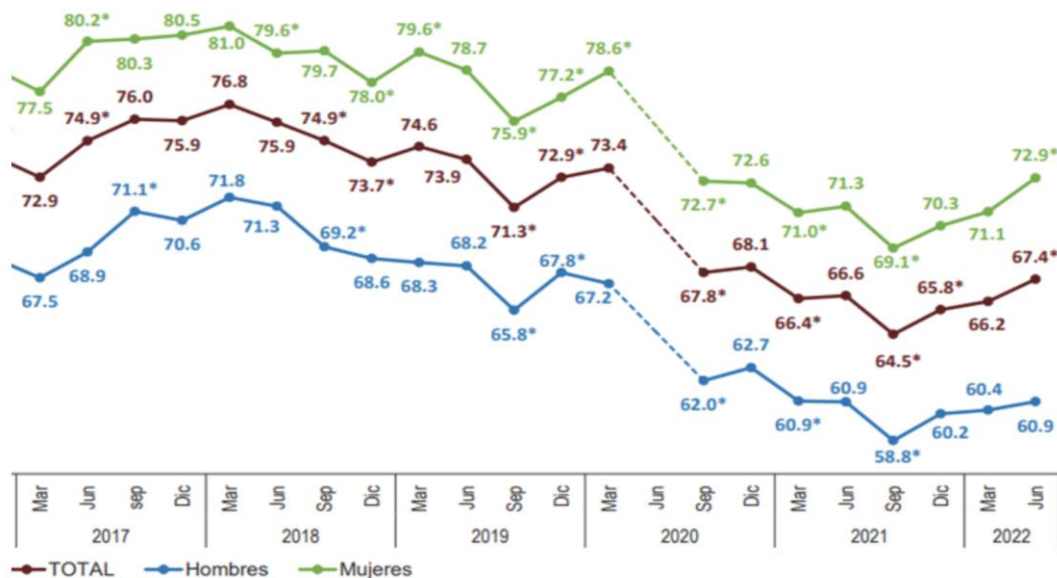
La Encuesta Nacional de Seguridad Pública Urbana (ENSU) en el mes de junio de 2022, establece como Media Nacional un 67.4% sobre el Porcentaje de la población de 18 años y más, misma que identificó a la delincuencia como una problemática en su ciudad, esta información fue obtenida de los resultados de 70 ciudades en el país de las 32 entidades federativas las cuales fueron objeto para la construcción de esta estadística, de la cual la ciudad de Aguascalientes se encuentra con un 54.2%, posicionándose con 13.2% por debajo de la media nacional, así mismo se reflejó un aumento en el propio Estado del 4.3% con respecto a marzo del 2017 (49.9%).

## **Incidencia delictiva en las ciudades del país** **(ENSU 2021)** **Mapa uno**



**Fuente:** Mapa con información obtenida de la Encuesta Nacional de Seguridad Pública Urbana (ENSU) del mes de julio de 2022.

## **Percepción de inseguridad en su ciudad (porcentaje)** **Gráfica Uno**



**Fuente:** Gráfica con información obtenida de la Encuesta Nacional de Seguridad Pública Urbana (ENSU) del mes de julio de 2022. Segundo Trimestre 2022

La inseguridad constituye uno de los grandes problemas de México, y sus incidencias delictivas se pueden incluir en diversos apartados considerando en primera instancia aquellas conductas pertenecientes a los delitos del orden común, y en segundo plano las inherentes a delitos de alto impacto o productos del narcotráfico, impidiendo un sano desarrollo de la sociedad, aunque de manera general las cifras presentadas en la ENVIPE 2022 nos reflejan datos positivos en más de la mitad de los Estados con relación a la incidencia delictiva comparativa del 2017 al 2022, sin embargo dicha información puede verse afectada derivada de la Nueva metodología para el registro y clasificación de los delitos y las víctimas para fines estadísticos.

## Incidencia delictiva en el país (ENVIPE 2022)

Tabla uno

Entidades federativas							
Entidad	2020	2021	Cambio (Δ %)	Entidad	2020	2021	Cambio (Δ %)
NACIONAL	30 601	30 786	= 0.6				
Aguascalientes	29 984	29 584	= -1.3	Morelos	35 794	32 059	= -10.4
Baja California	27 377	31 690	▲ 15.8	Nayarit	22 099	21 214	= -4.0
Baja California Sur	22 739	21 756	= -4.3	Nuevo León	29 064	34 099	= 17.3
Campeche	25 390	18 610	▼ -26.7	Oaxaca	22 060	18 552	= -15.9
Coahuila	26 383	24 418	= -7.4	Puebla	31 685	36 234	▲ 14.4
Colima	26 793	26 565	= -0.9	Querétaro	31 664	31 817	= 0.5
Chiapas	15 689	16 386	= 4.4	Quintana Roo	33 342	31 538	= -5.4
Chihuahua	25 690	26 432	= 2.9	San Luis Potosí	32 136	29 122	= -9.4
Ciudad de México	53 334	45 336	▼ -15.0	Sinaloa	22 026	30 230	▲ 37.2
Durango	22 970	17 387	▼ -24.3	Sonora	33 098	30 200	= -8.8
Guanajuato	29 106	29 936	= 2.9	Tabasco	35 677	35 448	= -0.6
Guerrero	30 769	26 481	= -13.9	Tamaulipas	20 594	20 473	= -0.6
Hidalgo	23 605	19 205	▼ -18.6	Tlaxcala	27 130	28 718	= 5.9
Jalisco	33 248	31 944	= -3.9	Veracruz	18 778	19 545	= 4.1
Estado de México	39 539	45 501	▲ 15.1	Yucatán	21 348	23 600	= 10.5
Michoacán	21 521	18 102	▼ -15.9	Zacatecas	21 510	22 474	= 4.5

▼ ▲ De acuerdo con las pruebas de hipótesis correspondientes, en estos casos **si existe** diferencia estadística significativa con respecto del nivel estimado para el año anterior. Los márgenes de error de las estimaciones por entidad federativa para el año de referencia 2021 en promedio son del 11%, con un máximo de error de hasta el 18% para un caso y un mínimo de margen de error del 6% para un caso. Para mayor detalle, ver tabulados básicos ENVIPE 2022.

El Estado de Aguascalientes, al igual que las demás entidades federativas en país, presenta diferentes problemáticas sociales, entre ellas los delitos del fuero común y del fuero federal, con menor incidencia en delitos relativos a la presencia de grupos pertenecientes al crimen organizado.

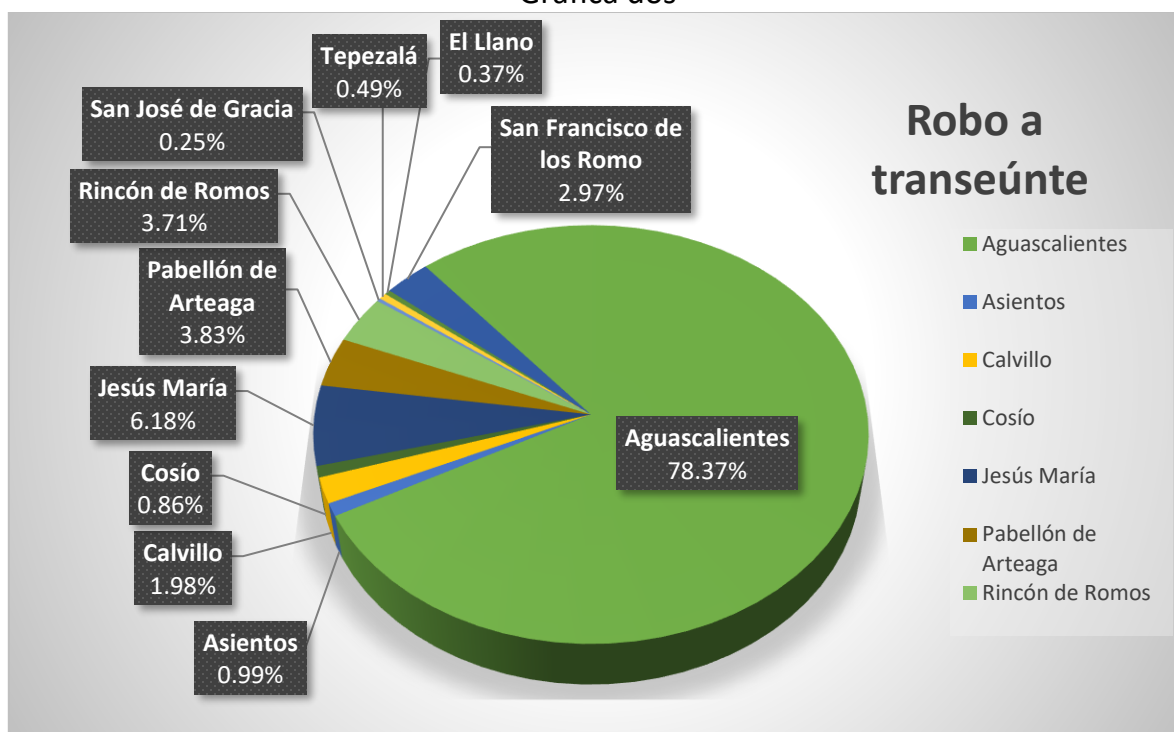
Por lo tanto al haberse elaborado el diagnóstico de seguridad del Estado de Aguascalientes, y conforme a un riguroso análisis de datos estadísticos de las denuncias presentadas por la ciudadanía, carpetas de investigación, delitos no denunciados, faltas administrativas, percepción ciudadana, crecimiento demográfico, patrones delictivos, etc., se consideró las conductas antisociales que aquejan al estado y lesionan la paz social y la tranquilidad como son: el robo a transeúnte, robo a casa habitación, robo parcial de vehículo, robo a comercio, narcomenudeo, robo total de vehículo, fraude, extorsión, violencia de género, homicidio doloso, esto además de la problemática que genera el estar avecinados con entidades con un alto índice delictivo, de los cuales se brindan en el presente documento una perspectiva de ellos, con corte al primer semestre de cada uno de los años registrados, con la finalidad de poder contar con la información total por periodos similares.

### a. Robo a transeúnte:

Con base en las cifras proporcionadas por parte del Secretariado Ejecutivo del Sistema Nacional de Seguridad Pública correspondiente al periodo de enero a junio de 2022, se muestra que el municipio Aguascalientes se encuentra con el mayor número de delitos con un 78.37% del total en el Estado, seguido por el municipio Jesús María con un 6.18% y Pabellón de Arteaga con un 3.83%.

#### Robo a transeúnte en Aguascalientes

Gráfica dos



**Fuente:** Gráfica elaborada con la información remitida por el Secretariado Ejecutivo del Sistema Nacional de Seguridad Pública correspondiente al periodo de enero a junio de 2022.

El delito de robo a transeúnte durante el primer semestre de los meses de enero a junio del sexenio 2017-2022, se observa que en 2017 se reportaron 722 casos acumulados, para 2018 se puntualiza un aumento de 1257 delitos, para 2019 se observa una disminución de delitos acumulando 880, para 2020 sigue disminuyendo acumulando 684 delitos, para 2021 se observa un pequeño aumento acumulando 691 delitos y para 2022 se observa un incremento de delitos acumulando 809; cabe

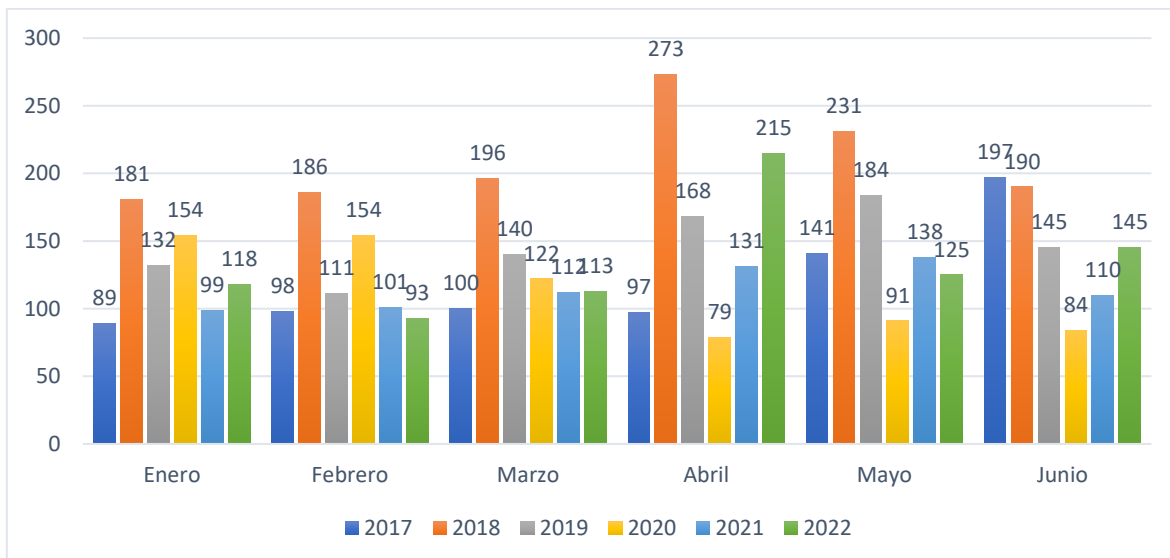
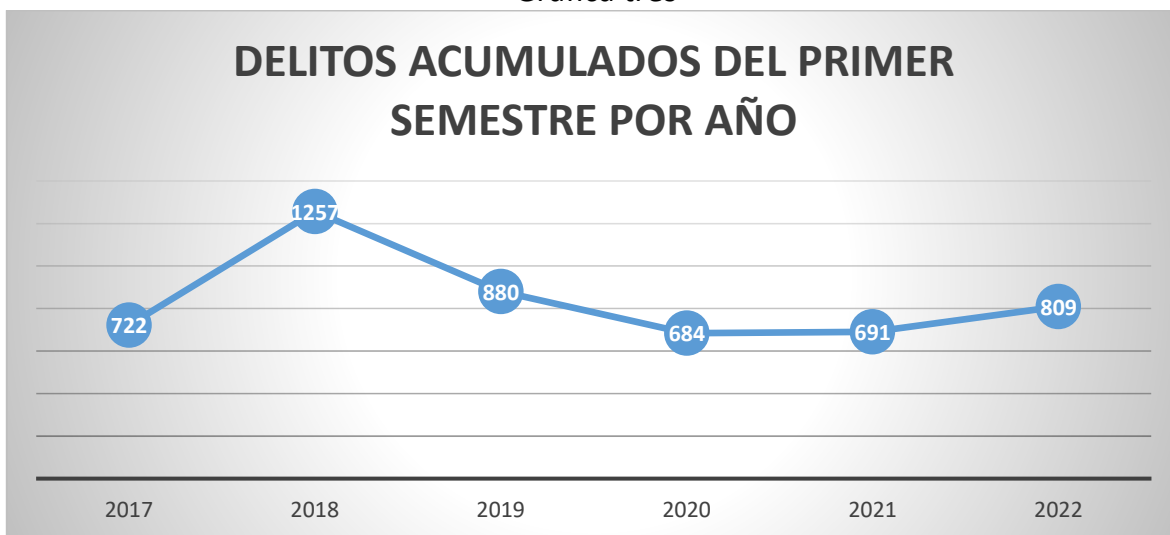


mencionar que haciendo una comparativa del inicio del sexenio en 2017 donde se registraron 722 delitos, tomando sus aumentos y disminuciones durante el sexenio, llegando al final del sexenio en 2022 con 809, se considera que este delito va en aumento.

### Robo a transeúnte en Aguascalientes

2017-2022

Gráfica tres



**Fuente:** Gráfica elaborada con la información presentada y remitida al Secretariado Ejecutivo del Sistema Nacional de Seguridad Pública, por las Procuradurías y/o Fiscalías Generales de la entidad federativa correspondiente. La incidencia delictiva se refiere a la presunta ocurrencia de los delitos registrados en carpetas de investigación iniciadas. Datos comparativos correspondientes al periodo de enero a junio del 2017, 2018, 2019, 2020, 2021 y 2022.

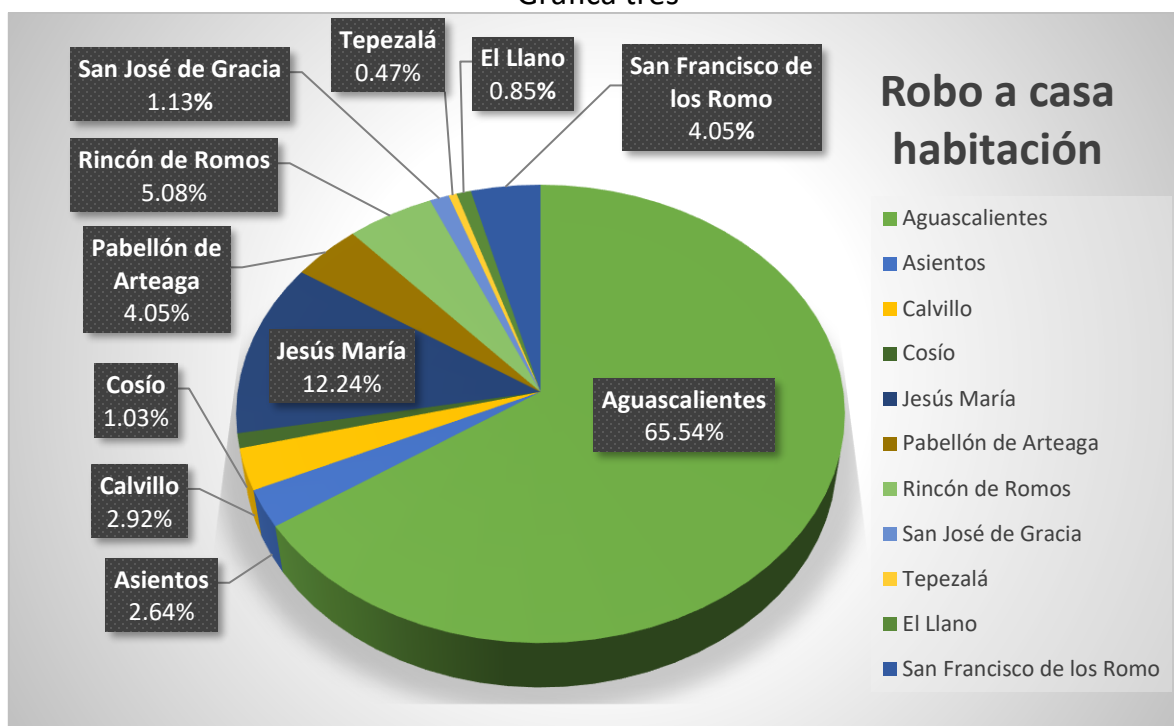


## b. Robo a casa habitación:

El robo a casa habitación, de acuerdo con la información proporcionada por parte del Secretariado Ejecutivo del Sistema Nacional de Seguridad Pública correspondiente al periodo de enero a junio del 2022, se observa en el Municipio de Aguascalientes el mayor número de incidencias por este delito con 65.54% del total en el Estado, seguido por el Municipio de Jesús María con un 12.24% y en tercer lugar el Municipio de Rincón de Romos con un 5.08% de incidencias por este delito; cabe hacer mención que el resto de los municipios presentan incidencia de robos en esta modalidad aunque en menor cantidad.

### Robo a casa habitación en Aguascalientes

Gráfica tres



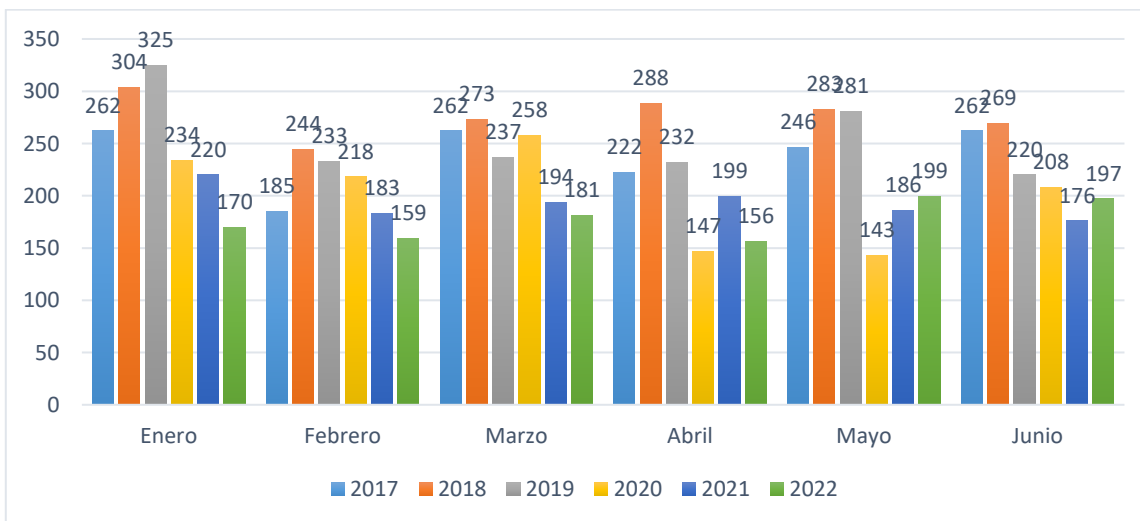
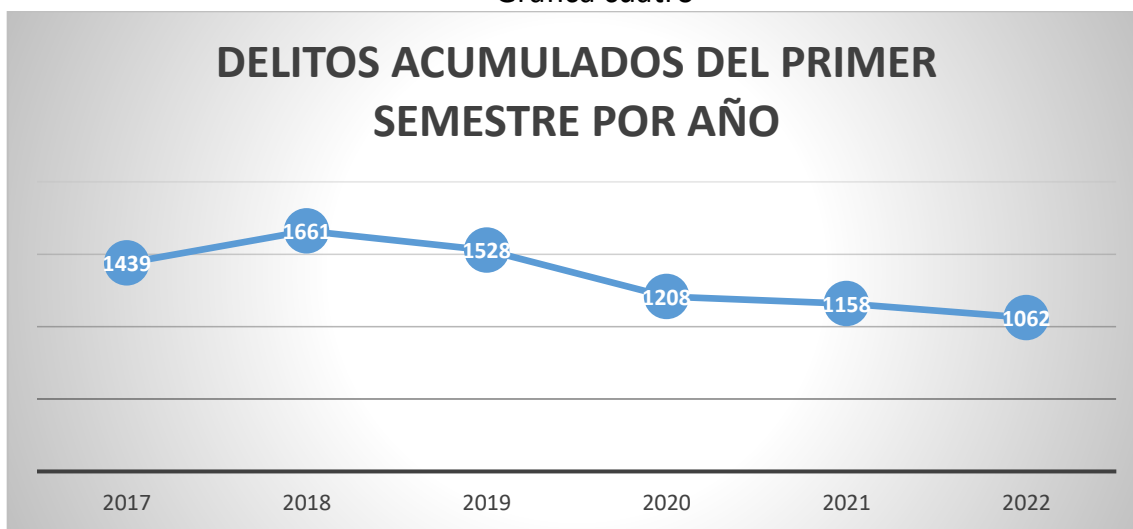
**Fuente:** Gráfica elaborada con la información remitida por el Secretariado Ejecutivo del Sistema Nacional de Seguridad Pública correspondiente al periodo de enero a junio de 2022.

En la siguiente gráfica se pueden apreciar cifras comparativas referentes al delito de robo a casa habitación en el Estado de Aguascalientes. Del primer semestre del sexenio 2017-2022 del periodo enero a junio, se observa que en 2017 se reportaron 1439 casos, para 2018 se observa un aumento considerable acumulando 1661

delitos, para 2019 se observa una disminución acumulando 1528, para 2020 siguen disminuyendo delitos acumulando 1208 casos, para 2021 se acumulan 1158 y para 2022 se cierra con 1062 casos; cabe mencionar que tomando en cuenta los casos de este delito al inicio del sexenio fue de 1439 en 2017, se observa una disminución de delitos al cierre del primer semestre del sexenio con un total de 1062 casos, dando una diferencia de 377 casos menos.

### **Robo a casa habitación en Aguascalientes 2017-2022**

Gráfica cuatro



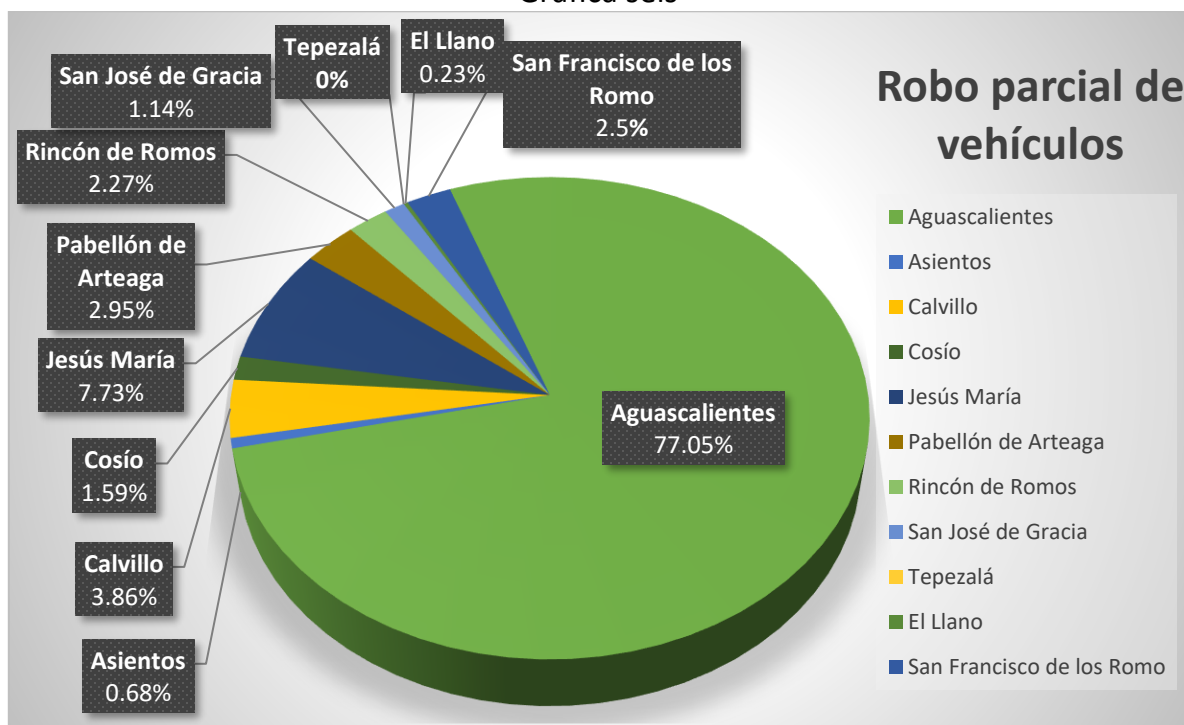
**Fuente:** Gráfica elaborada con la información presentada y remitida al Secretariado Ejecutivo del Sistema Nacional de Seguridad Pública, por las Procuradurías y/o Fiscalías Generales de la entidad federativa correspondiente. La incidencia delictiva se refiere a la presunta ocurrencia de los delitos registrados en carpetas de investigación iniciadas. Datos comparativos correspondientes al periodo de enero a junio del 2017, 2018, 2019, 2020, 2021 y 2022.

### c. Robo parcial de vehículos:

El robo parcial de vehículos, con base en las cifras proporcionadas por parte del Secretariado Ejecutivo del Sistema Nacional de Seguridad Pública correspondiente al periodo de enero a junio de 2022, muestra que en el Municipio de Aguascalientes se encuentra con el mayor número de incidencias por este delito con un 77.05% del total en el Estado, seguido por el Municipio Jesús María con un 7.73% y el Municipio de Calvillo con un 3.86%.

#### Robo parcial de vehículos en Aguascalientes

Gráfica seis



**Fuente:** Gráfica elaborada con la información remitida por el Secretariado Ejecutivo del Sistema Nacional de Seguridad Pública correspondiente al periodo de enero a junio de 2022.

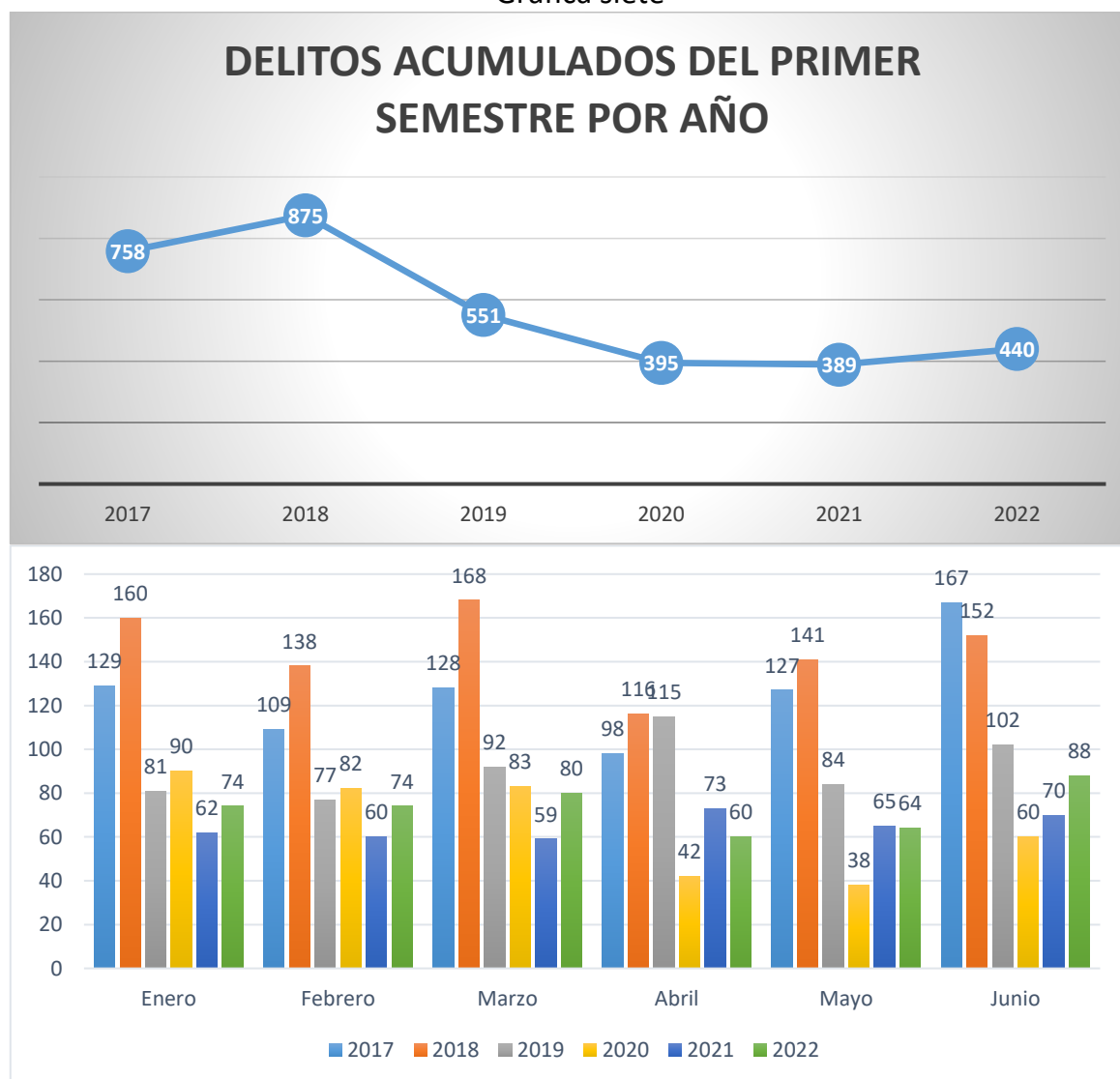
En Aguascalientes, de acuerdo con las cifras efectuadas por el Secretariado Ejecutivo del Sistema Nacional de Seguridad Pública, se muestra que en 2017 se reportaron 758 casos acumulados, para 2018 se puntualiza un aumento de 875 delitos, para 2019 se observa una disminución acumulando 551 casos, para 2020 se observa una disminución acumulando 395 casos, para 2021 disminuye a 389 casos y en 2022 se

observa un incremento acumulando 440 delitos; cabe mencionar que haciendo una comparativa desde el inicio del sexenio en 2017 al término del primer semestre de 2022 se muestra una disminución de casos en este delito, con una diferencia de 318 casos menos.

### Robo parcial de vehículo en Aguascalientes

2017-2022

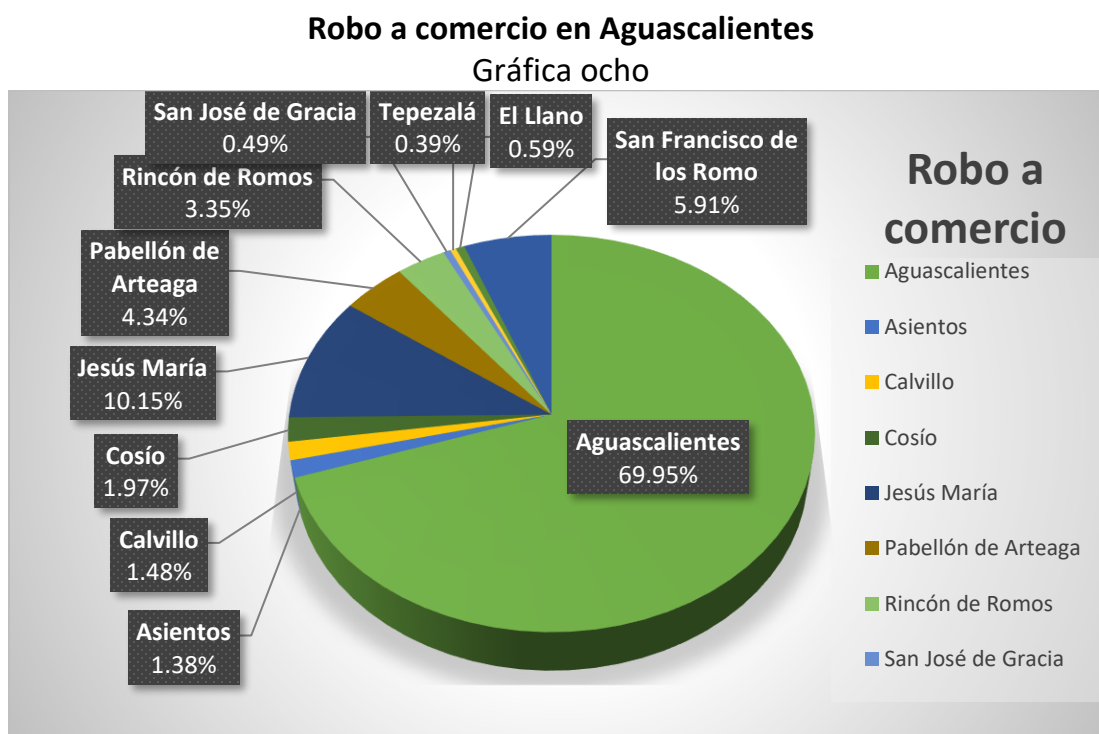
Gráfica siete



**Fuente:** Gráfica elaborada con la información presentada y remitida al Secretariado Ejecutivo del Sistema Nacional de Seguridad Pública, por las Procuradurías y/o Fiscalías Generales de la entidad federativa correspondiente. La incidencia delictiva se refiere a la presunta ocurrencia de los delitos registrados en carpetas de investigación iniciadas. Datos comparativos correspondientes al periodo de enero a junio del 2017, 2018, 2019, 2020, 2021 y 2022.

#### d. Robo a comercio:

En cuanto al robo a comercio o negocio, las cifras proporcionadas por parte del Secretariado Ejecutivo del Sistema Nacional de Seguridad Pública correspondientes al periodo de enero a junio de 2022, muestran que el municipio Aguascalientes se encuentra con el mayor número de incidencias por este delito con un 69.95% del total en el Estado, seguido por el municipio Jesús María con un 10.15% y en tercer lugar por el municipio San Francisco de los Romo con un 5.91%.



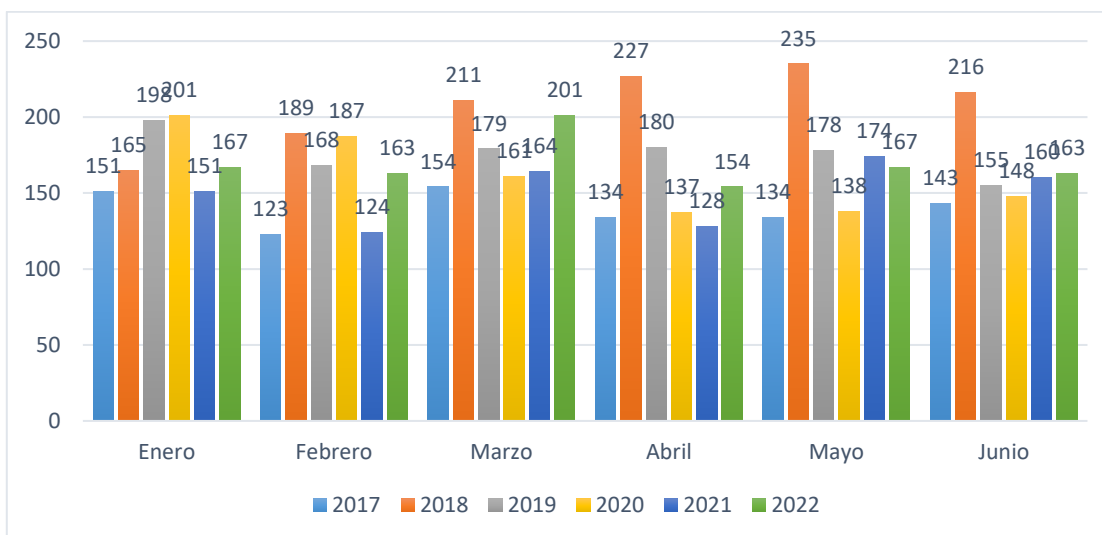
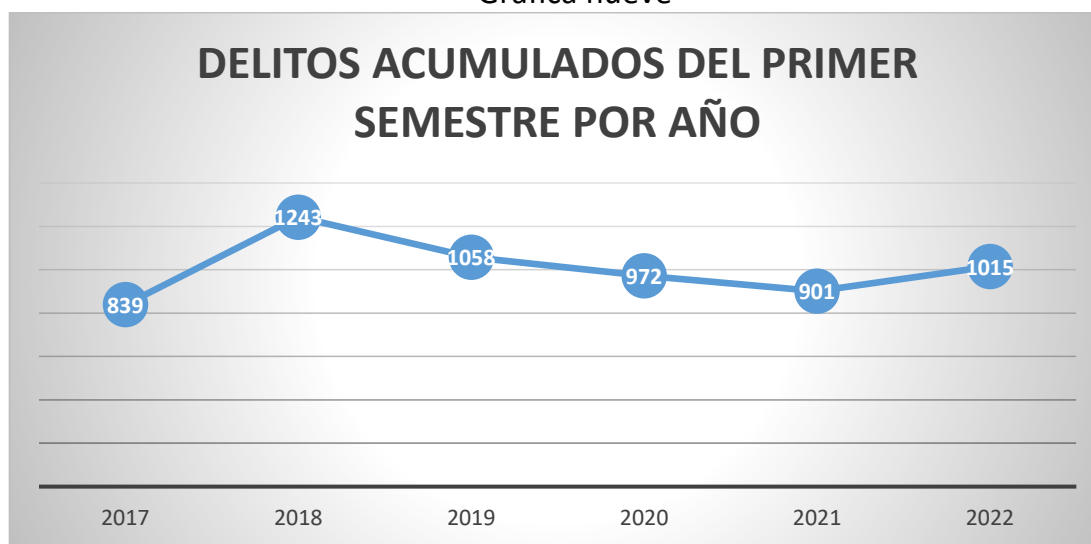
**Fuente:** Gráfica elaborada con la información remitida por el Secretariado Ejecutivo del Sistema Nacional de Seguridad Pública correspondiente al periodo de enero a junio de 2022.

En la siguiente gráfica, se muestra el comportamiento de los casos registrados de este delito en Aguascalientes y se muestra el primer semestre de los meses de enero a junio del sexenio 2017-2022. Se observa que en 2017 se reportaron 839 casos acumulados, para 2018 se registró un aumento considerable reportando 1243 casos, para 2019 se observa una disminución de delitos acumulando 1058 casos, para 2020 se vuelve a observar otra disminución acumulando 972 casos, para 2021 disminuye reportándose 901 delitos y para 2022 se refleja un aumento considerable logrando

acumular 1015 delitos; cabe mencionar que comparando el primer semestre del año 2017 (donde se muestran 839 casos) al primer semestre del año 2022 hubo un aumento considerable de delitos, acumulando 1015 casos y por consiguiente se puede decir que éste delito va en aumento.

### **Robo a comercio en Aguascalientes** **2017-2022**

Gráfica nueve



**Fuente:** Gráfica elaborada con la información presentada y remitida al Secretariado Ejecutivo del Sistema Nacional de Seguridad Pública, por las Procuradurías y/o Fiscalías Generales de la entidad federativa correspondiente. La incidencia delictiva se refiere a la presunta ocurrencia de los delitos registrados en carpetas de investigación iniciadas. Datos comparativos correspondientes al periodo de enero a junio del 2017, 2018, 2019, 2020, 2021 y 2022.

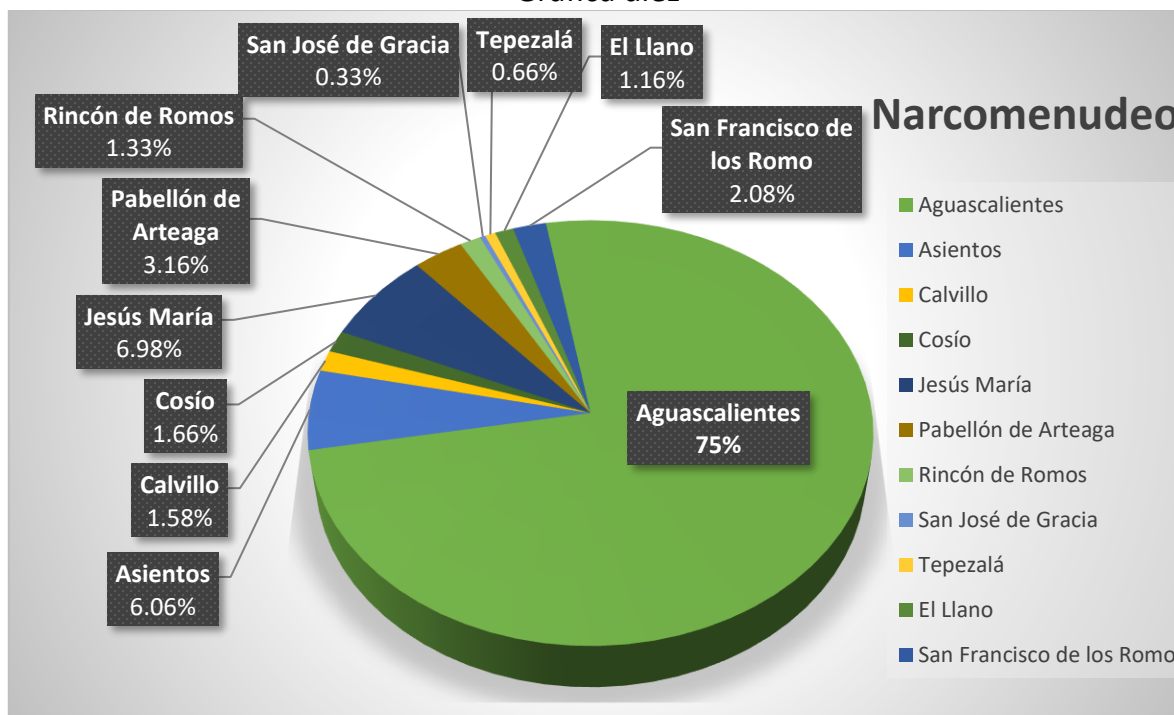


### e. Narcomenudeo:

Con base en las cifras emitidas por el Secretariado Ejecutivo del Sistema Estatal de Seguridad Pública correspondiente al periodo de enero a junio de 2022, se muestra que el municipio Aguascalientes cuenta con el mayor número de incidencias por el delito de narcomenudeo con un 75% del total en el Estado seguido del municipio de Jesús María con un 6.98% y en tercer lugar el municipio de Asientos con un 6.06%.

#### Narcomenudeo en Aguascalientes

Gráfica diez



**Fuente:** Gráfica elaborada con la información remitida por el Secretariado Ejecutivo del Sistema Nacional de Seguridad Pública correspondiente al periodo de enero a junio de 2022.

En la siguiente gráfica se pueden apreciar cifras comparativas referentes a este delito en el Estado de Aguascalientes. Se observa que durante el primer semestre del periodo de enero a junio del sexenio 2017-2022, se muestra que en 2017 había 352 casos acumulados, para 2018 se observa un incremento de delitos acumulando 657 casos, para 2019 sigue aumentando el número de delitos acumulando un total de 1174 casos, para 2021 sigue en aumento reportándose un total de 1636 casos, para 2021 se observa una disminución considerable acumulando 903 casos y en 2022 se

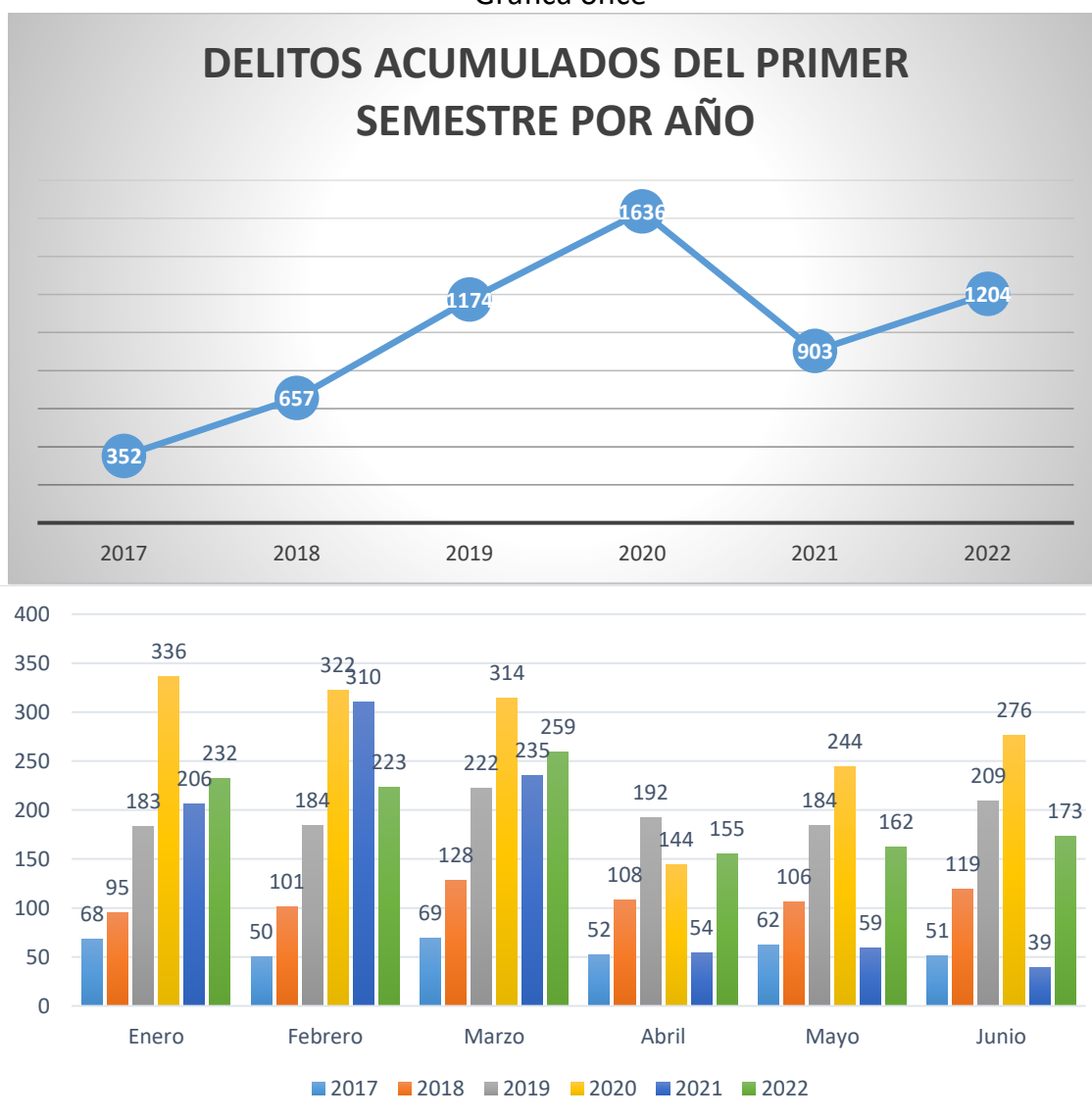


hay un incremento de delitos acumulando 1204 casos; cabe mencionar que durante el sexenio se observa que durante ese periodo de tiempo este delito ha ido aumentando considerablemente, ya que al inicio del sexenio del periodo antes mencionado en 2017, había 352 casos y para el cierre del primer semestre de 2022 se muestran 1204, siendo este último con el mayor número de casos.

### Narcomenudeo en Aguascalientes

2017-2022

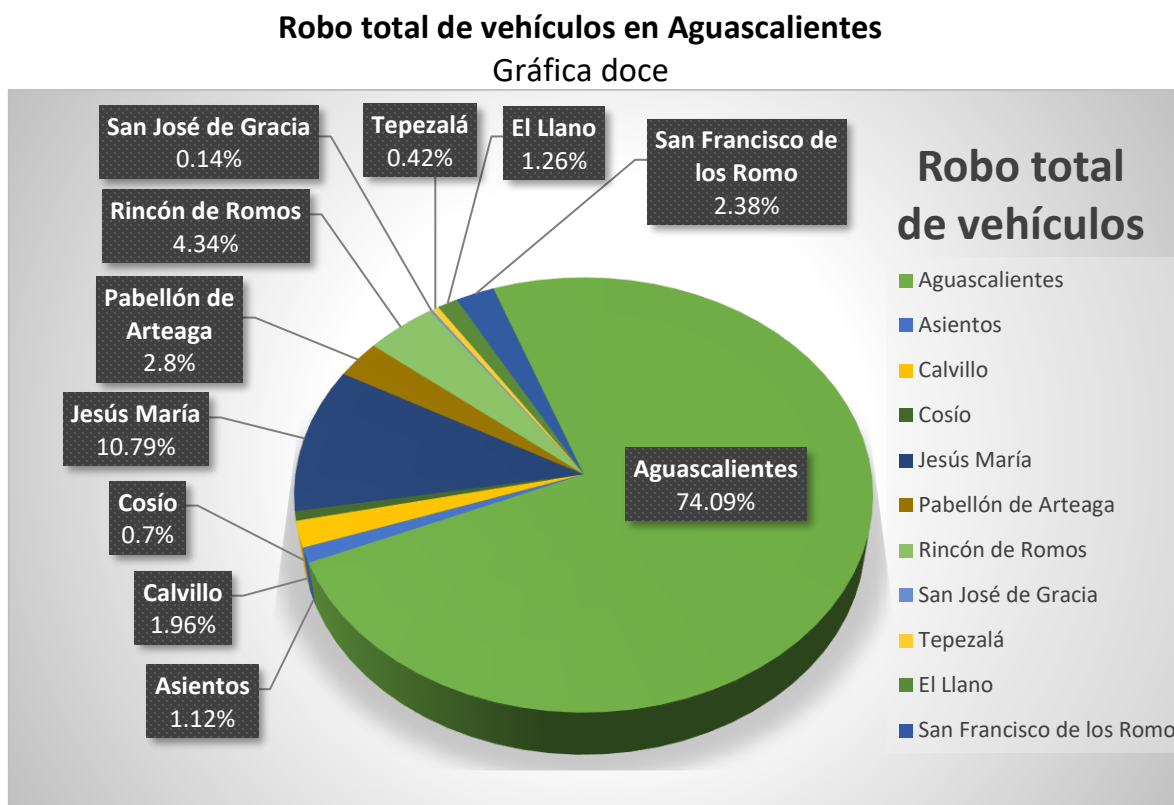
Gráfica once



**Fuente:** Gráfica elaborada con la información presentada y remitida al Secretariado Ejecutivo del Sistema Nacional de Seguridad Pública, por las Procuradurías y/o Fiscalías Generales de la entidad federativa correspondiente. La incidencia delictiva se refiere a la presunta ocurrencia de los delitos registrados en carpetas de investigación iniciadas. Datos comparativos correspondientes al periodo de enero a junio del 2017, 2018, 2019, 2020, 2021 y 2022.

#### f. Robo total de vehículos:

En la siguiente gráfica se encuentran las cifras emitidas en el diagnóstico de seguridad, conforme a la información proporcionada por parte del Secretariado Ejecutivo del Sistema Nacional de Seguridad Pública correspondiente al periodo de enero a junio de 2022, en donde el municipio Aguascalientes se encuentra con el mayor número de incidencias por este delito con un 74.09% del total en el Estado, seguido por el municipio de Jesús María con un 10.79% y en tercera posición el municipio de Rincón de Romos con un 4.34%.



**Fuente:** Gráfica elaborada con la información remitida por el Secretariado Ejecutivo del Sistema Nacional de Seguridad Pública correspondiente al periodo de enero a junio de 2022.

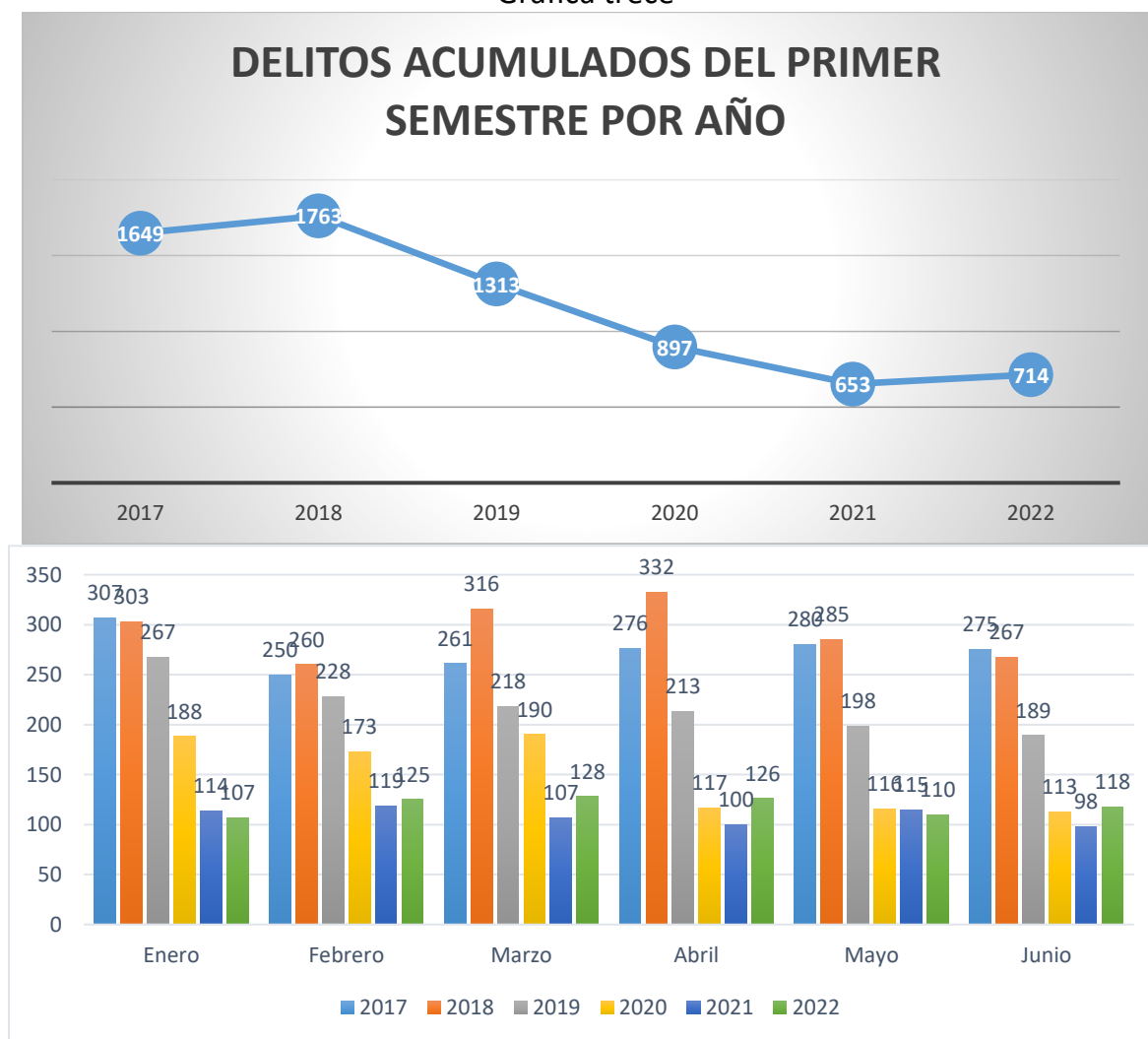
Así mismo, en la siguiente gráfica podemos observar el comportamiento de los casos registrados por este delito en nuestra entidad durante el primer semestre de los meses de enero a junio del sexenio 2017-2022. Se observa que en 2017 se reportaron 1649 casos o robos, para 2018 se observa un incremento acumulando 1763 casos, para 2019 disminuye pero se acumulan 1313 casos, para 2020 se observa

que vuelve a disminuir el número de casos acumulando 897 robos, para 2021 se observa que vuelve a disminuir pero se acumulan 653 casos y para 2022 se observa un incremento de robos acumulando 714 casos, los cuales son datos emitidos por el Secretariado Ejecutivo del Sistema Nacional de Seguridad Pública. Cabe mencionar que este delito ha ido disminuyendo considerablemente, aunque no en su totalidad, pero haciendo una comparación de 2017 a 2022 hay una diferencia de 935 casos menos.

### Robo total de vehículos en Aguascalientes

2017-2022

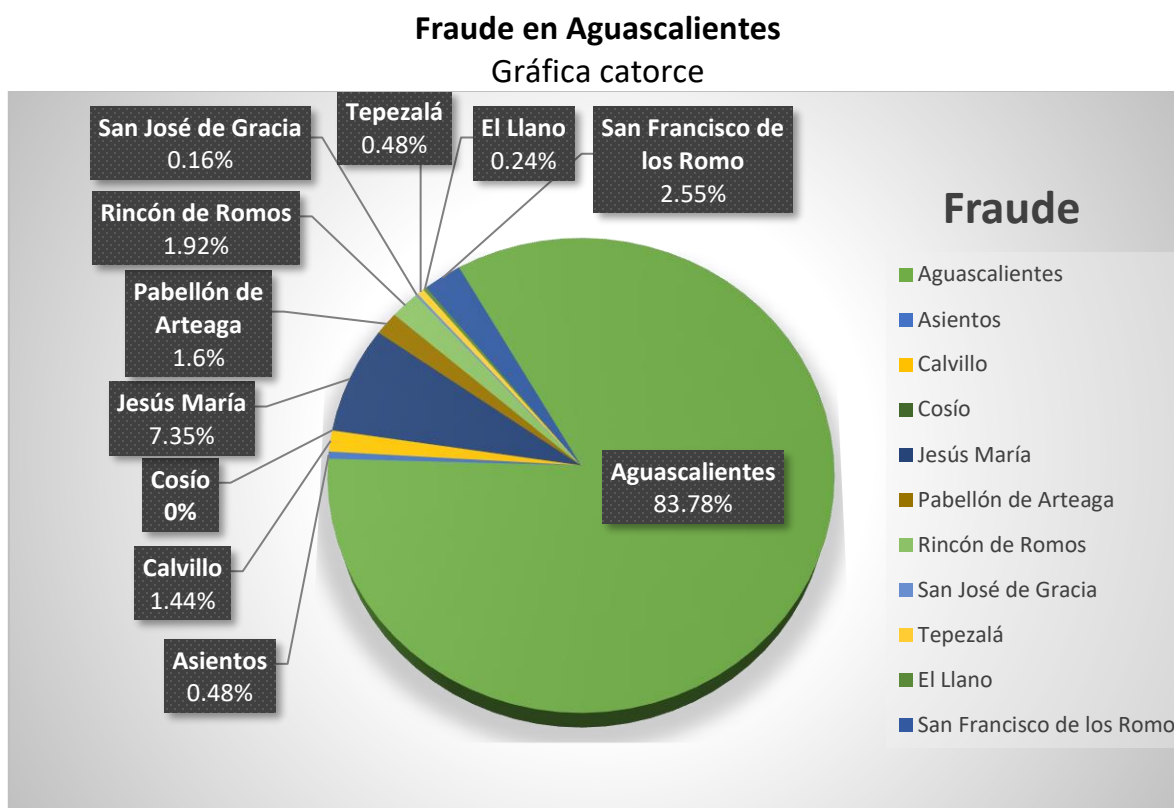
Gráfica trece



**Fuente:** Gráfica elaborada con la información obtenida del Secretariado Ejecutivo del Sistema Nacional de Seguridad Pública sobre el robo de vehículos en el Estado de Aguascalientes, correspondiente a la comparativa del periodo de enero a junio del 2017, 2018, 2019, 2020, 2021 y 2022.

### g. Fraude:

En la siguiente gráfica se muestran las cifras de acuerdo a la información proporcionada por parte del Secretariado Ejecutivo del Sistema Nacional de Seguridad Pública, correspondiente al periodo de enero a junio de 2022, donde se observa claramente que el municipio capital presenta un 83.78% del total de fraudes cometidos en el Estado, seguido del municipio de Jesús María con un 7.35% y por último, con un porcentaje más bajo, el municipio de San Francisco de los Romo con un 2.55%.



**Fuente:** Gráfica elaborada con la información remitida por el Secretariado Ejecutivo del Sistema Nacional de Seguridad Pública correspondiente al periodo de enero a junio de 2022.

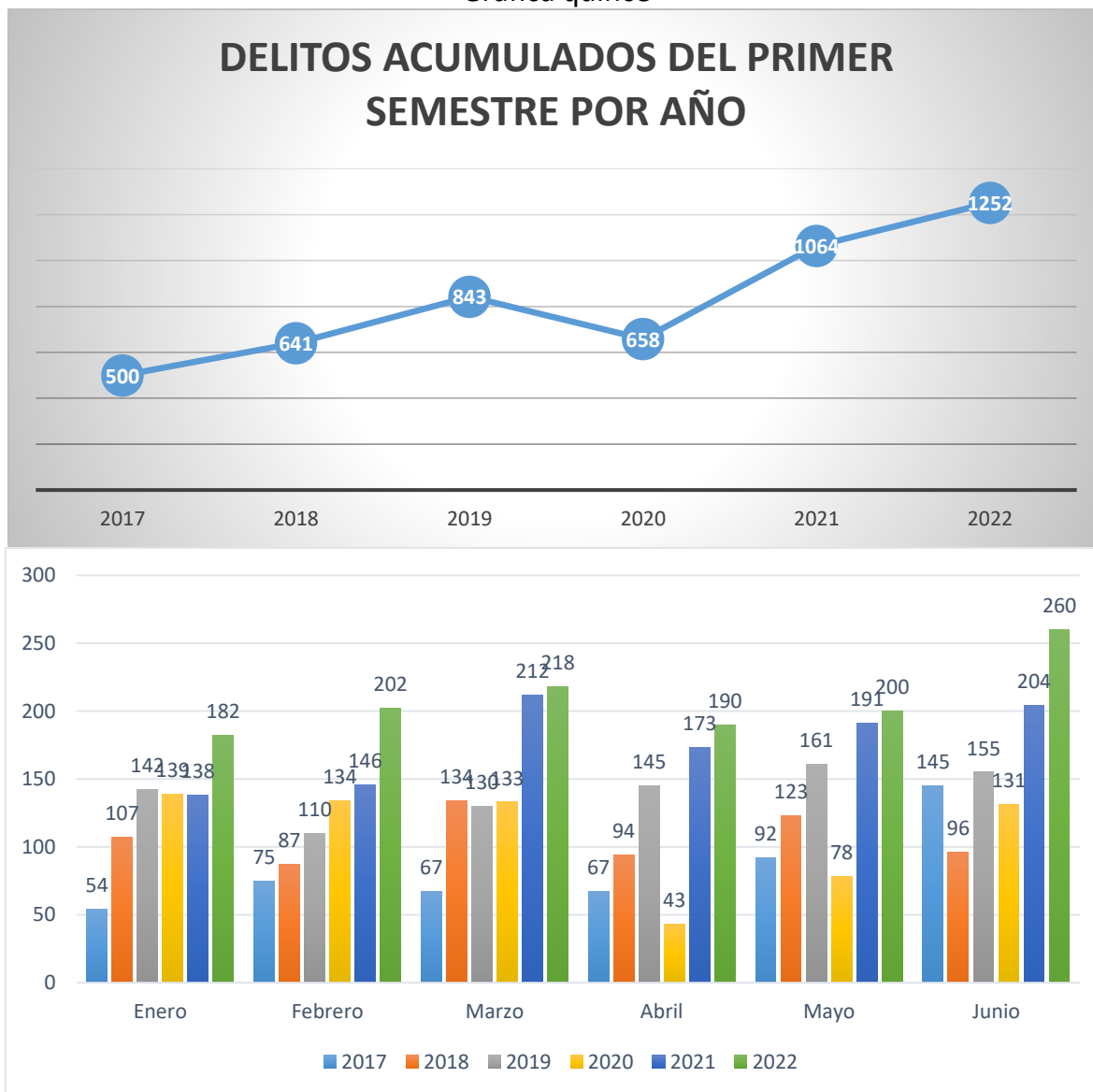
En la siguiente gráfica se muestra un comportamiento desfavorable ya que durante el sexenio se han incrementado considerablemente los casos registrados del delito de fraude en Aguascalientes y se muestra que durante el primer semestre del año 2017 al primer semestre del año 2022 hubo un aumento considerable de casos y por consiguiente se puede decir que este delito va en aumento. De acuerdo con los datos emitidos por el Secretariado Ejecutivo del Sistema Nacional de Seguridad Pública se

muestra que en el año 2017 se reportaron 500 casos, 641 en 2018, 843 en 2019, 658 en 2020, 1064 en 2021 y 1252 en 2022.

### Fraude en Aguascalientes

2017-2022

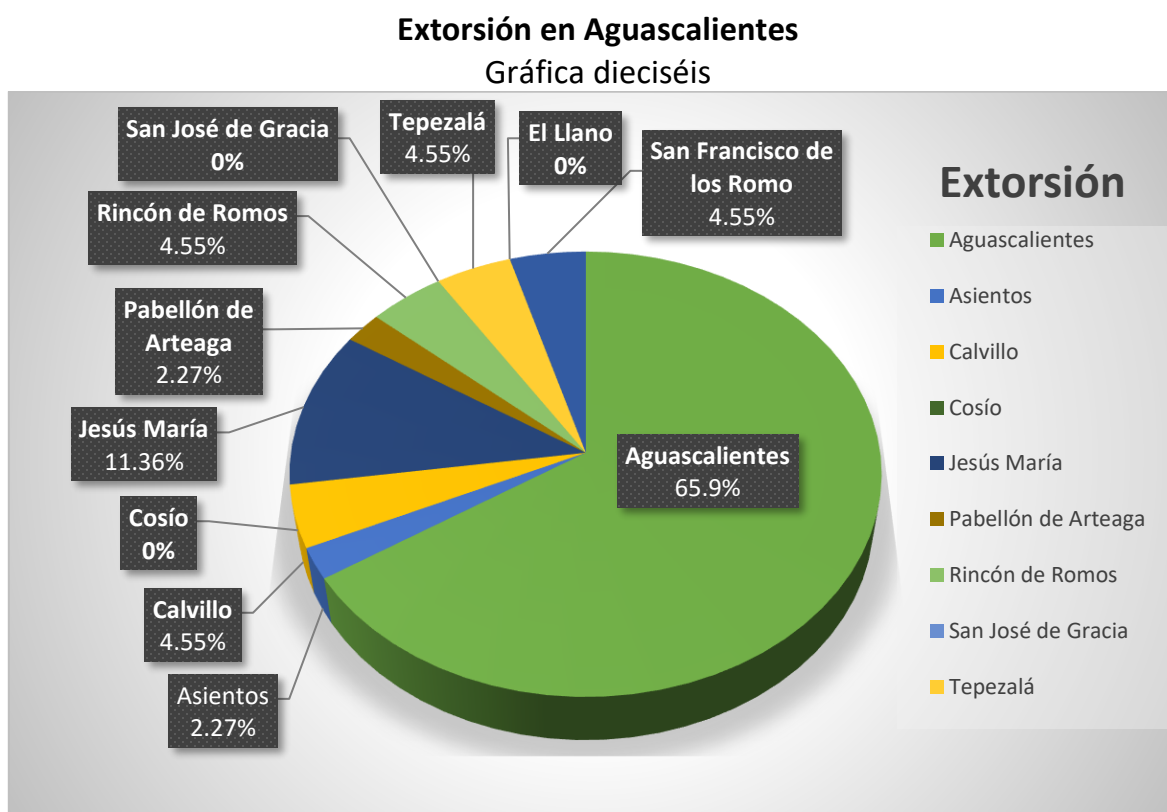
Gráfica quince



**Fuente:** Gráfica elaborada con la información obtenida del Secretariado Ejecutivo del Sistema Nacional de Seguridad Pública sobre el fraude en el Estado de Aguascalientes, correspondiente a la comparativa del periodo de enero a junio del 2017, 2018, 2019, 2020, 2021 y 2022.

## h. Extorsión:

En la siguiente gráfica se muestran las cifras proporcionadas por parte del Secretariado Ejecutivo del Sistema Nacional de Seguridad Pública, correspondiente al período de enero a junio de 2022, se observa claramente que el municipio capital presenta un 65.9% del total de extorsiones cometidas en el Estado, seguido del municipio de Jesús María con un 11.36% y con el porcentaje más bajo están: EL Llano, San José de Gracias y Cosío, con el 0%.



**Fuente:** Gráfica elaborada con la información manifestada por parte del Secretariado Ejecutivo del Sistema Nacional de Seguridad Pública, sobre La extorsión, registrados en el periodo de enero a junio de 2022.

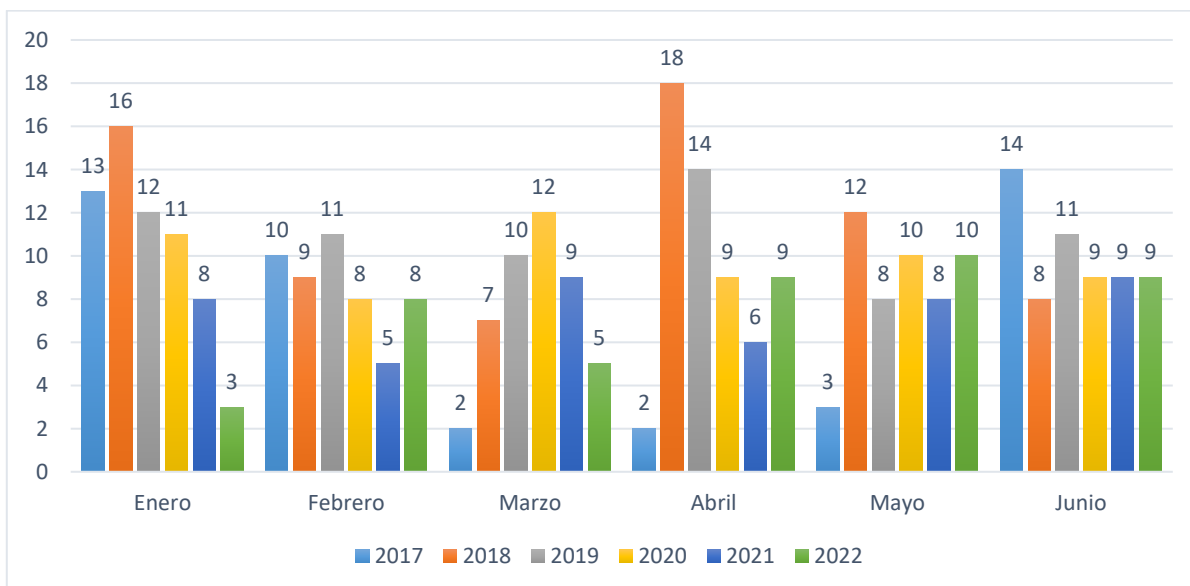
En la siguiente gráfica y de acuerdo a los datos emitidos por el Secretariado Ejecutivo del Sistema Nacional de Seguridad Pública, muestran que en Aguascalientes los casos registrados de extorsión, en el año 2017 y 2018, fueron en aumento. De acuerdo a esta gráfica y haciendo un análisis del año 2017 y 2022, existe el mismo número de casos (44) y no hay aumento porcentual al final del período. En esta misma gráfica podemos observar que se reportó un total de casos de 70 en 2018, 66 en 2019, 59

en 2020, 45 en 2021 y 44 en 2022; es decir, tuvimos un incremento considerable en 2018 y conforme paso el sexenio, la tendencia fue a la baja.

### Extorsión en Aguascalientes

2017-2022

Gráfica dieciocho



**Fuente:** Gráfica elaborada con la información presentada y remitida al Secretariado Ejecutivo del Sistema Nacional de Seguridad Pública. Datos comparativos correspondientes al lapso de enero a junio de los años 2017, 2018, 2019, 2020, 2021 y 2022.



## i. Violencia de género

Conforme a las cifras correspondientes al período de enero a junio del 2022, la siguiente gráfica muestra que en el municipio Aguascalientes presenta el 100% de las 22 incidencias los casos de violencia de género de todo el Estado. No se tiene reporte alguno de este tipo de delito en el resto de los municipios.

### Violencia de Género en Aguascalientes

Gráfica diecisiete



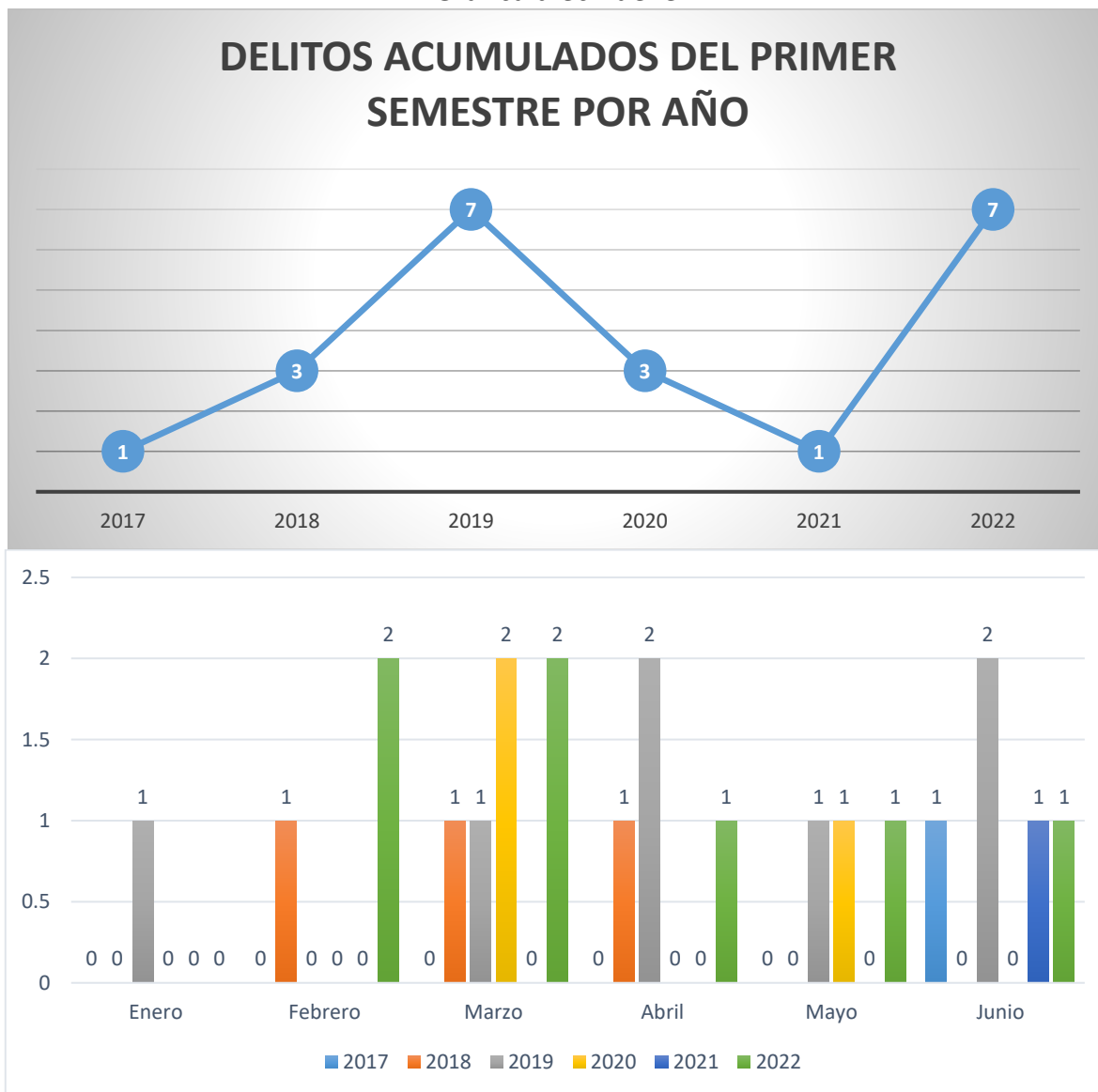
**Fuente:** Gráfica elaborada con la información manifestada por parte del Secretariado Ejecutivo del Sistema Nacional de Seguridad Pública, sobre La extorsión, registrados en el periodo de enero a junio de 2022.

De acuerdo a la siguiente gráfica, se muestra que en Aguascalientes los casos de violencia de género han ido variando durante el período mostrado ya que en 2017 se reportó 1 caso, 3 en 2018, 7 en 2019, 3 en 2020, 1 en 2021 y 7 en 2022; cabe mencionar que, en comparación del primer semestre de 2017 al primer semestre del 2022, se observa un incremento en este delito.

## **Violencia de género en todas sus modalidades distinta a la violencia familiar en** **Aguascalientes**

**2017-2022**

Gráfica diecinueve



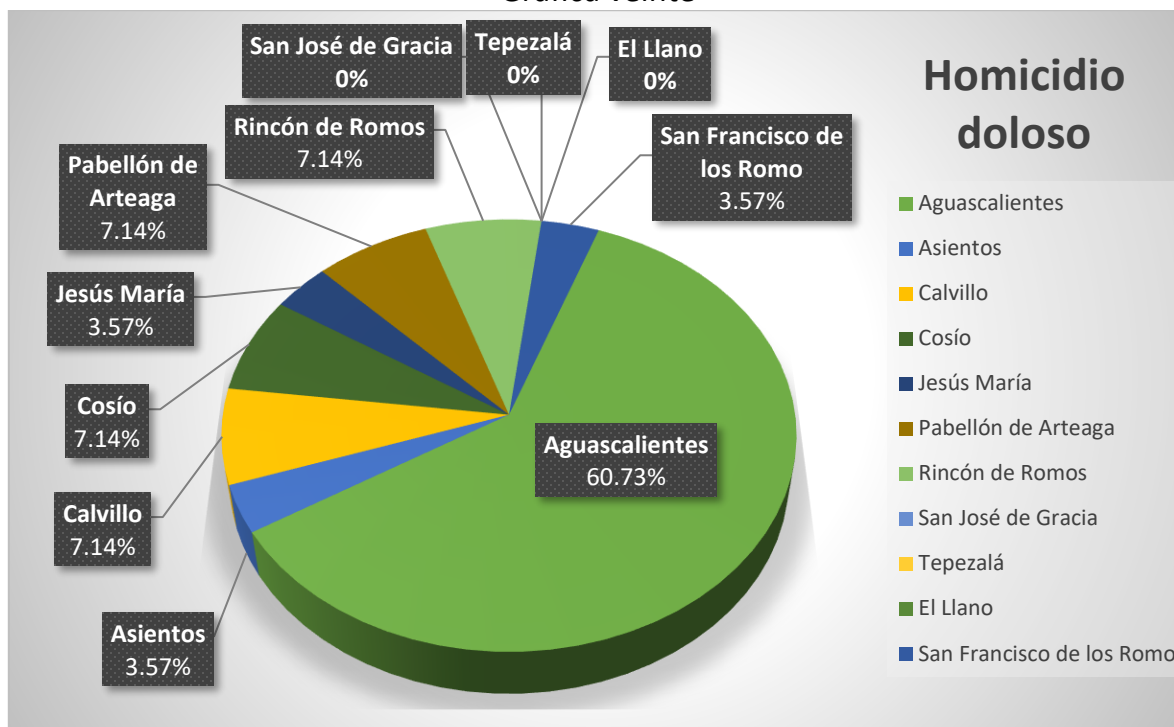
**Fuente:** Gráfica elaborada con la información presentada y remitida al Secretariado Ejecutivo del Sistema Nacional de Seguridad Pública. Datos comparativos correspondientes al lapso de enero a junio de los años 2017, 2018, 2019, 2020, 2021 y 2022.

## j. Homicidios dolosos:

El municipio capital estadísticamente cuenta con el mayor número de incidencias por el delito de homicidio doloso con 60.73%, seguido por los municipios de Pabellón de Arteaga, Rincón de Romos, Cosío y Calvillo; todos con un porcentaje del 7.14% en comparación con los demás municipios en el Estado de Aguascalientes, siendo considerado para el concentrado y contabilidad de la información de este delito los siguientes aspectos: 1.-Si el delito se realizó con arma de fuego, 2.-Con arma blanca, 3.-Con otro elemento, y 4.-No especificado.

### Homicidios dolosos en Aguascalientes

Gráfica veinte



**Fuente:** Gráfica elaborada con la información obtenida del Secretariado Ejecutivo del Sistema Nacional de Seguridad Pública, sobre los homicidios dolosos en Aguascalientes, correspondiente al periodo de enero a junio de 2022.

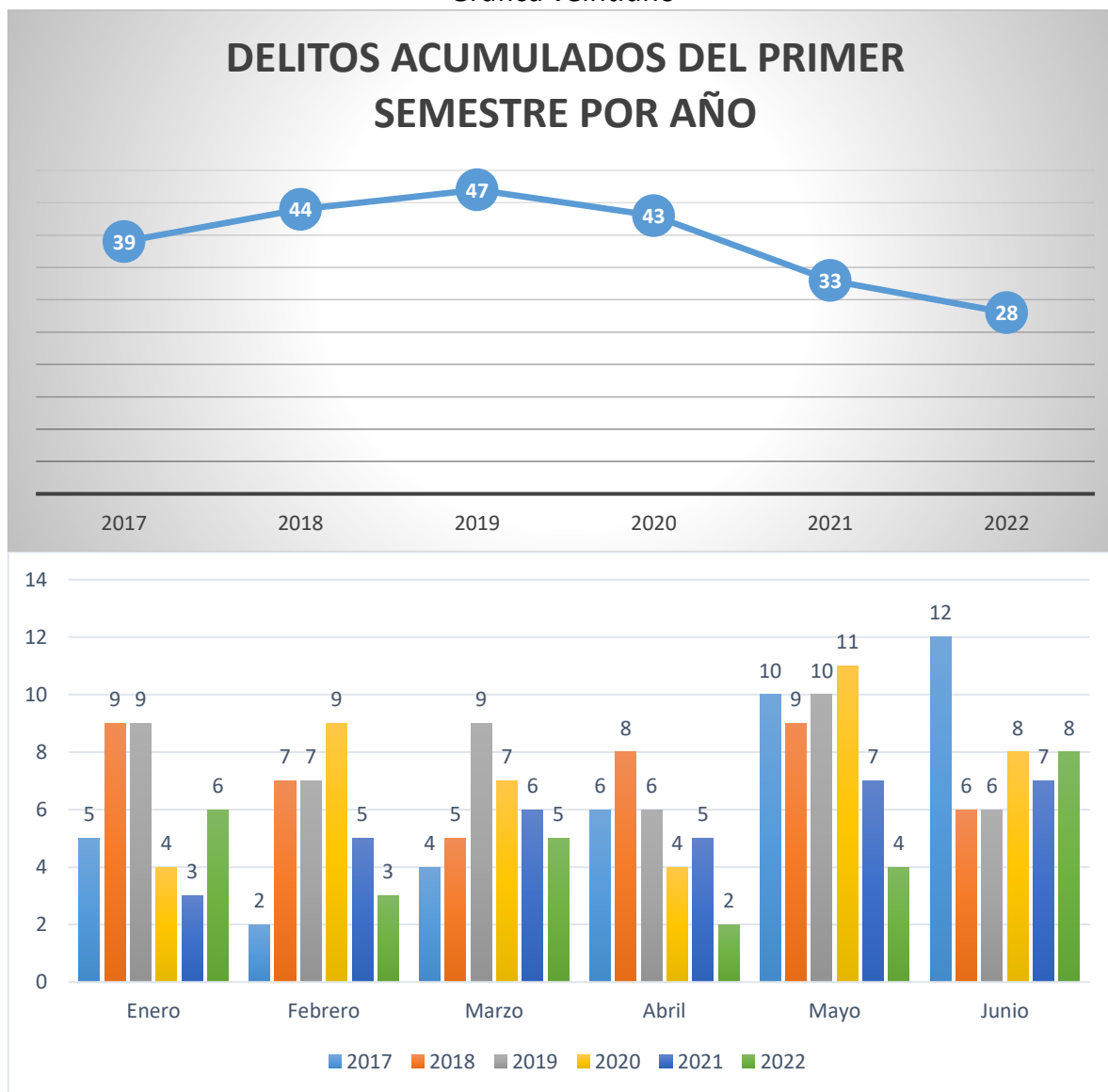
De acuerdo a la siguiente gráfica, se muestra que en Aguascalientes los casos registrados de homicidio doloso fueron variando durante el sexenio, esto se toma en cuenta de acuerdo a datos del Secretariado Ejecutivo del Sistema Nacional de Seguridad Pública correspondientes al periodo de enero a junio del período comprendido de 2017 a 2022. En esta gráfica podemos observar que en 2017 se reportaron 39 casos, 44 en 2018, 47 en 2019, 43 en 2020, 33 en 2021 y 28 en 2022.

Comparando los casos de violencia de género de 2017 a 2022, se observa una disminución de estos.

### Homicidios dolosos en Aguascalientes

2017-2022

Gráfica veintiuno



**Fuente:** Gráfica elaborada con la información presentada y remitida al Secretariado Ejecutivo del Sistema Nacional de Seguridad Pública. Datos comparativos correspondientes al lapso de enero a junio de los años 2017, 2018, 2019, 2020, 2021 y 2022.

#### IV. Percepción de inseguridad.

Uno de los factores que fueron tomados en cuenta en la actualización del diagnóstico de seguridad del Estado de Aguascalientes, son aquellos datos sobre hechos ilícitos que fueron consumados y de los cuales existe una afectación real a la sociedad, pero que solamente fueron considerados a través de una cifra negra emitida en la Encuesta Nacional de Victimización y Percepción sobre Seguridad Pública (ENVIPE) 2022, en un estimado estadístico con datos correspondientes al periodo 2021, tomando en cuenta que algunos delitos no fueron denunciados ante el ministerio público, en donde las víctimas decidieron no denunciar los hechos por considerarlo pérdida de tiempo con 33.00% y la desconfianza en la autoridad con 16.40% dentro de las causas atribuibles a la autoridad, por causas atribuibles a la autoridad se entiende: por miedo a que lo extorsionaran, pérdida de tiempo, trámites largos y difíciles, como desconfianza en la autoridad y por actitud hostil de la autoridad. Por otras causas se entiende: por miedo al agresor, delito de poca importancia, no tenía pruebas y otro motivo.

La Encuesta Nacional de Victimización y Percepción sobre Seguridad Pública (ENVIPE), mediante datos correspondientes al 2022, estima que, a nivel nacional, la cifra negra corresponde a 93.2% mientras que para el estado de Aguascalientes es de 89.5% posicionándose con 3.7% por debajo de la Media Nacional.

La Encuesta Nacional de Victimización y Percepción sobre Seguridad Pública correspondiente al periodo de 2021, realiza la comparativa la cifra negra entre 2020 y 2021 por tipos de delitos tal como se muestra en la siguiente tabla.

Tabla comparativa dos

Cifra negra ( % )		
Tipo de delito	Porcentaje 2020	Porcentaje 2021
Extorsión	97.9	97.4
Otros delitos <sup>1</sup>	95.4	97.3*
Secuestro	98.6	96.9
Fraude <sup>2</sup>	96.7	96.3
Robo parcial del vehículo	94.4	94.2
Otros robos <sup>3</sup>	92.0	94.1
Robo o asalto en calle o en transporte público	94.4	94.1
Robo en casa habitación	90.6	89.0*
Amenazas verbales	88.6	88.9
Lesiones	84.4	81.6
Robo total de vehículo	37.9	41.3

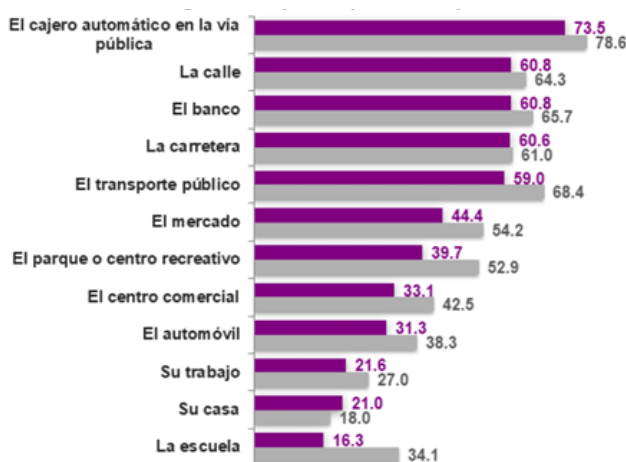
Fuente: Encuesta Nacional de Seguridad Pública Urbana (ENVIPE 2022) del mes de julio de 2022.

En el diagnóstico de seguridad se expuso que las consecuencias de la inseguridad van más allá del deterioro del estado de derecho, ya que además de las pérdidas económicas, debemos de considerar algunos de sus efectos, como lo son la pérdida de la salud física y psicológica, la inversión de los ciudadanos en la adquisición de equipos de seguridad y video vigilancia ante una percepción de inseguridad que va destruyendo los vínculos sociales y aumentan la desconfianza de los ciudadanos hacia sus autoridades encargadas de proporcionar los servicios de seguridad en todos los niveles, por consiguiente, se tomaron en cuenta temas relativos sobre la percepción ciudadana como un factor importante a considerar para el desarrollo de políticas de seguridad pública, aprovechando cada uno de los datos estadísticos de medición sobre los lugares en donde los ciudadanos se sienten más inseguros en el Estado así como sus posibles causas. Dentro de las estadísticas arrojadas por la Encuesta Nacional de Victimización y Percepción sobre Seguridad Pública (ENVIPE) 2022, arrojó que a nivel nacional el hogar continúa siendo el espacio

con menor percepción de inseguridad, con un 18.0%, mientras que para el estado de Aguascalientes es la Escuela con un 16.3%; caso contrario, los cajeros automáticos son el lugar donde los ciudadanos se sienten más inseguros con un 78.6% y 73.5% a nivel Nacional y Estatal respectivamente tal como se expresan las cifras en la siguiente gráfica.

### Percepción sobre la seguridad pública en lugares específicos

Gráfica veintidós



Fuente: Encuesta Nacional de Victimización y Percepción sobre Seguridad Pública (ENVIPE 2022).

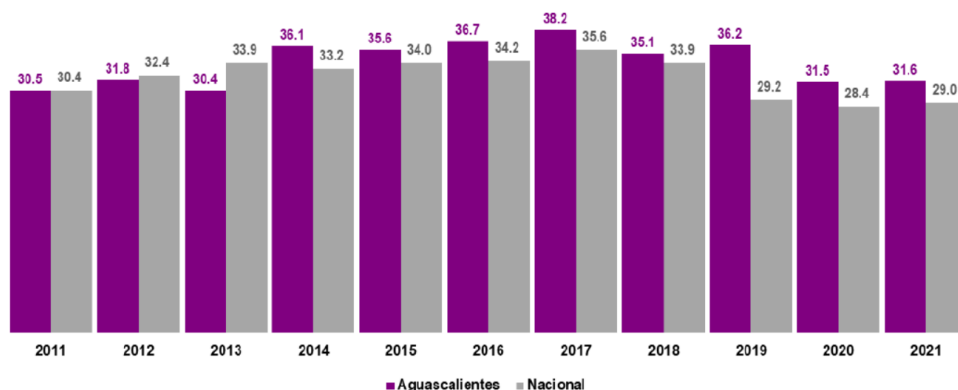
Siguiendo con el análisis de los delitos expresados en la actualización del diagnóstico de seguridad, podemos conocer que en el Estado de Aguascalientes las cifras arrojadas por la Encuesta Nacional de Victimización y Percepción sobre Seguridad Pública (ENVIPE 2022), del periodo 2021, arroja un promedio superior a la media de hogares con al menos una víctima de delito, pues el 31.6% de los hogares entrevistados en Aguascalientes aseguran haber sido víctimas de un delito siendo que la media nacional es de 29.0%, lo cual indica la existencia de un número considerable de delitos respecto al total de habitantes que tiene la entidad.

Con respecto a las cifras (ENVIPE 2021), correspondientes al periodo 2020, el Estado de Aguascalientes presenta un aumento estimado en un 0.6% con respecto al periodo anterior.



## Prevalencia delictiva en hogares en Aguascalientes

Gráfica veintitrés



**Fuente:** Encuesta Nacional de Victimización y Percepción sobre Seguridad Pública (ENVIPE 2022). Presentación ejecutiva por entidad federativa 2022 (Aguascalientes).

La ENVIPE estima que, en el estado de Aguascalientes, 62% de la población de 18 años y más considera la inseguridad como el problema más importante que aqueja hoy en día en su identidad federativa, seguido del aumento de precios con 36.7% y la salud con 29.3%.

## Percepción sobre la seguridad – Principales preocupaciones

Gráfica veinticuatro

Distribución porcentual sobre los temas que generan mayor preocupación

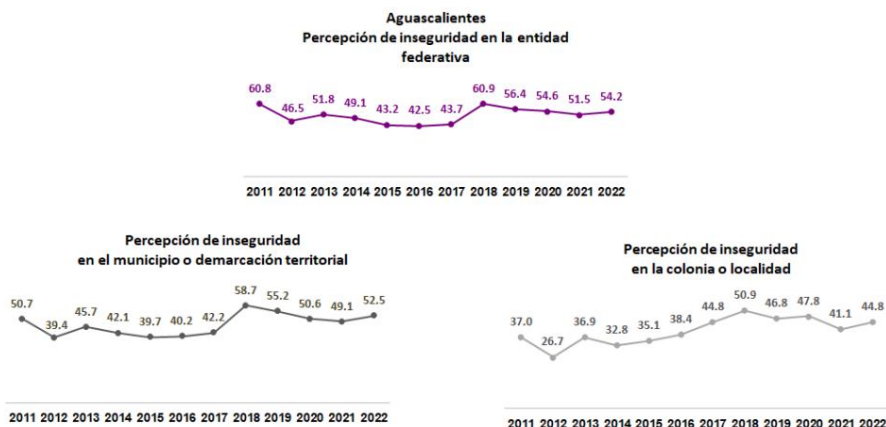


**Fuente:** Encuesta Nacional de Victimización y Percepción sobre Seguridad Pública (ENVIPE 2022). Presentación ejecutiva por entidad federativa 2022 (Aguascalientes).

Así mismo la ENVIPE estima que 54.2% de la población de 18 años y más en el estado de Aguascalientes considera que vivir en su Estado es inseguro. A nivel municipal es de 52.5 por ciento y a nivel colonia de 44.8 por ciento

## Percepción de inseguridad

### Gráfica veinticinco



**Fuente** Encuesta Nacional de Victimización y Percepción sobre Seguridad Pública (ENVIPE 2022). Presentación ejecutiva por entidad federativa 2022 (Aguascalientes).

En el estado de Aguascalientes, 56.4% de la población de 18 años y más identifica en los alrededores de su vivienda, como primera conducta delictiva o antisocial, el consumo de alcohol en la calle.

## Principales conductas antisociales

### Gráfica veintiséis



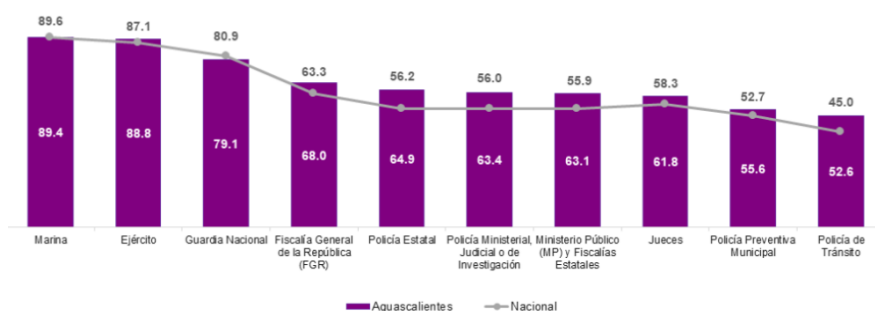
**Fuente:** Encuesta Nacional de Victimización y Percepción sobre Seguridad Pública (ENVIPE 2022) correspondiente al periodo 2021 para el Estado de Aguascalientes.

## PERCEPCIÓN DEL DESEMPEÑO

En cuanto al nivel de confianza en autoridades de seguridad pública, seguridad nacional, procuración e impartición de justicia en el estado de Aguascalientes, 89.4% de la población de 18 años y más identifica a la Marina como la autoridad que mayor confianza le inspira con mucha o algo de confianza, seguida del Ejército con 88.8 por ciento y con menor confianza al Policía de Tránsito con un 52.6 por ciento.

### Nivel de confianza en autoridades

Gráfica treinta y nueve

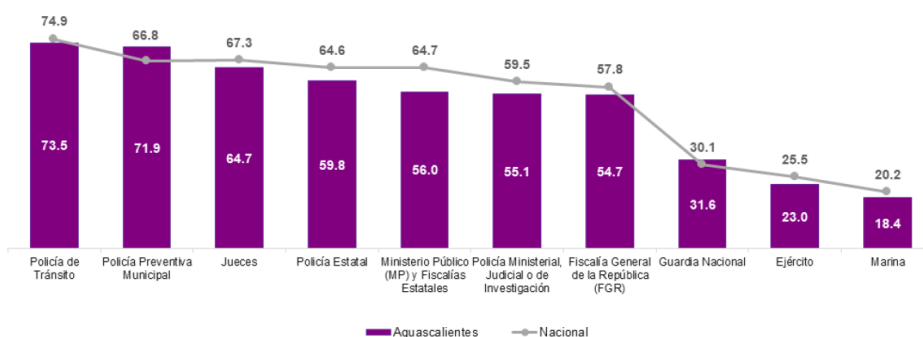


**Fuente:** Encuesta Nacional de Victimización y Percepción sobre Seguridad Pública (ENVIPE 2022) correspondiente al periodo 2021 para el Estado de Aguascalientes.

Por otro lado, sobre la percepción de corrupción respecto de las autoridades de seguridad y de justicia en el estado de Aguascalientes, 73.5% de la población de 18 años y más considera que la Policía de Tránsito es corrupta, seguida de las Policía Preventiva Municipal con 71.4 por ciento siendo la Marina la institución que consideran con menos corrupción con un 18.4 por ciento.

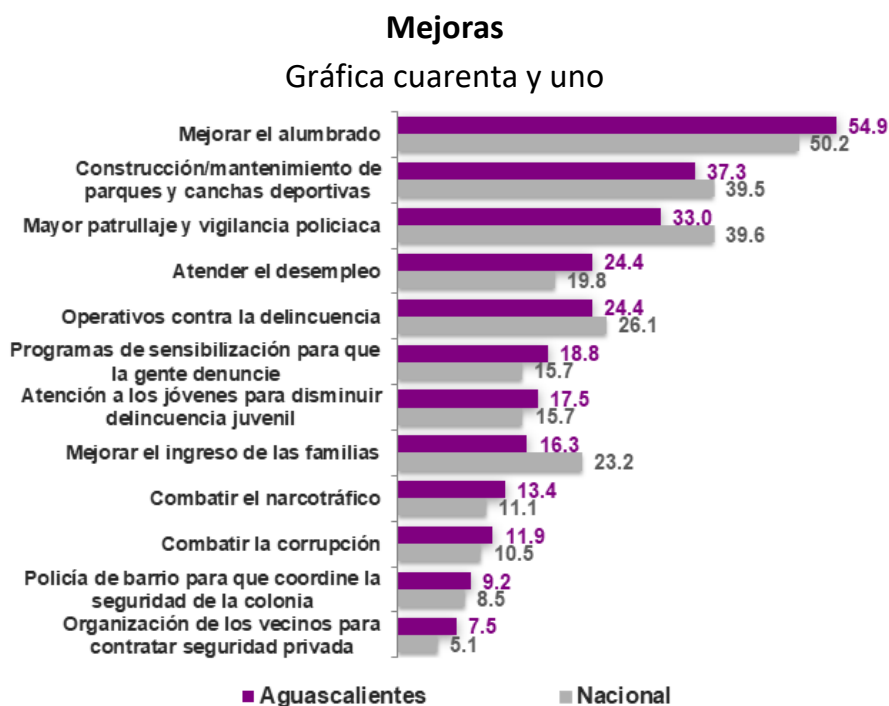
### Percepción de corrupción en las autoridades

Gráfica cuarenta



**Fuente:** Encuesta Nacional de Victimización y Percepción sobre Seguridad Pública (ENVIPE 2022) correspondiente al Estado de Aguascalientes.

Durante 2021, en cuanto al conocimiento de la sociedad en el estado de Aguascalientes, respecto de acciones realizadas para mejorar la seguridad pública en su localidad, 54.9% de la población identifica mejoras en el alumbrado público, seguido de construcción/mantenimiento de parques y canchas deportivas con 37.3%.



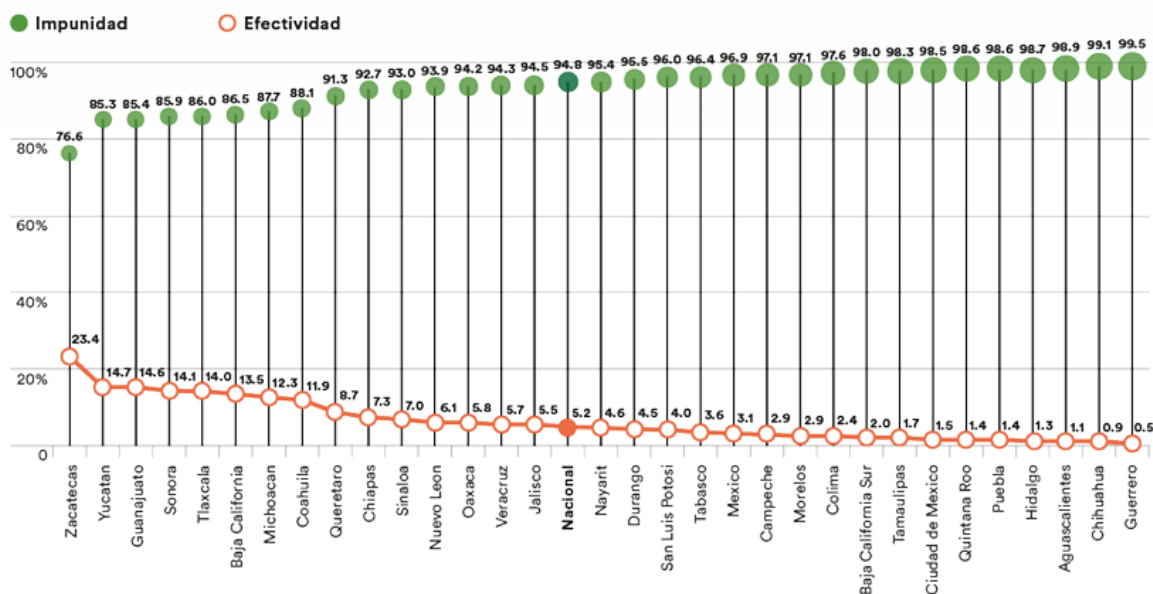
**Fuente:** Encuesta Nacional de Victimización y Percepción sobre Seguridad Pública (ENVIPE 2022) correspondiente al periodo 2021 para el Estado de Aguascalientes; **Nota:** El informante pudo haber elegido más de una respuesta.

## IMPUNIDAD

La Organización México Evalúa reporta que para el año 2020, más de dos terceras partes de las entidades del país la impunidad rebasa el 90% de acuerdo al modelo de evaluación y seguimiento de la consolidación del Sistema de justicia penal. Como se puede observar en la siguiente gráfica, para el Estado de Aguascalientes se reporta con un 98.9% de impunidad por encima de la Media Nacional de 94.88%.

### Índice de impunidad y grado de efectividad del SIP 2020

Gráfica cuarenta y dos



Fuente: Gráfica tomada de México evalúa / hallazgos 2020 seguimiento y evaluación del sistema de justicia penal en México.

## V. Índice de paz en México.

De acuerdo con las cifras manifestadas en la actualización del diagnóstico de seguridad para el Estado, con relación al índice de paz en México correspondientes al periodo 2020, Aguascalientes se encuentra ocupando el treceavo lugar a nivel nacional, descendiendo dos lugares con respecto al año anterior y por arriba de la media nacional, con lo cual se puede considerar que abona en la disminución de los niveles de corrupción, al buen funcionamiento de gobierno, al libre flujo de información, a la aceptación de los derechos de los demás, el entorno empresarial sólido, los altos niveles de capital humano, la distribución equitativa de recursos y buenas relaciones con sus estados vecinos. De los cuales fue emitida la siguiente tabla.



## Índice de paz en México

### Tabla comparativa tres

#### Resultados del Índice de Paz México, 2021

Una calificación más baja indica un mayor nivel de paz.

CLASIFICACIÓN IPM	ESTADO	CALIFICACIÓN TOTAL	HOMICIDIO	DELITOS CON VIOLENCIA	DELITOS COMETIDOS CON ARMAS DE FUEGO	CRIMENES DE LA DELINCUENCIA ORGANIZADA	CÁRCEL SIN SENTENCIA	CAMBIO TOTAL 2020-2021	
1	Yucatán	1.254	1.103	1.201	1.045	1.318	2.308	0.009	↔
2	Tlaxcala	1.517	1.482	1.304	1.342	1.226	3.409	-0.047	↔
3	Chiapas	1.613	1.475	1.864	1.472	1.560	1.959	0.003	↔
4	Campeche	1.622	1.518	1.500	1.584	1.785	1.994	-0.067	↔
5	Hidalgo	1.817	1.481	2.744	1.616	1.682	1.508	-0.057	↑ 1
6	Nayarit	1.869	1.868	1.309	1.557	1.573	4.901	0.044	↓ 1
7	Coahuila	1.967	1.257	2.570	1.178	3.251	1.653	-0.024	↔
8	Veracruz	2.028	1.770	2.388	2.040	2.181	1.620	-0.053	↑ 2
9	Puebla	2.042	1.683	3.432	1.821	1.583	1.502	-0.009	↓ 1
10	Durango	2.051	1.447	2.728	1.532	2.717	2.081	-0.020	↓ 1
11	Tamaulipas	2.064	1.964	2.656	1.730	2.201	1.355	-0.058	↔
12	Tabasco	2.113	1.898	3.023	2.076	1.755	1.567	-0.225	↑ 1
13	Aguascalientes	2.150	1.328	3.870	1.362	2.675	1.310	-0.099	↓ 1
14	Oaxaca	2.290	2.049	2.984	2.366	2.162	1.517	-0.059	↔
15	Sinaloa	2.294	2.013	2.793	2.077	2.762	1.351	-0.109	↔
16	Querétaro	2.348	1.457	3.079	1.472	4.139	1.259	-0.068	↔
17	Ciudad de México	2.426	1.599	4.394	2.075	2.360	1.414	-0.036	↔
18	Baja California Sur	2.478	1.354	3.143	1.209	5	1.504	-0.041	↑ 1
19	Jalisco	2.496	2.448	2.762	2.646	2.371	1.939	-0.070	↑ 1
20	San Luis Potosí	2.730	2.329	3.309	2.790	3.180	1.383	-0.152	↑ 2
21	Nuevo León	2.802	1.943	3.281	2.457	4.404	1.419	0.293	↓ 3
22	Guerrero	2.862	2.881	2.242	3.315	3.517	1.562	-0.093	↑ 1
23	Estado de México	2.904	1.796	5	2.330	3.569	1.243	0.037	↓ 2
24	Quintana Roo	3.052	2.926	4.384	2.723	2.799	1.520	-0.065	↑ 2
25	Michoacán	3.190	3.853	2.554	4.830	1.896	1.673	0.187	↓ 1
26	Morelos	3.299	3.889	3.793	3.531	2.473	1.382	0.241	↓ 1
27	Chihuahua	3.517	4.236	2.823	4.535	2.876	1.783	-0.239	↑ 2
28	Sonora	3.524	4.185	2.700	3.907	3.639	1.950	0.346	↓ 1
29	Guanajuato	3.567	3.836	2.557	4.817	3.809	1.446	-0.050	↓ 1
30	Colima	3.989	4.298	3.997	4.331	4.251	1.258	-0.340	↑ 1
31	Zacatecas	4.227	5	2.706	5	5	1.360	0.294	↓ 1
32	Baja California	4.307	5	3.580	4.506	4.732	2.009	-0.094	↔
<b>NACIONAL</b>		<b>2.605</b>	<b>2.335</b>	<b>3.180</b>	<b>2.594</b>	<b>2.848</b>	<b>1.497</b>	<b>-0.005</b>	

Fuente: Tabla obtenida del informe 2022 del Índice de Paz México (IPM) elaborado por el Instituto para la Economía y la Paz (IEP).



## VI. Requerimientos mínimos en materia de seguridad pública.

Una de las prioridades del Gobierno de México es el fortalecimiento de las instituciones de seguridad pública y el desarrollo profesional de sus integrantes, si bien el Estado de Aguascalientes cuenta con problemáticas propias en materia de seguridad pública, actualmente está trabajando en el fortalecimiento de la prevención y el combate a la delincuencia a nivel local, y como punto de partida se está dando seguimiento a las problemáticas detectadas en el diagnóstico de seguridad elaborado para el Estado de Aguascalientes, y en este contexto se están considerando aquellos aspectos que pueden afectar la prestación del servicio de seguridad pública, como no contar con los recursos humanos y materiales suficientes, que en consecuencia provocan la necesidad de realizar acciones para la contratación de nuevos policías y la adquisición de equipo y patrullas necesarias para el desempeño de aquellos que se adhieran al servicio policial.

Al respecto la Secretaría de Seguridad Pública y Protección Ciudadana, a través del Secretariado Ejecutivo del Sistema Nacional de Seguridad Pública (SESNSP), integró un diagnóstico de las policías preventivas de cada entidad federativa con el objeto de dar a conocer el estado que guardan, y con ello realizar recomendaciones que les permitan mejorar las condiciones de seguridad de su población, con base en las capacidades de cada entidad y con el acompañamiento permanente de la Federación. Siendo elaborados a partir de la información proporcionada por las entidades federativas respecto a los siguientes diez indicadores, cuyos estándares reflejan requerimientos mínimos en la materia:

- Estado de fuerza mínimo;
- Evaluación de permanencia y programa de depuración policial;
- Certificado Único Policial;
- Actualización en el Sistema de Justicia Penal;
- Academias o Institutos de formación policial;
- Mejora de las condiciones laborales para el fortalecimiento del desarrollo policial;
- Comisión del Servicio Profesional de Carrera;

- Comisión de Honor y Justicia;
- Unidades de Operaciones Especiales, Policía Cibernética y Policía Procesal; y
- Protocolos mínimos de actuación policial.

El Modelo Óptimo de la Función Policial deja de reportarse en diciembre de 2020, ya que actualmente el Secretariado Ejecutivo del sistema Nacional de Seguridad Pública se encuentra desarrollando 45 indicadores para el Modelo Nacional de Policía y Justicia Cívica derivado de los Acuerdos del Consejo Nacional de Seguridad Pública, aprobados en su Cuadragésima Sexta Sesión Ordinaria, celebrada el 21 de diciembre de 2020 y publicados el 30 de diciembre de 2020 en el Diario Oficial de la Federación.

En nuestro análisis al diagnóstico de seguridad, se consideraron como prioritarios los puntos emitidos por Secretariado Ejecutivo del Sistema Nacional de Seguridad Pública en cuyo avances se encuentran mayores áreas de oportunidad, de los cuales se hace referencia en el presente documento con relación a los avances, acciones y resultados que nuestra entidad ha realizado a fin de cumplir con las normativas establecidas y con ello fortalecer el desarrollo policial.

## **1. Estado de fuerza mínimo**

Con respecto a la necesidad de contar con instituciones de seguridad pública fortalecidas en recursos humanos, nos encontramos realizando las acciones para Incrementar el estado de fuerza, lo que implica generar procesos de reclutamiento, evaluación, selección, formación inicial, equipamiento e infraestructura.

En 2006, la Organización de las Naciones Unidas publicó los resultados de las encuestas que realiza en materia de seguridad y justicia, dentro de las cuales un rubro es el número de policías por cada mil habitantes de los países miembros, registrando entonces un estado de fuerza internacional de 2.8 policías por cada mil habitantes. En México considerando hasta el 31 de enero de 2017, las entidades federativas registraron un promedio de 0.8 policías por cada mil habitantes, basados en esta fórmula; respecto al Estado de Aguascalientes con las cifras actualizadas para el año 2022, basados en las cifras proyectadas por el Consejo Nacional de Población para este año, es de 1,471,859 habitantes para el Estado de Aguascalientes, siendo necesaria una plantilla operativa de 4,144 policías, para lograr el 2.8 policías por cada

mil habitantes de acuerdo con la ONU; dado que en la actualidad el estado de fuerza es de 2,707 policías y calculando con la población antes mencionada se cuenta con 1.84 policías por cada mil habitantes.

Sería ideal contar con ese número de policías, pero derivado de diferentes causas, entre una de ellas los requisitos de permanencia, debiendo de realizar a depuración de los elementos policiales que incumplen con las disposiciones legales, disminuyendo en consecuencia la capacidad operativa de las instituciones, por lo que se deberá de realizar una gran cantidad de acciones para cubrir las vacantes.

En el estado de Aguascalientes con respecto a las acciones para incrementar el número de efectivos policiales, en el presente año podemos manifestar que actualmente se encuentran en proceso de capacitación en formación inicial en las Instalaciones del Instituto Estatal de Seguridad Pública de Aguascalientes **189 cadetes**, que al término de su preparación académica pasaran a formar parte de las diferentes instituciones de seguridad pública en el Estado y con ello darle seguimiento al desarrollo profesional de sus integrantes y el fortalecimiento de las instituciones policiales.

## **2. Evaluación de permanencia y programa de depuración policial**

Conforme a la Ley General del Sistema Nacional de Seguridad Pública establece en los artículos 88, 96 y 97 las evaluaciones de permanencia, así como la vigencia de tres años en el artículo 67.

Para el Estado de Aguascalientes, el 99.03% de los servidores públicos del estado de fuerza de las instituciones de seguridad pública cuentan con evaluación de control de confianza, lo que permite elevar los niveles de competencia, capacitación, y certificación permanente de ministerios públicos, investigadores, servicios periciales y forenses, y demás personal de la Fiscalía General, así como de los servidores públicos del Servicio Profesional de Carrera de Seguridad Pública Estatal, Prevención y Reinserción Social y Seguridad Pública Municipal.

### 3. Certificado Único Policial

El Certificado Único Policial, es una obligación establecida en la Ley General del Sistema Nacional de Seguridad Pública, Art. 41, fracción V, 85, fracción II y 88, inciso B, fracción II, el cual permite certificar que el personal que integra las instituciones de seguridad pública tenga el perfil, los conocimientos, la experiencia, las habilidades y las aptitudes necesarias para el desempeño de sus funciones.

Conforme al Acuerdo **13/XXXIX/15**, en referencia al Certificado Único Policial, el Consejo Nacional de Seguridad Pública, en la XIV Sesión Ordinaria de la Conferencia Nacional de Secretarios de Seguridad Pública, ratificó el acuerdo número 2, en el cual establece los siguientes requisitos que deben de cumplir para obtener dicho certificado:

- Evaluación de control de confianza;
- Formación inicial y/o equivalente;
- Evaluación del desempeño; y
- Evaluación de competencias básicas.

En el Estado de Aguascalientes, en el diagnóstico de seguridad fueron proporcionados datos sobre el cumplimiento de la CUP y las acciones realizadas para este fin, de los cuales se realizó la siguiente grafica con cifras actualizadas con fecha de corte al 30 de junio de 2022, que muestran los avances realizados a través de los datos extraídos en el Registro Nacional de Personal de Seguridad Pública.

## Certificado Único Policial

### Tabla comparativa cuatro

ENTIDAD	UNIVERSO	CON CUP	% CON CUP	SIN CUP	% SIN CUP
Policía Preventivo Estatal	733	733	100.00	0	0.00
Policía de Investigación	231	222	96.10	9	3.90
Oficial de Guarda y Custodia	370	367	99.19	3	0.81
Policía Preventivo Municipal	1972	1,883	95.49	89	4.51
<b>TOTAL</b>	<b>3,306</b>	<b>3,205</b>	<b>96.94</b>	<b>101.00</b>	<b>3.06</b>

Fuente: Tabla elaborada con la información obtenida del Registro Nacional de Personal de Seguridad Pública al 30 de junio de 2022.

## Academias o Institutos de formación policial

Se cuentan con dos acreditaciones en el Registro Nacional de Instancias Capacitadoras en materia de Seguridad Pública, conforme a lo estipulado por el Título Tercero, Capítulo III de la Ley General del Sistema Nacional de Seguridad Pública y el Programa Rector de Profesionalización, una correspondiente al Instituto Estatal de Seguridad Pública de Aguascalientes y otra por parte del Instituto adscrito a la Secretaría de Seguridad Pública del Municipio Aguascalientes.

### 4. Mejora de las condiciones laborales para el fortalecimiento del desarrollo policial

El trabajo policial debe ser visto como una opción verdadera de desarrollo profesional, y que provoque en sus integrantes un sentido de arraigo y pertenencia hacia la corporación. Es aquí en donde la intervención de los gobiernos ayude a cambiar la percepción ante tan loable profesión, valorizando el aspecto humano de la función policial, en el Estado una de sus preocupaciones, es dotar a sus elementos policiales las condiciones laborales mínimas que les brinde una estabilidad laboral y económica.

Siendo la remuneración de los integrantes de las Instituciones Policiales, uno de los temas abordados en el diagnóstico de seguridad pública de Aguascalientes, preocupados en que los salarios recibidos sean acordes con el riesgo de sus funciones, y que además les garanticen un sistema de retiro digno.

Al respecto el Secretariado Ejecutivo del Sistema Nacional de Seguridad Pública establece los siguientes apartados que refieren algunas de las condiciones laborales mínimas con que deben de contar los elementos policiales y que los Estados deberán de atender, con el fin de fortalecer el desarrollo policial.

1. Homologación del salario nacional neto promedio: A continuación, y con el objeto de fortalecer el desarrollo policial en el Estado de Aguascalientes se presenta una gráfica comparativa del **Salario Digno Mensual para policías por Entidad**.

## 5. Salarios

### Salario digno mensual neto para Policías por entidad Tabla cinco

ESTADO	SALARIO MENSUAL 2021	SALARIO MENSUAL 2022
AGUASCALIENTES	\$14,769.00	\$15,812.20
BAJA CALIFORNIA	\$16,598.00	\$18,347.50
BAJA CALIFORNIA SUR	\$15,719.00	\$23,613.20
CAMPECHE	\$14,002.00	\$16,078.50
CHIAPAS	\$10,413.00	\$10,566.30
CHIHUAHUA	\$11,319.00	\$13,520.70
CDMX	\$14,221.00	\$14,763.90
COAHUILA	\$14,346.00	\$14,519.10
COLIMA	\$14,119.00	\$14,415.80
DURANGO	\$13,063.00	\$14,648.10
GUANAJUATO	\$11,083.00	\$13,158.00
GUERRERO	\$11,262.00	\$14,228.20
HIDALGO	\$11,699.00	\$10,110.40
JALISCO	\$16,158.00	\$15,270.50
MÉXICO	\$15,801.00	\$15,082.70
MICHOACÁN	\$12,614.00	\$17,343.10
MORELOS	\$12,915.00	\$13,257.90
NAYARIT	\$12,563.00	\$14,340.60
NUEVO LEÓN	\$12,425.00	\$17,300.40
OAXACA	\$11,136.00	\$13,275.80
PUEBLA	\$12,377.00	\$13,263.90
QUERÉTARO	\$13,044.00	\$15,367.50
QUINTANA ROO	\$18,024.00	\$16,737.00
SAN LUIS POTOSÍ	\$11,116.00	\$10,680.40
SINALOA	\$13,856.00	\$17,701.70
SONORA	\$14,175.00	\$19,695.10
TABASCO	\$13,871.00	\$11,324.50
TAMAULIPAS	\$15,943.00	\$16,378.90
TLAXCALA	\$11,916.00	\$14,125.60
VERACRUZ	\$8,651.00	\$11,499.30
YUCATÁN	\$13,243.00	\$13,505.10
ZACATECAS	\$14,744.00	\$17,587.90

**Fuente:** Comisión Nacional de Salarios Mínimos (CONASAMI). 2021 y 2022. Propuesto de Salario Digno para Policías. México. Secretaría del Trabajo y Prevención Social (STPS).



Con respecto a las Policías Municipales, en el Estado de Aguascalientes se presenta la siguiente grafica con el comparativo salarial neto promedio de sus sueldos, tomando como muestra la más baja jerarquía.

En donde los policías de los Municipios de Tepezalá y San José de Gracia son los que cuentan con un salario más bajo con respecto a los demás policías.

### Salarios de policías municipales

Gráfica treinta y uno



**Fuente:** Gráfica elaborada con información obtenida de las Secretarías y Direcciones de Seguridad Pública Municipales en el Estado de Aguascalientes, con corte de información agosto de 2022.

2. Accesos a crédito para vivienda: Se puede acceder a dicho crédito mediante el Instituto de Seguridad y Servicios Sociales para los Servidores Públicos del Estado de Aguascalientes.
3. Seguro de vida. El personal si cuenta con Seguro de Vida.

4. Servicio médico: El personal de las Instituciones de Seguridad Pública, Procuración de Justicia y Reinserción Social y Procuración cuenta afiliación al IMSS para servicio Médico.
5. Fondo de Ahorro para el retiro de los policías: Se puede acceder a dicho crédito mediante el Instituto de Seguridad y Servicios Sociales para los Servidores Públicos del Estado de Aguascalientes.
6. Acceso a apoyos para familias de policías caídos en cumplimiento del deber: No se cuenta con ningún Fondo ni Fideicomiso.
7. Becas escolares para hijos de policías. No se cuenta con becas especiales para los hijos de los policías.

## VII. Debilidades en la seguridad pública

En resumen, nuestras policías en el Estado de Aguascalientes, cuentan con la mayoría de las condiciones laborales mínimas que el Secretariado Ejecutivo del Sistema Nacional de Seguridad Pública establece, con el fin de fortalecer el desarrollo policial. Recordemos que en el Diagnóstico de Seguridad del Estado de Aguascalientes 2019, se manifestó que aún existen grandes retos por vencer, que afectan directamente al buen funcionamiento de los cuerpos de seguridad pública en el Estado, siendo uno de ellos la disparidad en los ingresos salariales de sus integrantes con relación a sus homónimos de los otros Municipios, y cuya diferencia solo radica en pertenecer a una entidad policial distinta con un mayor o menor ingreso económico, lo cual puede causar problemas de arraigo y un efecto de migración como consecuencia de estas desventajas.

Es importante puntualizar que se deben de contar con los recursos financieros suficientes para la mejora de las condiciones laborales en fortalecimiento del desarrollo policial, dentro de las cuales es de suma importancia que uno de los compromisos de las instituciones deberá de ser enfocado a invertir en la homologación de los salarios de los cuerpos de seguridad.

Otro de los rubros primordiales abordados en el diagnóstico, es la adquisición de equipo policial, siendo importante sumar como parte de las necesidades de las corporaciones policiales la compra de equipos tecnológicos de vanguardia conforme

a las necesidades y problemáticas de cada entidad, la problemática en Aguascalientes en materia de seguridad pública entre otras, puede ser valorada tomando como punto de partida los siguientes aspectos; la falta de personal, la falta de equipamiento, el aumento de la población de manera desproporcionada de las áreas metropolitanas entre los Municipios de Jesús María y San Francisco de los Romos, lo que implica destinar un mayor número de recursos humanos y materiales, por lo tanto es importante que sea considerado el fortalecimiento y distribución adecuada de recursos en materia de seguridad pública con el fin de atacar cada una de las debilidades descritas.

## VIII. Acciones y Avances para el fortalecimiento de la Seguridad Pública y Procuración de Justicia en el Estado de Aguascalientes:

El Gobierno del Estado de Aguascalientes, se encuentra trabajando en la el fortalecimiento de sus instituciones de seguridad pública, realizando acciones que abonen de manera significativa y den seguimiento a lo establecido en el diagnóstico de seguridad pública elaborado para el estado en 2019, y de las cuales al respecto se detalla a continuación los avances obtenidos para el año 2022:

- Para brindar certeza a la ciudadanía se impulsó las evaluaciones en control de confianza de los aspirantes y del personal activo pertenecientes a las Instituciones de Seguridad Pública y Procuración de Justicia mediante la adquisición de los insumos y equipamiento necesario para la aplicación de 2,435 evaluaciones para el año 2022.
- En cumplimiento al Plan Rector de Profesionalización de las Instituciones de Seguridad Pública, para los policías estatales, municipales, de investigación, así como para el personal del sistema penitenciario, de atención a víctimas u ofendidos del delito, agentes de ministerio público y peritos, se convinieron 12 cursos de formación inicial y 82 cursos de formación continua. Se otorgaron 284 becas para los nuevos aspirantes a pertenecer a las corporaciones estatales y

municipales, así como la aplicación de 562 evaluaciones de las competencias de la función policial. Así mismo se otorgaron materiales y uniformes licenciamientos y mantenimiento al stand de tiro, para contribuir a la preparación profesional del personal de las Instituciones de Seguridad Pública, Procuración de Justicia y reinserción Social.

- Con la Estrategia de Prevención Terciaria REINTEGRA se contribuyó en la reinserción social del individuo y la disminución de los factores de riesgo asociados a la violencia y la delincuencia. Para el 2022 se otorgaron becas en tratamientos de desintoxicación en establecimientos residenciales especializados en adicciones para 600 personas reincidentes en la comisión de delitos y que contaban con dependencia a alguna sustancia adictiva, fortaleciendo los factores protectores individuales, familiares y comunitarios.
- Para el fortalecimiento del personal operativo de las instituciones de seguridad pública, procuración de justicia, y reinserción social, se otorgaron uniformes, prendas de protección personal, materiales de seguridad, maletines de primer respondiente, muebles de oficina, equipo informático, cámaras fotográficas y de vídeo, vehículos, equipo de defensa y seguridad, equipos especializados en comunicación y telecomunicación, software y licencias, materiales accesorios y equipos de laboratorio, así como equipo médico
- Con el propósito de brindar un mejor servicio a la sociedad, se renovó el incrementar el parque vehicular con 8 patrullas para los municipios del interior, 18 unidades para la FGE, una unidad para el traslado de reos.
- Se logró la certificación a través de la Commission on Accreditation for Law Enforcement Agencies, Inc. (CALEA) con una asesoría por parte de la Pólice Foundation para el logro de la acreditación y la marca de excelencia en seguridad pública.

Se fortaleció la comunicación de la entidad, con las bases de datos del Sistema Nacional de Seguridad Pública en Plataforma México, la Red Nacional de Radiocomunicación, y el Registro Público Vehicular. Esto permite que las Instituciones de Seguridad Pública y Procuración de Justicia cuenten con las herramientas necesarias para la prevención, investigación, y persecución de los

delitos; así como la procuración y la impartición de justicia, en beneficio de la sociedad de Aguascalientes.

- Se lleva a cabo coordinación interinstitucional entre las dependencias responsables de la seguridad pública con la participación de autoridades de los tres órdenes de gobierno con la finalidad de evaluar las acciones en materia de seguridad pública, compartiendo información estratégica y realizar operativos conjuntos para prevenir el delito.
- Durante el 2022 el capital humano y la tecnología especializada dispuesta en el C5 SITEC Aguascalientes, obtuvieron los siguientes resultados:
  - 79 vehículos asegurados y puestos a disposición de la autoridad competente, como partícipes de hechos posiblemente delictivos.
  - 22 armas de fuego aseguradas y puestas a disposición de la autoridad competente, por diferentes hechos posiblemente delictivos.
  - 130 vehículos detectados a través del Sistema Licence Plate Recognition (LPR), con reporte de robo, y puestos a disposición ante la autoridad competente.
  - 13 vehículos detectados a través del Sistema de Monitoreo de Porterías (SIMOPO), con reporte de robo, y puestos ante la autoridad competente.
  - 1 reconocimiento facial procedente ante la FGE, por orden de aprehensión por robo.
- Se fortalece la seguridad de los municipios, la disminución de las incidencias delictivas, el incremento de actividades de proximidad social, y la reducción de los tiempos de respuesta; se fortalecieron áreas claves de la SSP, mediante la creación del Grupo de Operaciones Especiales (GOPES). Actualmente se cuenta con personal altamente capacitado y especializado en intervenciones de alto impacto, combate al crimen organizado, protección de instalaciones estratégicas, y detención de personas de alta peligrosidad. Esto mediante un trabajo de alta exigencia y riguroso entrenamiento, y la creación de unidades especializadas, como lo son: paramédicos de combate, operaciones tácticas aéreas y de rescate, tiradores selectos; cuyos resultados se pueden ver plasmados en el desarrollo de operaciones interinstitucionales coordinadas con

autoridades de los tres órdenes de gobierno. Esto ha incrementado la eficiencia policial, a través de patrullajes conjuntos en áreas limítrofes con los estados de Zacatecas y Jalisco, arrojando la detención de presuntos delincuentes vinculados a células delictivas, el aseguramiento de armas, cartuchos útiles, droga, vehículos, y -por ende- la disminución de los índices delictivos.

- Se crea la Comisión Estatal de Atención a Víctimas, la creación del Registro Estatal de Víctimas y el Fondo de Apoyo, Asistencia y Reparación Integral del Daño. Obliga a las autoridades a brindar atención, de manera urgente e inmediata, a quien se le ha dado la calidad de víctima con el objetivo de evitar la revictimización y restaurar el tejido social para cumplir con los mandatos constitucionales que obligan al esclarecimiento de los hechos. De esta manera el culpable no queda impune y se protege al inocente, además de reparar de manera integral el daño que haya sufrido.
- En el mes de agosto de 2022, se recibió por parte del Secretariado Ejecutivo del Sistema Nacional de Seguridad Pública (SESNSP), a través de la Dirección General de Apoyo Técnico el Certificado de Instancia Capacitadora en Materia de Seguridad Pública al Instituto Superior de Seguridad Pública del Municipio Aguascalientes.

## IX. Reinserción Social

Otro de los puntos fundamentales abordado en el diagnóstico de seguridad es la Reinserción Social, que como Institución de Gobierno su principal finalidad es reintegrar a las personas privadas de la libertad, al tejido social.

La reinserción social, además deberá de estar enfocada al cumplimiento de ejes rectores como lo marca la ley nacional de ejecución de penas como son la educación, la salud, el trabajo, el deporte y la cultura. Estas directrices deben ser aplicadas dentro de los Centros de Reinserción Social, con la finalidad de convertir a las personas privadas de la libertad, en sujetos económicamente productivos, socialmente responsable y sobre todo una persona libre de adicciones según sea el caso y con un trabajo pos penitenciario eficiente, con el fin de lograr su integración a la sociedad, el proyecto de reinsertar a las personas privadas de la libertad a la sociedad, implica una serie de factores humanos y materiales que están involucrados en este proceso, por lo que respecta al factor humano, este consiste en contar con un grupo de personas altamente capacitadas al interior de los Centros de Reinserción Social, con perfiles específicos.

Dentro de este tema tan importante, fueron enunciados algunos de los inconvenientes que pudiéramos encontrar en la prestación de este servicio y que pueden provocar inconformidades entre la población de internos, que de no tener una pronta solución pudieran afectar el buen funcionamiento del sistema, siendo los siguientes: Infraestructuras antiguas o en regular estado, fallas en el subministro de agua, falta de luminarias, limitado cuadro de medicamentos y no menos importante el crecimiento de la población. Por lo cual se propone en el diagnóstico, fortalecer la formación, la capacitación continua y especializada del personal custodio de los Centros de Reinserción Social, ampliar la plantilla del personal operativo, el incremento y homologación salarial, el fortalecimiento de programas contra las adicciones dentro de los Centros de Reinserción Social, mejoras estructurales y tecnológicas de sus centros, así como la adquisición de equipo necesario para el desarrollo de sus funciones.



## X. Acciones y Avances para el fortalecimiento de los Centros de Reinserción Social:

El Gobierno del Estado de Aguascalientes, se encuentra realizando acciones para el fortalecimiento de sus Centros de Reinserción Social, con el fin de obtener los mejores resultados al reintegrar a las personas privadas de la libertad, al tejido social.

Con la finalidad de garantizar la seguridad en los centros penitenciarios de la entidad, la profesionalización, capacitación y equipamiento han favorecido y fortalecido el Sistema Penitenciario Estatal, en el cumplimiento de los siguientes aspectos:

- Garantizar la integridad personal del interno;
- Garantizar una estancia digna;
- Contar con las mejores condiciones de gobernabilidad; y
- Reinserción social del interno.

Es importante destacar las capacitaciones siguientes:

- Manejo de disturbios.
- Perspectiva de género en centros penitenciarios.
- Negociación de rehenes.
- Tiro de reacción.
- Diplomado en Seguridad Penitenciaria
- Control de motines y evasión de personas privadas de su libertad
- Vigilancia y control de centros penitenciarios.
- Así como temas relacionados con la salud física, salud mental, y la mejora del desempeño laboral.

Lo que permite mejorar la eficacia y eficiencia del personal operativo y un sano desempeño en las actividades laborales, propiciando que centros Penitenciarios garanticen la reinserción de las personas privadas de la libertad, brindándoles oportunidades de reintegrarse a la sociedad con horizontes de desarrollo, gracias a las constantes capacitaciones y talleres que al interior se brindan.

## XI. Servicios de Emergencias:

Dentro del Diagnóstico de Seguridad elaborado para el estado de Aguascalientes, uno de los temas de suma importancia a fortalecer son los servicios de atención de emergencias, con el objeto de crear un monitoreo preciso y una reacción favorable entre los elementos de seguridad y operadores de emergencia en situaciones de crisis con un tiempo de respuesta eficiente.

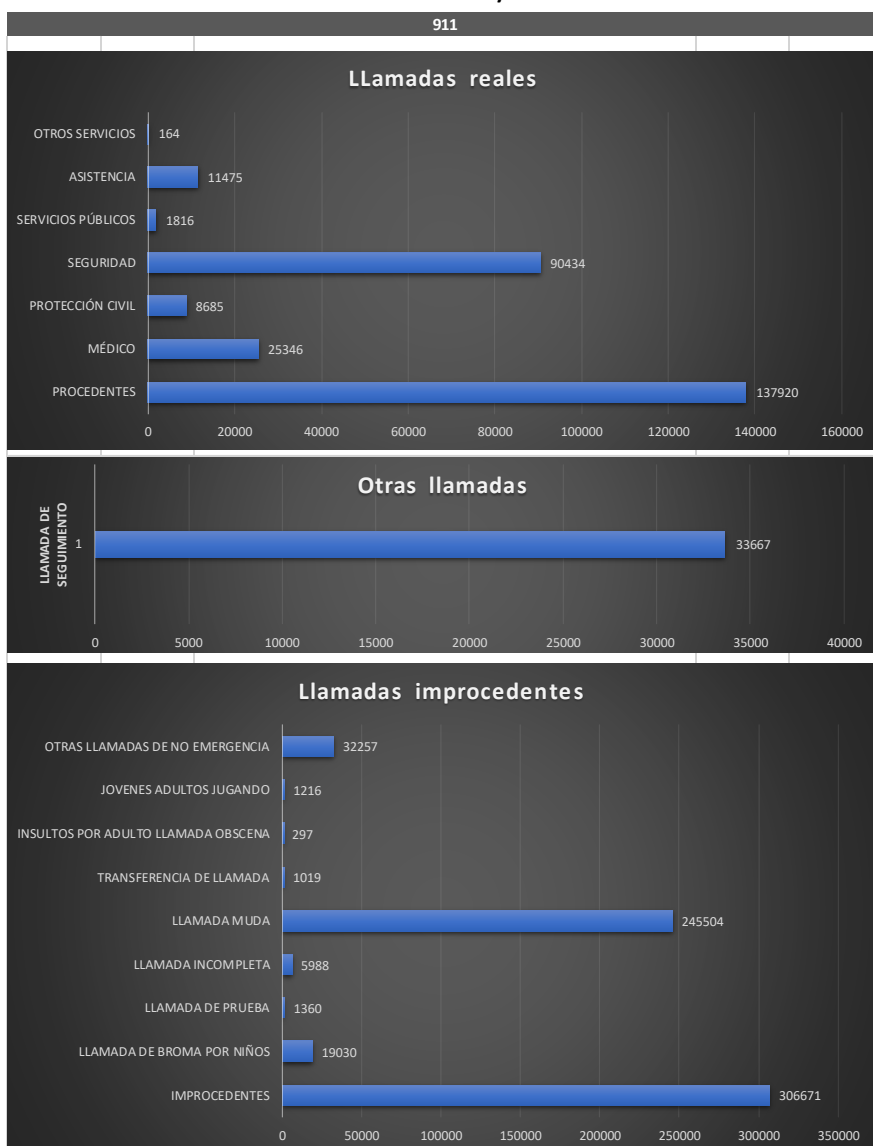
Siendo manifestada en dicho diagnostico algunas de las acciones realizadas a través de los servicios de emergencia 911 y denuncia anónima 089 en el Estado de Aguascalientes por medio del Centro C5 SITEC, en donde la finalidad es la atención de las situaciones de emergencia de la ciudadanía, mediante el despacho de recursos de respuesta especializados, es un programa moderno y eficiente concebido para cuidar, proteger y dar servicio a la ciudadanía, siendo los más recurrentes en el estado los siguientes:

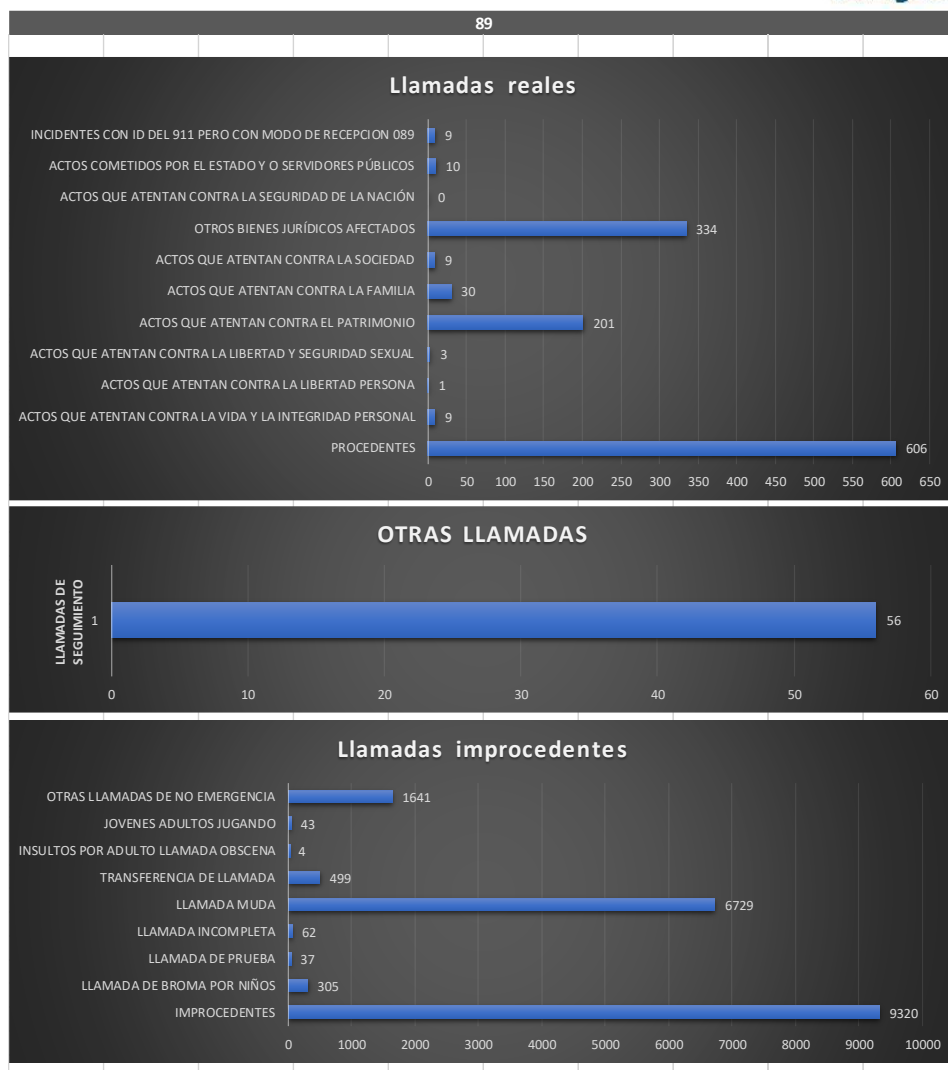
- **Médicos.** Urgencia por enfermedad general, accidente múltiple con lesionados, dificultad respiratoria/urgencia respiratoria, convulsiones, etc.
- **Protección Civil.** Incendio de casa habitación, enjambre de abejas, fugas y derrames de sustancias químicas, árbol caído o por caer, etc.
- **Seguridad.** Persona agresiva, persona sospechosa, violencia de pareja, violencia familiar, accidente de tránsito sin lesionados, alteración del orden público por persona alcoholizada, consumo de drogas en vía pública etc.
- **Servicios públicos.** Fallas de semáforo, caída de poste, alcantarilla sin tapa, grava suelta, etc.
- **Asistencia.** Ruido excesivo, solicitud de rondín, extravío de placa, persona localizada, etc.
- **Otros Servicios.** Solicitud de otros servicios públicos, alcantarilla obstruida, etc.

De la misma se actualiza las cifras para el periodo enero -junio de 2022, con respecto al uso de los servicios de emergencia, siendo detectadas un gran número de solicitudes improcedentes, que como consecuencia se convierten en un problema mayúsculo porque cada llamada falsa genera distractores y perdida de tiempo a las instituciones que atenderán dicho llamado, mermando los tiempos de reacción ante una situación real, de lo cual el servicio de emergencia emitió los siguientes resultados:

### Llamadas de emergencia enero-junio 2022

Gráfica treinta y cuatro





**Fuente:** Gráfica elaborada con información obtenida del C5-SITEC de la Secretaría de Seguridad Pública del Estado de Aguascalientes , con corte de información 30 de junio de 2022.

## XII. Acciones y Avances para el fortalecimiento de los servicios de atención a emergencias en el Estado de Aguascalientes:

En el Estado de Aguascalientes, está trabajando en el fortalecimiento de los puntos establecidos en el diagnóstico de seguridad, con la finalidad de garantizar la seguridad, integridad y patrimonio de todos los habitantes en el estado, siendo realizadas las siguientes acciones con el fin de obtener los mejores resultados:

- Para el año 2022 el Centro Estatal de Control, Comando, Comunicación y Cómputo, Seguridad- Inteligencia-Tecnología (C5 SITEC) se encuentra en proceso de consolidación de sus funciones de misión crítica que cumple con estándares especiales para tal efecto y aloja tecnología especializada para lograr un óptimo desempeño en el servicio a la ciudadanía.
- El lanzamiento de la App C5 AGS tuvo como fin el dar una opción adicional al reporte de emergencias. Su uso se da como una herramienta para los casos de personas violentadas que no tienen oportunidad de hacer una llamada, u otros casos en los cuales están imposibilitadas para llamar. Así también, facilita el reporte a personas con capacidades diferentes, ya que es una herramienta que permite al usuario informar la emergencia de manera eficiente a C5 SITEC, al momento, a través de fotografía, video, audio y texto. Al recibir el reporte, uno de los operadores se pone en contacto con el solicitante para darle seguimiento; o si el solicitante no se encuentra en condiciones de tomar llamada, puede notificarlo vía texto en la App; igualmente, detecta la ubicación y se envía una unidad dependiendo del tipo de emergencia. Gracias al apoyo de la ciudadanía, por el uso de la App, se han presentado casos de éxito en los que se han salvado vidas, o protegido el patrimonio de los ciudadanos. El total de descargas acumuladas es de 11,690.
- Para el año 2022 se mejoró el equipamiento con las siguientes plataformas:
  - Plataforma SafetyNet CAD.
  - Sistema AFIS.
  - Network Operations Center (NOC), Centro de Operaciones de Red.

- Security Operations Center (SOC), Centro de Operaciones de Seguridad.
  - Bases de Datos de Datos de Vehículos Robados de la Fiscalía General del Estado
- 
- Así mismo se dotó con infraestructura especializada de Plataformas CityMind y SafetyNet CAD, equipos de cómputo, sistemas de monitoreo, aires acondicionados, equipo de telecomunicaciones, redes, mobiliario e infraestructura, a los C2's de Aguascalientes, Asientos, Calvillo, Cosío, El Llano, Jesús María, Pabellón de Arteaga, Rincón de Romos, San José de Gracia, San Francisco de los Romo y Tepezalá.

## XIII. Estructura analítica del programa presupuestario

### Tabla seis

Problemática	Solución
Efectos	Fines
Vigilancia policial limitada	Mejoras en el tiempo de respuesta por el uso eficiente de recursos humanos
Áreas desprotegidas por poca vigilancia	Aumento en la vigilancia en un mayor número de zonas del Estado
Incremento de conductas delictivas	Disminuir el índice delictivo
Incremento en el consumo de drogas y delitos relacionados con las armas de fuego	Detección y detención de personas por delitos relacionados con drogas y armas de fuego.
Problema	Objetivo
<u>Población (Objetivo):</u>	<u>Población (Objetivo):</u>
1.-La población del Estado de Aguascalientes.	1.-La población del Estado de Aguascalientes.
2.-Las Instituciones encargadas de la Seguridad Pública en el Estado de Aguascalientes.	2.-Las Instituciones encargadas de la Seguridad Pública en el Estado de Aguascalientes.
<u>Descripción del problema:</u>	<u>Descripción del resultado esperado:</u>
Incremento en la incidencia delictiva en el Estado de Aguascalientes	Contribuir a la disminución de los delitos en el Estado de Aguascalientes
<u>Magnitud (Línea base):</u>	<u>Magnitud (resultado esperado):</u>
Durante el 2018 y 2019 se tiene presencia de conductas delictivas, relacionadas con delitos patrimoniales y homicidios, además del incremento en el número de personas con actividades de narcomenudeo	Disminuir la presencia de conductas delictivas, relacionadas con delitos patrimoniales y homicidios, además del incremento en el número de personas con actividades de narcomenudeo
Causas	Medios
Recursos Humanos reducidos	Incrementar la plantilla del personal
Recursos Materiales reducidos	Inversión y compra del equipo policial necesario
Alto número de consumidores de drogas	Realizar programas de proximidad social en instituciones educativas en la prevención del consumo de drogas
No se cuenta con equipo tecnológico especializado para la detección de droga y armas de fuego	Adquisición de equipo especializado para la detección de droga y armas de fuego (Camión de Rayos X), K9



## CONCLUSIONES

En el Estado de Aguascalientes se han realizado avances en el ciclo de la Seguridad Pública, que va desde la Prevención Social de la Violencia y la Delincuencia, la Procuración de Justicia y hasta la Reinserción Social, es necesario redoblar esfuerzos que van encaminados a:

- Dar cumplimiento a los Programas Prioritarios Nacionales.
- Consolidar los procesos de vinculación y trabajo en conjunto entre los diversos actores, instituciones de los tres niveles de gobierno, así como organismos involucrados en la Seguridad Pública.
- Continuar con la evaluación, certificación y capacitación del personal de seguridad que permitan dotar de herramientas para el desarrollo de sus funciones.
- Reforzar de la infraestructura de la Radiocomunicación.
- Promover acciones que permitan mejorar la eficiencia en la captura de información en las bases de datos nacionales.
- Incrementar y mejorar la infraestructura existente, que permita la optimización de las funciones del personal que labora en las diversas instituciones de Seguridad Pública, Procuración de Justicia y Reinserción Social.
- Continuar con la actualización tecnológica, el equipamiento de sus instituciones y del personal que labora en ellas.
- Mejorar los tiempos y procedimientos que permitan incrementar la eficiencia en la adquisición de materiales y equipamiento bélico.

Es indispensable señalar que para cumplir con lo anterior es necesario incrementar las partidas en los presupuestos de Egresos Federales y Estatal destinadas para ello.

Si bien se enlistan algunos de los aspectos en los cuales hay que seguir poniendo énfasis en lo referente a la Seguridad del Estado, el mejoramiento en ellos permitirá coadyuvar en el desarrollo armónico, sustentable y vanguardista que ha caracterizado a Aguascalientes, siempre con la visión de otorgar los más altos

estándares de seguridad pública a sus ciudadanos, generando los mecanismos necesarios para asegurar un acceso igualitario y eficaz a la justicia, blindando el Estado de Derecho, dentro de un sistema extremadamente amplio con un gran número de funciones y responsabilidades.

## BIBLIOGRAFÍA

- Decreto del artículo transitorio “Séptimo”
- [https://dof.gob.mx/nota\\_detalle.php?codigo=5555126&fecha=26/03/2019](https://dof.gob.mx/nota_detalle.php?codigo=5555126&fecha=26/03/2019)
- <http://cuentame.inegi.org.mx/monografias/informacion/ags/poblacion/>
- INEGI. <https://www.inegi.org.mx/temas/percepcion/>
- Secretariado Ejecutivo del Sistema Nacional de Seguridad Pública....  
<https://www.gob.mx/sesnsp>.
- Índice de Paz... <https://www.indicedepazmexico.org/>
- <https://www.gob.mx/conapo/documentos/proyecciones-de-la-poblacion-de-los-municipios-de-mexico-2015-2030>
- Información y Estadísticas de la Secretaría de Seguridad Pública del Estado, de las Secretarías de Seguridad Pública Municipales de Aguascalientes, Calvillo y Jesús María, de las Direcciones de Seguridad Pública Municipales de Asientos, Cosiío, El Llano, Pabellón de Arteaga, Rincón de Romos, San Francisco de los Romo, San José de Gracia y Tepezalá.
- Diagnóstico de Seguridad del Estado de Aguascalientes.
- <https://www.gob.mx/sesnsp/acciones-y-programas/incidencia-delictiva-87005?idiom=es>
- <https://www.inegi.org.mx/programas/ensu/>
- [https://www.inegi.org.mx/contenidos/programas/envipe/2022/doc/envipe\\_2022\\_ags.pdf](https://www.inegi.org.mx/contenidos/programas/envipe/2022/doc/envipe_2022_ags.pdf)
- <https://www.mexicoevalua.org/programas/anticorrupcion/>
- <https://www.mexicoevalua.org/mexicoevalua/wp-content/uploads/2022/02/20220204-ppt-hallazgos-cdmx.pdf>

- Chrome-  
extension://efaidnbmnnnibpcajpcglclefindmkaj/https://static1.squarespace.com/static/5eaa390ddf0dcb548e9dd5da/t/628352adf141dd50d7005d60/1652773595251/ESP-MPI-2022-web.pdf  
Sexto Informe de Gobierno del Estado de Aguascalientes
- chrome-  
extension://efaidnbmnnnibpcajpcglclefindmkaj/https://www.gob.mx/cms/uploads/attachment/file/649151/SESNSP\_Salario\_digno\_logos.pdf
- chrome-  
extension://efaidnbmnnnibpcajpcglclefindmkaj/https://www.implanags.gob.mx/maqueta\_ags\_implan/files/informes/agslaciudadetuvida.pdf