

LUZ Y FUERZA DEL CENTRO
(Organismo Público Descentralizado del Gobierno Federal)

Balance General
(miles de pesos)

	<u>31 de diciembre de</u>	
	<u>2008</u>	<u>2007</u>
Activo		
Activo circulante:		
Efectivo y equivalentes de efectivo (Nota 4)	\$ 4,799,407	\$ 6,741,527
Cuentas y documentos por cobrar (Notas 5 y 8)	14,956,736	13,872,355
Materiales para operación (Nota 6)	1,257,108	1,459,393
Pagos anticipados	710,022	450,023
Suma el activo circulante	<u>21,723,273</u>	<u>22,523,298</u>
Activo no circulante:		
Préstamos a trabajadores (Nota 5)	9,778,575	8,304,630
Plantas, instalaciones y equipos – neto (Nota 7)	100,746,227	96,634,102
Suma el activo no circulante	<u>110,524,802</u>	<u>104,938,732</u>
Total Activo	<u>\$ 132,248,075</u>	<u>\$ 127,462,030</u>
Pasivo y Patrimonio		
Pasivo a corto plazo:		
Comisión Federal de Electricidad (Nota 8)	\$ 4,905,246	\$ 3,822,632
Proveedores	493,082	712,902
Impuestos y derechos por pagar (Notas 9 y 12)	5,258,379	4,517,038
Otras cuentas por pagar	688,607	789,424
Pasivos contingentes provisionados (Notas 12 y 17)	4,276,010	-
Suma el pasivo a corto plazo	<u>15,621,324</u>	<u>9,841,996</u>
Pasivo a largo plazo:		
Depósitos de usuarios y consumidores (Nota 12)	1,687,008	1,470,281
Obligaciones por beneficios a empleados (Nota 10 y 12)	102,990,378	87,632,221
Gobierno Federal (Nota 11 y 12)	20,689,886	22,988,762
Suma el pasivo a largo plazo	<u>125,367,272</u>	<u>112,091,264</u>
Suma el pasivo	<u>140,988,596</u>	<u>121,933,260</u>
Patrimonio (Notas 13 y 14):		
Patrimonio propio	(21,998,184)	(21,998,184)
Aportaciones recibidas	18,783,960	14,977,075
Superávit por donación	2,479,203	2,479,203
Utilidades acumuladas (Déficit)	10,070,676	(98,100,225)
Pérdida neta del año	(18,076,176)	(537,755)
Efecto acumulado inicial por posición monetaria	-	108,708,656
Suma el patrimonio	<u>(8,740,521)</u>	<u>5,528,770</u>
Contingencias (Nota 17)		
Total Pasivo y Patrimonio	<u>\$ 132,248,075</u>	<u>\$ 127,462,030</u>

Las diecinueve notas son parte integrante de estos estados financieros

Ing. Jorge Gutiérrez Vera
Director General

Lic. José María Rivera Cabello
Subdirector de Finanzas

C.P. Eduardo Barranco García
Gerente de Contabilidad

LUZ Y FUERZA DEL CENTRO
(Organismo Público Descentralizado del Gobierno Federal)

Estado de Resultados
(miles de pesos)

	Año que terminó el 31 de diciembre	
	2008	2007
Ingresos por venta de energía (Notas 1, 8, 14 y 16)	\$ 50,791,870	\$ 46,506,592
Costos y gastos de explotación:		
Energía eléctrica comprada a		
Comisión Federal de Electricidad (Nota 8)	60,727,901	47,722,828
Salarios	3,673,415	3,326,837
Prestaciones al personal	3,172,818	2,765,781
Previsión social, incluye jubilaciones pagadas al personal por		
\$11,664,848 en 2008 y \$10,829,910 en 2007	28,436,650	17,279,430
Materiales	1,046,293	826,611
Combustibles	1,994,006	1,738,305
Impuestos y derechos	2,220,375	1,757,311
Servicios de terceros	1,262,382	1,162,109
Gastos generales de administración	2,901,840	4,495,954
Seguridad social	1,589,555	1,492,580
Depreciación	1,409,458	1,558,498
Suma costos y gastos de explotación	<u>108,434,693</u>	<u>84,126,244</u>
Pérdida neta de explotación	<u>(57,642,823)</u>	<u>(37,619,652)</u>
Otros gastos (ingresos) - neto (Nota 15)	<u>3,583,967</u>	<u>(656,438)</u>
Resultado integral de financiamiento:		
Intereses ganados - neto	(845,858)	(738,145)
Pérdida (utilidad) en cambios - neto	10,782	(24,093)
Resultado por posición monetaria	-	558,554
	<u>(835,076)</u>	<u>(203,684)</u>
Pérdida antes de partida no ordinaria	(60,391,714)	(36,759,530)
Partida no ordinaria - condonación de impuestos (Nota 9 b.)	-	(4,369,084)
Pérdida neta antes de subsidio del Gobierno Federal	(60,391,714)	(32,390,446)
Subsidio del Gobierno Federal (Nota 2 s.)	<u>42,315,538</u>	<u>31,852,691</u>
Pérdida neta del año	<u>(\$ 18,076,176)</u>	<u>(\$ 537,755)</u>

Las diecinueve notas son parte integrante de estos estados financieros

Ing. Jorge Gutiérrez Vera
Director General

Lic. José María Rivera Cabello
Subdirector de Finanzas

C.P. Eduardo Barranco García
Gerente de Contabilidad


LUZ Y FUERZA DEL CENTRO
(Organismo Público Descentralizado del Gobierno Federal)

Estado de Variaciones en el Patrimonio (Nota 13)

Por los años que terminaron el 31 de diciembre de 2008 y de 2007
(miles de pesos)

	Patrimonio	Aportaciones recibidas	Superávit donado	Utilidades acumuladas (Déficit) al principio del año	Utilidad (pérdida) neta del año	Efecto acumulado inicial por posición monetaria	Total Patrimonio
Saldos al 31 de diciembre de 2006							
Aportaciones recibidas durante 2007 de Gobiernos Federal, Estatales y Municipales, y de particulares para instalaciones y suministro de energía	\$ 21,998,184	\$ 13,025,441	\$ 2,466,183	\$ 99,391,869	\$ 1,291,644	\$ 108,708,656	\$ 4,101,871
Traspaso del resultado del año anterior							
Pérdida integral		1,951,634	13,020	1,291,644	(1,291,644)		1,964,654
Saldos al 31 de diciembre de 2007	(21,998,184)	14,977,075	2,479,203	(98,100,225)	(537,755)	108,708,656	(537,755)
Traspaso del efecto inicial por posición monetaria (Nota 2b)							5,528,770
Traspaso del resultado del año anterior				108,708,656		(108,708,656)	
Aportaciones recibidas durante 2008 de Gobiernos Federal, Estatales y Municipales, y de particulares para instalaciones y suministro de energía		1,508,009		(537,755)	537,755		
Efecto de reducción del pasivo con el Gobierno Federal (Nota 11)		2,298,876					1,508,009
Pérdida integral							2,298,876
Saldos al 31 de diciembre de 2008	(21,998,184)	\$ 18,783,960	\$ 2,479,203	\$ 10,070,676	(18,076,176)		(18,076,176)
							(\$ 8,740,521)

Las diecinueve notas son parte integrante de estos estados financieros


Ing. Jorge Gutiérrez Vera
Director General


Lic. José María Rivera Cabello
Subdirector de Finanzas


C.P. Eduardo Barranco García
Gerente de Contabilidad

LUZ Y FUERZA DEL CENTRO
(Organismo Público Descentralizado del Gobierno Federal)

Estado de flujos de Efectivo
(miles de pesos)

Año que terminó el
31 de diciembre de
2008

Actividades de operación:

Cobros:	
A clientes	\$ 50,922,821
A clientes morosos	67,019
De otros productos	551,560
Pagos:	
A CFE	(15,932,887)
A proveedores	(3,783,653)
De impuestos y cuotas de seguridad social	(10,067,947)
A empleados y otros proveedores de bienes y servicios	(5,112,952)
Por pensiones y jubilaciones	(11,664,846)
A compañías de seguros	(114,725)
Flujos netos de efectivo generado por la operación	<u>4,864,390</u>


Actividades de inversión:

Intereses cobrados	827,660
Adquisición de inmuebles, maquinaria y equipo	(6,743,669)
Diferencia en cambios	1,532
Recuperación de siniestros	46,255
Flujos netos de efectivo utilizado en actividades de inversión	<u>(5,868,222)</u>
Efectivo a obtener de actividades de financiamiento	<u>(1,003,832)</u>


Actividades de financiamiento:

Entrada de efectivo por aportaciones del Gobiernos Federal, estatales y municipales y de Particulares	1,498,038
Depósitos de usuarios y consumidores	231,137
Préstamos a empleados a largo plazo	(2,471,804)
Financiamiento en otras cuentas por cobrar	(180,440)
Diferencia en cambios	(15,219)
Flujos netos de efectivo de actividades de financiamiento	<u>(938,288)</u>
Disminución de efectivo y equivalentes de efectivo	(1,942,120)
Efectivo y equivalentes de efectivo al principio del año	6,741,527
Efectivo y equivalentes de efectivo al final del año	<u>\$ 4,799,407</u>

Las diecinueve notas son parte integrante de estos estados financieros


Ing. Jorge Gutiérrez Vera
Director General


Lic. José María Rivera Cabello
Subdirector de Finanzas


C.P. Eduardo Barranco García
Gerente de Contabilidad

LUZ Y FUERZA DEL CENTRO
(Organismo Público Descentralizado del Gobierno Federal)

Estado de Cambios en la Situación Financiera
(miles de pesos)

Año que termino el
31 de diciembre de
2007

Operación:

Pérdida neta antes de subsidio del Gobierno Federal	(\$32,390,446)
Cargos (créditos) a resultados que no requirieron la utilización de recursos:	
Depreciación	1,558,498
Estimación para cuentas de cobro dudoso	4,416,589
Estimación para faltantes de inventarios	11,025
Condonación de impuestos sobre sueldos	(4,369,084)
Costo neto del período por obligaciones laborales	<u>17,279,430</u>
Recursos utilizados en la operación	(13,493,988)

Consumidores y otros deudores	(2,726,441)
Préstamos a trabajadores	(847,836)
Pagos anticipados	286,209
Materiales para operación	(405,780)
Comisión Federal de Electricidad	330,093
Proveedores	220,225
Impuestos y derechos por pagar	(110,042)
Otras cuentas por pagar	51,006
Depósitos de consumidores	146,077
Obligaciones laborales al retiro	<u>(12,145,398)</u>
Recursos (utilizados) por la operación	<u>(28,695,875)</u>

Financiamiento:

Subsidio del Gobierno Federal	31,852,691
Gobierno Federal	(849,394)
Aportaciones recibidas	1,951,634
Superávit por donación	<u>13,020</u>
Recursos generados por actividades de financiamiento	<u>32,967,951</u>


Inversión:

(Adquisiciones) de plantas, instalaciones y equipo – neto	<u>(5,318,981)</u>
Efectivo e inversiones temporales:	
(Disminución) incremento del año	(1,046,905)
Al principio del año	<u>7,788,432</u>
Al final del año	<u>\$ 6,741,527</u>

Las diecinueve notas son parte integrante de estos estados financieros


Ing. Jorge Gutiérrez Vera
Director General


Lic. José María Rivera Cabello
Subdirector de Finanzas


C.P. Eduardo Barranco García
Gerente de Contabilidad