

OFICIO: SSPC/5761/2021

Tepic, Nayarit, a 05 de octubre de 2021

Asunto: Avance en la aplicación del Artículo Séptimo


MTRA. DIANA LÓPEZ ZURITA
SECRETARÍA EJECUTIVA DEL SISTEMA
ESTATAL DE SEGURIDAD PÚBLICA
P R E S E N T E




Haciendo referencia al oficio SESESP/045/2021, sirva la presente para dar contestación a los avances de la Evaluación Integral, a partir de una revisión de lo hasta hoy logrado en la Secretaría a mi cargo.

De acuerdo con el Censo de Población INEGI 2020, el Estado de Nayarit cuenta con 1 millón 235, 456 habitantes, de los cuales 425,924 viven en la capital Tepic. Las necesidades de seguridad protección ciudadana se han alineado al Modelo Nacional de Policía y Justicia Cívica, además de a la constante revisión del fenómeno delictivo. Este último se ha facilitado gracias a la adquisición del software ArcGIS y a la capacitación de los elementos de la Unidad de Análisis de la Información Tecnológica, los que, de forma periódica, generan **productos de inteligencia** como mapas de calor y estadísticas de todo el Estado los que permiten monitorear el flujo delictivo y guiar a una prevención y reacción de las unidades operativas de forma más certera.

La Encuesta de Seguridad Pública Urbana -ENSU, INEGI ha medido un **notable descenso en la percepción social de inseguridad en el Estado**, que ha sido constante desde el 2013, con continuidad hasta el día de hoy. El último porcentaje presentado en el segundo trimestre del 2021 revela una percepción de inseguridad de 38% en la ciudad de Tepic; en la misma constante, ha mejorado la percepción de confianza y desempeño de la corporación estatal, a continuación se observan gráficas de elaboración propia que plasman dichas tendencias en la encuesta trimestral ENSU-INEGI.





Esta sensación generalizada en los ciudadanos de que Nayarit es más seguro se debe también a las mejoras en capacitación e infraestructura, como fueron proyectadas en los rubros de inversión del FASP de los últimos dos años:

En el 2020 se adquirieron para el fortalecimiento de la Policía Estatal y del Sistema Penitenciario:

- 14 motocicletas
 - 12 camionetas tipo pick up
 - 2 autos tipo sedán
 - 2,092 uniformes
 - 237 millares de municiones
- En el 2021, las compras han sido de:
- 8 motocicletas
 - 4 camionetas tipo pick up
 - 1 auto tipo sedán
 - 440 uniformes
 - 30 armas
 - 1,000 cargadores
 - 40 millares de municiones

Ningún recurso material puede ser de provecho, si los elementos de seguridad no están capacitados para usarlos, por lo que la profesionalización dentro de la corporación es piedra angular dentro de los proyectos de inversión:

- En el 2020, se cumplió con la meta de capacitar y evaluar a **1,705** elementos de la Policía Estatal en distintos cursos, y **615** para Custodios Penitenciarios.
- En el 2021, fueron **2,025** las metas alcanzadas para la Policía Estatal, y **477** para Custodios Penitenciarios. Cabe destacar que la oferta de cursos creció casi al doble comparado con 2019, y que uno de los resultados más favorecedores ha sido contar con un **14** elementos certificados como instructores evaluadores de las Competencias Básicas de la Función Policial entre 2020 y 2021, comenzando así un camino de sustentabilidad educativa en la corporación nayarita.



El Certificado Único Policial también ha avanzado con paso firme en los últimos dos años en el Estado: a septiembre 2021, la Secretaría de Seguridad y Protección Ciudadana cuenta con **800 elementos con CUP emitidos**, de un universo de 1366 elementos del Estado de Fuerza; 105 policías están a la espera de ser llamados para los exámenes de control y confianza de acuerdo con su vigencia.

Además de preparación con un grado educativo y certificación, esta profesionalización policial coadyuva en el crecimiento de la confianza en el policía, uno de los lineamientos medulares del Modelo de Proximidad, dentro del Modelo Nacional de Policía y Justicia Cívica. En este rubro, desde finales de 2020 se emprendió la tarea de preguntarle a los ciudadanos su opinión respecto al policía de proximidad, es decir, el policía municipal preventivo. Este instrumento llamado Encuesta de Percepción Social de las Policías, en sus dos productos, provee de una imagen muy nítida del cómo y por qué la sociedad se apoya en sus policías dentro de la cotidianidad. En la encuesta llevada a cabo en julio 2021, se muestran claros los movimientos en la percepción de la gente, como resultado de las estrategias de proximidad y Justicia Cívica impulsadas desde la Secretaría de Seguridad y Protección Ciudadana del Estado hacia con los municipios. Se adjunta infografía de resultados para más detalle.

Dentro del Sistema de Evaluación del Desempeño de la Gestión para Resultados que ha permeado a todos los gobiernos e instituciones públicas del país, la Secretaría a mi cargo comienza en el 2021 su medición del uso efectivo de los recursos asignados a través de **cinco Matrices de Indicadores de Resultados**, que permiten no solo atender a los requerimientos de la Secretaría de Desarrollo Sustentable del Estado, sino que transparenta las actividades y los recursos de uso cotidiano para llegar a la creación del impacto social que buscamos. Estas matrices se pueden revisar en el Periódico Oficial del Estado de Nayarit, en la liga: [http://periodicooficial.nayarit.gob.mx:8080/periodico/resources/archivos/PE%20101220%20\(03\)%20Estado%203-3.pdf](http://periodicooficial.nayarit.gob.mx:8080/periodico/resources/archivos/PE%20101220%20(03)%20Estado%203-3.pdf)

Esperando que esta información conteste lo requerido, le reitero la seguridad de mi atenta y distinguida consideración.

A T E N T A M E N T E

PENITENCIARISTA JORGE BENITO RODRÍGUEZ MARTÍNEZ
SECRETARIO DE SEGURIDAD Y PROTECCIÓN CIUDADANA
DEL ESTADO DE NAYARIT



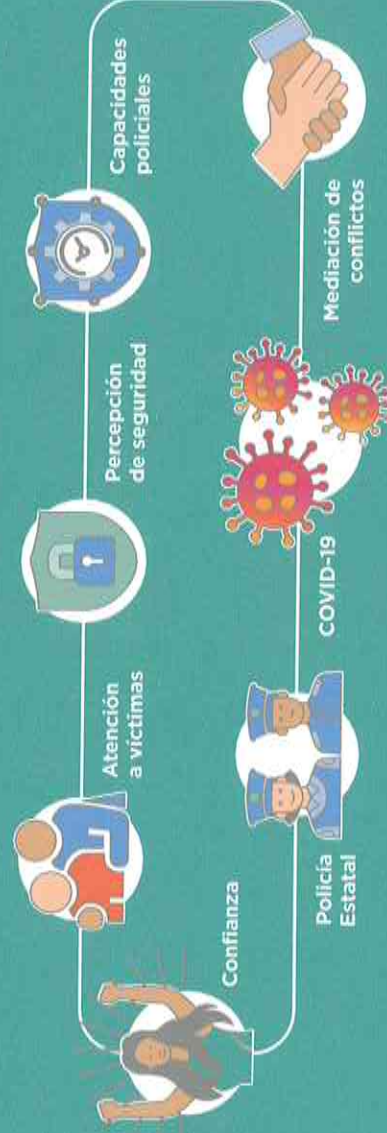
Cep. Unidad de Proyectos Especiales de la Secretaría de Seguridad y Protección Ciudadana
Minutario
ksr/



Calle Platino No. 34 Colonia Ciudad Industrial Tepic, Nayarit. C.P. 63173

311 211 81 81 | 311 211 81 71 Ext. 6127

PERCEPCIÓN SOCIAL DE LA POLICÍA MUNICIPAL 2021



El objetivo principal de esta encuesta es obtener información que permita realizar estimaciones sobre la percepción de la población acerca de la actuación de la policía municipal en cada uno de los municipios del estado de Navarrt. Es un esfuerzo más por proveer elementos para los tomadores de decisiones de todos los niveles en materia de administración de la seguridad pública y su corporación.

205	Localidades	20	Municipios
Personas encuestadas: 0.5% de la población total del Estado		6,172	

Promedios municipales por rubro

Segunda encuesta 2021
(resultado: estatal)

74%
Percepción
positiva

Primera Encuesta 2020
(resultados preliminares)

72%
Percep
positiv

Rubro mejor calificado

88.65%
Confianza
en la policía

Rubro menor
calificado

68.45%
**Capacidades
policiales**

Promedios por municipio comparativa 2021-2020

2021

+ 87% San Pedro Lagunillas

+ 91% Santa Cruz Guaybel, Del Nayar

- 35% Pantanal, Xalisco



Participación Ciudadana

En un importante ejercicio de equidad y democracia, las muestras captadas para esta encuesta consideraron, de 6.172 de ciudadanas y ciudadanos participantes, el 51% de hombres y 47% de mujeres.

Un 2% de las encuestas quedan con sexo no identificado debido a áreas de oportunidad en la captación de la información demográfica por parte de los encuestadores