



Comisión Federal de Electricidad

CENSO DE ALUMBRADO PÚBLICO

2020

MUNICIPIO DE CARMEN

CORRESPONDE A CANDELARIA

COMISION FEDERAL DE ELECTRICIDAD

DIVISION DE DISTRIBUCION PENINSULAR
ZONA CAMPECHE

DESGLOSE DEL CENSO DE ALUMBRADO PUBLICO
CORRESPONDIENTE A LA AGENCIA: CANDELARIA

RPU	CUENTA	MUNICIPIO	POBLACION	CENSO ACTUAL				CENSO ANTERIOR				OBSERVACIONES		
				FECHA CENSO ACTUAL	LAMPARAS	CARGA	C.P.D.	FECHA CENSO ANTERIOR	LAMPARAS	CARGA	C.P.D.	LAMPARAS	CARGA	C.P.D.
794190600285	61DW04G349990100	CARMEN	PARQUE AGUACATAL	09/01/2021	16	0.90	10.80	13/05/2019	8	2.00	24.00	8	-1.10	-13.20
794190600382	61DW04G909990100	CARMEN	CANCHA JUAN DE LA CABAD	09/01/2021	10	4.80	57.60	13/05/2019	10	5.00	60.00	0	-0.20	-2.40
794190600251	61DW04G039990200	CARMEN	PARQUE GENERALISIMO MORELOS	09/01/2021	14	4.80	57.60	07/06/2019	10	2.00	24.00	4	2.80	33.60
794190600242	61DW04G039990100	CARMEN	PARQUE SANTA RITA	09/01/2021	4	0.50	6.00	07/06/2019	5	1.00	12.00	-1	-0.50	-6.00
794100400185	61DW04G909000001	CARMEN	JUAN DE LA CABADA	09/01/2021	114	24.90	298.80	10/01/2019	1	27.60	331.20	113	-2.70	-32.40
794190600366	61DW04G409990100	CARMEN	CANCHA SACRIFICIO	09/01/2021	10	4.00	48.00	13/05/2019	4	1.00	12.00	6	3.00	36.00
794190600374	61DW04G429990100	CARMEN	CANCHA CHINAL	09/01/2021	13	5.70	68.40	13/05/2019	10	4.00	48.00	3	1.70	20.40
794190600391	61DW04G369990100	CARMEN	CANCHA QUEBRACHE	09/01/2021	5	4.20	50.40	13/05/2019	5	5.00	60.00	0	-0.80	-9.60
794190600358	61DW04G379990100	CARMEN	CANCHA VENUSTIANO CARRAN II	09/01/2021	18	7.60	91.20	13/05/2019	4	1.00	12.00	14	6.60	79.20
794190600404	61DW04G389990100	CARMEN	CANCHA OJO DE AGUA	09/01/2021	11	5.00	60.00	13/05/2019	9	1.00	12.00	2	4.00	48.00
794100300202	61DW04G039000980	CARMEN	SANTA RITA	09/01/2021	54	6.80	81.60	10/01/2019	1	34.02	408.24	53	-27.22	-326.64
794100300211	61DW04G049000990	CARMEN	FERNANDO FOLIO MIRAMONTES	09/01/2021	52	6.50	78.00	10/01/2019	1	11.00	132.00	51	-4.50	-54.00
794021200197	61DW04G639000630	CARMEN	KILOMETRO 59	09/01/2021	23	4.40	52.80	10/01/2019	1	3.56	42.72	22	0.84	10.08
794940700198	61DW04G349000340	CARMEN	ALUMBRADO PUBLICO AGUACAT	09/01/2021	188	40.90	490.80	10/01/2019	1	52.10	625.20	187	-11.20	-134.40
794940700244	61DW04G399000390	CARMEN	ALUMBRADO PUB BELIS DMGUE	09/01/2021	24	2.00	24.00	10/01/2019	1	8.00	96.00	23	-6.00	-72.00
794940700236	61DW04G389000380	CARMEN	ALUMBRADO PUB OJO DE AGUA	09/01/2021	57	10.40	124.80	21/08/2017	1	19.56	234.72	56	-9.16	-109.92
794940700180	61DW04G399000330	CARMEN	ALUMBRADO PUB CONQ CAMPE	09/01/2021	162	32.60	391.20	10/01/2019	1	25.00	300.00	161	7.60	91.20
794100300199	61DW04G020010960	CARMEN	CENTAURIO DEL NORTE	09/01/2021	50	6.30	75.60	10/01/2019	1	7.00	84.00	49	-0.70	-8.40
794940700015	61DW04G119000110	CARMEN	ALUMBRADO PUB GRAN FRUT	09/01/2021	18	4.20	50.40	10/01/2019	1	3.00	36.00	17	1.20	14.40
794940700261	61DW04G429000420	CARMEN	ALUMBRADO PUBLICO CHINAL	09/01/2021	18	0.90	10.80	10/01/2019	1	8.00	96.00	17	-7.10	-85.20
794190600331	61DW04G399900200	CARMEN	PARQUE CONQUISTA CAMPESINA	09/01/2021	6	1.20	14.40	13/05/2019	1	2.00	24.00	5	-0.80	-9.60
794190600340	61DW04G399900300	CARMEN	CANCHA CONQUISTA CAMPESINA	09/01/2021	4	0.80	9.60	13/05/2019	4	1.00	12.00	0	-0.20	-2.40
794190600323	61DW04G399900100	CARMEN	CONQUISTA CAMPESINA	09/01/2021	8	4.00	48.00	13/05/2019	8	3.00	36.00	0	1.00	12.00
794100200658	61DW04G010010010	CARMEN	EJIDO GENERALISIMO MORELOS	09/01/2021	42	7.90	94.80	21/08/2017	1	7.00	84.00	41	0.90	10.80
794190600277	61DW04G059990100	CARMEN	CANCHA VALLE DE SOLIDAR	09/01/2021	6	3.00	36.00	13/05/2019	6	2.00	24.00	0	1.00	12.00
794190600269	61DW04G059990100	CARMEN	PARQUE VALLE DE SOLIDARIDAD	09/01/2021	6	0.80	9.60	13/05/2019	10	2.00	24.00	-4	-1.20	-14.40
794100300229	61DW04G059001000	CARMEN	VALLE DE SOLIDARIDAD	09/01/2021	18	2.30	27.60	21/08/2017	1	5.00	60.00	17	-2.70	-32.40
794100300237	61DW04G069001010	CARMEN	MURALLAS DE CAMPECHE	09/01/2021	69	8.70	104.40	21/08/2017	1	12.00	144.00	68	-3.30	-39.60
794940700309	61DW04G499000490	CARMEN	ALUMBRADO PUB IGNAC ZARAG	21/01/2021	48	6.00	72.00	21/08/2017	1	14.53	174.36	47	-8.53	-102.36
794940700210	61DW04G369000360	CARMEN	EL QUEBRACHE	09/01/2021	55	10.70	128.40	21/08/2017	1	20.88	250.56	54	-10.18	-122.16
TOTALES					1123	222.80	2673.60		110	290.25	3483.0	1013	-67	-809

POR COMISION FEDERAL DE ELECTRICIDAD

ING. ROBERTO BELTRAN LOYA
JEFE DE DEPARTAMENTO GESTION COMERCIAL
ZONA CAMPECHE

FELIPE QUIB MOO
AUXILIAR ESPECIALIZADO

POR EL AYUNTAMIENTO DE CARMEN

LIC. JOSE ALEJANDRO GUERRERO CABRERA
DIRECTOR DE SERVICIOS PUBLICOS

ING. ROSALINO VIALBA HIPOLITO
DIRECTOR DE ALUMBRADO PUBLICO

COMISION FEDERAL DE ELECTRICIDAD
DIVISION DE DISTRIBUCION PENINSULAR
ZONA CAMPECHE

DESGLOSE DEL CENSO DE ALUMBRADO PUBLICO

CORRESPONDIENTE A LA POBLACION : PARQUE AGUACATAL

ANEXO 2					
NUMERO DE CUENTA:		610W040349990100			
TENSION:		127 / 220			
POBLACION / N° SECC. DE PLANO:					
DESCRIPCION	CANTIDAD	TOTAL W	SUB-TOTAL	*1.25	TOTAL
VAPOR SODIO BAJA PRESION	0				0.00
65 W		65	0	1.25	0.00
100 W		100	0	1.25	0.00
150 W		150	0	1.25	0.00
250 W		250	0	1.25	0.00
400 W		400	0	1.25	0.00
1000 W		1000	0	1.25	0.00
INDUCCION	0				0.00
50 W		50	0	1.25	0.00
175 W		175	0	1.25	0.00
250 W		250	0	1.25	0.00
400 W		400	0	1.25	0.00
AHORRADORES	1				100.00
85W		85	0		0.00
100 W	1	100	100		100.00
150 W		150	0		0.00
175 W		175	0		0.00
250 W		250	0		0.00
400 W		400	0		0.00
INCANDESCENTES	0				0.00
75 W		75	0	1.25	0.00
100 W		100	0	1.25	0.00
150 W		150	0	1.25	0.00
400 W		400	0	1.25	0.00
FLOURECENTES	0				0.00
28 W		28	0		0.00
45 W		45	0		0.00
50 W		50	0		0.00
65 W		65	0		0.00
100 W		100	0		0.00
250 W		250	0		0.00
400 W		400	0		0.00
REFLECTORES	0				0.00
175 W		175	0	1.25	0.00
250 W		250	0	1.25	0.00
400 W		400	0	1.25	0.00
AHORRADORES	0				0.00
60W		60	0		0.00
105W		105	0		0.00
150 W		150	0		0.00
175 W		175	0		0.00
250 W		250	0		0.00
400 W		400	0		0.00
INCANDESCENTES	0				0.00
75 W		75	0	1.25	0.00
100 W		100	0	1.25	0.00
150 W		150	0	1.25	0.00
400 W		400	0	1.25	0.00
FLOURECENTES	0				0.00
28 W		28	0	1.25	0.00
45 W		45	0	1.25	0.00
50 W		50	0	1.25	0.00
65 W		65	0	1.25	0.00
100 W		100	0	1.25	0.00
250 W		250	0	1.25	0.00
400 W		400	0	1.25	0.00
REFLECTORES	0				0.00
CU 100 W		100	0	1.25	0.00
CU 250 W		250	0	1.25	0.00
CU 300 W		300	0	1.25	0.00
CU 1000W		1000	0	1.25	0.00
CU 1500 W		1500	0	1.25	0.00
LED	15				750.00
20W		20	0		0.00
30W		30	0		0.00
50W	15	50	750		750.00
60W		60	0		0.00
90W		90	0		0.00
100W		100	0		0.00
110W		110	0		0.00
120W		120	0		0.00
130W		130	0		0.00
ADITIVOS METALICOS	0				0.00
100W		100	0	1.25	0.00
175W		175	0	1.25	0.00
250W		250	0	1.25	0.00
400W		400	0	1.25	0.00
500W		500	0	1.25	0.00
1000W		1000	0	1.25	0.00
TOTAL CENSADO (WATTS)					850.00
CARGA INSTALADA					0.50
CONSUMO PROM. DIARIO (KWH)					10.80
CONSUMO PROM. MENSUAL (KWH)					328.32
TOTAL DE LUMINARIAS	16				

Va. \$o.

ING. ROBERTO GUERRERO LOYA
JEFE DE DEPARTAMENTO ALUMBRADO COMERCIAL
ZONA CAMPECHE

FELIPE OLIVERA
AUXILIAR ESPECIALIZADO

LIC. JOSE MELANONIO GUERRERO CABRERA
DIRECTOR DE SERVICIOS PUBLICOS
MUNICIPIO DE CARMEN

ING. ROSALINO VIALBA HIPOLITO
DIRECTOR DE ALUMBRADO PUBLICO
MUNICIPIO DE CARMEN

COMISION FEDERAL DE ELECTRICIDAD
DIVISION DE DISTRIBUCION PENINSULAR
ZONA CAMPECHE

DESGLSE DEL CENSO DE ALUMBRADO PUBLICO

CORRESPONDIENTE A LA POBLACION : CANCHA JUAN DE LA CABADA

ANEXO 2

		NUMERO DE CUENTA:		61DW04G909990100	
		TENSION:		127 / 220	
		POBLACION / N° SECC. DE PLANO:			
DESCRIPCION	CANTIDAD	TOTAL W	SUB-TOTAL	*1.25	TOTAL
VAPOR SODIO BAJA PRESION	0				0.00
65 W		65	0	1.25	0.00
100 W		100	0	1.25	0.00
150 W		150	0	1.25	0.00
250 W		250	0	1.25	0.00
400 W		400	0	1.25	0.00
1000 W		1000	0	1.25	0.00
INDUCCION	0				0.00
50 W		50	0	1.25	0.00
175 W		175	0	1.25	0.00
250 W		250	0	1.25	0.00
400 W		400	0	1.25	0.00
AHORRADORES	0				0.00
85W		85	0		0.00
100 W		100	0		0.00
150 W		150	0		0.00
175 W		175	0		0.00
250 W		250	0		0.00
400 W		400	0		0.00
INCANDESCENTES	0				0.00
75 W		75	0	1.25	0.00
100 W		100	0	1.25	0.00
150 W		150	0	1.25	0.00
400 W		400	0	1.25	0.00
FLOURECENTES	0				0.00
28 W		28	0		0.00
45 W		45	0		0.00
50 W		50	0		0.00
65 W		65	0		0.00
100 W		100	0		0.00
250 W		250	0		0.00
400 W		400	0		0.00
REFLECTORES	0				0.00
175 W		175	0	1.25	0.00
250 W		250	0	1.25	0.00
400 W		400	0	1.25	0.00
AHORRADORES	0				0.00
60W		60	0		0.00
105W		105	0		0.00
150 W		150	0		0.00
175 W		175	0		0.00
250 W		250	0		0.00
400 W		400	0		0.00
INCANDESCENTES	0				0.00
75 W		75	0	1.25	0.00
100 W		100	0	1.25	0.00
150 W		150	0	1.25	0.00
400 W		400	0	1.25	0.00
FLOURECENTES	0				0.00
28 W		28	0	1.25	0.00
45 W		45	0	1.25	0.00
50 W		50	0	1.25	0.00
65 W		65	0	1.25	0.00
100 W		100	0	1.25	0.00
250 W		250	0	1.25	0.00
400 W		400	0	1.25	0.00
REFLECTORES	0				0.00
CU 100 W		100	0	1.25	0.00
CU 250 W		250	0	1.25	0.00
CU 300 W		300	0	1.25	0.00
CU 1000W		1000	0	1.25	0.00
CU 1500 W		1500	0	1.25	0.00
LED	0				0.00
25W		25	0		0.00
30W		30	0		0.00
50W		50	0		0.00
60W		60	0		0.00
90W		90	0		0.00
100W		100	0		0.00
110W		110	0		0.00
120W		120	0		0.00
130W		130	0		0.00
ADITIVOS METALICOS	10				4718.75
100W		100	0	1.25	0.00
175W	1	175	175	1.25	218.75
250W		250	0	1.25	0.00
400W	9	400	3600	1.25	4500.00
500W		500	0	1.25	0.00
1000W		1000	0	1.25	0.00
TOTAL CENSADO (WATTS)					4718.75
CARGA INSTALADA					4.80
CONSUMO PROM. DIARIO (KWH)					57.60
CONSUMO PROM. MENSUAL (KWH)					1751.04
TOTAL DE LAMPARAS	10				

Vo Bo

ING. ROBERTO BELTRAN LOYA
REFERENCIAMIENTO GESTION COMERCIAL
ZONA CAMPECHE

FELIPE GUERRERO
AUXILIAR ESPECIALIZADO

LIC. JOSE ALEJANDRO GUERRERO CABRERA
DIRECTOR DE SERVICIOS PUBLICOS
MUNICIPIO DE CARMEN

ING. ROSALINDO VIALBA HIDALGO
DIRECTOR DE ALUMBRADO PUBLICO
MUNICIPIO DE CARMEN

COMISION FEDERAL DE ELECTRICIDAD
DIVISION DE DISTRIBUCION PENINSULAR
ZONA CAMPECHE

DESGLSE DEL CENSO DE ALUMBRADO PUBLICO

CORRESPONDIENTE A LA POBLACION : PARQUE GENERALISIMO MORELOS

ANEXO 3					
		NUMERO DE CUENTA:		61DW04G089990200	
		TENSION:		127 / 220	
		POBLACION / N° SECC. DE PLANO:			
DESCRIPCION	CANTIDAD	TOTAL W	SUB-TOTAL	*1.25	TOTAL
VAPOR SODIO BAJA PRESION	0				0.00
65 W		65	0	1.25	0.00
100 W		100	0	1.25	0.00
150 W		150	0	1.25	0.00
250 W		250	0	1.25	0.00
400 W		400	0	1.25	0.00
1000 W		1000	0	1.25	0.00
INDUCCION	0				0.00
50 W		50	0	1.25	0.00
175 W		175	0	1.25	0.00
250 W		250	0	1.25	0.00
400 W		400	0	1.25	0.00
AHORRADORES	0				0.00
85W		85	0		0.00
100 W		100	0		0.00
150 W		150	0		0.00
175 W		175	0		0.00
250 W		250	0		0.00
400 W		400	0		0.00
INCANDESCENTES	0				0.00
75 W		75	0	1.25	0.00
100 W		100	0	1.25	0.00
150 W		150	0	1.25	0.00
400 W		400	0	1.25	0.00
FLOURECENTES	0				0.00
28 W		28	0		0.00
45 W		45	0		0.00
50 W		50	0		0.00
65 W		65	0		0.00
100 W		100	0		0.00
250 W		250	0		0.00
400 W		400	0		0.00
REFLECTORES	0				0.00
175 W		175	0	1.25	0.00
250 W		250	0	1.25	0.00
400 W		400	0	1.25	0.00
AHORRADORES	0				0.00
60W		60	0		0.00
105W		105	0		0.00
150 W		150	0		0.00
175 W		175	0		0.00
250 W		250	0		0.00
400 W		400	0		0.00
INCANDESCENTES	0				0.00
75 W		75	0	1.25	0.00
100 W		100	0	1.25	0.00
150 W		150	0	1.25	0.00
400 W		400	0	1.25	0.00
FLOURECENTES	0				0.00
28 W		28	0	1.25	0.00
45 W		45	0	1.25	0.00
50 W		50	0	1.25	0.00
65 W		65	0	1.25	0.00
100 W		100	0	1.25	0.00
250 W		250	0	1.25	0.00
400 W		400	0	1.25	0.00
REFLECTORES	0				0.00
CU 100 W		100	0	1.25	0.00
CU 250 W		250	0	1.25	0.00
CU 300 W		300	0	1.25	0.00
CU 1000W		1000	0	1.25	0.00
CU 1500 W		1500	0	1.25	0.00
LED	0				0.00
20W		20	0		0.00
30W		30	0		0.00
50W		50	0		0.00
60W		60	0		0.00
90W		90	0		0.00
100W		100	0		0.00
110W		110	0		0.00
120W		120	0		0.00
130W		130	0		0.00
ADITIVOS METALICOS	14				4750.00
100W	6	100	600	1.25	750.00
175W		175	0	1.25	0.00
250W		250	0	1.25	0.00
400W	8	400	3200	1.25	4000.00
500W		500	0	1.25	0.00
1000W		1000	0	1.25	0.00
TOTAL CENSADO (WATTS)					4750.00
CARGA INSTALADA					4.80
CONSUMO PROM. DIARIO (KWH)					57.60
CONSUMO PROM. MENSUAL (KWH)					1751.04
TOTAL DE LUMINARIAS	14				

Vo. Bo.

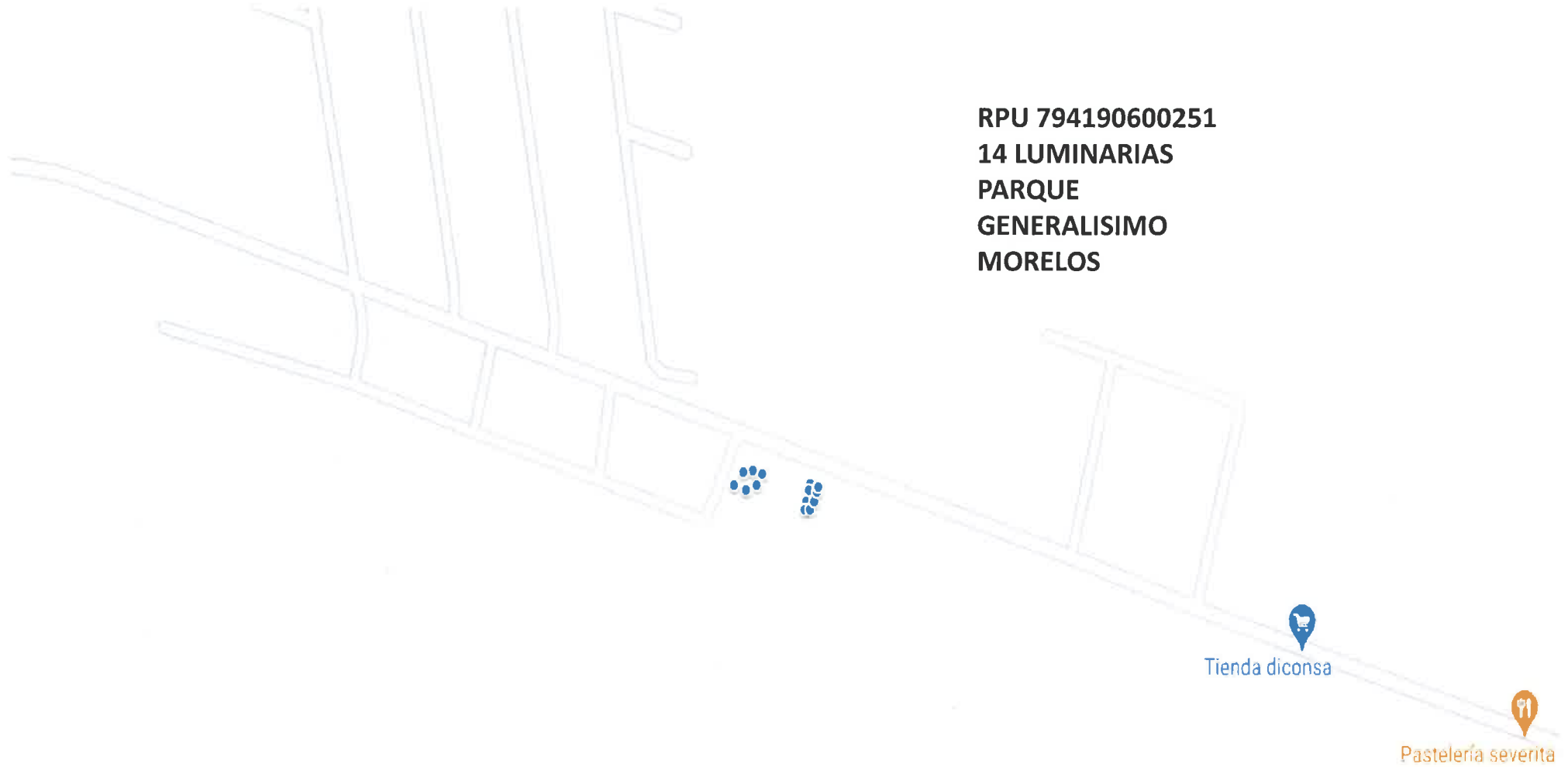
ING. ROBERTO BELTRAN LOYA
JEFE DEPARTAMENTO GESTION COMERCIAL
ZONA CAMPECHE

FELIPE QUEB
AUXILIAR ESPECIALIZADO

LIC. JOSE ALEJANDRO GUERRERO CABRERA
DIRECTOR DE SERVICIOS PUBLICOS
MUNICIPIO DE CARMEN

ING. ROSALINO VIALBA HIDRITO
DIRECTOR DE ALUMBRADO PUBLICO
MUNICIPIO DE CARMEN

RPU 794190600251
14 LUMINARIAS
PARQUE
GENERALISIMO
MORELOS



COMISION FEDERAL DE ELECTRICIDAD

DIVISION DE DISTRIBUCION PENINSULAR
ZONA CAMPECHE

DESGLOSE DEL CENSO DE ALUMBRADO PUBLICO

CORRESPONDIENTE A LA POBLACION : PARQUE SANTA RITA

ANEXO 2

NUMERO DE CUENTA:		810W040099990100		
TENSION:		127 / 220		
POBLACION / N° SECC. DE PLANO:				
DESCRIPCION	CANTIDAD	TOTAL W	SUB-TOTAL	*1.25
VAPORES SODIO BAJA PRESION	0			
65 W		65	0	1.25
100 W		100	0	1.25
150 W		150	0	1.25
250 W		250	0	1.25
400 W		400	0	1.25
1000 W		1000	0	1.25
INDUCCION	0			
50 W		50	0	1.25
175 W		175	0	1.25
250 W		250	0	1.25
400 W		400	0	1.25
AHORRADORES	0			
85W		85	0	
100 W		100	0	
150 W		150	0	
175 W		175	0	
250 W		250	0	
400 W		400	0	
INCANDESCENTES	0			
75 W		75	0	1.25
100 W		100	0	1.25
150 W		150	0	1.25
400 W		400	0	1.25
FLOURECENTES	0			
28 W		28	0	
45 W		45	0	
50 W		50	0	
65 W		65	0	
100 W		100	0	
250 W		250	0	
400 W		400	0	
REFLECTORES	0			
175 W		175	0	1.25
250 W		250	0	1.25
400 W		400	0	1.25
AHORRADORES	0			
60W		60	0	
105W		105	0	
150 W		150	0	
175 W		175	0	
250 W		250	0	
400 W		400	0	
INCANDESCENTES	0			
75 W		75	0	1.25
100 W		100	0	1.25
150 W		150	0	1.25
400 W		400	0	1.25
FLOURECENTES	0			
28 W		28	0	1.25
45 W		45	0	1.25
50 W		50	0	1.25
65 W		65	0	1.25
100 W		100	0	1.25
250 W		250	0	1.25
400 W		400	0	1.25
REFLECTORES	0			
CU 100 W		100	0	1.25
CU 250 W		250	0	1.25
CU 300 W		300	0	1.25
CU 1000W		1000	0	1.25
CU 1500 W		1500	0	1.25
LED	0			
20W		20	0	
30W		30	0	
50W		50	0	
60W		60	0	
90W		90	0	
100W		100	0	
110W		110	0	
120W		120	0	
130W		130	0	
ADITIVOS METALICOS	4			
100W	4	100	400	1.25
175W		175	0	1.25
250W		250	0	1.25
400W		400	0	1.25
500W		500	0	1.25
1000W		1000	0	1.25
TOTAL CENSADO (WATTS)				500.00
CARGA INSTALADA				0.50
CONSUMO PROM. DIARIO (KWH)				5.00
CONSUMO PROM. MENSUAL (KWH)				152.40
TOTAL DE LUMINARIOS	4			

Vo. Bo.

ING. ROBERTO ALVARADO
JEFE DE DEPARTAMENTO TECNICO COMERCIAL
ZONA CAMPECHEFELIPE GUTIERREZ
AUXILIAR ESPECIALIZADOLIC. JOSE ALEJANDRO GUERRERO CABRERA
DIRECTOR DE SERVICIOS PUBLICOS
MUNICIPIO DE CARMENING. ROSALINO VIALBA HIPOLITO
DIRECTOR DE ALUMBRADO PUBLICO
MUNICIPIO DE CARMEN

COMISION FEDERAL DE ELECTRICIDAD
DIVISION DE DISTRIBUCION PENINSULAR
ZONA CAMPECHE

DESGLOSE DEL CENSO DE ALUMBRADO PUBLICO

CORRESPONDIENTE A LA POBLACION : JUAN DE LA CABADA

ANEXO 2					
		NUMERO DE CUENTA:		61D/W04G909000001	
		TENSION:		127 / 220	
		POBLACION / N° SECC. DE PLANO:			
DESCRIPCION	CANTIDAD	TOTAL W	SUB-TOTAL	*1.25	TOTAL
VAPOR SODIO BAJA PRESION	4				750.00
65 W		65	0	1.25	0.00
100 W		100	0	1.25	0.00
150 W	4	150	600	1.25	750.00
250 W		250	0	1.25	0.00
400 W		400	0	1.25	0.00
1000 W		1000	0	1.25	0.00
INDUCCION	0				0.00
50 W		50	0	1.25	0.00
175 W		175	0	1.25	0.00
250 W		250	0	1.25	0.00
400 W		400	0	1.25	0.00
AHORRADORES	0				0.00
85W		85	0		0.00
100 W		100	0		0.00
150 W		150	0		0.00
175 W		175	0		0.00
250 W		250	0		0.00
400 W		400	0		0.00
INCANDESCENTES	0				0.00
75 W		75	0	1.25	0.00
100 W		100	0	1.25	0.00
150 W		150	0	1.25	0.00
400 W		400	0	1.25	0.00
FLOURECENTES	0				0.00
28 W		28	0		0.00
45 W		45	0		0.00
50 W		50	0		0.00
65 W		65	0		0.00
100 W		100	0		0.00
250 W		250	0		0.00
400 W		400	0		0.00
REFLECTORES	0				0.00
CU 100 W		100	0	1.25	0.00
CU 250 W		250	0	1.25	0.00
CU 300 W		300	0	1.25	0.00
CU 1000W		1000	0	1.25	0.00
CU 1500 W		1500	0	1.25	0.00
LED	0				0.00
20W		20	0		0.00
30W		30	0		0.00
50W		50	0		0.00
70W		70	0		0.00
85W		85	0		0.00
100W		100	0		0.00
120W		120	0		0.00
150W		150	0		0.00
175W		175	0		0.00
200W		200	0		0.00
400W		400	0		0.00
500W		500	0		0.00
1000W		1000	0		0.00
ADITIVOS METALICOS	110				24062.50
100 W		100	0	1.25	0.00
175 W	110	175	19250	1.25	24062.50
250 W		250	0	1.25	0.00
400 W		400	0	1.25	0.00
500W		500	0	1.25	0.00
1000 W		1000	0	1.25	0.00
TOTAL CENSADO (WATTS)					24812.50
CARGA INSTALADA					24.90
CONSUMO PROM. DIARIO (KWH)					298.80
CONSUMO PROM. MENSUAL (KWH)					9083.52
TOTAL DE LUMINARIAS	114				

Vo. Bo.

ING. ROBERTO BELTRAN LOYA
JEFE DE DEPARTAMENTO GESTION COMERCIAL
ZONA CAMPECHE

LIC. JOSE ALEJANDRO GUERRERO CABRERA
DIRECTOR DE SERVICIOS PUBLICOS
MUNICIPIO DE CARMEN

PELITO QUEB MOO
ALUMBRADO ESPECIALIZADO

ING. ROSALINDO VIALBA HIPOLITO
DIRECTOR DE ALUMBRADO PUBLICO
MUNICIPIO DE CARMEN

COMISION FEDERAL DE ELECTRICIDAD

DIVISION DE DISTRIBUCION PENINSULAR
ZONA CAMPECHE

DESGLOSE DEL CENSO DE ALUMBRADO PUBLICO

CORRESPONDIENTE A LA POBLACION : CANCHA SACRIFICIO

ANEXO 2

		NUMERO DE CUENTA:		61DW04G409990100	
		TENSION:		127 / 220	
		POBLACION / N° SECC. DE PLANO:			
DESCRIPCION	CANTIDAD	TOTAL W	SUB-TOTAL	*1.25	TOTAL
VAPOR SODIO BAJA PRESION	0				0.00
65 W		65	0	1.25	0.00
100 W		100	0	1.25	0.00
150 W		150	0	1.25	0.00
250 W		250	0	1.25	0.00
400 W		400	0	1.25	0.00
1000 W		1000	0	1.25	0.00
INDUCCION	0				0.00
50 W		50	0	1.25	0.00
175 W		175	0	1.25	0.00
250 W		250	0	1.25	0.00
400 W		400	0	1.25	0.00
AHORRADORES	1				100.00
85W		85	0		0.00
100 W	1	100	100		100.00
150 W		150	0		0.00
175 W		175	0		0.00
250 W		250	0		0.00
400 W		400	0		0.00
INCANDECENTES	0				0.00
75 W		75	0	1.25	0.00
100 W		100	0	1.25	0.00
150 W		150	0	1.25	0.00
400 W		400	0	1.25	0.00
FLOURECENTES	0				0.00
28 W		28	0		0.00
45 W		45	0		0.00
50 W		50	0		0.00
65 W		65	0		0.00
100 W		100	0		0.00
250 W		250	0		0.00
400 W		400	0		0.00
REFLECTORES	0				0.00
CU 100 W		100	0	1.25	0.00
CU 250 W		250	0	1.25	0.00
CU 300 W		300	0	1.25	0.00
CU 1000W		1000	0	1.25	0.00
CU 1500 W		1500	0	1.25	0.00
LED	0				0.00
20W		20	0		0.00
30W		30	0		0.00
50W		50	0		0.00
70W		70	0		0.00
85W		85	0		0.00
100W		100	0		0.00
120W		120	0		0.00
150W		150	0		0.00
175W		175	0		0.00
200W		200	0		0.00
400W		400	0		0.00
500W		500	0		0.00
1000W		1000	0		0.00
ADITIVOS METALICOS	9				3843.75
100 W		100	0	1.25	0.00
175 W	5	175	875	1.25	1093.75
250 W		250	0	1.25	0.00
400 W	3	400	1200	1.25	1500.00
500W		500	0	1.25	0.00
1000 W	1	1000	1000	1.25	1250.00
TOTAL CENSADO (WATTS)					3943.75
CARGA INSTALADA					4.00
CONSUMO PROM. DIARIO (KWH)					48.00
CONSUMO PROM. MENSUAL (KWH)					1459.20
TOTAL DE LUMINARIAS	10				

Vo. Bo.

ING. ROBERTO BELTRAN LOYA
JES DE DEPARTAMENTO GESTION COMERCIAL
ZONA CAMPECHE

FELIPE CUEB MDO
AUXILIAR ESPECIALIZADO

LIC. JOSE ALEJANDRO GUERRERO CABRERA
DIRECTOR DE SERVICIOS PUBLICOS
MUNICIPIO DE CARMEN

ING. ROSALINO VIALBA HIPOLITO
DIRECTOR DE ALUMBRADO PUBLICO
MUNICIPIO DE CARMEN

COMISION FEDERAL DE ELECTRICIDAD

DIVISION DE DISTRIBUCION PENINSULAR
ZONA CAMPECHE

DESGLOSE DEL CENSO DE ALUMBRADO PUBLICO

CORRESPONDIENTE A LA POBLACION : CANCHA CHINAL

ANEXO 2

NUMERO DE CUENTA: 61DW04G429990100					
TENSION: 127 / 220					
POBLACION / N° SECC. DE PLANO:					
DECRIPCION	CANTIDAD	TOTAL W	SUB-TOTAL	*1.25	TOTAL
VAPOR SODIO BAJA PRESION	0				0.00
65 W		65	0	1.25	0.00
100 W		100	0	1.25	0.00
150 W		150	0	1.25	0.00
250 W		250	0	1.25	0.00
400 W		400	0	1.25	0.00
1000 W		1000	0	1.25	0.00
INDUCCION	0				0.00
50 W		50	0	1.25	0.00
175 W		175	0	1.25	0.00
250 W		250	0	1.25	0.00
400 W		400	0	1.25	0.00
AHORRADORES	0				0.00
85W		85	0		0.00
100 W		100	0		0.00
150 W		150	0		0.00
175 W		175	0		0.00
250 W		250	0		0.00
400 W		400	0		0.00
INCANDESCENTES	0				0.00
75 W		75	0	1.25	0.00
100 W		100	0	1.25	0.00
150 W		150	0	1.25	0.00
400 W		400	0	1.25	0.00
FLOURECENTES	0				0.00
28 W		28	0		0.00
45 W		45	0		0.00
50 W		50	0		0.00
65 W		65	0		0.00
100 W		100	0		0.00
250 W		250	0		0.00
400 W		400	0		0.00
REFLECTORES	0				0.00
CU 100 W		100	0	1.25	0.00
CU 250 W		250	0	1.25	0.00
CU 300 W		300	0	1.25	0.00
CU 1000W		1000	0	1.25	0.00
CU 1500 W		1500	0	1.25	0.00
LED	0				0.00
20W		20	0		0.00
30W		30	0		0.00
50W		50	0		0.00
70W		70	0		0.00
85W		85	0		0.00
100W		100	0		0.00
120W		120	0		0.00
150W		150	0		0.00
175W		175	0		0.00
200W		200	0		0.00
400W		400	0		0.00
500W		500	0		0.00
1000W		1000	0		0.00
ADITIVOS METALICOS	13				5656.25
100 W		100	0	1.25	0.00
175 W	3	175	525	1.25	656.25
250 W		250	0	1.25	0.00
400 W	10	400	4000	1.25	5000.00
500W		500	0	1.25	0.00
1000 W		1000	0	1.25	0.00
TOTAL CENSADO (WATTS)					5656.25
CARGA INSTALADA					5.70
CONSUMO PROM. DIARIO (KWH)					68.40
CONSUMO PROM. MENSUAL (KWH)					2079.36
TOTAL DE LUMINARIAS	13				

Vo. Bo.

ING. ROBERTO BELTRAN LOYA
JEFE DE DEPARTAMENTO GESTION COMERCIAL
ZONA CAMPECHE

FELIPE QUESADA
AUXILIAR ESPECIALIZADO

LIC. JOSE ALEJANDRO GUERRERO CABRERA
DIRECTOR DE SERVICIOS PUBLICOS
MUNICIPIO DE CARMEN

ING. ROSALINO VIALBA HIPOLITO
DIRECTOR DE ALUMBRADO PUBLICO
MUNICIPIO DE CARMEN

COMISION FEDERAL DE ELECTRICIDAD

DIVISION DE DISTRIBUCION PENINSULAR
ZONA CAMPECHE

DESGLOSE DEL CENSO DE ALUMBRADO PUBLICO

CORRESPONDIENTE A LA POBLACION : CANCHA QUEBRACHE

ANEXO 2

		NUMERO DE CUENTA:		61DW04G36990100	
		TENSION:		127 / 220	
		POBLACION / N° SECC. DE PLANO:			
DESCRIPCION	CANTIDAD	TOTAL W	SUB-TOTAL	*1.25	TOTAL
VAPOR SODIO BAJA PRESION	1				187.50
65 W		65	0	1.25	0.00
100 W		100	0	1.25	0.00
150 W	1	150	150	1.25	187.50
250 W		250	0	1.25	0.00
400 W		400	0	1.25	0.00
1000 W		1000	0	1.25	0.00
INDUCCION	0				0.00
50 W		50	0	1.25	0.00
175 W		175	0	1.25	0.00
250 W		250	0	1.25	0.00
400 W		400	0	1.25	0.00
AHORRADORES	0				0.00
85W		85	0		0.00
100 W		100	0		0.00
150 W		150	0		0.00
175 W		175	0		0.00
250 W		250	0		0.00
400 W		400	0		0.00
INCANDECENTES	0				0.00
75 W		75	0	1.25	0.00
100 W		100	0	1.25	0.00
150 W		150	0	1.25	0.00
400 W		400	0	1.25	0.00
FLOURECENTES	0				0.00
28 W		28	0		0.00
45 W		45	0		0.00
50 W		50	0		0.00
65 W		65	0		0.00
100 W		100	0		0.00
250 W		250	0		0.00
400 W		400	0		0.00
REFLECTORES	0				0.00
CU 100 W		100	0	1.25	0.00
CU 250 W		250	0	1.25	0.00
CU 300 W		300	0	1.25	0.00
CU 1000W		1000	0	1.25	0.00
CU 1500 W		1500	0	1.25	0.00
LED	0				0.00
20W		20	0		0.00
30W		30	0		0.00
50W		50	0		0.00
70W		70	0		0.00
85W		85	0		0.00
100W		100	0		0.00
120W		120	0		0.00
150W		150	0		0.00
175W		175	0		0.00
200W		200	0		0.00
400W		400	0		0.00
500W		500	0		0.00
1000W		1000	0		0.00
ADITIVOS METALICOS	4				3968.75
100 W		100	0	1.25	0.00
175 W	1	175	175	1.25	218.75
250 W		250	0	1.25	0.00
400 W		400	0	1.25	0.00
500W		500	0	1.25	0.00
1000 W	3	1000	3000	1.25	3750.00
TOTAL CENSADO (WATTS)					4156.25
CARGA INSTALADA					4.20
CONSUMO PROM. DIARIO (KWH)					50.40
CONSUMO PROM. MENSUAL (KWH)					1532.16
TOTAL DE LUMINARIAS	5				

Vo. Bo.

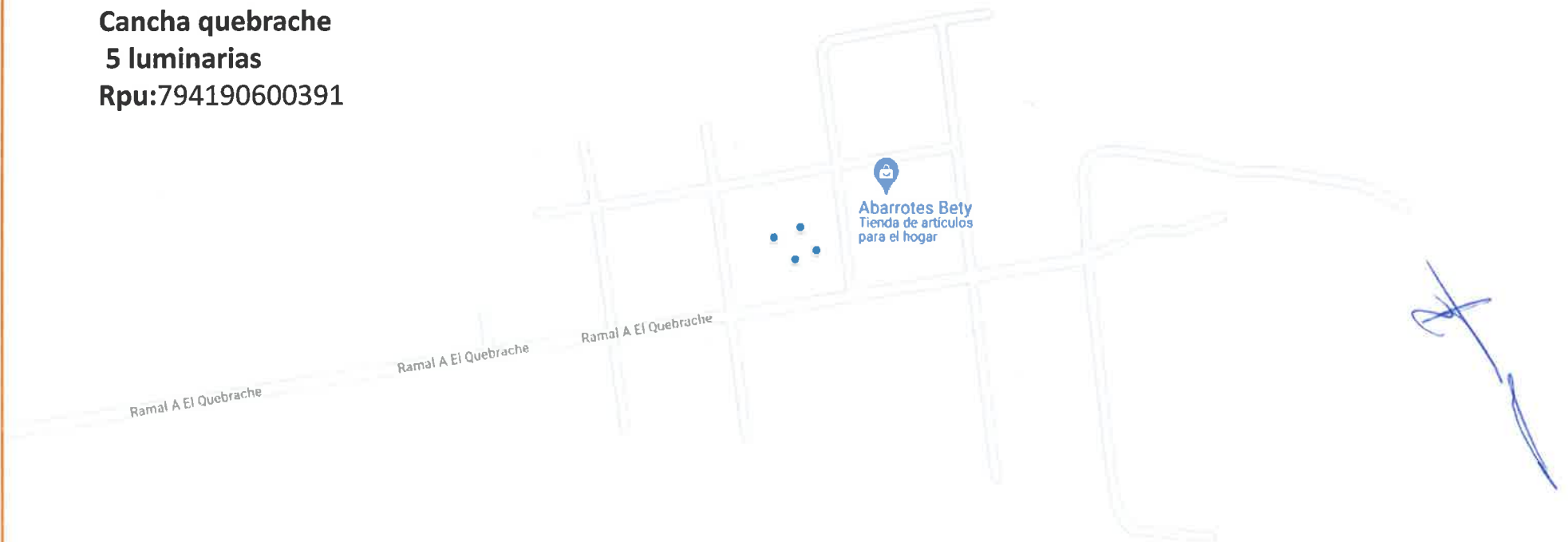
ING. ROBERTO BULTRAN LOYA
JEFE DE DEPARTAMENTO GESTION COMERCIAL
ZONA CAMPECHE

LIC. JOSE ALEJANDRO GUERRERO CABRERA
DIRECTOR DE SERVICIOS PUBLICOS
MUNICIPIO DE CARMEN

FELIPE ALBES MORA
AUXILIAR ESPECIALIZADO

ING. ROSALINO VIALBA HIROLITO
DIRECTOR DE ALUMBRADO PUBLICO
MUNICIPIO DE CARMEN

Cancha quebrache
5 luminarias
Rpu:794190600391



COMISION FEDERAL DE ELECTRICIDAD

DIVISION DE DISTRIBUCION PENINSULAR
ZONA CAMPECHE

DESGLOSE DEL CENSO DE ALUMBRADO PUBLICO

CORRESPONDIENTE A LA POBLACION : CANCHA VENUSTIANO CARRANZA II

ANEXO 1					
		NUMERO DE CUENTA:		61DW04G379990100	
		TENSION:		127 / 220	
		POBLACION / N° SECC. DE PLANO:			
DESCRIPCION	CANTIDAD	TOTAL W	SUB-TOTAL	*1.25	TOTAL
VAPOR SODIO BAJA PRESION	0				0.00
65 W		65	0	1.25	0.00
100 W		100	0	1.25	0.00
150 W		150	0	1.25	0.00
250 W		250	0	1.25	0.00
400 W		400	0	1.25	0.00
1000 W		1000	0	1.25	0.00
INDUCCION	0				0.00
50 W		50	0	1.25	0.00
175 W		175	0	1.25	0.00
250 W		250	0	1.25	0.00
400 W		400	0	1.25	0.00
AHORRADORES	0				0.00
85W		85	0		0.00
100 W		100	0		0.00
150 W		150	0		0.00
175 W		175	0		0.00
250 W		250	0		0.00
400 W		400	0		0.00
INCANDESCENTES	0				0.00
75 W		75	0	1.25	0.00
100 W		100	0	1.25	0.00
150 W		150	0	1.25	0.00
400 W		400	0	1.25	0.00
FLOURECENTES	0				0.00
28 W		28	0		0.00
45 W		45	0		0.00
50 W		50	0		0.00
65 W		65	0		0.00
100 W		100	0		0.00
250 W		250	0		0.00
400 W		400	0		0.00
REFLECTORES	0				0.00
CU 100 W		100	0	1.25	0.00
CU 250 W		250	0	1.25	0.00
CU 300 W		300	0	1.25	0.00
CU 1000W		1000	0	1.25	0.00
CU 1500 W		1500	0	1.25	0.00
LED	0				0.00
20W		20	0		0.00
30W		30	0		0.00
50W		50	0		0.00
70W		70	0		0.00
85W		85	0		0.00
100W		100	0		0.00
120W		120	0		0.00
150W		150	0		0.00
175W		175	0		0.00
200W		200	0		0.00
400W		400	0		0.00
500W		500	0		0.00
1000W		1000	0		0.00
ADITIVOS METALICOS	18				7593.75
100 W		100	0	1.25	0.00
175 W	5	175	875	1.25	1093.75
250 W		250	0	1.25	0.00
400 W	13	400	5200	1.25	6500.00
500W		500	0	1.25	0.00
1000 W		1000	0	1.25	0.00
TOTAL CENSADO (WATTS)					7593.75
CARGA INSTALADA					7.60
CONSUMO PROM. DIARIO (KWH)					91.20
CONSUMO PROM. MENSUAL (KWH)					2772.48
TOTAL DE LUMINARIAS	18				

Vo. Bo.

ING. ROBERTO BELTRAN LOYA
JEFE DE DEPARTAMENTO GESTION COMERCIAL
ZONA CAMPECHE

FELIX RUEB MADI
AUXILIAR ESPECIALIZADO

LIC. JOSE ALEJANDRO GUERRERO CABRERA
DIRECTOR DE SERVICIOS PUBLICOS
MUNICIPIO DE CARMEN

ING. ROSALINO VIALBA HIPOLITO
DIRECTOR DE ALUMBRADO PUBLICO
MUNICIPIO DE CARMEN

COMISION FEDERAL DE ELECTRICIDAD
DIVISION DE DISTRIBUCION PENINSULAR
ZONA CAMPECHE

DESGLOSE DEL CENSO DE ALUMBRADO PUBLICO

CORRESPONDIENTE A LA POBLACION : CANCHA OJO DE AGUA

ANEXO 2

		NUMERO DE CUENTA:		61DW04G389990100	
		TENSION:		127 / 220	
		POBLACION / N° SECC. DE PLANO:			
DESCRIPCION	CANTIDAD	TOTAL W	SUB-TOTAL	*1.25	TOTAL
VAPOR SODIO BAJA PRESION	0				0.00
65 W		65	0	1.25	0.00
100 W		100	0	1.25	0.00
150 W		150	0	1.25	0.00
250 W		250	0	1.25	0.00
400 W		400	0	1.25	0.00
1000 W		1000	0	1.25	0.00
INDUCCION	0				0.00
50 W		50	0	1.25	0.00
175 W		175	0	1.25	0.00
250 W		250	0	1.25	0.00
400 W		400	0	1.25	0.00
AHORRADORES	0				0.00
85W		85	0		0.00
100 W		100	0		0.00
150 W		150	0		0.00
175 W		175	0		0.00
250 W		250	0		0.00
400 W		400	0		0.00
INCANDESCENTES	0				0.00
75 W		75	0	1.25	0.00
100 W		100	0	1.25	0.00
150 W		150	0	1.25	0.00
400 W		400	0	1.25	0.00
FLOURECENTES	0				0.00
28 W		28	0		0.00
45 W		45	0		0.00
50 W		50	0		0.00
65 W		65	0		0.00
100 W		100	0		0.00
250 W		250	0		0.00
400 W		400	0		0.00
REFLECTORES	0				0.00
CU 100 W		100	0	1.25	0.00
CU 250 W		250	0	1.25	0.00
CU 300 W		300	0	1.25	0.00
CU 1000W		1000	0	1.25	0.00
CU 1500 W		1500	0	1.25	0.00
LED	0				0.00
20W		20	0		0.00
30W		30	0		0.00
50W		50	0		0.00
70W		70	0		0.00
85W		85	0		0.00
100W		100	0		0.00
120W		120	0		0.00
150W		150	0		0.00
175W		175	0		0.00
200W		200	0		0.00
400W		400	0		0.00
500W		500	0		0.00
1000W		1000	0		0.00
ADITIVOS METALICOS	11				4937.50
100 W		100	0	1.25	0.00
175 W	2	175	350	1.25	437.50
250 W		250	0	1.25	0.00
400 W	9	400	3600	1.25	4500.00
500W		500	0	1.25	0.00
1000 W		1000	0	1.25	0.00
TOTAL CENSADO (WATTS)					4937.50
CARGA INSTALADA					5.00
CONSUMO PROM. DIARIO (KWH)					60.00
CONSUMO PROM. MENSUAL (KWH)					1824.00
TOTAL DE LUMINARIAS	11				

Vo. Bo.

ING. ROBERTO BELTRAN LOYA
JEFE DE DEPARTAMENTO GESTION COMERCIAL
ZONA CAMPECHE

LIC. JOSE ALEJANDRO GUERRERO CABRERA
DIRECTOR DE SERVICIOS PUBLICOS
MUNICIPIO DE CARMEN

FENIX QUESADO
AUXILIAR ESPECIALIZADO

ING. ROSALINO VIAJBA HIPOLITO
DIRECTOR DE ALUMBRADO PUBLICO
MUNICIPIO DE CARMEN

COMISION FEDERAL DE ELECTRICIDAD

DIVISION DE DISTRIBUCION PENINSULAR
ZONA CAMPECHE

DESGLOSE DEL CENSO DE ALUMBRADO PUBLICO

CORRESPONDIENTE A LA POBLACION : SANTA RITA

ANEXO 2

		NUMERO DE CUENTA:		61DW04G039000980	
		TENSION:		127 / 220	
		POBLACION / N° SECC. DE PLANO:			
DESCRIPCION	CANTIDAD	TOTAL W	SUB-TOTAL	*1.25	TOTAL
VAPOR SODIO BAJA PRESION	0				0.00
65 W		65	0	1.25	0.00
100 W		100	0	1.25	0.00
150 W		150	0	1.25	0.00
250 W		250	0	1.25	0.00
400 W		400	0	1.25	0.00
1000 W		1000	0	1.25	0.00
INDUCCION	0				0.00
50 W		50	0	1.25	0.00
175 W		175	0	1.25	0.00
250 W		250	0	1.25	0.00
400 W		400	0	1.25	0.00
AHORRADORES	0				0.00
85W		85	0		0.00
100 W		100	0		0.00
150 W		150	0		0.00
175 W		175	0		0.00
250 W		250	0		0.00
400 W		400	0		0.00
INCANDECENTES	0				0.00
75 W		75	0	1.25	0.00
100 W		100	0	1.25	0.00
150 W		150	0	1.25	0.00
400 W		400	0	1.25	0.00
FLOURECENTES	0				0.00
28 W		28	0		0.00
45 W		45	0		0.00
50 W		50	0		0.00
65 W		65	0		0.00
100 W		100	0		0.00
250 W		250	0		0.00
400 W		400	0		0.00
REFLECTORES	0				0.00
CU 100 W		100	0	1.25	0.00
CU 250 W		250	0	1.25	0.00
CU 300 W		300	0	1.25	0.00
CU 1000W		1000	0	1.25	0.00
CU 1500 W		1500	0	1.25	0.00
LED	0				0.00
20W		20	0		0.00
30W		30	0		0.00
50W		50	0		0.00
70W		70	0		0.00
85W		85	0		0.00
100W		100	0		0.00
120W		120	0		0.00
150W		150	0		0.00
175W		175	0		0.00
200W		200	0		0.00
400W		400	0		0.00
500W		500	0		0.00
1000W		1000	0		0.00
ADITIVOS METALICOS	54				6750.00
100 W	54	100	5400	1.25	6750.00
175 W		175	0	1.25	0.00
250 W		250	0	1.25	0.00
400 W		400	0	1.25	0.00
500W		500	0	1.25	0.00
1000 W		1000	0	1.25	0.00
TOTAL CENSADO (WATTS)					6750.00
CARGA INSTALADA					6.80
CONSUMO PROM. DIARIO (KWH)					81.60
CONSUMO PROM. MENSUAL (KWH)					2480.64
TOTAL DE LUMINARIAS	54				

Vo. Bo.

ING. ROBERTO BELTRAN LOYA
JEFE DE DEPARTAMENTO GESTION COMERCIAL
ZONA CAMPECHE

LIC. JOSE ALEJANDRO GUERRERO CABRERA
DIRECTOR DE SERVICIOS PUBLICOS
MUNICIPIO DE CARMEN

FELIPE JULIO BARRERO
AUXILIAR ESPECIALIZADO

ING. ROSALINO VIALBA HIPOLITO
DIRECTOR DE ALUMBRADO PUBLICO
MUNICIPIO DE CARMEN

COMISION FEDERAL DE ELECTRICIDAD

DIVISION DE DISTRIBUCION PENINSULAR
ZONA CAMPECHE

DESGLOSE DEL CENSO DE ALUMBRADO PUBLICO

CORRESPONDIENTE A LA POBLACION : FERNANDO FOGLIO MIRAMONTES

ANEXO 2

NUMERO DE CUENTA:		61DW04G049000990			
TENSION:		127 / 220			
POBLACION / N° SECC. DE PLANO:					
DECRIPCION	CANTIDAD	TOTAL W	SUB-TOTAL	*1.25	TOTAL
VAPOR SODIO BAJA PRESION	0				0.00
65 W		65	0	1.25	0.00
100 W		100	0	1.25	0.00
150 W		150	0	1.25	0.00
250 W		250	0	1.25	0.00
400 W		400	0	1.25	0.00
1000 W		1000	0	1.25	0.00
INDUCCION	0				0.00
50 W		50	0	1.25	0.00
175 W		175	0	1.25	0.00
250 W		250	0	1.25	0.00
400 W		400	0	1.25	0.00
AHORRADORES	0				0.00
85W		85	0		0.00
100 W		100	0		0.00
150 W		150	0		0.00
175 W		175	0		0.00
250 W		250	0		0.00
400 W		400	0		0.00
INCANDECENTES	0				0.00
75 W		75	0	1.25	0.00
100 W		100	0	1.25	0.00
150 W		150	0	1.25	0.00
400 W		400	0	1.25	0.00
FLOURECENTES	0				0.00
28 W		28	0		0.00
45 W		45	0		0.00
50 W		50	0		0.00
65 W		65	0		0.00
100 W		100	0		0.00
250 W		250	0		0.00
400 W		400	0		0.00
REFLECTORES	0				0.00
CU 100 W		100	0	1.25	0.00
CU 250 W		250	0	1.25	0.00
CU 300 W		300	0	1.25	0.00
CU 1000W		1000	0	1.25	0.00
CU 1500 W		1500	0	1.25	0.00
LED	0				0.00
20W		20	0		0.00
30W		30	0		0.00
50W		50	0		0.00
70W		70	0		0.00
85W		85	0		0.00
100W		100	0		0.00
120W		120	0		0.00
150W		150	0		0.00
175W		175	0		0.00
200W		200	0		0.00
400W		400	0		0.00
500W		500	0		0.00
1000W		1000	0		0.00
ADITIVOS METALICOS	52				6500.00
100 W	52	100	5200	1.25	6500.00
175 W		175	0	1.25	0.00
250 W		250	0	1.25	0.00
400 W		400	0	1.25	0.00
500W		500	0	1.25	0.00
1000 W		1000	0	1.25	0.00
TOTAL CENSADO (WATTS)					6500.00
CARGA INSTALADA					6.50
CONSUMO PROM. DIARIO (KWH)					78.00
CONSUMO PROM. MENSUAL (KWH)					2371.20
TOTAL DE LUMINARIAS	52				

Vo. Bo.

ING. ROBERTO BELTRAN LOYA
JEFE DE DEPARTAMENTO GESTION COMERCIAL
ZONA CAMPECHELIC. JOSE ALEJANDRO GUERRERO CABRERA
DIRECTOR DE SERVICIOS PUBLICOS
MUNICIPIO DE CARMENFELIPE RUBEN MORA
AUXILIAR ESPECIALIZADOING. ROSALINO VIALBA HIPOLITO
DIRECTOR DE ALUMBRADO PUBLICO
MUNICIPIO DE CARMEN

COMISION FEDERAL DE ELECTRICIDAD

DIVISION DE DISTRIBUCION PENINSULAR
ZONA CAMPECHE

DESGLÓSE DEL CENSO DE ALUMBRADO PUBLICO

CORRESPONDIENTE A LA POBLACION : ALUMBRADO PUBLICO DE KILOMETRO 59

ANEXO 2

ANEXO 2					
NUMERO DE CUENTA:		61DW04G639000630			
TENSION:		127 / 220			
POBLACION / N° SECC. DE PLANO:					
DECRIPCION	CANTIDAD	TOTAL W	SUB-TOTAL	*1.25	TOTAL
VAPOR SODIO BAJA PRESION	21				3937.50
65 W		65	0	1.25	0.00
100 W		100	0	1.25	0.00
150 W	21	150	3150	1.25	3937.50
250 W		250	0	1.25	0.00
400 W		400	0	1.25	0.00
1000 W		1000	0	1.25	0.00
INDUCCION	0				0.00
50 W		50	0	1.25	0.00
175 W		175	0	1.25	0.00
250 W		250	0	1.25	0.00
400 W		400	0	1.25	0.00
AHORRADORES	0				0.00
85W		85	0		0.00
100 W		100	0		0.00
150 W		150	0		0.00
175 W		175	0		0.00
250 W		250	0		0.00
400 W		400	0		0.00
INCANDESCENTES	0				0.00
75 W		75	0	1.25	0.00
100 W		100	0	1.25	0.00
150 W		150	0	1.25	0.00
400 W		400	0	1.25	0.00
FLOURECENTES	0				0.00
28 W		28	0		0.00
45 W		45	0		0.00
50 W		50	0		0.00
65 W		65	0		0.00
100 W		100	0		0.00
250 W		250	0		0.00
400 W		400	0		0.00
REFLECTORES	0				0.00
CU 100 W		100	0	1.25	0.00
CU 250 W		250	0	1.25	0.00
CU 300 W		300	0	1.25	0.00
CU 1000W		1000	0	1.25	0.00
CU 1500 W		1500	0	1.25	0.00
LED	0				0.00
20W		20	0		0.00
30W		30	0		0.00
50W		50	0		0.00
70W		70	0		0.00
85W		85	0		0.00
100W		100	0		0.00
120W		120	0		0.00
150W		150	0		0.00
175W		175	0		0.00
200W		200	0		0.00
400W		400	0		0.00
500W		500	0		0.00
1000W		1000	0		0.00
ADITIVOS METALICOS	2				437.50
100 W		100	0	1.25	0.00
175 W	2	175	350	1.25	437.50
250 W		250	0	1.25	0.00
400 W		400	0	1.25	0.00
500W		500	0	1.25	0.00
1000 W		1000	0	1.25	0.00
TOTAL CENSADO (WATTS)					4375.00
CARGA INSTALADA					4.40
CONSUMO PROM. DIARIO (KWH)					52.80
CONSUMO PROM. MENSUAL (KWH)					1605.12
TOTAL DE LUMINARIAS	23				

Vo. Bo.

ING. ROBERTO BELTRAN LOYA
JEFE DE DEPARTAMENTO GESTION COMERCIAL
ZONA CAMPECHE

FELIPE QUES MOO
AUXILIAR ESPECIALIZADO

LIC. JOSE ALEJANDRO GUERRERO CABRERA
DIRECTOR DE SERVICIOS PUBLICOS
MUNICIPIO DE CARMEN

ING. ROSALINO VIALBA HIPOLITO
DIRECTOR DE ALUMBRADO PUBLICO
MUNICIPIO DE CARMEN

COMISION FEDERAL DE ELECTRICIDAD

DIVISION DE DISTRIBUCION PENINSULAR
ZONA CAMPECHE

DESGLOSE DEL CENSO DE ALUMBRADO PUBLICO

CORRESPONDIENTE A LA POBLACION : ALUMBRADO PUBLICO AGUACAT

ANEXO 2

		NUMERO DE CUENTA:		51DW04G349000340	
		TENSION:		127 / 220	
		POBLACION / N° SECC. DE PLANO:			
DESCRIPCION	CANTIDAD	TOTAL W	SUB-TOTAL	*1.25	TOTAL
VAPOR SODIO BAJA PRESION	8				1500.00
65 W		65	0	1.25	0.00
100 W		100	0	1.25	0.00
150 W	8	150	1200	1.25	1500.00
250 W		250	0	1.25	0.00
400 W		400	0	1.25	0.00
1000 W		1000	0	1.25	0.00
INDUCCION	0				0.00
50 W		50	0	1.25	0.00
175 W		175	0	1.25	0.00
250 W		250	0	1.25	0.00
400 W		400	0	1.25	0.00
AHORRADORES	1				100.00
85W		85	0		0.00
100 W	1	100	100		100.00
150 W		150	0		0.00
175 W		175	0		0.00
250 W		250	0		0.00
400 W		400	0		0.00
INCANDESCENTES	0				0.00
75 W		75	0	1.25	0.00
100 W		100	0	1.25	0.00
150 W		150	0	1.25	0.00
400 W		400	0	1.25	0.00
FLOURECENTES	0				0.00
28 W		28	0		0.00
45 W		45	0		0.00
50 W		50	0		0.00
65 W		65	0		0.00
100 W		100	0		0.00
250 W		250	0		0.00
400 W		400	0		0.00
REFLECTORES	0				0.00
CU 100 W		100	0	1.25	0.00
CU 250 W		250	0	1.25	0.00
CU 300 W		300	0	1.25	0.00
CU 1000W		1000	0	1.25	0.00
CU 1500 W		1500	0	1.25	0.00
LED	0				0.00
20W		20	0		0.00
30W		30	0		0.00
50W		50	0		0.00
70W		70	0		0.00
85W		85	0		0.00
100W		100	0		0.00
120W		120	0		0.00
150W		150	0		0.00
175W		175	0		0.00
200W		200	0		0.00
400W		400	0		0.00
500W		500	0		0.00
1000W		1000	0		0.00
ADITIVOS METALICOS	179				39250.00
100 W		100	0	1.25	0.00
175 W	176	175	30800	1.25	38500.00
200W	3	200	600	1.25	750.00
400 W		400	0	1.25	0.00
500W		500	0	1.25	0.00
1000 W		1000	0	1.25	0.00
TOTAL CENSADO (WATTS)					40850.00
CARGA INSTALADA					40.90
CONSUMO PROM. DIARIO (KWH)					490.80
CONSUMO PROM. MENSUAL (KWH)					14920.32
TOTAL DE LUMINARIAS	188				

Vo. Bo.

ING. ROBERTO BELTRAN LOYA
JEFE DE DEPARTAMENTO GESTION COMERCIAL
ZONA CAMPECHE

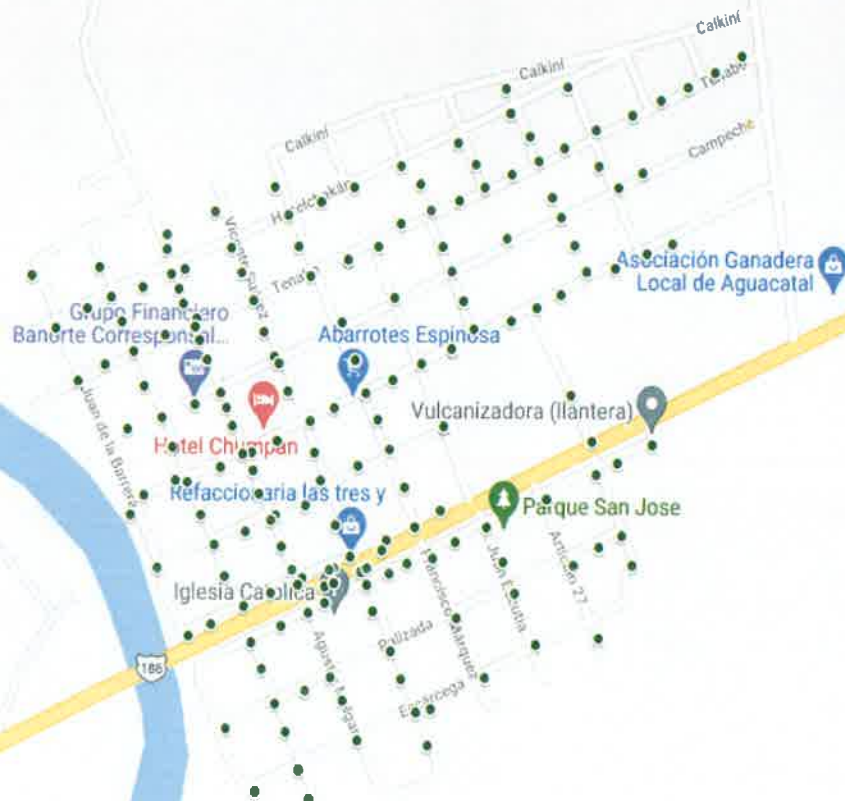
FELIPE QUEVEDO
AUXILIAR ESPECIALIZADO

LIC. JOSE ALEJANDRO GUERRERO CABRERA
DIRECTOR DE SERVICIOS PUBLICOS
MUNICIPIO DE CARMEN

ING. ROSALINO VIALBA HIPOLITO
DIRECTOR DE ALUMBRADO PUBLICO
MUNICIPIO DE CARMEN

Aguacatal
188 luminarias
Rpu:794940700198

Construferre
GP, SA de CV



COMISION FEDERAL DE ELECTRICIDAD

DIVISION DE DISTRIBUCION PENINSULAR
ZONA CAMPECHE

DESGLOSE DEL CENSO DE ALUMBRADO PUBLICO

CORRESPONDIENTE A LA POBLACION : ALUMBRADO PUBLICO BELIS DMGUE

ANEXO 2

NUMERO DE CUENTA:		61DW04G399000390			
TENSION:		127 / 220			
POBLACION / N° SECC. DE PLANO:					
DESCRIPCION	CANTIDAD	TOTAL W	SUB-TOTAL	*1.25	TOTAL
VAPOR SODIO BAJA PRESION	0				0.00
65 W		65	0	1.25	0.00
100 W		100	0	1.25	0.00
150 W		150	0	1.25	0.00
250 W		250	0	1.25	0.00
400 W		400	0	1.25	0.00
1000 W		1000	0	1.25	0.00
INDUCCION	0				0.00
50 W		50	0	1.25	0.00
175 W		175	0	1.25	0.00
250 W		250	0	1.25	0.00
400 W		400	0	1.25	0.00
AHORRADORES	0				0.00
85W		85	0		0.00
100 W		100	0		0.00
150 W		150	0		0.00
175 W		175	0		0.00
250 W		250	0		0.00
400 W		400	0		0.00
INCANDESCENTES	0				0.00
75 W		75	0	1.25	0.00
100 W		100	0	1.25	0.00
150 W		150	0	1.25	0.00
400 W		400	0	1.25	0.00
FLOURECENTES	0				0.00
28 W		28	0		0.00
45 W		45	0		0.00
50 W		50	0		0.00
65 W		65	0		0.00
100 W		100	0		0.00
250 W		250	0		0.00
400 W		400	0		0.00
REFLECTORES	0				0.00
CU 100 W		100	0	1.25	0.00
CU 250 W		250	0	1.25	0.00
CU 300 W		300	0	1.25	0.00
CU 1000W		1000	0	1.25	0.00
CU 1500 W		1500	0	1.25	0.00
LED	20				1000.00
20W		20	0		0.00
30W		30	0		0.00
50W	20	50	1000		1000.00
70W		70	0		0.00
85W		85	0		0.00
100W		100	0		0.00
120W		120	0		0.00
150W		150	0		0.00
175W		175	0		0.00
200W		200	0		0.00
400W		400	0		0.00
500W		500	0		0.00
1000W		1000	0		0.00
ADITIVOS METALICOS	4				1000.00
100 W		100	0	1.25	0.00
175 W		175	0	1.25	0.00
200W	4	200	800	1.25	1000.00
400 W		400	0	1.25	0.00
500W		500	0	1.25	0.00
1000 W		1000	0	1.25	0.00
TOTAL CENSADO (WATTS)					2000.00
CARGA INSTALADA					2.00
CONSUMO PROM. DIARIO (KWH)					24.00
CONSUMO PROM. MENSUAL (KWH)					729.60
TOTAL DE LUMINARIAS	24				

Vo. Bo.

ING. ROBERTO BELTRAN LOYA
JEFE DE DEPARTAMENTO, GESTION COMERCIAL
ZONA CAMPECHE

FELIPE RUEB MOG
AUXILIAR ESPECIALIZADO

LIC. JOSE ALEJANDRO GUERRERO CABRERA
DIRECTOR DE SERVICIOS PUBLICOS
MUNICIPIO DE CARMEN

ING. ROSALINO VIALBA HIPOLITO
DIRECTOR DE ALUMBRADO PUBLICO
MUNICIPIO DE CARMEN

Iglesia apostólica de
la Fe en Cristo Jesús...

Ejido Belisario
Dominguez

Belizario dominguez
24 luminarias
Rpu:794940700244

COMISION FEDERAL DE ELECTRICIDAD

DIVISION DE DISTRIBUCION PENINSULAR
ZONA CAMPECHE

DESGLOSE DEL CENSO DE ALUMBRADO PUBLICO

CORRESPONDIENTE A LA POBLACION : ALUMBRADO PUBLICO OJO DE AGUA

ANEXO 2					
NUMERO DE CUENTA:		61DW04G389000380			
TENSION:		127 / 220			
POBLACION / N° SECC. DE PLANO:					
DESCRIPCION	CANTIDAD	TOTAL W	SUB-TOTAL	*1.25	TOTAL
VAPOR SODIO BAJA PRESION	52				9750.00
65 W		65	0	1.25	0.00
100 W		100	0	1.25	0.00
150 W	52	150	7800	1.25	9750.00
250 W		250	0	1.25	0.00
400 W		400	0	1.25	0.00
1000 W		1000	0	1.25	0.00
INDUCCION	0				0.00
50 W		50	0	1.25	0.00
175 W		175	0	1.25	0.00
250 W		250	0	1.25	0.00
400 W		400	0	1.25	0.00
AHORRADORES	4				340.00
85W	4	85	340		340.00
100 W		100	0		0.00
150 W		150	0		0.00
175 W		175	0		0.00
250 W		250	0		0.00
400 W		400	0		0.00
INCANDESCENTES	0				0.00
75 W		75	0	1.25	0.00
100 W		100	0	1.25	0.00
150 W		150	0	1.25	0.00
400 W		400	0	1.25	0.00
FLOURECENTES	0				0.00
28 W		28	0		0.00
45 W		45	0		0.00
50 W		50	0		0.00
65 W		65	0		0.00
100 W		100	0		0.00
250 W		250	0		0.00
400 W		400	0		0.00
REFLECTORES	0				0.00
CU 100 W		100	0	1.25	0.00
CU 250 W		250	0	1.25	0.00
CU 300 W		300	0	1.25	0.00
CU 1000W		1000	0	1.25	0.00
CU 1500 W		1500	0	1.25	0.00
LED	0				0.00
20W		20	0		0.00
30W		30	0		0.00
50W		50	0		0.00
70W		70	0		0.00
85W		85	0		0.00
100W		100	0		0.00
120W		120	0		0.00
150W		150	0		0.00
175W		175	0		0.00
200W		200	0		0.00
400W		400	0		0.00
500W		500	0		0.00
1000W		1000	0		0.00
ADITIVOS METALICOS	1				218.75
100 W		100	0	1.25	0.00
175 W	1	175	175	1.25	218.75
250 W		250	0	1.25	0.00
400 W		400	0	1.25	0.00
500W		500	0	1.25	0.00
1000 W		1000	0	1.25	0.00
TOTAL CENSADO (WATTS)					10308.75
CARGA INSTALADA					10.40
CONSUMO PROM. DIARIO (KWH)					124.80
CONSUMO PROM. MENSUAL (KWH)					3793.92
TOTAL DE LUMINARIAS	57				

Vo. Bo.

ING. ROBERTO BELTRAN LOYA
JEFE DE DEPARTAMENTO, SECCION COMERCIAL
ZONA CAMPECHE

FELIPE QUIROGA MORA
AUXILIAR ESPECIALIZADO

LIC. JOSE ALEJANDRO GUERRERO CABRERA
DIRECTOR DE SERVICIOS PUBLICOS
MUNICIPIO DE CARMEN

ING. ROSALINO VIALBA HIPOLITO
DIRECTOR DE ALUMBRADO PUBLICO
MUNICIPIO DE CARMEN



Ojo de agua
57 luminarias
Rpu:794940700236

COMISION FEDERAL DE ELECTRICIDAD

DIVISION DE DISTRIBUCION PENINSULAR
ZONA CAMPECHE

DESGLOSE DEL CENSO DE ALUMBRADO PUBLICO

CORRESPONDIENTE A LA POBLACION : ALUMBRADO PUBLI CONQUISTA CAPESINA

ANEXO 2

		NUMERO DE CUENTA:		61DW04G339000330	
		TENSION:		127 / 220	
		POBLACION / N° SECC. DE PLANO:			
DECRIPCION	CANTIDAD	TOTAL W	SUB-TOTAL	*1.25	TOTAL
VAPOR SODIO BAJA PRESION	139				26062.50
65 W		65	0	1.25	0.00
100 W		100	0	1.25	0.00
150 W	139	150	20850	1.25	26062.50
250 W		250	0	1.25	0.00
400 W		400	0	1.25	0.00
1000 W		1000	0	1.25	0.00
INDUCCION	0				0.00
50 W		50	0	1.25	0.00
175 W		175	0	1.25	0.00
250 W		250	0	1.25	0.00
400 W		400	0	1.25	0.00
AHORRADORES	6				510.00
85W	6	85	510		510.00
100 W		100	0		0.00
150 W		150	0		0.00
175 W		175	0		0.00
250 W		250	0		0.00
400 W		400	0		0.00
INCANDECENTES	0				0.00
75 W		75	0	1.25	0.00
100 W		100	0	1.25	0.00
150 W		150	0	1.25	0.00
400 W		400	0	1.25	0.00
FLOURECENTES	0				0.00
28 W		28	0		0.00
45 W		45	0		0.00
50 W		50	0		0.00
65 W		65	0		0.00
100 W		100	0		0.00
250 W		250	0		0.00
400 W		400	0		0.00
REFLECTORES	0				0.00
CU 100 W		100	0	1.25	0.00
CU 250 W		250	0	1.25	0.00
CU 300 W		300	0	1.25	0.00
CU 1000W		1000	0	1.25	0.00
CU 1500 W		1500	0	1.25	0.00
LED	1				200.00
20W		20	0		0.00
30W		30	0		0.00
50W		50	0		0.00
70W		70	0		0.00
85W		85	0		100.00
100W	1	100	100		100.00
120W		120	0		0.00
150W		150	0		0.00
175W		175	0		0.00
200W		200	0		0.00
400W		400	0		0.00
500W		500	0		0.00
1000W		1000	0		0.00
ADITIVOS METALICOS	16				5750.00
100 W		100	0	1.25	0.00
175 W	8	175	1400	1.25	1750.00
250 W		250	0	1.25	0.00
400 W	8	400	3200	1.25	4000.00
500W		500	0	1.25	0.00
1000 W		1000	0	1.25	0.00
TOTAL CENSADO (WATTS)					32522.50
CARGA INSTALADA					32.60
CONSUMO PROM. DIARIO (KWH)					391.20
CONSUMO PROM. MENSUAL (KWH)					11892.48
TOTAL DE LUMINARIAS	162				

Vo. Bo.

ING. ROBERTO BELTRAN LOYA
JEFE DE DEPARTAMENTO GESTION COMERCIAL
ZONA CAMPECHE

LIC. JOSE ALEJANDRO GUERRERO CABRERA
DIRECTOR DE SERVICIOS PUBLICOS
MUNICIPIO DE CARMEN

FELIX QUIJES MICO
AUXILIAR ESPECIALIZADO

ING. ROSALINDA VIALBA HIPOLITO
DIRECTOR DE ALUMBRADO PUBLICO
MUNICIPIO DE CARMEN



Conquista campesina
162 luminarias
Rpu:794940700180

COMISION FEDERAL DE ELECTRICIDAD

DIVISION DE DISTRIBUCION PENINSULAR
ZONA CAMPECHE

DESGLOSE DEL CENSO DE ALUMBRADO PUBLICO

CORRESPONDIENTE A LA POBLACION : CENTAURO DEL NORTE

ANEXO 2

		NUMERO DE CUENTA:		61DW04G020010960	
		TENSION:		127 / 220	
		POBLACION / N° SECC. DE PLANO:			
DESCRIPCION	CANTIDAD	TOTAL W	SUB-TOTAL	*1.25	TOTAL
VAPOR SODIO BAJA PRESION	0				0.00
65 W		65	0	1.25	0.00
100 W		100	0	1.25	0.00
150 W		150	0	1.25	0.00
250 W		250	0	1.25	0.00
400 W		400	0	1.25	0.00
1000 W		1000	0	1.25	0.00
INDUCCION	0				0.00
50 W		50	0	1.25	0.00
175 W		175	0	1.25	0.00
250 W		250	0	1.25	0.00
400 W		400	0	1.25	0.00
AHORRADORES	0				0.00
85W		85	0		0.00
100 W		100	0		0.00
150 W		150	0		0.00
175 W		175	0		0.00
250 W		250	0		0.00
400 W		400	0		0.00
INCANDESCENTES	0				0.00
75 W		75	0	1.25	0.00
100 W		100	0	1.25	0.00
150 W		150	0	1.25	0.00
400 W		400	0	1.25	0.00
FLOURECENTES	0				0.00
28 W		28	0		0.00
45 W		45	0		0.00
50 W		50	0		0.00
65 W		65	0		0.00
100 W		100	0		0.00
250 W		250	0		0.00
400 W		400	0		0.00
REFLECTORES	0				0.00
CU 100 W		100	0	1.25	0.00
CU 250 W		250	0	1.25	0.00
CU 300 W		300	0	1.25	0.00
CU 1000W		1000	0	1.25	0.00
CU 1500 W		1500	0	1.25	0.00
LED	0				0.00
20W		20	0		0.00
30W		30	0		0.00
50W		50	0		0.00
70W		70	0		0.00
85W		85	0		0.00
100W		100	0		0.00
120W		120	0		0.00
150W		150	0		0.00
175W		175	0		0.00
200W		200	0		0.00
400W		400	0		0.00
500W		500	0		0.00
1000W		1000	0		0.00
ADITIVOS METALICOS	50				6250.00
100 W	50	100	5000	1.25	6250.00
175 W		175	0	1.25	0.00
250 W		250	0	1.25	0.00
400 W		400	0	1.25	0.00
500W		500	0	1.25	0.00
1000 W		1000	0	1.25	0.00
TOTAL CENSADO (WATTS)					6250.00
CARGA INSTALADA					6.30
CONSUMO PROM. DIARIO (KWH)					75.60
CONSUMO PROM. MENSUAL (KWH)					2298.24
TOTAL DE LUMINARIAS	50				

Vo. Bo.

ING. ROBERTO BELTRAN LOYA
JEFE DE DEPARTAMENTO GESTION COMERCIAL
ZONA CAMPECHE

FELIPE RUEB MCO
AUXILIAR ESPECIALIZADO

LIC. JOSE ALEJANDRO GUERRERO CABRERA
DIRECTOR DE SERVICIOS PUBLICOS
MUNICIPIO DE CARMEN

ING. ROSALINDO VIALBA HIPOLITO
DIRECTOR DE ALUMBRADO PUBLICO
MUNICIPIO DE CARMEN

COMISION FEDERAL DE ELECTRICIDAD

DIVISION DE DISTRIBUCION PENINSULAR
ZONA CAMPECHE

DESGLOSE DEL CENSO DE ALUMBRADO PUBLICO

CORRESPONDIENTE A LA POBLACION : ALIMBRADO PUBLICO GRANJAS FRUTERAS

ANEXO 2

		NUMERO DE CUENTA:		61DW04G119000110	
		TENSION:		127 / 220	
		POBLACION / N° SECC. DE PLANO:			
DESCRIPCION	CANTIDAD	TOTAL W	SUB-TOTAL	*1.25	TOTAL
VAPOR SODIO BAJA PRESION	14				2625.00
65 W		65	0	1.25	0.00
100 W		100	0	1.25	0.00
150 W	14	150	2100	1.25	2625.00
250 W		250	0	1.25	0.00
400 W		400	0	1.25	0.00
1000 W		1000	0	1.25	0.00
INDUCCION	0				0.00
50 W		50	0	1.25	0.00
175 W		175	0	1.25	0.00
250 W		250	0	1.25	0.00
400 W		400	0	1.25	0.00
AHORRADORES	3				255.00
85W	3	85	255		255.00
100 W		100	0		0.00
150 W		150	0		0.00
175 W		175	0		0.00
250 W		250	0		0.00
400 W		400	0		0.00
INCANDESCENTES	0				0.00
75 W		75	0	1.25	0.00
100 W		100	0	1.25	0.00
150 W		150	0	1.25	0.00
400 W		400	0	1.25	0.00
FLOURECENTES	0				0.00
28 W		28	0		0.00
45 W		45	0		0.00
50 W		50	0		0.00
65 W		65	0		0.00
100 W		100	0		0.00
250 W		250	0		0.00
400 W		400	0		0.00
REFLECTORES	0				0.00
CU 100 W		100	0	1.25	0.00
CU 250 W		250	0	1.25	0.00
CU 300 W		300	0	1.25	0.00
CU 1000W		1000	0	1.25	0.00
CU 1500 W		1500	0	1.25	0.00
LED	0				0.00
20W		20	0		0.00
30W		30	0		0.00
50W		50	0		0.00
70W		70	0		0.00
85W		85	0		0.00
100W		100	0		0.00
120W		120	0		0.00
150W		150	0		0.00
175W		175	0		0.00
200W		200	0		0.00
400W		400	0		0.00
500W		500	0		0.00
1000W		1000	0		0.00
ADITIVOS METALICOS	1				1250.00
100 W		100	0	1.25	0.00
175 W		175	0	1.25	0.00
250 W		250	0	1.25	0.00
400 W		400	0	1.25	0.00
500W		500	0	1.25	0.00
1000 W	1	1000	1000	1.25	1250.00
TOTAL CENSADO (WATTS)					4130.00
CARGA INSTALADA					4.20
CONSUMO PROM. DIARIO (KWH)					50.40
CONSUMO PROM. MENSUAL (KWH)					1532.16
TOTAL DE LUMINARIAS	18				

Vo. Bo.

ING. ROBERTO BALTRON LOYA
JEFE DE DEPARTAMENTO GESTION COMERCIAL
ZONA CAMPECHE

FELIPE RUIB MICO
AUXILIAR ESPECIALIZADO

LIC. JOSE ALEJANDRO GUERRERO CABRERA
DIRECTOR DE SERVICIOS PUBLICOS
MUNICIPIO DE CARMEN

ING. ROSALINO VIALBA HIPOLITO
DIRECTOR DE ALUMBRADO PUBLICO
MUNICIPIO DE CARMEN

COMISION FEDERAL DE ELECTRICIDAD

DIVISION DE DISTRIBUCION PENINSULAR
ZONA CAMPECHE

DESGLOSE DEL CENSO DE ALUMBRADO PUBLICO

CORRESPONDIENTE A LA POBLACION : ALUMBRADO PUBLICO CHINAL

ANEXO 2

		NUMERO DE CUENTA:		61DW04G429000420	
		TENSION:		127 / 220	
		POBLACION / N° SECC. DE PLANO:			
DESCRIPCION	CANTIDAD	TOTAL W	SUB-TOTAL	*1.25	TOTAL
VAPOR SODIO BAJA PRESION	0				0.00
65 W		65	0	1.25	0.00
100 W		100	0	1.25	0.00
150 W		150	0	1.25	0.00
250 W		250	0	1.25	0.00
400 W		400	0	1.25	0.00
1000 W		1000	0	1.25	0.00
INDUCCION	0				0.00
50 W		50	0	1.25	0.00
175 W		175	0	1.25	0.00
250 W		250	0	1.25	0.00
400 W		400	0	1.25	0.00
AHORRADORES	0				0.00
85W		85	0		0.00
100 W		100	0		0.00
150 W		150	0		0.00
175 W		175	0		0.00
250 W		250	0		0.00
400 W		400	0		0.00
INCANDESCENTES	0				0.00
75 W		75	0	1.25	0.00
100 W		100	0	1.25	0.00
150 W		150	0	1.25	0.00
400 W		400	0	1.25	0.00
FLOURECENTES	0				0.00
28 W		28	0		0.00
45 W		45	0		0.00
50 W		50	0		0.00
65 W		65	0		0.00
100 W		100	0		0.00
250 W		250	0		0.00
400 W		400	0		0.00
REFLECTORES	0				0.00
CU 100 W		100	0	1.25	0.00
CU 250 W		250	0	1.25	0.00
CU 300 W		300	0	1.25	0.00
CU 1000W		1000	0	1.25	0.00
CU 1500 W		1500	0	1.25	0.00
LED	18				900.00
20W		20	0		0.00
30W		30	0		0.00
50W	18	50	900		900.00
70W		70	0		0.00
85W		85	0		0.00
100W		100	0		0.00
120W		120	0		0.00
150W		150	0		0.00
175W		175	0		0.00
200W		200	0		0.00
400W		400	0		0.00
500W		500	0		0.00
1000W		1000	0		0.00
ADITIVOS METALICOS	0				0.00
100 W		100	0	1.25	0.00
175 W		175	0	1.25	0.00
250 W		250	0	1.25	0.00
400 W		400	0	1.25	0.00
500W		500	0	1.25	0.00
1000 W		1000	0	1.25	0.00
TOTAL CENSADO (WATTS)					900.00
CARGA INSTALADA					0.90
CONSUMO PROM. DIARIO (KWH)					10.80
CONSUMO PROM. MENSUAL (KWH)					328.32
TOTAL DE LUMINARIAS	18				

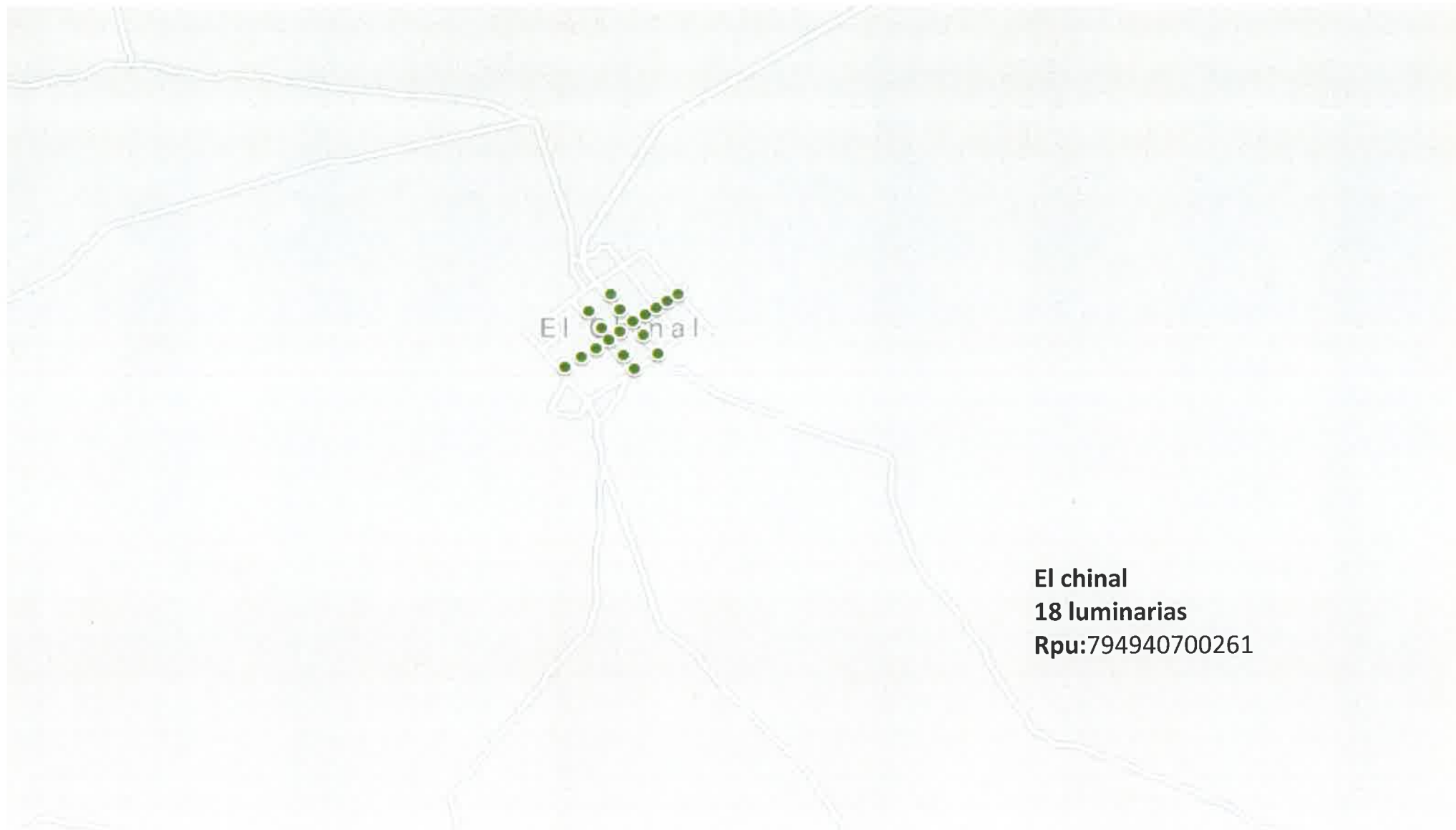
Vo. Bo.

ING. ROBERTO BELTRAN LOYA
JEFE DE DEPARTAMENTO GESTION COMERCIAL
ZONA CAMPECHE

FELIX QUEVEDO
AUXILIAR ESPECIALIZADO

LIC. JOSE ALEJANDRO GUERRERO CABRERA
DIRECTOR DE SERVICIOS PUBLICOS
MUNICIPIO DE CARMEN

ING. ROSALINO VIALBA HIPOLITO
DIRECTOR DE ALUMBRADO PUBLICO
MUNICIPIO DE CARMEN



El chinal
18 luminarias
Rpu:794940700261

COMISION FEDERAL DE ELECTRICIDAD

DIVISION DE DISTRIBUCION PENINSULAR
ZONA CAMPECHE

DESGLOSE DEL CENSO DE ALUMBRADO PUBLICO

CORRESPONDIENTE A LA POBLACION : PARQUE CONQUISTA CAMPESINA

ANEXO 2

		NUMERO DE CUENTA:		61DW04G339990200	
		TENSION:		127 / 220	
		POBLACION / N° SECC. DE PLANO:			
DESCRIPCION	CANTIDAD	TOTAL W	SUB-TOTAL	*1.25	TOTAL
VAPOR SODIO BAJA PRESION	1				187.50
65 W		65	0	1.25	0.00
100 W		100	0	1.25	0.00
150 W	1	150	150	1.25	187.50
250 W		250	0	1.25	0.00
400 W		400	0	1.25	0.00
1000 W		1000	0	1.25	0.00
INDUCCION	0				0.00
50 W		50	0	1.25	0.00
175 W		175	0	1.25	0.00
250 W		250	0	1.25	0.00
400 W		400	0	1.25	0.00
AHORRADORES	1				85.00
85W	1	85	85		85.00
100 W		100	0		0.00
150 W		150	0		0.00
175 W		175	0		0.00
250 W		250	0		0.00
400 W		400	0		0.00
INCANDECENTES	0				0.00
75 W		75	0	1.25	0.00
100 W		100	0	1.25	0.00
150 W		150	0	1.25	0.00
400 W		400	0	1.25	0.00
FLOURECENTES	0				0.00
28 W		28	0		0.00
45 W		45	0		0.00
50 W		50	0		0.00
65 W		65	0		0.00
100 W		100	0		0.00
250 W		250	0		0.00
400 W		400	0		0.00
REFLECTORES	0				0.00
CU 100 W		100	0	1.25	0.00
CU 250 W		250	0	1.25	0.00
CU 300 W		300	0	1.25	0.00
CU 1000W		1000	0	1.25	0.00
CU 1500 W		1500	0	1.25	0.00
LED	0				0.00
20W		20	0		0.00
30W		30	0		0.00
50W		50	0		0.00
70W		70	0		0.00
85W		85	0		0.00
100W		100	0		0.00
120W		120	0		0.00
150W		150	0		0.00
175W		175	0		0.00
200W		200	0		0.00
400W		400	0		0.00
500W		500	0		0.00
1000W		1000	0		0.00
ADITIVOS METALICOS	4				875.00
100 W		100	0	1.25	0.00
175 W	4	175	700	1.25	875.00
250 W		250	0	1.25	0.00
400 W		400	0	1.25	0.00
500W		500	0	1.25	0.00
1000 W		1000	0	1.25	0.00
TOTAL CENSADO (WATTS)					1147.50
CARGA INSTALADA					1.20
CONSUMO PROM. DIARIO (KWH)					14.40
CONSUMO PROM. MENSUAL (KWH)					437.76
TOTAL DE LUMINARIAS					

Vo. Bo.

ING. ROBERTO BELTRAN LOYA
JEFE DE DEPARTAMENTO GESTION COMERCIAL
ZONA CAMPECHE

FELIPE DEB MODO
AUXILIAR ESPECIALIZADO

LIC. JOSE ALEJANDRO GUERRERO CABRERA
DIRECTOR DE SERVICIOS PUBLICOS
MUNICIPIO DE CARMEN

ING. ROSALINO VIALBA HIPOLITO
DIRECTOR DE ALUMBRADO PUBLICO
MUNICIPIO DE CARMEN

COMISION FEDERAL DE ELECTRICIDAD

DIVISION DE DISTRIBUCION PENINSULAR
ZONA CAMPECHE

DESGLÓSE DEL CENSO DE ALUMBRADO PUBLICO

CORRESPONDIENTE A LA POBLACION : CANCHA CONQUISTA CAMPESINA

ANEXO 2

		NUMERO DE CUENTA:		61DW04G339990300	
		TENSION:		127 / 220	
		POBLACION / N° SECC. DE PLANO:			
DECRIPCION	CANTIDAD	TOTAL W	SUB-TOTAL	*1.25	TOTAL
VAPOR SODIO BAJA PRESION	0				0.00
65 W		65	0	1.25	0.00
100 W		100	0	1.25	0.00
150 W		150	0	1.25	0.00
250 W		250	0	1.25	0.00
400 W		400	0	1.25	0.00
1000 W		1000	0	1.25	0.00
INDUCCION	0				0.00
50 W		50	0	1.25	0.00
175 W		175	0	1.25	0.00
250 W		250	0	1.25	0.00
400 W		400	0	1.25	0.00
AHORRADORES	1				85.00
85W	1	85	85		85.00
100 W		100	0		0.00
150 W		150	0		0.00
175 W		175	0		0.00
250 W		250	0		0.00
400 W		400	0		0.00
INCANDECENTES	0				0.00
75 W		75	0	1.25	0.00
100 W		100	0	1.25	0.00
150 W		150	0	1.25	0.00
400 W		400	0	1.25	0.00
FLOURECENTES	0				0.00
28 W		28	0		0.00
45 W		45	0		0.00
50 W		50	0		0.00
65 W		65	0		0.00
100 W		100	0		0.00
250 W		250	0		0.00
400 W		400	0		0.00
REFLECTORES	0				0.00
CU 100 W		100	0	1.25	0.00
CU 250 W		250	0	1.25	0.00
CU 300 W		300	0	1.25	0.00
CU 1000W		1000	0	1.25	0.00
CU 1500 W		1500	0	1.25	0.00
LED	0				0.00
20W		20	0		0.00
30W		30	0		0.00
50W		50	0		0.00
70W		70	0		0.00
85W		85	0		0.00
100W		100	0		0.00
120W		120	0		0.00
150W		150	0		0.00
175W		175	0		0.00
200W		200	0		0.00
400W		400	0		0.00
500W		500	0		0.00
1000W		1000	0		0.00
ADITIVOS METALICOS	3				656.25
100 W		100	0	1.25	0.00
175 W	3	175	525	1.25	656.25
250 W		250	0	1.25	0.00
400 W		400	0	1.25	0.00
500W		500	0	1.25	0.00
1000 W		1000	0	1.25	0.00
TOTAL CENSADO (WATTS)					741.25
CARGA INSTALADA					0.80
CONSUMO PROM. DIARIO (KWH)					9.60
CONSUMO PROM. MENSUAL (KWH)					291.84
TOTAL DE LUMINARIAS	4				

Vo. Bo.

ING. ROBERTO BELTRAN LOYA
JEFE DE DEPARTAMENTO GESTION COMERCIAL
ZONA CAMPECHE

FELIPE OLIVERA MOO
AUXILIAR ESPECIALIZADO

LIC. JOSE ALEJANDRO GUERRERO CABRERA
DIRECTOR DE SERVICIOS PUBLICOS
MUNICIPIO DE CARMEN

ING. ROSALINO VIALBA HIPOLITO
DIRECTOR DE ALUMBRADO PUBLICO
MUNICIPIO DE CARMEN

COMISION FEDERAL DE ELECTRICIDAD

DIVISION DE DISTRIBUCION PENINSULAR
ZONA CAMPECHE

DESGLOSE DEL CENSO DE ALUMBRADO PUBLICO

CORRESPONDIENTE A LA POBLACION : CONQUISTA CAMPESINA

ANEXO 2

		NUMERO DE CUENTA:		61DW04G339990100	
		TENSION:		127 / 220	
		POBLACION / N° SECC. DE PLANO:			
DECRIPCION	CANTIDAD	TOTAL W	SUB-TOTAL	*1.25	TOTAL
VAPOR SODIO BAJA PRESION	0				0.00
65 W		65	0	1.25	0.00
100 W		100	0	1.25	0.00
150 W		150	0	1.25	0.00
250 W		250	0	1.25	0.00
400 W		400	0	1.25	0.00
1000 W		1000	0	1.25	0.00
INDUCCION	0				0.00
50 W		50	0	1.25	0.00
175 W		175	0	1.25	0.00
250 W		250	0	1.25	0.00
400 W		400	0	1.25	0.00
AHORRADORES	0				0.00
85W		85	0		0.00
100 W		100	0		0.00
150 W		150	0		0.00
175 W		175	0		0.00
250 W		250	0		0.00
400 W		400	0		0.00
INCANDESCENTES	0				0.00
75 W		75	0	1.25	0.00
100 W		100	0	1.25	0.00
150 W		150	0	1.25	0.00
400 W		400	0	1.25	0.00
FLOURECENTES	0				0.00
28 W		28	0		0.00
45 W		45	0		0.00
50 W		50	0		0.00
65 W		65	0		0.00
100 W		100	0		0.00
250 W		250	0		0.00
400 W		400	0		0.00
REFLECTORES	0				0.00
CU 100 W		100	0	1.25	0.00
CU 250 W		250	0	1.25	0.00
CU 300 W		300	0	1.25	0.00
CU 1000W		1000	0	1.25	0.00
CU 1500 W		1500	0	1.25	0.00
LED	0				0.00
20W		20	0		0.00
30W		30	0		0.00
50W		50	0		0.00
70W		70	0		0.00
85W		85	0		0.00
100W		100	0		0.00
120W		120	0		0.00
150W		150	0		0.00
175W		175	0		0.00
200W		200	0		0.00
400W		400	0		0.00
500W		500	0		0.00
1000W		1000	0		0.00
ADITIVOS METALICOS	8				4000.00
100 W		100	0	1.25	0.00
175 W		175	0	1.25	0.00
250 W		250	0	1.25	0.00
400 W	8	400	3200	1.25	4000.00
500W		500	0	1.25	0.00
1000 W		1000	0	1.25	0.00
TOTAL CENSADO (WATTS)					4000.00
CARGA INSTALADA					4.00
CONSUMO PROM. DIARIO (KWH)					48.00
CONSUMO PROM. MENSUAL (KWH)					1459.20
TOTAL DE LUMINARIAS	8				

Vo. Bo.

ING. ROBERTO BETRAN LOYA
JEFE DE DEPARTAMENTO GESTION COMERCIAL
ZONA CAMPECHE

FELIPE QUEZ MORA
AUXILIAR ESPECIALIZADO

LIC. JOSE ALEJANDRO GUERRERO CABRERA
DIRECTOR DE SERVICIOS PUBLICOS
MUNICIPIO DE CARMEN

ING. ROSALINO VIALBA HIPOLITO
DIRECTOR DE ALUMBRADO PUBLICO
MUNICIPIO DE CARMEN

COMISION FEDERAL DE ELECTRICIDAD

DIVISION DE DISTRIBUCION PENINSULAR
ZONA CAMPECHE

DESGLOSE DEL CENSO DE ALUMBRADO PUBLICO

CORRESPONDIENTE A LA POBLACION : EJIDO GENERALISIMO MORELOS

ANEXO 2

ANEXO 2					
NUMERO DE CUENTA:		61DW04G010010010			
TENSION:		127 / 220			
POBLACION / N° SECC. DE PLANO:					
DECRIPCION	CANTIDAD	TOTAL W	SUB-TOTAL	*1.25	TOTAL
VAPOR SODIO BAJA PRESION	0				0.00
65 W		65	0	1.25	0.00
100 W		100	0	1.25	0.00
150 W		150	0	1.25	0.00
250 W		250	0	1.25	0.00
400 W		400	0	1.25	0.00
1000 W		1000	0	1.25	0.00
INDUCCION	0				0.00
50 W		50	0	1.25	0.00
175 W		175	0	1.25	0.00
250 W		250	0	1.25	0.00
400 W		400	0	1.25	0.00
AHORRADORES	0				0.00
85W		85	0		0.00
100 W		100	0		0.00
150 W		150	0		0.00
175 W		175	0		0.00
250 W		250	0		0.00
400 W		400	0		0.00
INCANDECENTES	0				0.00
75 W		75	0	1.25	0.00
100 W		100	0	1.25	0.00
150 W		150	0	1.25	0.00
400 W		400	0	1.25	0.00
FLOURECENTES	0				0.00
28 W		28	0		0.00
45 W		45	0		0.00
50 W		50	0		0.00
65 W		65	0		0.00
100 W		100	0		0.00
250 W		250	0		0.00
400 W		400	0		0.00
REFLECTORES	0				0.00
CU 100 W		100	0	1.25	0.00
CU 250 W		250	0	1.25	0.00
CU 300 W		300	0	1.25	0.00
CU 1000W		1000	0	1.25	0.00
CU 1500 W		1500	0	1.25	0.00
LED	0				0.00
20W		20	0		0.00
30W		30	0		0.00
50W		50	0		0.00
70W		70	0		0.00
85W		85	0		0.00
100W		100	0		0.00
120W		120	0		0.00
150W		150	0		0.00
175W		175	0		0.00
200W		200	0		0.00
400W		400	0		0.00
500W		500	0		0.00
1000W		1000	0		0.00
ADITIVOS METALICOS	42				7875.00
100 W	35	100	3500	1.25	4375.00
175 W		175	0	1.25	0.00
250 W		250	0	1.25	0.00
400 W	7	400	2800	1.25	3500.00
500W		500	0	1.25	0.00
1000 W		1000	0	1.25	0.00
TOTAL CENSADO (WATTS)					7875.00
CARGA INSTALADA					7.90
CONSUMO PROM. DIARIO (KWH)					94.80
CONSUMO PROM. MENSUAL (KWH)					2881.92
TOTAL DE LUMINARIAS	42				

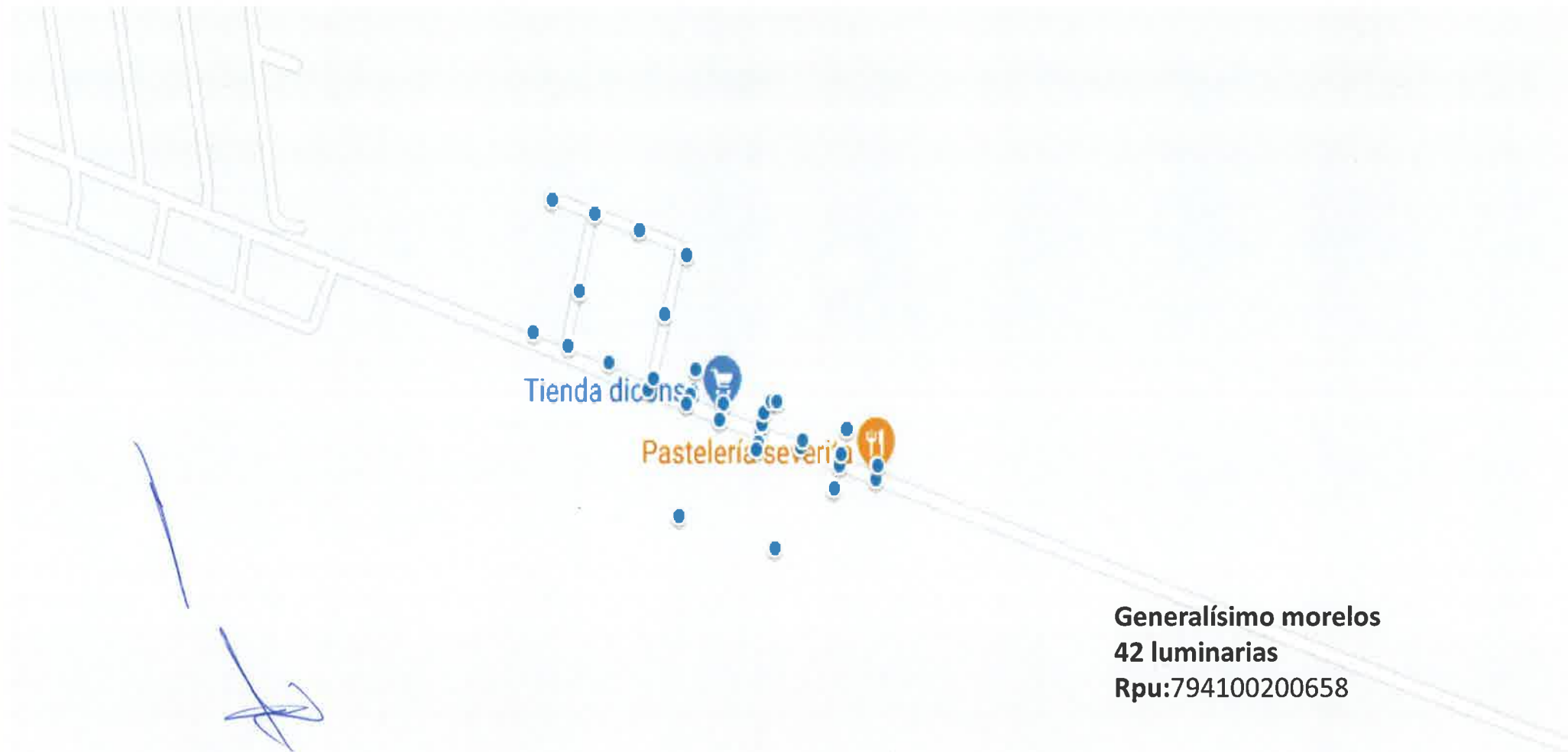
Vo. Bo.

ING. ROBERTO BELTRAN LOYA
JEFE DE DEPARTAMENTO GESTION COMERCIAL
ZONA CAMPECHE

LIC. JOSE ALEJANDRO GUERRERO CABRERA
DIRECTOR DE SERVICIOS PUBLICOS
MUNICIPIO DE CARMEN

FELIPE QUEVEDO
AUXILIAR ESPECIALIZADO

ING. ROSALINO VIALBA HIPOLITO
DIRECTOR DE ALUMBRADO PUBLICO
MUNICIPIO DE CARMEN



Generalísimo morelos
42 luminarias
Rpu:794100200658

COMISION FEDERAL DE ELECTRICIDAD
DIVISION DE DISTRIBUCION PENINSULAR
ZONA CAMPECHE

DESGLASE DEL CENSO DE ALUMBRADO PUBLICO

CORRESPONDIENTE A LA POBLACION : CANCHA VALLE SOLIDARIDAD

ANEXO 2

NÚMERO DE CUENTA:		610W04G05990100			
TENSIÓN:		127 / 220			
POBLACION / N° SECC. DE PLANO:					
DESCRIPCION	CANTIDAD	TOTAL W	SUB-TOTAL	*1.25	TOTAL
VAPOR SODIO BAJA PRESION	0				0.00
65 W		65	0	1.25	0.00
100 W		100	0	1.25	0.00
150 W		150	0	1.25	0.00
250 W		250	0	1.25	0.00
400 W		400	0	1.25	0.00
1000 W		1000	0	1.25	0.00
INDUCCION	0				0.00
50 W		50	0	1.25	0.00
175 W		175	0	1.25	0.00
250 W		250	0	1.25	0.00
400 W		400	0	1.25	0.00
ANORRADORES	0				0.00
85W		85	0		0.00
100 W		100	0		0.00
150 W		150	0		0.00
175 W		175	0		0.00
250 W		250	0		0.00
400 W		400	0		0.00
INCANDESCENTES	0				0.00
75 W		75	0	1.25	0.00
100 W		100	0	1.25	0.00
150 W		150	0	1.25	0.00
400 W		400	0	1.25	0.00
FLOURECENTES	0				0.00
28 W		28	0		0.00
45 W		45	0		0.00
50 W		50	0		0.00
65 W		65	0		0.00
100 W		100	0		0.00
250 W		250	0		0.00
400 W		400	0		0.00
REFLECTORES	0				0.00
175 W		175	0	1.25	0.00
250 W		250	0	1.25	0.00
400 W		400	0	1.25	0.00
ANORRADORES	0				0.00
60W		60	0		0.00
105W		105	0		0.00
150 W		150	0		0.00
175 W		175	0		0.00
250 W		250	0		0.00
400 W		400	0		0.00
INCANDESCENTES	0				0.00
75 W		75	0	1.25	0.00
100 W		100	0	1.25	0.00
150 W		150	0	1.25	0.00
400 W		400	0	1.25	0.00
FLOURECENTES	0				0.00
28 W		28	0	1.25	0.00
45 W		45	0	1.25	0.00
50 W		50	0	1.25	0.00
65 W		65	0	1.25	0.00
100 W		100	0	1.25	0.00
250 W		250	0	1.25	0.00
400 W		400	0	1.25	0.00
REFLECTORES	0				0.00
CU 100 W		100	0	1.25	0.00
CU 250 W		250	0	1.25	0.00
CU 300 W		300	0	1.25	0.00
CU 1000W		1000	0	1.25	0.00
CU 1500 W		1500	0	1.25	0.00
LED	0				0.00
20W		20	0		0.00
30W		30	0		0.00
50W		50	0		0.00
60W		60	0		0.00
90W		90	0		0.00
100W		100	0		0.00
110W		110	0		0.00
120W		120	0		0.00
130W		130	0		0.00
ADITIVOS METALICOS	6				3000.00
100W		100	0	1.25	0.00
175W		175	0	1.25	0.00
250W		250	0	1.25	0.00
400W	6	400	2400	1.25	3000.00
500W		500	0	1.25	0.00
1000W		1000	0	1.25	0.00
TOTAL CENSADO (WATTS)					3000.00
CARGA INSTALADA					3.00
CONSUMO PROM. DIARIO (KWH)					36.00
CONSUMO PROM. MENSUAL (KWH)					1094.40
TOTAL DE LUMINARIAS	6				

Vo. Bo.

ING. ROBERTO MARTIN LOYA
JEFE DE DEPARTAMENTO GESTION COMERCIAL
ZONA CAMPECHE

FELIPE GARCIA MENDO
AUXILIAR ESPECIALIZADO

LIC. JOSE ALEJANDRO GUERRERO CABRERA
DIRECTOR DE SERVICIOS PUBLICOS
MUNICIPIO DE CARMEN

ING. ROSALINO VIALBA HIPOLITO
DIRECTOR DE ALUMBRADO PUBLICO
MUNICIPIO DE CARMEN

COMISION FEDERAL DE ELECTRICIDAD

DIVISION DE DISTRIBUCION PENINSULAR
ZONA CAMPECHE

DESGLOSE DEL CENSO DE ALUMBRADO PUBLICO

CORRESPONDIENTE A LA POBLACION : PARQUE VALLE DE SOLIDARIDAD

ANEXO 2

		NUMERO DE CUENTA:		61DW04G059990100	
		TENSION:		127 / 220	
		POBLACION / N° SECC. DE PLANO:			
DESCRIPCION	CANTIDAD	TOTAL W	SUB-TOTAL	*1.25	TOTAL
VAPOR SODIO BAJA PRESION	0				0.00
65 W		65	0	1.25	0.00
100 W		100	0	1.25	0.00
150 W		150	0	1.25	0.00
250 W		250	0	1.25	0.00
400 W		400	0	1.25	0.00
1000 W		1000	0	1.25	0.00
INDUCCION	0				0.00
50 W		50	0	1.25	0.00
175 W		175	0	1.25	0.00
250 W		250	0	1.25	0.00
400 W		400	0	1.25	0.00
AHORRADORES	0				0.00
85W		85	0		0.00
100 W		100	0		0.00
150 W		150	0		0.00
175 W		175	0		0.00
250 W		250	0		0.00
400 W		400	0		0.00
INCANDESCENTES	0				0.00
75 W		75	0	1.25	0.00
100 W		100	0	1.25	0.00
150 W		150	0	1.25	0.00
400 W		400	0	1.25	0.00
FLOURECENTES	0				0.00
28 W		28	0		0.00
45 W		45	0		0.00
50 W		50	0		0.00
65 W		65	0		0.00
100 W		100	0		0.00
250 W		250	0		0.00
400 W		400	0		0.00
REFLECTORES	0				0.00
CU 100 W		100	0	1.25	0.00
CU 250 W		250	0	1.25	0.00
CU 300 W		300	0	1.25	0.00
CU 1000W		1000	0	1.25	0.00
CU 1500 W		1500	0	1.25	0.00
LED	0				0.00
20W		20	0		0.00
30W		30	0		0.00
50W		50	0		0.00
70W		70	0		0.00
85W		85	0		0.00
100W		100	0		0.00
120W		120	0		0.00
150W		150	0		0.00
175W		175	0		0.00
200W		200	0		0.00
400W		400	0		0.00
500W		500	0		0.00
1000W		1000	0		0.00
ADITIVOS METALICOS	6				750.00
100 W	6	100	600	1.25	750.00
175 W		175	0	1.25	0.00
250 W		250	0	1.25	0.00
400 W		400	0	1.25	0.00
500W		500	0	1.25	0.00
1000 W		1000	0	1.25	0.00
TOTAL CENSADO (WATTS)					750.00
CARGA INSTALADA					0.80
CONSUMO PROM. DIARIO (KWH)					9.60
CONSUMO PROM. MENSUAL (KWH)					291.84
TOTAL DE LUMINARIAS	6				

Vo. Bo.

ING. ROBERTO BELTRAN LOYA
JEFE DE DEPARTAMENTO REGION COMERCIAL
ZONA CAMPECHE

LIC. JOSE ALEJANDRO GUERRERO CABRERA
DIRECTOR DE SERVICIOS PUBLICOS
MUNICIPIO DE CARMEN

FELIX QUEB MOO
AUXILIAR ESPECIALIZADO

ING. ROSALINO VIALBA HIPOLITO
DIRECTOR DE ALUMBRADO PUBLICO
MUNICIPIO DE CARMEN

COMISION FEDERAL DE ELECTRICIDAD

DIVISION DE DISTRIBUCION PENINSULAR
ZONA CAMPECHE

DESGLOSE DEL CENSO DE ALUMBRADO PUBLICO

CORRESPONDIENTE A LA POBLACION : VALLE DE SODIADIDAD

ANEXO 2

		NUMERO DE CUENTA:		61DWD4G059001000	
		TENSION:		127 / 220	
		POBLACION / N° SECC. DE PLANO:			
DECRIPCION	CANTIDAD	TOTAL W	SUB-TOTAL	*1.25	TOTAL
VAPOR SODIO BAJA PRESION	0				0.00
65 W		65	0	1.25	0.00
100 W		100	0	1.25	0.00
150 W		150	0	1.25	0.00
250 W		250	0	1.25	0.00
400 W		400	0	1.25	0.00
1000 W		1000	0	1.25	0.00
INDUCCION	0				0.00
50 W		50	0	1.25	0.00
175 W		175	0	1.25	0.00
250 W		250	0	1.25	0.00
400 W		400	0	1.25	0.00
AHORRADORES	0				0.00
85W		85	0		0.00
100 W		100	0		0.00
150 W		150	0		0.00
175 W		175	0		0.00
250 W		250	0		0.00
400 W		400	0		0.00
INCANDESCENTES	0				0.00
75 W		75	0	1.25	0.00
100 W		100	0	1.25	0.00
150 W		150	0	1.25	0.00
400 W		400	0	1.25	0.00
FLOURECENTES	0				0.00
28 W		28	0		0.00
45 W		45	0		0.00
50 W		50	0		0.00
65 W		65	0		0.00
100 W		100	0		0.00
250 W		250	0		0.00
400 W		400	0		0.00
REFLECTORES	0				0.00
CU 100 W		100	0	1.25	0.00
CU 250 W		250	0	1.25	0.00
CU 300 W		300	0	1.25	0.00
CU 1000W		1000	0	1.25	0.00
CU 1500 W		1500	0	1.25	0.00
LED	0				0.00
20W		20	0		0.00
30W		30	0		0.00
50W		50	0		0.00
70W		70	0		0.00
85W		85	0		0.00
100W		100	0		0.00
120W		120	0		0.00
150W		150	0		0.00
175W		175	0		0.00
200W		200	0		0.00
400W		400	0		0.00
500W		500	0		0.00
1000W		1000	0		0.00
ADITIVOS METALICOS	18				2250.00
100 W	18	100	1800	1.25	2250.00
175 W		175	0	1.25	0.00
250 W		250	0	1.25	0.00
400 W		400	0	1.25	0.00
500W		500	0	1.25	0.00
1000 W		1000	0	1.25	0.00
TOTAL CENSADO (WATTS)					2250.00
CARGA INSTALADA					2.30
CONSUMO PROM. DIARIO (KWH)					27.60
CONSUMO PROM. MENSUAL (KWH)					839.04
TOTAL DE LUMINARIAS	38				

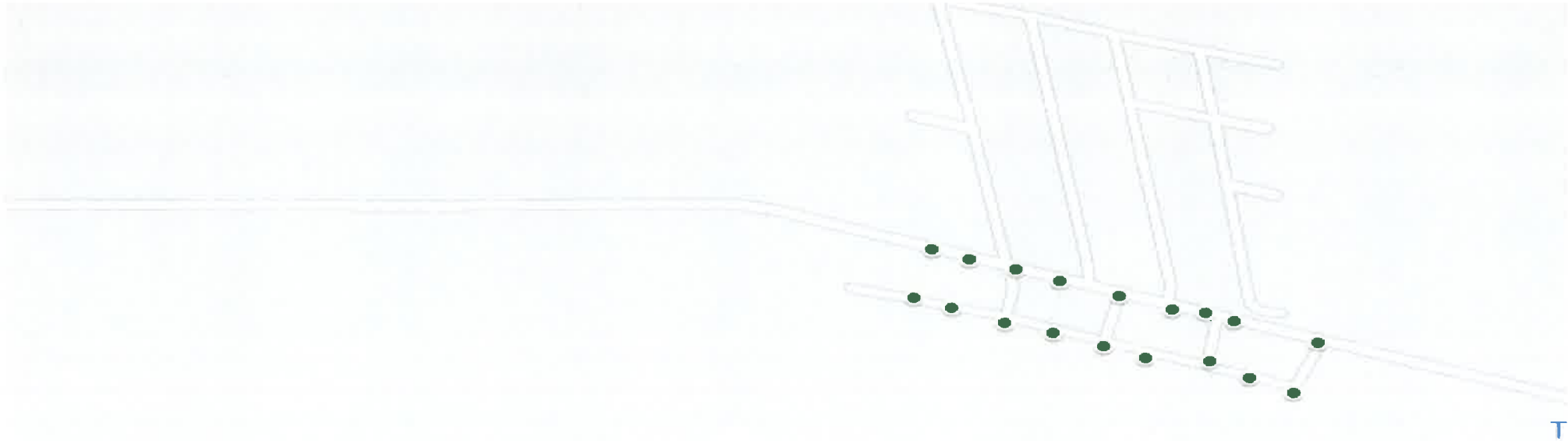
Vo. Bo.

ING. ROBERTO BELTRAN LOYA
JEFE DE DOCUMENTACION Y GESTION COMERCIAL
ZONA CAMPECHE

FELIPE JIMENEZ MORA
AUXILIAR ESPECIALIZADO

LIC. JOSE ALFONSO GUERRERO CABRERA
DIRECTOR DE SERVICIOS PUBLICOS
MUNICIPIO DE CARMEN

ING. ROSALINO VIALBA HIPOLITO
DIRECTOR DE ALUMBRADO PUBLICO
MUNICIPIO DE CARMEN



Valle de solidaridad
18 luminarias
Rpu:794100300229

h

h

COMISION FEDERAL DE ELECTRICIDAD

DIVISION DE DISTRIBUCION PENINSULAR
ZONA CAMPECHE

DESGLOSE DEL CENSO DE ALUMBRADO PUBLICO

CORRESPONDIENTE A LA POBLACION : MURALLAS DE CAMPECHE

ANEXO 2

ANEXO 2					
NUMERO DE CUENTA:		61DW04G069001010			
TENSION:		127 / 220			
POBLACION / N° SECC. DE PLANO:					
DESCRIPCION	CANTIDAD	TOTAL W	SUB-TOTAL	*1.25	TOTAL
VAPOR SODIO BAJA PRESION	0				0.00
65 W		65	0	1.25	0.00
100 W		100	0	1.25	0.00
150 W		150	0	1.25	0.00
250 W		250	0	1.25	0.00
400 W		400	0	1.25	0.00
1000 W		1000	0	1.25	0.00
INDUCCION	0				0.00
50 W		50	0	1.25	0.00
175 W		175	0	1.25	0.00
250 W		250	0	1.25	0.00
400 W		400	0	1.25	0.00
AHORRADORES	0				0.00
85W		85	0		0.00
100 W		100	0		0.00
150 W		150	0		0.00
175 W		175	0		0.00
250 W		250	0		0.00
400 W		400	0		0.00
INCANDESCENTES	0				0.00
75 W		75	0	1.25	0.00
100 W		100	0	1.25	0.00
150 W		150	0	1.25	0.00
400 W		400	0	1.25	0.00
FLOURECENTES	0				0.00
28 W		28	0		0.00
45 W		45	0		0.00
50 W		50	0		0.00
65 W		65	0		0.00
100 W		100	0		0.00
250 W		250	0		0.00
400 W		400	0		0.00
REFLECTORES	0				0.00
CU 100 W		100	0	1.25	0.00
CU 250 W		250	0	1.25	0.00
CU 300 W		300	0	1.25	0.00
CU 1000W		1000	0	1.25	0.00
CU 1500 W		1500	0	1.25	0.00
LED	0				0.00
20W		20	0		0.00
30W		30	0		0.00
50W		50	0		0.00
70W		70	0		0.00
85W		85	0		0.00
100W		100	0		0.00
120W		120	0		0.00
150W		150	0		0.00
175W		175	0		0.00
200W		200	0		0.00
400W		400	0		0.00
500W		500	0		0.00
1000W		1000	0		0.00
ADITIVOS METALICOS	69				8625.00
100 W	69	100	6900	1.25	8625.00
175 W		175	0	1.25	0.00
250 W		250	0	1.25	0.00
400 W		400	0	1.25	0.00
500W		500	0	1.25	0.00
1000 W		1000	0	1.25	0.00
TOTAL CENSADO (WATTS)					8625.00
CARGA INSTALADA					8.70
CONSUMO PROM. DIARIO (KWH)					104.40
CONSUMO PROM. MENSUAL (KWH)					3173.76
TOTAL DE LUMINARIAS	69				

Vo. Bo.

ING. ROBERTO BELTRAN LOYA
JEFE DE DEPARTAMENTO GASTOS COMERCIAL
ZONA CAMPECHE

FELIPE LUEB MOO
AUXILIAR ESPECIALIZADO

LIC. JOSE ALEJANDRO GUERRERO CABRERA
DIRECTOR DE SERVICIOS PUBLICOS
MUNICIPIO DE CARMEN

ING. ROSALINO VIALBA HIPOLITO
DIRECTOR DE ALUMBRADO PUBLICO
MUNICIPIO DE CARMEN

COMISION FEDERAL DE ELECTRICIDAD

DIVISION DE DISTRIBUCION PENINSULAR
ZONA CAMPECHE

DESGLOSE DEL CENSO DE ALUMBRADO PUBLICO

CORRESPONDIENTE A LA POBLACION : IGNACIO ZARAGOZA

ANEXO 2

		NUMERO DE CUENTA:		61DW04G499000490	
		TENSION:		127 / 220	
		POBLACION / N° SECC. DE PLANO:			
DESCRIPCION	CANTIDAD	TOTAL W	SUB-TOTAL	*1.25	TOTAL
VAPOR SODIO BAJA PRESION	0				0.00
65 W		65	0	1.25	0.00
100 W		100	0	1.25	0.00
150 W		150	0	1.25	0.00
250 W		250	0	1.25	0.00
400 W		400	0	1.25	0.00
1000 W		1000	0	1.25	0.00
INDUCCION	0				0.00
50 W		50	0	1.25	0.00
175 W		175	0	1.25	0.00
250 W		250	0	1.25	0.00
400 W		400	0	1.25	0.00
AHORRADORES	0				0.00
85W		85	0		0.00
100 W		100	0		0.00
150 W		150	0		0.00
175 W		175	0		0.00
250 W		250	0		0.00
400 W		400	0		0.00
INCANDESCENTES	0				0.00
75 W		75	0	1.25	0.00
100 W		100	0	1.25	0.00
150 W		150	0	1.25	0.00
400 W		400	0	1.25	0.00
FLOURECENTES	0				0.00
28 W		28	0		0.00
45 W		45	0		0.00
50 W		50	0		0.00
65 W		65	0		0.00
100 W		100	0		0.00
250 W		250	0		0.00
400 W		400	0		0.00
REFLECTORES	0				0.00
CU 100 W		100	0	1.25	0.00
CU 250 W		250	0	1.25	0.00
CU 300 W		300	0	1.25	0.00
CU 1000W		1000	0	1.25	0.00
CU 1500 W		1500	0	1.25	0.00
LED	0				0.00
20W		20	0		0.00
30W		30	0		0.00
50W		50	0		0.00
70W		70	0		0.00
85W		85	0		0.00
100W		100	0		0.00
120W		120	0		0.00
150W		150	0		0.00
175W		175	0		0.00
200W		200	0		0.00
400W		400	0		0.00
500W		500	0		0.00
1000W		1000	0		0.00
ADITIVOS METALICOS	48				6000.00
100 W	48	100	4800	1.25	6000.00
175 W		175	0	1.25	0.00
250 W		250	0	1.25	0.00
400 W		400	0	1.25	0.00
500W		500	0	1.25	0.00
1000 W		1000	0	1.25	0.00
TOTAL CENSADO (WATTS)					6000.00
CARGA INSTALADA					6.00
CONSUMO PROM. DIARIO (KWH)					72.00
CONSUMO PROM. MENSUAL (KWH)					2188.80
TOTAL DE LUMINARIAS	48				

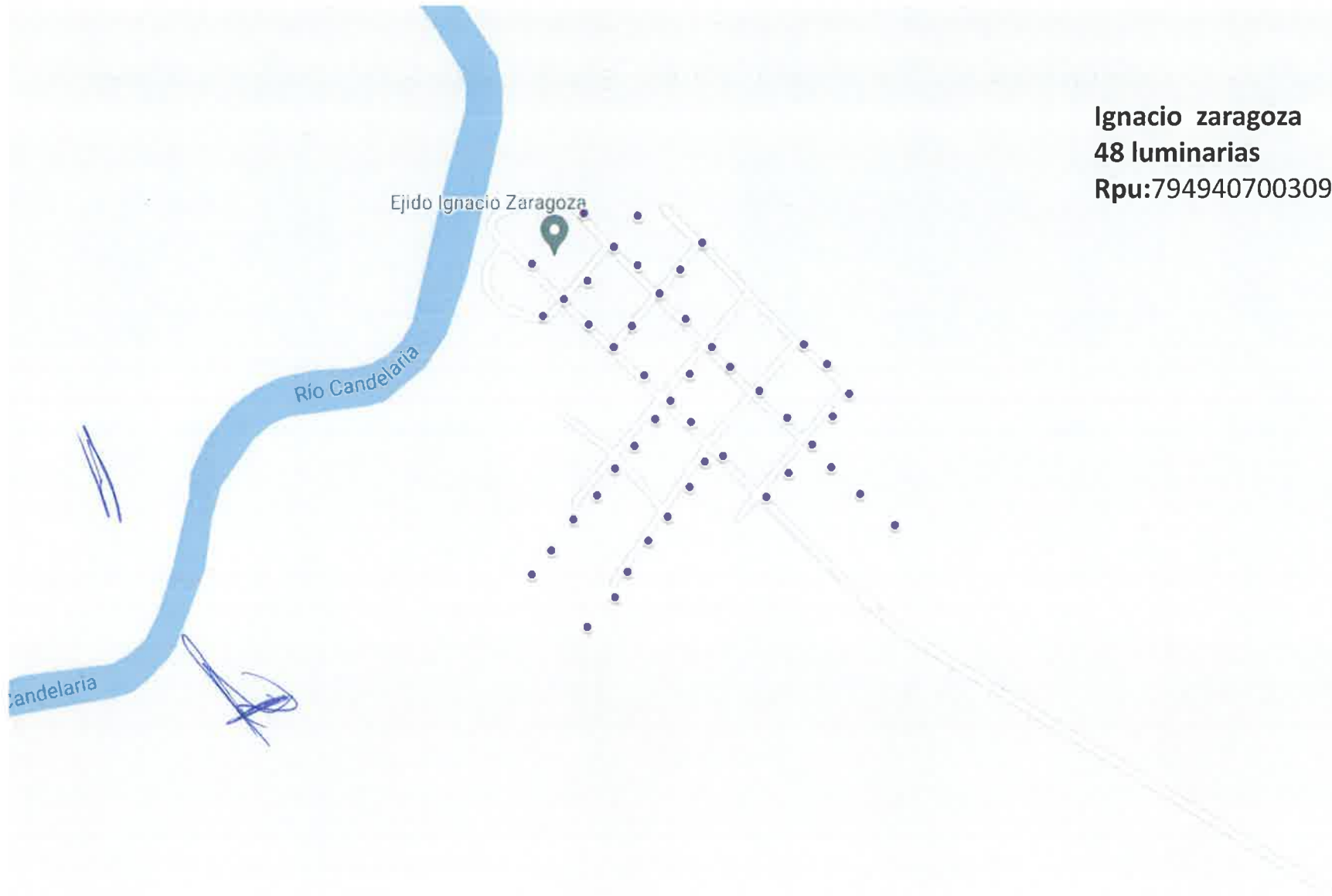
Vo. Bo.

ING. ROBERTO DEL PRADO LOYA
JEFE DE DEPARTAMENTO GESTION COMERCIAL
ZONA CAMPECHE

FELIPE QUESADA
AUXILIAR ESPECIALIZADO

LIC. JOSE ALEJANDRO GUERRERO CABRERA
DIRECTOR DE SERVICIOS PUBLICOS
MUNICIPIO DE CARMEN

ING. ROSALINO VIALBA HIPOLITO
DIRECTOR DE ALUMBRADO PUBLICO
MUNICIPIO DE CARMEN



Ignacio zaragoza
48 luminarias
Rpu:794940700309

COMISION FEDERAL DE ELECTRICIDAD
DIVISION DE DISTRIBUCION PENINSULAR
ZONA CAMPECHE

DESGLOSE DEL CENSO DE ALUMBRADO PUBLICO

CORRESPONDIENTE A LA POBLACION : EL QUEBRACHE

ANEXO 2

		NUMERO DE CUENTA:		61DW04G369000360	
		TENSION:		127 / 220	
		POBLACION / N° SECC. DE PLANO:			
DESCRIPCION	CANTIDAD	TOTAL W	SUB-TOTAL	*1.25	TOTAL
VAPOR SODIO BAJA PRESION	43				8062.50
65 W		65	0	1.25	0.00
100 W		100	0	1.25	0.00
150 W	43	150	6450	1.25	8062.50
250 W		250	0	1.25	0.00
400 W		400	0	1.25	0.00
1000 W		1000	0	1.25	0.00
INDUCCION	0				0.00
50 W		50	0	1.25	0.00
175 W		175	0	1.25	0.00
250 W		250	0	1.25	0.00
400 W		400	0	1.25	0.00
AHORRADORES	0				0.00
85W		85	0		0.00
100 W		100	0		0.00
150 W		150	0		0.00
175 W		175	0		0.00
250 W		250	0		0.00
400 W		400	0		0.00
INCANDESCENTES	0				0.00
75 W		75	0	1.25	0.00
100 W		100	0	1.25	0.00
150 W		150	0	1.25	0.00
400 W		400	0	1.25	0.00
FLOURECENTES	0				0.00
28 W		28	0		0.00
45 W		45	0		0.00
50 W		50	0		0.00
65 W		65	0		0.00
100 W		100	0		0.00
250 W		250	0		0.00
400 W		400	0		0.00
REFLECTORES	0				0.00
CU 100 W		100	0	1.25	0.00
CU 250 W		250	0	1.25	0.00
CU 300 W		300	0	1.25	0.00
CU 1000W		1000	0	1.25	0.00
CU 1500 W		1500	0	1.25	0.00
LED	0				0.00
20W		20	0		0.00
30W		30	0		0.00
50W		50	0		0.00
70W		70	0		0.00
85W		85	0		0.00
100W		100	0		0.00
120W		120	0		0.00
150W		150	0		0.00
175W		175	0		0.00
200W		200	0		0.00
400W		400	0		0.00
500W		500	0		0.00
1000W		1000	0		0.00
ADITIVOS METALICOS	12				2625.00
100 W		100	0	1.25	0.00
175 W	12	175	2100	1.25	2625.00
250 W		250	0	1.25	0.00
400 W		400	0	1.25	0.00
500W		500	0	1.25	0.00
1000 W		1000	0	1.25	0.00
TOTAL CENSADO (WATTS)					10687.50
CARGA INSTALADA					10.70
CONSUMO PROM. DIARIO (KWH)					128.40
CONSUMO PROM. MENSUAL (KWH)					3903.36
TOTAL DE LUMINARIAS	55				

Vo. Bo.

ING. ROBERTO BELTRAN LOYA
JEFE DE DEPARTAMENTO GESTION COMERCIAL
ZONA CAMPECHE

LIC. JOSE ALEJANDRO GUERRERO CABRERA
DIRECTOR DE SERVICIOS PUBLICOS
MUNICIPIO DE CARMEN

FELIPE QUEZ MICO
AUXILIAR ESPECIALIZADO

ING. ROSALINO VIALBA HIPOLITO
DIRECTOR DE ALUMBRADO PUBLICO
MUNICIPIO DE CARMEN

Quebrache
55 luminarias
Rpu:794940700210

