

STA. CRUZ ACHICHIPICO M160

ALUMBRADO PUB 150904  
PROG CENSO ALUMB PUB 2801  
CONTLA PUE  
CONTLA, PUE.  
C.P. 73740

TOTAL A PAGAR:

\$10,940

(DIEZ MIL NOVECIENTOS CUARENTA PESOS M.N.)

NO. DE SERVICIO : 294000301349

RMU : 73740 00-02-29 MTP8-50101 001 CFE

PERIODO FACTURADO: 26 AGO 21 - 27 SEP 21

TARIFA: APBT

NO. MEDIDOR: S/MEDD





MULTIPLICADOR: 1

FECHA LÍMITE DE PAGO: 10 OCT 21

CARGA CONECTADA kW: 5

DEMANDA CONTRATADA kW: 5

CORTE A PARTIR: 11 OCT 21

| Concepto | No. medidor          | Lectura actual   |  | Lectura anterior   |  | Diferencia     | Totales            |
|----------|----------------------|--|--|--|--|----------------|--------------------|
|          |                      | Medida  | Estimada  | Medida  | Estimada  |                |                    |
| kWh      | S/MEDD               | x  | 2181   | x  | 0  | 0              | 0                  |
|          |                      |  |  |  |  |                |                    |
| Mes      | Días de mes          | Consumo prom. diario   |  | Energía kWh  |  | Precios \$/kWh |                    |
|          |                      |  |  |  |  |                |                    |
| Mes      | Factor de proporción | Demanda máxima \$/kW   |  | Precios \$/kW  |  | Importe (MXN)  | Factor de potencia |

| Costos de la energía en el Mercado Eléctrico Mayorista |       |       |          |               |
|--|-------|-------|----------|---------------|
| Concepto   | \$    | \$/kW | \$/kWh   | Importe (MXN) |
| Suministro   | 52.05 | 0.00  | 0.00     | 52.05         |
| Distribución   | 0.00  | 0.00  | 2,949.37 | 2,949.37      |
| Transmisión  | 0.00  | 0.00  | 378.84   | 378.84        |
| CENACE   | 0.00  | 0.00  | 18.32    | 18.32         |
| Energía  | 0.00  | 0.00  | 2,959.62 | 2,959.62      |
| Capacidad  | 0.00  | 0.00  | 3,059.94 | 3,059.94      |
| SCnMEM(*)  | 0.00  | 0.00  | 12.65    | 12.65         |
| Total  | 52.05 | 0.00  | 9,378.74 | 9,430.79      |

| Desglose del importe a pagar |               |
|------------------------------|---------------|
| Concepto                     | Importe (MXN) |
| Cargo Fijo³                  | 52.05         |
| Energía                      | 9,378.74      |
| Subtotal                     | 9,430.79      |
| IVA 16%                      | 1,508.92      |
| Facturación del Periodo      | 10,939.71     |
| Diferencia por redondeo      | 0.68          |
| Total                        | \$10,940.39   |

(1) SCnMEM: Costos relacionados con los servicios del Mercado. (2) DAP: Derecho al Alumbrado Público. (3) Cargos o créditos: Diversos conceptos que se pueden incluir en el aviso recibo relacionados con el suministro.

Fecha, hora y lugar de impresión: 22 SEP 2022 23:13:39 hrs. Arteaga No.26 SN Col: Centro Jonacatepec Jonacatepec Morelos Mexico CP 00000 Siguenos en Twitter @CFE. El Gobierno Federal trabaja contra la impunidad, con tu ayuda fortalecemos la lucha. Secretaría de la Función Pública quejas y denuncias al Teléfono:



80DG35F480100090

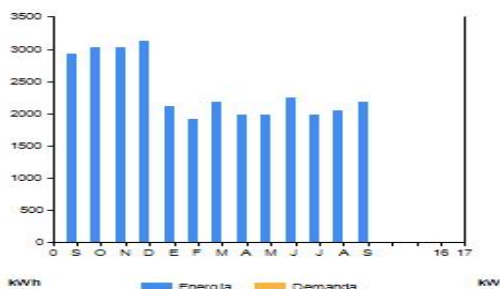
No Repartir

CFE-contigo



\$10,940

(DIEZ MIL NOVECIENTOS CUARENTA PESOS M.N.)



| Periodo | Demanda máxima kW | Consumo total kWh | Factor potencia % | Factor carga % | Precio medio (MXN) |
|---------|-------------------|-------------------|-------------------|----------------|--------------------|
| SEP 20  |                   | 2,923             |                   |                | 4.0815             |
| OCT 20  |                   | 3,020             |                   |                | 4.0809             |
| NOV 20  |                   | 3,020             |                   |                | 4.0819             |
| DIC 20  |                   | 3,118             |                   |                | 4.0774             |
| ENE 21  |                   | 2,112             |                   |                | 4.1868             |
| FEB 21  |                   | 1,908             |                   |                | 4.2065             |
| MAR 21  |                   | 2,181             |                   |                | 4.2091             |
| ABR 21  |                   | 1,976             |                   |                | 4.3105             |
| MAY 21  |                   | 1,976             |                   |                | 4.3255             |
| JUN 21  |                   | 2,249             |                   |                | 4.4273             |
| JUL 21  |                   | 1,976             |                   |                | 4.3975             |
| AGO 21  |                   | 2,045             |                   |                | 4.3907             |
| SEP 21  |                   | 2,181             |                   |                | 4.3241             |

Datos Fiscales del Receptor Cadena Original Este documento es una representación impresa de un CFDI Pago en una sola exhibición

MTF850101EU1 ALUMBRADO PUB 150904 CONTLA, PUE. Serie: GJ Folio: 000025482917 Folio Fiscal: 93044FC1-0C54-4D96-8C61-369A3F3B4227 N. Certificado del SAT: 00001000000507550482 No. certificado del CSD: 00001000000413089779 Fecha y Hora de certificación: 2021-09-29T14:50:55 Unidad de medida: No Aplica Método de pago: NA Régimen Fiscal: RÉGIMEN GENERAL DE LEY DE PERSONAS MORALES

||1.1|93044FC1-0C54-4D96-8C61-369A3F3B4227|2021-09-29T14:50:55|TYU/N/Mq2R91dVvo4Qo6qAaXhsu3M09v7MUIcpQe+yNJ2/11rzZ0DnWJr568O/gbEmxll7JGVmObGxSnV03TqspXbRmmzjvm9NVKBfgmXqhzKufOMWz4M3aDKID5Mv jv8sKWjNZ4v4SMouA9LgtP99D0zSyEWggjKflnVRCh433RRlu9zyHU/4AhrzkvAERPpUuPc2XkjkJeVmdTBGNskOao3gwhMHVXWDOxplyV44d9kQoalaV/OptDbQKIRIF6BF6V45/a sWK1HLc97D72K1Ovb30W5mwe8tEaDcdXtGcPpGuTLv4DoATS2/Gh+n2Ua15Q==|A8zmuNb1PgynrukAa/PmN3urTMtn3TwMUJP9hMvp4xixi6+HCFQmHo2RMJSTgtlL8hKfO ESEdkaUJCZjVhllw4ErPc7xzyEBnaWzTXDcUJ92vbUJekpuoNnqt65pFkoxEGcA0o3HaoQ2WheSwFa+m54aiUBC4B3CjVhJ4JzP+bp4I+22AaZQBHSuB6G5Yc725igXjUgQnFLR5+7hXgKrvxekNY8+AXTPuJSqMl3wZWltd/ap9x6TOWPHECZEc9K3nPPV5py9X/Wel68pKc2drZ0ecUY2w==|00001000000507550482||

ITYu/N/Mq2R91dVvo4Qo6qAaXhsu3M09v7MUIcpQe+yNJ2/11rzZ0DnWJr568O/gbEmxll7JGVmObGxSnV03TqspXbRmmzjvm9NVKBfgmXqhzKufOMWz4M3aDKID5Mv jv8sKWjNZ4v4SMouA9LgtP99D0zSyEWggjKflnVRCh433RRlu9zyHU/4AhrzkvAERPpUuPc2XkjkJeVmdTBGNskOao3gwhMHVXWDOxplyV44d9kQoalaV/OptDbQKIRIF6BF6V45/asWK1HLc9 7D72K1Ovb30W5mwe8tEaDcdXtGcPpGuTLv4DoATS2/Gh+n2Ua15Q==

fA8zmuNb1PgynrukAa/PmN3urTMtn3TwMUJP9hMvp4xixi6+HCFQmHo2RMJSTgtlL8hKfO ESEdkaUJCZjVhllw4ErPc7xzyEBnaWzTXDcUJ92vbUJekpuoNnqt65pFkoxEGcA0o3 HAOQ2WheSwFa+m54aiUBC4B3CjVhJ4JzP+bp4I+22AaZQBHSuB6G5Yc725igXjUgQnFLR5+7hXgKrvxekNY8+AXTPuJSqMl3w ZWltd/ap9x6TOWPHECZEc9K3nPPV5py9X/Wel68pKc2drZ0ecUY2w==

Instancias y recursos a disposición de los usuarios para atender quejas:



Conoce los servicios de los diferentes suministradores:

<http://usuariocalificado.cre.gov.mx/UsuarioCalificado/LlistadoSuministrador>

## ¡AVISO IMPORTANTE!

- Corte a partir de 11 OCT 21.
- El mantenimiento operativo de vehículos y equipos genera ahorro. Nuestro compromiso es seguir conectados contigo.
- Servicio a Clientes Teléfono 071.

## ¡Ahora es más fácil!



¡Ya puedes pagar tu recibo de CFE con tarjeta de crédito o débito en nuestros Centros de Atención!