



GOBIERNO DEL ESTADO
DE AGUASCALIENTES

ISSEA
Secretaría de
Salud

Dirección de Servicios de Salud. Dirección de Inteligencia en Salud.
Coordinación Estatal de Inteligencia e Información Epidemiológica.

BOLETIN EPIDEMIOLOGICO

SISTEMA NACIONAL DE VIGILANCIA
EPIDEMIOLOGICA

RHOVE Y REDVE

AGUASCALIENTES

SEMANA EPIDEMIOLOGICA No. 16 2024

"2024, AÑO DEL BICENTENARIO DE LA CONSTITUCIÓN FEDERAL DE LOS ESTADOS UNIDOS MEXICANOS DE 1824"

☎ 449 910 79 00

🌐 www.issea.gob.mx

📍 Margil de Jesús # 1501
Fracc. Las Arboledas. C.P. 20020



GOBIERNO DEL ESTADO
DE AGUASCALIENTES

ISSEA
Secretaría de
Salud

Dirección de Servicios de Salud. Dirección de Inteligencia en Salud.
Coordinación Estatal de Inteligencia e Información Epidemiológica.

DIRECTORIO

Dr. Rubén Galaviz Tristán

Secretario de Salud y Director General del Instituto de Servicios de Salud del Estado de Aguascalientes.

Dra. Marie Salas Valenzuela.

Directora de Inteligencia en Salud
marie.salas@issea.gob.mx

Dra. Citlalli López Salas.

Coordinadora Estatal de Inteligencia e Información Epidemiológica.
citlalli.lopez@issea.gob.mx

Dra. Janet Jacqueline León Fuentes

Responsable estatal del Registro Estadístico de Defunciones Sujetas a Vigilancia Epidemiológica
janet.leon@issea.gob.mx

Ing. J. Jesús Chávez Gómez

Apoyo Administrativo en Monitoreo
jesus.chavez@issea.gob.mx

"2024, AÑO DEL BICENTENARIO DE LA CONSTITUCIÓN FEDERAL DE LOS ESTADOS UNIDOS MEXICANOS DE 1824"

☎ 449 910 79 00

🌐 www.issea.gob.mx

📍 Margil de Jesús # 1501
Fracc. Las Arboledas. C.P. 20020



Información Estatal de IAAS (RHOVE)

SEMANA EPIDEMIOLÓGICA 16															
IAAS POR RANGO DE EDAD Y SEXO															
JURISDICCIÓN	MASC	FEM	<1	1-9	10-19	20-29	30-39	40-49	50-59	60-69	70-79	80-89	90-99	> 100	TOTAL
JURISDICCIÓN SANITARIA I	10	4	3	3	1	2	1	0	0	3	1	0	0	0	14
JURISDICCIÓN SANITARIA II	2	1	1	0	0	1	1	0	0	0	0	0	0	0	3
JURISDICCIÓN SANITARIA III	0	1	0	0	0	1	0	0	0	0	0	0	0	0	1
TOTAL	12	6	4	3	1	4	2	0	0	3	1	0	0	0	18

Fuente: SINAVE. (abril 2024). RHOVE. <https://rhove.sinave.gob.mx/rhove.asp>

En la semana epidemiológica 16 (14 al 20 de abril 2024) se identificaron 18 casos de IAAS, predominando con una incidencia de casos con el 77.8% la Jurisdicción Sanitaria I; prevalece con el 66.7% el género masculino para la actual semana epidemiológica.

Respecto a los grupos de edad, prevaleció con un 22.2% los grupos de menores de 1 año y 20 a 29 años, cada uno respectivamente, le continúa los grupos de 1 a 9 y 60 a 69 años con el 16.6% del total, cada uno; en tercer lugar, se encuentra el grupo de 30 a 39 años con 11.1%; en último lugar, con el 5.5% cada uno, los grupos de edad de 10 a 19 y 70 a 79 años.

IAAS POR SERVICIO									
JURISDICCIÓN	CIRUGÍA GENERAL	MEDICINA INTERNA	GINECOLOGÍA Y OBSTETRICIA	PEDIATRÍA	TRAUMATOLOGÍA	TERAPIA INTENSIVA NEONATAL	TERAPIA INTENSIVA PEDIÁTRICA	TERAPIA INTENSIVA ADULTO	TOTAL
JURISDICCIÓN SANITARIA I	3	1	0	3	1	0	4	2	14
JURISDICCIÓN SANITARIA II	0	1	0	0	1	1	0	0	3
JURISDICCIÓN SANITARIA III	0	0	1	0	0	0	0	0	1
TOTAL	3	2	1	3	2	1	4	2	18

Fuente: SINAVE. (abril 2024). RHOVE. <https://rhove.sinave.gob.mx/rhove.asp>

En cuestión de los casos de IAAS por servicio, se enlista de manera descendente:

1. Terapia Intensiva Pediátrica con el 22.2% del total.
2. Cirugía General y Pediatría con el 16.6%, cada uno.
3. Medicina Interna, Traumatología y Terapia Intensiva Adulto con el 11.1% del total, cada uno respectivamente.
4. Por último; Ginecología y Obstetricia y Terapia Intensiva Neonatal con el 5.5% cada uno.



IAAS POR SITIO DE INFECCIÓN										
JURISDICCIÓN	CLAVE DE SITIOS DE INFECCIÓN									TOTAL
	1	2	3	5	6	30	33	39	55	
JURISDICCIÓN SANITARIA I	0	1	1	1	3	1	3	3	1	14
JURISDICCIÓN SANITARIA II	1	0	0	1	0	0	1	0	0	3
JURISDICCIÓN SANITARIA III	1	0	0	0	0	0	0	0	0	1
TOTAL	2	1	1	2	3	1	4	3	1	18

Fuente: SINAVE. (abril 2024). RHOVE. <https://rhove.sinave.gob.mx/rhove.asp>

Respecto al sitio de infección, se identificó por orden de incidencia:

1. Neumonía Asociada a Ventilador con el 22.2% del total.
2. Infección del Torrente Sanguíneo Relacionada a Catéter y Gastroenteritis por Clostridioides con el 16.6% cada uno.
3. Infección Incisional Superficial e Infección del Torrente Sanguíneo Confirmada por Laboratorio con el 11.1% del total cada uno.
4. Por último; Infección Incisional Profunda, Infección de Órganos y Espacios, Neumonía Definida Clínicamente y Otro con el 5.5% cada uno, respectivamente,

IAAS POR FACTORES DE RIESGO											
JURISDICCIÓN	CLAVE CONTABILIZABLE										TOTAL
	12	13	14	21	22	24	26	41	45	47	
JURISDICCIÓN SANITARIA I	1	6	0	1	2	5	1	1	3	2	22
JURISDICCIÓN SANITARIA II	0	1	1	0	0	1	0	1	1	0	5
JURISDICCIÓN SANITARIA III	1	0	0	0	0	0	0	0	0	1	2
TOTAL	2	7	1	1	2	6	1	2	4	3	29

Fuente: SINAVE. (abril 2024). RHOVE. <https://rhove.sinave.gob.mx/rhove.asp>

Los Factores de Riesgo Contabilizables que se encontraron, por orden descendente en cuestión de prevalencia fueron:

1. Catéter Venoso Central con 24.1% del total.
2. Estancia Prolongada con el 20.6%.
3. Ventilación Mecánica con 13.7%.
4. Vía Periférica Venosa con el 10.3%.
5. Catéter Urinario, Estancia en Unidad de Terapia Intensiva y Traqueostomía con 6.8% cada uno.
6. Por último; Cateterismo Umbilical, Drenaje Quirúrgico, y Nutrición Parenteral con el 3.4% cada uno.



IAAS POR FACTORES DE RIESGO							
JURISDICCIÓN	CLAVE NO CONTABILIZABLE						TOTAL
	7	8	18	21	24	37	
JURISDICCIÓN SANITARIA I	3	1	2	1	1	0	8
JURISDICCIÓN SANITARIA II	0	0	0	0	0	1	1
JURISDICCIÓN SANITARIA III	0	0	0	0	0	0	0
TOTAL	3	1	2	1	1	1	9

Fuente: SINAVE. (abril 2024). RHOVE. <https://rhove.sinave.gob.mx/rhove.asp>

Los Factores de Riesgo No Contabilizables que se encontraron, por orden descendente en cuestión de prevalencia fueron:

1. Cateterismo Cardiovascular con el 33.3% del total.
2. Intubación Traqueal con 22.2%.
3. Por último; Cateterismo Rígido, Manipulación de Líneas Intravasculares Durante Estudios Diagnósticos, Omisión o Ruptura de la Barrera Máxima Durante un Procedimiento y Tiempo de Cirugía Prolongado (Mayor de 2 horas) con el 11.1%, cada uno.

IAAS POR GERMEN										
JURISDICCIÓN	CLAVE GERMEN									TOTAL
	ACINETOBACTER BAUMANNII	CANDIDA ALBICANS	CANDIDA TROPICALIS	CLOSTRIDIUM DIFFICILE	ENTEROBACTER CLOACAE	ENTEROCOCCUS FAECALIS	KLEBSIELLA PNEUMONIAE	STAPHYLOCOCCUS EPIDERMIDIS	STENOTROPHOMONAS MALTOPHILIA	
JURISDICCIÓN SANITARIA I	0	1	1	1	3	1	0	2	2	11
JURISDICCIÓN SANITARIA II	1	0	0	0	0	0	1	0	0	1
JURISDICCIÓN SANITARIA III	0	0	0	0	0	0	0	0	0	0
TOTAL	1	1	1	1	3	1	1	2	2	12

Fuente: SINAVE. (abril 2024). RHOVE. <https://rhove.sinave.gob.mx/rhove.asp>

Se identificaron 12 gérmenes de los 18 casos de IAAS identificados en la actual semana epidemiológica 16, encontrándose por orden descendente el predominio de los gérmenes:

1. Enterobacter Cloacae con el 25% del total.
2. Staphylococcus Epidermidis y Stenotrophomonas Maltophilia con 16.6% cada uno.
3. Por último; Acinetobacter Baumannii, Candida Albicans, Candida Tropicalis, Enterococcus Faecalis y Klebsiella Pneumoniae con el 8.3% cada uno respectivamente.



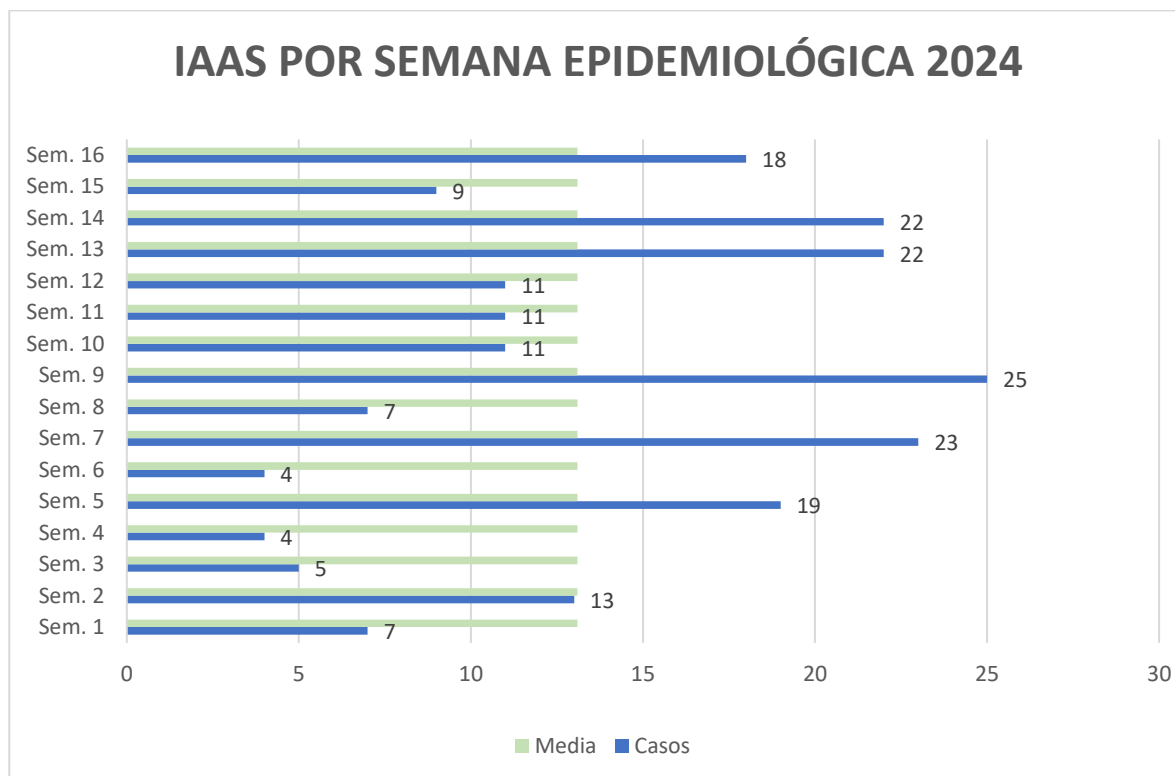
POLIMICROBIANO		
JURISDICCIÓN	CLAVE GERMEN	TOTAL
	STENOTROPHOMONAS MALTOPHILIA	
JURISDICCIÓN SANITARIA I	1	1
JURISDICCIÓN SANITARIA II	0	0
JURISDICCIÓN SANITARIA III	0	0
TOTAL	1	1

Fuente: SINAVE. (abril 2024). RHOVE. <https://rhove.sinave.gob.mx/rhove.asp>

En la actual semana epidemiológica, se notificó 1 caso de IAAS con presencia polimicrobiana, identificándose el siguiente germen:

1. Stenotrophomonas Maltophilia con el 100.0% del total.

Cabe mencionar, que una para pertenecer a la RHOVE de debe contar con laboratorio microbiológico para el aislamiento de gérmenes de las IAAS.



Fuente: SINAVE. (enero-abril 2024). RHOVE. <https://rhove.sinave.gob.mx/rhove.asp>

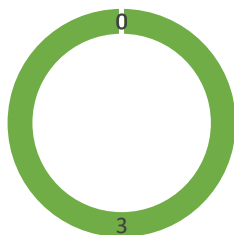
En la **gráfica** se observan los casos de infecciones nosocomiales del año 2024 por semana epidemiológica, en la actual semana 16 se notificaron 18 casos, encontrándose por encima de la media estatal (13.1).

"2024, AÑO DEL BICENTENARIO DE LA CONSTITUCIÓN FEDERAL DE LOS ESTADOS UNIDOS MEXICANOS DE 1824"



Información Estatal de SEED (REDVE)

DEFUNCIONES NOTIFICADAS POR JURISDICCIÓN SANITARIA

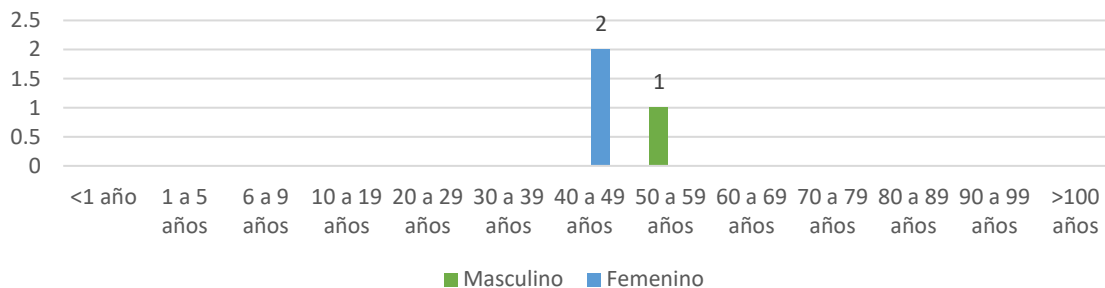


- Jurisdicción Sanitaria I
- Jurisdicción Sanitaria II
- Jurisdicción Sanitaria III

Fuente: SINAVE. (2024, abril). REDVE. <https://redve.sinave.gob.mx/seed/descargabase.aspx>

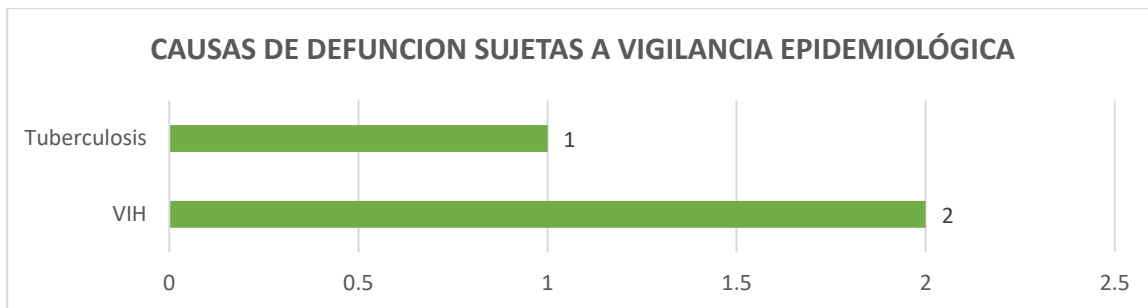
En la semana Epidemiológica 16 (14 al 20 de abril) se validaron 3 casos, el cual el 100.0% corresponde a la Jurisdicción Sanitaria I de la SSA.

DEFUNCIONES POR GRUPO DE EDAD Y GENERO



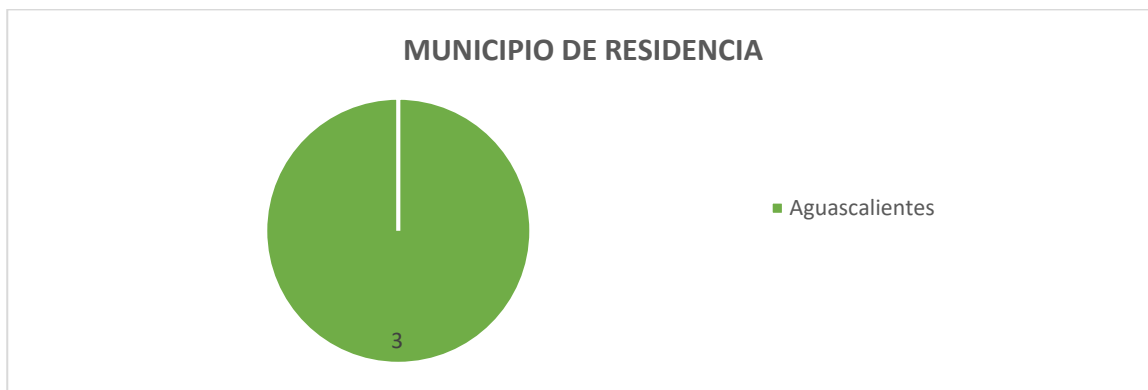
Fuente: SINAVE. (2024, abril). REDVE. <https://redve.sinave.gob.mx/seed/descargabase.aspx>

Respecto al género y grupos de edad, el 66.6% le corresponde al género masculino, presentándose predominio en el grupo de edad de 40 a 49 años de edad con el 66.6% del total.



Fuente: SINAVE. (2024, abril). REDVE. <https://redve.sinave.gob.mx/seed/descargabase.aspx>

Referente a las causas de Defunción Sujetas a Vigilancia Epidemiológica, presentó predominio La causa de defunción por VIH, correspondiéndole el 66.6% del total.



Fuente: SINAVE. (2024, abril). REDVE. <https://redve.sinave.gob.mx/seed/descargabase.aspx>

El municipio de residencia que prevaleció en la actual semana epidemiológica fue para el municipio de Aguascalientes con el 100% del total.



DERECHOHABIENCIA



Fuente: SINAVE. (2024, abril). REDVE. <https://redve.sinave.gob.mx/seed/descargabase.aspx>

Acerca de la derechohabiencia el 66.6% le corresponde al IMSS, mientras que el 33.3% fue para Ninguna.

SITIO DE DEFUNCIÓN



Fuente: SINAVE. (2024, abril). REDVE. <https://redve.sinave.gob.mx/seed/descargabase.aspx>

En cuanto al sitio de defunción, presentaron predominio las defunciones ocurridas en el IMSS, ocupando el 66.6% del total, mientras que el 33.3% restante corresponde a las defunciones en el Hogar.