

BASE DE DATOS EN CÓMPUTOS

Antes de irse a trabajar, Mariana va a la tienda de Don Beto.

Hola, Mariana. Buen día. Ayer vi que publicaste en tus redes sociales el tema de participación ciudadana en Cómputos.

Así es, Don Beto. A petición de un seguidor.

Sí recuerdo, Don Beto. ¿Tiene alguna duda?

Mariana, ¿recuerdas que me platicaste sobre la base de datos del PREP?

¿En el Portal de Cómputos también existe una base de datos, Mariana?

Sí, Don Beto. Déjeme le explico.

El Instituto Nacional Electoral pone a disposición la base de datos en el Portal de Cómputos, esta es un conjunto de datos informativos ordenados de forma sistemática para su descarga y análisis en un mismo contexto y almacenados para su uso. La cual permite consultar la información de los Cómputos mediante datos numéricos, alfanuméricos y cronológicos.




Cómputos
MX • 2024

Base de datos en cómputos

Mariana, ¿cómo descargo ese archivo?

Para descargar el archivo AAAAMMDD_HHMM_COMPUTOS.zip:

- Debe ubicar en el encabezado del Portal de Cómputos el botón “Base de datos” y de clic.
- Esto lo lleva al apartado de Base de datos en donde podrá descargar un archivo .zip
- Localice el archivo en la carpeta de descargas de su computadora, y
- Haga clic sobre el archivo para seleccionarlo.



Ahora, para descomprimir el archivo:

- Haga clic derecho, sobre el archivo seleccionado, e indique el tipo de extracción a realizar.
- Se abrirá una ventana mostrando el proceso de extracción.
- Al terminar encontrará 3 archivos con extensión .zip, uno por cada tipo de elección (Presidencia, Senadurías y Diputaciones).
- Seleccione el archivo .zip correspondiente al tipo de elección del que se desea conocer la base de datos. Nuevamente, haga clic derecho sobre el archivo y seleccione “Extraer aquí”.



Al realizar esta acción se crea una carpeta que contiene 3 documentos:

- 2 documentos con extensión .csv
- 1 documento con extensión .txt



Base de datos en cómputos

Oye, Mariana, ¿y qué contiene cada uno de esos documentos?

Estos documentos contienen la base de datos de los votos según la elección que corresponda, por ejemplo, en Presidencia el nombre del primer archivo es:

PRES_2024.csv

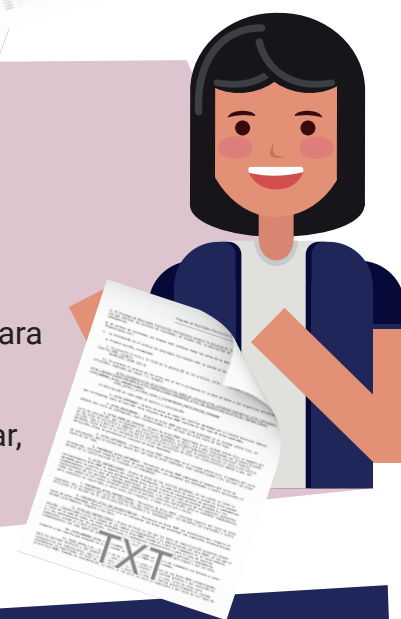
Este archivo contiene los resultados de la votación por Acta a nivel federal, muestra los votos recibidos por cada uno de los Partidos Políticos, combinaciones de Coalición, Candidaturas no Registradas y Votos Nulos.



El último archivo se llama:

LEEME.txt

Este describe a detalle cada uno de los campos que forman los archivos de resultados y candidaturas. Cabe resaltar que las bases de datos para el tipo de elección a Senadurías y Diputaciones contienen los mismos documentos que le acabo de mencionar, pero con sus respectivos datos.



El segundo archivo se llama:

PRES_CANDIDATURAS_2024.CSV

El cual contiene el listado de las candidaturas por cargo de elección.



Podrá consultar la siguiente información

Fila 1: Tipo de elección. Ya sea Presidencia, Senadurías o Diputaciones federales.

Fila 2: Fecha y hora del corte de información con el formato DD/MM/AAAA HH:MM. La hora está en formato 24 horas, Tiempo del Centro de México.

Mariana, ¿y qué información puedo consultar en la base de datos?

	A	B	C	D
1	Elección federal para la presidencia 2024			
2	05/06/2024 22:00 (UTC-6)			

Base de datos en cómputos

Fila 3: Vacía.

Fila 4 y 5: Nombres de las variables de las columnas de la base de datos y sus resultados.

- **Actas esperadas**
- **Actas computadas**
- **Porcentaje de Actas computadas**
- **Lista Nominal de las Actas computadas**
- **Total de votos**
- **Porcentaje de Participación Ciudadana.**

3			
4	ACTAS_ESPE	ACTAS_COM	PORCENTAJE
5			
6			


Fila 6: Vacía.

Fila 7: Indica las variables de los resultados de votación, las cuales pueden agruparse en 4 conjuntos.

7	CLAVE_CASIL	CLAVE_ACTA	ID_ENTIDAD
8			

1. Identificación de las Actas

- **Clave Casilla**
- **Clave Acta**
- **ID Entidad**
- **Nombre de la Entidad**
- **ID del Distrito Federal**
- **Nombre del Distrito Electoral Federal**
- **Sección**
- **ID Casilla**
- **Tipo de Casilla**
- **Ext contigua (indica el número de casilla contigua a una extraordinaria)**
- **Ubicación de la Casilla**
- **Tipo de Acta.**





2. Resultados de la votación


- Se presenta por columnas el nombre del Partido Político, Coalición o Candidatura Independiente.
- Candidaturas No Registradas
- Votos Nulos
- Total de votos calculados
- Lista nominal de casilla.

3. Estatus y traslado de las Actas

- Observaciones; ya sea Actas de cotejo, Actas de recuento, Casillas no instaladas o, Actas de paquetes no recibidos
- Mecanismos de traslado, los cuales son:
 - D: Dispositivos de Apoyo para el Traslado de Presidentes de Mesas Directiva de Casilla.
 - F: Centros de Recepción y Traslado Fijos.
 - I: Centros de Recepción y Traslado Itinerantes.

4. Procesamiento de las Actas

- Fecha y hora de la captura de los datos.



Base de datos en cómputos

Fila 8: A partir de esta fila se indican los datos de las variables de la fila 7 para cada Acta.

7	CLAVE CASIL	CLAVE ACTA	ID	ENTIDAD
8				
9				
10				
11				

¡Muchas gracias, Mariana! Ahora me queda más clara la información que se presenta en la base de datos de los Cómputos.

¡Fue un placer explicarle, Don Beto! Para más información, lo invito a visitar el apartado **Centro de Ayuda** del sitio de Cómputos 2024.