

Cubos de información (fuente oficial de información)

Dirección General de Información en Salud (DGIS)

I. Objetivo .- Proporcionar información de salud a la población interesada a través de una herramienta informática disponible 24/7, cuyos criterios de consulta son adaptables a los requerimientos de los usuarios.

II. URL de acceso a los cubos de información.-

http://www.dgis.salud.gob.mx/contenidos/basesdedatos/BD_Cubos_gobmx.html



III. Recomendaciones.-

- Contar con un punto de acceso al servicio de internet (indispensable).
- Se recomienda el uso del navegador "internet explorer".
- Seguir las sencillas indicaciones y tutoriales para la instalación de los componentes requeridos para la ejecución de los cubos de información.

IV. Cubos de información.-

 Servicios Otorgados	Consultas médicas
 Urgencias	Servicios de Urgencias
 Egresos Hospitalarios	Egresos
 Lesiones	Lesiones
 Defunciones	Mortalidad
 Nacimientos	Nacimientos
 Establecimientos de Salud	Establecimientos de salud

Dirección General de Información en Salud (DGIS)

 <p>Población</p>	<p>Consulta de población</p>
 <p>Recursos</p>	<p>Consulta de recursos</p>

V. Armado de cubos.- Una vez seleccionado el cubo de información que desea consultar se continúa con el armado del cubo en base a sus requerimientos. A continuación, mostramos una base del cómo puede armar de una forma sencilla sus cubos de información con las variables que cubran sus necesidades.

Variables disponibles

Arrastrar a esta zona las variables para usarlas como filtro principal.

Arrastrar a esta zona las variables para usarlas como filtro base.

Arrastrar a esta zona las variables para usarlas como columna del reporte

Microsoft Office PivotTable 11.0

Unidad médica

AGUASCALIENTES

Edad quinquenal

Causa CIE3

Menores de 1 año

Motivo del egreso

CURACIÓN MEJORA

VOLUNTARIO PASE A OTRO HOSPITAL

DEFUNCIÓN

OTRO MOTIVO

NO ESPECIFICADO

Grand Total

PivotTable Field List

Drag items to the PivotTable list

Afección principal

Causa CIE3

Causa CIE4

Principales LM Morb

Causa Básica

Causa Externa

Semanas de gestión

Intencionalidad

Lugar del accidente

Entidad de residencia

Tipo de servicio

Infección Nosocomial

Planificación familiar

Servicio

Ciudad

Entidad

Jurisdicción

Municipio

Nombre de la unidad

Tipo de unidad

Unidad médica

Dirección de procedencia

Grupo de días estancia

Edad en años

Edad menores de 1 año

Edad quinquenal

Grupos de edad

Habla español

Habla lengua indígena

Pertenece a un grupo indígena

Lista GBD morbi

Principales GBD morbilidad

Lista GBD mortal

Principales causas GBD mortalidad

Mes estadístico

Motivo del egreso

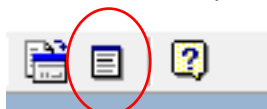
Procedencia

Sexo

Tipo de atención

Tipo de nacimiento

Nota.- En caso de cerrar accidentalmente la ventana de variables disponibles, podrá volver a visualizarlo presionando el siguiente botón del menú superior de la ventana.



Cubos de información (fuente oficial de información)

Dirección General de Información en Salud (DGIS)

VI. Extracción de información.- Las información que hayamos conseguido con el armado y consulta de nuestros cubos, la podemos obtener de 2 formas.

- a. La exportación a Excel usando el icono del menú superior.
- b. Copiando la información seleccionándola con el apuntador del ratón de la computadora y pegándola en un procesador de texto como Word o en una hoja de cálculo como Excel.