

"Año 2024, Conmemoración de los doscientos años de la creación del Estado de Tamaulipas".

SIN NOMBRE  
Presente.-

09 de octubre de 2024  
Cd. Victoria, Tamaulipas.

Con fundamento en los artículos 4 y 39 fracción II de la Ley de Transparencia y Acceso a la Información Pública del Estado de Tamaulipas, se da *respuesta a su solicitud, mediante la cual se solicita lo siguiente:*

1. ¿Cuál es la situación Económica actual y de los últimos años de Tamaulipas?
2. ¿Cuál es la tasa de inflación en Tamaulipas y cómo ha afectado los costos laborales y de insumos en los últimos años?
3. ¿En que capacidad se encuentran los puertos, carreteras y ferrocarriles?
4. ¿Cómo es la disponibilidad y el costo de la mano de obra calificada en sector?
5. ¿Existen empresas ya establecidas sobre el mismo giro empresarial?
6. ¿Cómo ha afectado la dinámica comercial entre México y Estados Unidos a las exportaciones desde Tamaulipas, y qué oportunidades económicas presenta el comercio transfronterizo?
7. ¿Cuentas con algún programa de incentivos fiscales?
8. ¿Cuentas con la facilitación de trámites para la implementación de la industria?"

Por medio del presente se anexa la respuesta a la información solicitada, lo anterior de conformidad con el oficio SE/DJ/0403/2024, de 04 de octubre de 2024, en relación con el artículo 38 párrafo segundo del reglamento Interior de la Secretaría de Economía.

Sin más por el momento reciba un cordial saludo.



**Lic. Eugenio Avalos González**

Jefe de Departamento de Fideicomisos de la

Dirección Jurídica y de Transparencia de la Secretaría de Economía

C.c.p.- Archivo

## Respuesta a la Solicitud

1. ¿Cuál es la situación Económica actual y de los últimos años de Tamaulipas?

*Se anexa copia del oficio SE/DGP/2024/560, de 07 de octubre de 2024, signada por la Dirección General de Planeación de la Secretaría de Economía, dando respuesta la pregunta en mención.*

2. ¿Cuál es la tasa de inflación en Tamaulipas y cómo ha afectado los costos laborales y de insumos en los últimos años?

*Se anexa copia del oficio SE/DGP/2024/560, de 07 de octubre de 2024, signada por la Dirección General de Planeación de la Secretaría de Economía, dando respuesta la pregunta en mención.*

3. ¿En qué capacidad se encuentran los puertos, carreteras y ferrocarriles?

*Se anexa copia del oficio SE/SSDSCCE/0361/2024, de 03 de octubre de 2024, signada por la Subsecretaria de Desarrollo sostenible, Competitividad y Comercio Exterior de la Secretaría de Economía, dando respuesta la pregunta en mención.*

4. ¿Cómo es la disponibilidad y el costo de la mano de obra calificada en sector?

*Por medio del presente se informa que las empresas establecidas en el Estado no tienen la obligación de informar la disponibilidad ni costo de la mano de obra que trabaja en Tamaulipas, como tampoco está dentro de las facultades de esta Dependencia solicitar dicha información (con fundamento en el Art. 29 de la Ley Orgánica de la Administración Pública del Estado de Tamaulipas).*

"Año 2024, Conmemoración de los doscientos años de la creación del Estado de Tamaulipas".

5. ¿Existen empresas ya establecidas sobre el mismo giro empresarial?

*Se informa que esta Dependencia **no cuenta** con un registro detallado respecto del giro empresarial de las industrias que se establecen en el Estado de Tamaulipas, puesto que no está dentro de las facultades (con fundamento en el Art. 29 de la Ley Orgánica de la Administración Pública del Estado de Tamaulipas).*

6. ¿Cómo ha afectado la dinámica comercial entre México y Estados Unidos a las exportaciones desde Tamaulipas, y qué oportunidades económicas presenta el comercio transfronterizo?

*Se anexa copia del oficio SE/SSDSCCE/0361/2024, de 03 de octubre de 2024, signada por la Subsecretaria de Desarrollo sostenible, Competitividad y Comercio Exterior de la Secretaría de Economía, dando respuesta la pregunta en mención*

7. ¿Cuentas con algún programa de incentivos fiscales?

*Se anexa copia del oficio SE/SII/317/2024, de 03 de octubre de 2024, signada por la Subsecretaria de Inversión, dando respuesta la pregunta en mención.*

7. ¿Cuentas con la facilitación de trámites para la implementación de la industria?"

*Se informa que esta Dependencia **no genera permisos ni tramites** respecto de la Instalación de industrias en el Estado de Tamaulipas,( esto con fundamento en el Art. 29 de la Ley Orgánica de la Administración Pública del Estado de Tamaulipas).*



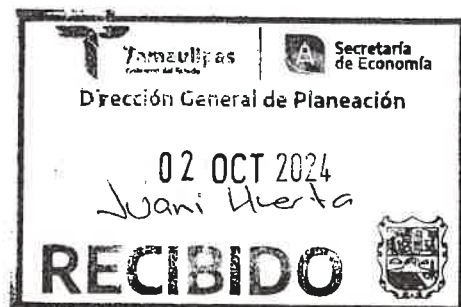
Lic. Víctor Manuel Landa Ríos  
Director General de Planeación  
Presente.

30 de septiembre de 2024  
Cd. Victoria, Tamaulipas  
Oficio No.  
SE/DJ/UT/050/2024

Con fundamento en los artículos 1, 2, 39, 133, 137, 143, 145 y 146 de la Ley de Transparencia y Acceso a la Información Pública del Estado de Tamaulipas y con la finalidad de atender una petición de transparencia que fue ingresada a través del Portal de la Unidad de Acceso a la Información Pública, con Folio 280516824000039 se le solicita proporcione información referente al área de su competencia, (se anexa copia de la solicitud en mención).

A su vez se le pide que su contestación sea proporcionada en el plazo de 3 días hábiles, así como también al correo electrónico [rene.najera@tamaulipas.gob.mx](mailto:rene.najera@tamaulipas.gob.mx), toda vez que contamos con términos legales para responder a esta cuestión.

Es importante mencionar que de conformidad con el artículo 41 numeral 2, 187 fracciones I y II, 188 y 189 de la Ley de Transparencia y Acceso a la Información Pública del Estado de Tamaulipas, todo servidor público que por razón de su puesto y sus atribuciones, cuente con la información requerida tiene la obligación de proporcionar la información contenida en la solicitud, de lo contrario, podrá ser sancionado de manera individual por el organismo garante y por lo previsto en la Ley de Responsabilidades Administrativas del Estado de Tamaulipas.



Atentamente,

MTRA. ADA GABRIELA DIAZ SOSA.

Titular de la Unidad de Transparencia de la Secretaría de Economía del Estado de Tamaulipas.

C..C.P. Luis Armando Cantú- Secretario Técnico.  
C.c.p. Archivo.

Torre Bicentenario, piso 22  
Centro Gubernamental de Oficinas Parque Bicentenario  
Libramiento Naciones Unidas con Blvd. Praxedis Balcón  
Cd. Victoria, Tamaulipas, México C.P. 87083  
Tel: (01) 834 1078826  
Ext. 44326



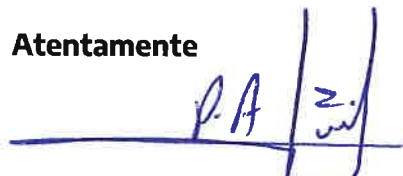
Ciudad Victoria,  
Tamaulipas.  
07 de octubre de 2024.  
Oficio núm.  
SE/DGP/2024/560

**Mtra. Ada Gabriela Díaz Sosa**  
**Titular de la Unidad de Transparencia de la Secretaría de**  
**Economía del Estado de Tamaulipas.**  
Presente.-

En respuesta a su oficio SE/DJ/UT/050/2024 con fecha del 30 de septiembre de 2024, en el cual solicita que se proporcione información referente de la Dirección General de Planeación con la finalidad de atender una petición de transparencia con el folio 280516824000039 realizada en el Portal de la Unidad de Acceso a la Información Pública, se hace entrega vía electrónica al correo: rene.najera@tamaulipas.gob.mx de la información que corresponde a esta Dirección.

Agradezco la atención al presente y envío un cordial saludo.

**Atentamente**



**Lic. Víctor Manuel Landa Ríos**  
**Director General de Planeación de la Secretaría de Economía**

C.c.p.-Lic. Luis Armando Cantú, Secretario Técnico.  
C.c.p.-Lic. Jesús Zúñiga Pesina, Director del Sistema de Información.  
C.c.p. Archivo.

Calle, número, Colonia y C.P. 0000  
Delegación o Municipio, Estado  
Tel: 01 (00) 1234 5678 Ext. 1234  
Cel: (55) 1234 5678  
correo.electronicoz@gob.mx



DIR. JURÍDICA Y DE  
TRANSPARENCIA



## Respuesta a solicitud de transparencia

Cuál es la situación económica actual y de los últimos años en Tamaulipas.

### Situación actual de la economía

**Gráfica 1.- Producto interno bruto por entidad federativa, base 2018 Valores a precios corrientes a precios de mercado**  
Millones de pesos a precios corrientes.

Lugar nacional	Entidades	2022 (millones de pesos)	% del total
	Total nacional	29,472,734.0	100.0
1	Ciudad de México	4,289,985.9	14.6
2	México	2,687,589.2	9.1
3	<b>Nuevo León</b>	<b>2,340,216.9</b>	<b>7.9</b>
4	Jalisco	2,224,202.9	7.5
5	Guanajuato	1,345,283.4	4.6
6	Veracruz de Ignacio de la	1,257,713.6	4.3
7	<b>Coahuila de Zaragoza</b>	<b>1,148,336.0</b>	<b>3.9</b>
8	<b>Baja California</b>	<b>1,144,831.7</b>	<b>3.9</b>
9	<b>Chihuahua</b>	<b>1,113,476.2</b>	<b>3.8</b>
10	Puebla	1,024,805.7	3.5
11	<b>Sonora</b>	<b>1,000,488.0</b>	<b>3.4</b>
12	<b>Tamaulipas</b>	<b>898,873.8</b>	<b>3.0</b>
13	Michoacán de Ocampo	823,478.9	2.8
14	Tabasco	721,663.8	2.4
15	Querétaro	712,851.7	2.4

Evolución de la economía en los últimos años

Producto interno bruto Tamaulipas (Millones de pesos a precios de 2018.) Anual						
Periodos	Total actividades primaria	Crecimiento anual	Total actividades secundarias	Crecimiento anual	Total actividades terciarias	Crecimiento anual
2012	21,688.9	3.7	289,562.4	6.1	333,571.1	3.3
2013	21,053.2	-2.9	286,076.1	-1.2	342,114.2	2.6
2014	24,005.3	14.0	286,200.7	0.0	344,769.9	0.8
2015	21,799.7	-9.2	299,165.6	4.5	356,787.9	3.5
2016	22,668.1	4.0	286,562.8	-4.2	364,864.9	2.3
2017	21,267.0	-6.2	279,144.1	-2.6	372,299.4	2.0
2018	19,248.3	-9.5	297,841.6	6.7	377,041.1	1.3
2019	18,342.8	-4.7	316,539.7	6.3	378,247.7	0.3
2020	17,723.8	-3.4	282,727.3	-10.7	355,415.8	-6.0
2021	16,373.8	-7.6	296,804.5	5.0	373,177.6	5.0
2022	19,062.8	16.4	304,027.9	2.4	385,398.4	3.3



2.- Cual es la tasa de inflación en Tamaulipas y como ha afectado los costos laborales y de insumos en los últimos años.

**VARIACIÓN E INCIDENCIA DEL  
ÍNDICE NACIONAL DE PRECIOS AL CONSUMIDOR Y SUS COMPONENTES**  
primera quincena de septiembre de los años que se indican

Concepto	Variación porcentual						Incidencia quincenal <sup>1</sup>		
	quincenal			anual					
	2022	2023	2024	2022	2023	2024	2022	2023	2024
<b>INPC</b>	<b>0.41</b>	<b>0.25</b>	<b>0.09</b>	<b>8.76</b>	<b>4.44</b>	<b>4.66</b>	<b>0.408</b>	<b>0.249</b>	<b>0.088</b>
<b>Subyacente</b>	<b>0.44</b>	<b>0.27</b>	<b>0.21</b>	<b>8.27</b>	<b>5.78</b>	<b>3.95</b>	<b>0.327</b>	<b>0.202</b>	<b>0.160</b>
Mercancías	0.50	0.21	0.18	10.75	6.35	2.94	0.205	0.087	0.066
Alimentos, bebidas y tabaco <sup>2</sup>	0.53	0.16	-0.01	13.27	7.73	3.95	0.116	0.036	-0.002
Mercancías no alimenticias	0.47	0.27	0.33	7.94	4.74	1.69	0.089	0.050	0.067
Servicios	0.36	0.34	0.24	5.43	5.08	5.15	0.122	0.115	0.094
Vivienda <sup>3</sup>	0.09	0.10	0.16	3.11	3.58	4.08	0.013	0.014	0.029
Educación (colegiaturas)	1.98	2.91	2.65	4.49	6.58	5.78	0.067	0.099	0.068
Otros servicios <sup>4</sup>	0.25	0.02	-0.01	7.64	6.03	6.16	0.042	0.003	-0.002
<b>No subyacente</b>	<b>0.32</b>	<b>0.19</b>	<b>-0.31</b>	<b>10.22</b>	<b>0.48</b>	<b>6.73</b>	<b>0.081</b>	<b>0.047</b>	<b>-0.072</b>
Agropecuarios	0.86	0.54	-0.83	15.23	3.57	6.50	0.101	0.063	-0.086
Frutas y verduras	1.17	0.53	-1.54	14.68	6.98	7.15	0.062	0.029	-0.069
Pecuarios	0.61	0.55	-0.29	15.71	0.70	5.08	0.039	0.034	-0.017
Energéticos y tarifas autorizadas por el gobierno	-0.14	-0.13	0.11	6.20	-2.20	6.67	-0.020	-0.016	0.014
Energéticos	-0.25	-0.23	-0.01	6.64	-5.30	7.92	-0.024	-0.020	0.000
Tarifas autorizadas por el gobierno	0.10	0.11	0.31	5.16	5.13	3.95	0.004	0.004	0.014

<sup>1</sup> La incidencia se refiere a la contribución, en puntos porcentuales, de cada componente del INPC a la inflación general. Esta se calcula utilizando los ponderadores de cada subíndice, así como los precios relativos y sus respectivas variaciones. En ciertos casos, la suma de los componentes de algún grupo de subíndices puede presentar discrepancias por efectos de redondeo.

<sup>2</sup> Incluye alimentos procesados, bebidas y tabaco. No incluye productos agropecuarios.

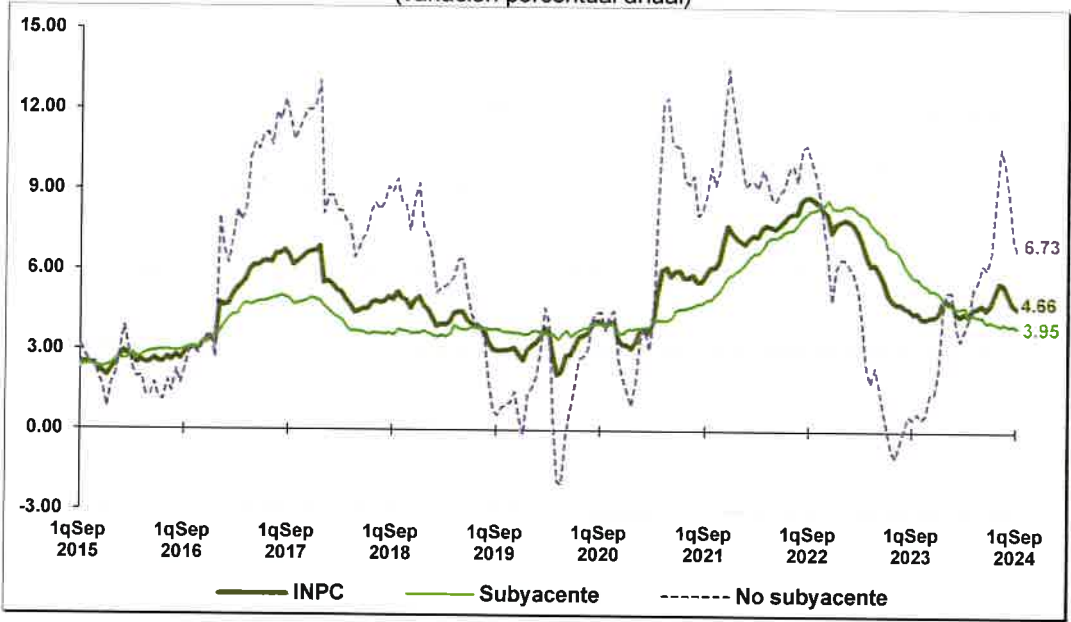
<sup>3</sup> Incluye vivienda propia, renta de vivienda, servicio doméstico y otros servicios para el hogar.

<sup>4</sup> Incluye loncherías, fondas y taquerías, restaurantes y similares, servicio de telefonía móvil, mantenimiento de automóvil, consulta médica, servicios turísticos en paquete, entre otros.

Fuente: INEGI. Índice Nacional de Precios al Consumidor (INPC), 2024.

Comportamiento de la inflación.

VARIACIÓN DEL ÍNDICE NACIONAL DE PRECIOS AL CONSUMIDOR Y SUS COMPONENTES  
a la primera quincena de septiembre de 2024  
(variación porcentual anual)



Fuente: INEGI. Índice Nacional de Precios al Consumidor (INPC), 2024.

3.- En que capacidad se encuentran los Puertos, Carretera, Ferrocarriles.

Movimiento de importación y exportación por carretera (miles de dólares)

Aduana / Total	2018	2019	2020	2021	2022	2023	Participación %	Variación %
Total Nacional	494,842,199	608,743,868	461,911,152	649,067,698	635,872,102	656,408,396	100.0	3.2
Nuevo Laredo, Tamps.	163,133,977	161,615,641	146,080,876	184,863,004	219,507,637	237,912,005	36.2	8.4
Cd. Reynosa, Tamps.	40,857,072	41,838,348	37,235,235	43,304,443	47,240,861	47,860,708	7.3	1.3
Sub total Tamaulipas	203,991,049	203,453,989	183,316,111	228,167,447	266,748,498	285,772,712	43.5	7.13
Otras aduanas				24,466,6301	16,909,9559			
Cd. Juárez, Chih.	107,274,485	115,519,382	107,522,368	122,742,999	145,313,625	134,141,178	20.4	(7.7)
Tijuana, B.C.	57,562,826	58,959,818	55,905,100	67,534,740	73,051,762	73,985,142	11.3	1.3
Colombia, N.L.	41,274,916	42,557,364	36,480,785	38,066,124	46,337,560	53,898,154	8.2	16.3
Nogales, Son.	10,986,070	11,493,023	10,745,780	11,520,707	13,201,232	14,943,893	2.3	13.2
Mexicali, B.C.	8,897,502	8,904,855	9,048,312	10,342,031	11,580,119	12,075,864	1.8	4.3
Otras aduanas	64,855,350	67,855,437	58,892,696	70,683,652	79,639,304	81,591,451	12.4	2.5

Movimiento de importación y exportación por ferrocarril. (miles de dólares)

Aduana / total	2022	2023	Participación %	Variación %
Total	110,344,625	114,154,420	100.00	3.5
Nuevo Laredo, Tamps.	58,352,075	56,472,552	49.47	(3.2)
Matamoros, Tamps.	5,487,375	5,167,255	4.53	(5.8)
Suntotal Tamaulipas	63,839,450	61,639,808	54.00	(3.4)





Lic. Anabell Flores Garza

SUBSECRETARIA PARA LA PEQUEÑA Y MEDIANA EMPRESA  
Presente.

30 de septiembre de 2024  
Cd. Victoria, Tamaulipas  
Oficio No.  
SE/DJ/UT/049/2024

Con fundamento en los artículos 1, 2, 39, 133, 137, 143, 145 y 146 de la Ley de Transparencia y Acceso a la Información Pública del Estado de Tamaulipas y con la finalidad de atender una petición de transparencia que fue ingresada a través del Portal de la Unidad de Acceso a la Información Pública, con Folio 280516824000039 se le solicita proporcione información referente al área de su competencia, (se anexa copia de la solicitud en mención).

A su vez se le pide que su contestación sea proporcionada en el plazo de 3 días hábiles, así como también al correo electrónico [rene.najera@tamaulipas.gob.mx](mailto:rene.najera@tamaulipas.gob.mx), toda vez que contamos con términos legales para responder a esta cuestión.

Es importante mencionar que de conformidad con el artículo 41 numeral 2, 187 fracciones I y II, 188 y 189 de la Ley de Transparencia y Acceso a la Información Pública del Estado de Tamaulipas, todo servidor público que por razón de su puesto y sus atribuciones, cuente con la información requerida tiene la obligación de proporcionar la información contenida en la solicitud, de lo contrario, podrá ser sancionado de manera individual por el organismo garante y por lo previsto en la Ley de Responsabilidades Administrativas del Estado de Tamaulipas.



Atentamente,

MTRA. ADA GABRIELA DIAZ SOSA.

Titular de la Unidad de Transparencia de la Secretaría de Economía  
del Estado de Tamaulipas.

C.C.P. Luis Armando Cantú- Secretario Técnico.  
C.c.p. Archivo.



Secretaría de Economía  
DIRECCIÓN JURÍDICA Y DE TRANSPARENCIA

Torre Bicentenario, piso 22  
Centro Gubernamental de Oficinas Parque Bicentenario  
Libramiento Naciones Unidas con Blvd. Praxedis Balcón  
Cd. Victoria, Tamaulipas, México C.P. 87083  
Tel: (01) 834 1078826  
Ext. 44326



"Año 2024, Conmemoración de los doscientos años de la creación del Estado de Tamaulipas".

Cd. Victoria, Tam., 03 de octubre del 2024  
SE/SSI/317/2024

**MTRA. ADA GABRIELA DÍAZ SOSA**  
**DIRECTORA JURÍDICA Y DE TRANSPARENCIA**  
**DE LA SECRETARÍA DE ECONOMÍA**

En atención al oficio número **SE/DI/UT/049/2024** con fecha del 02 de octubre del presente, por el cual se remite a esta Subsecretaría de Inversión la solicitud de información ingresada a través del Portal de la Unidad de Acceso a la Información Pública, me permito responder con fundamento en los artículos 12, 65, 143, 146 y 151 de la Ley de Transparencia y Acceso a la Información Pública del Estado de Tamaulipas:

Información solicitada
"Cuenta con algún programa de incentivos fiscales y si se cuenta con la facilitación de trámites para la implementación de la industria"
Respuesta
El programa de estímulos se regula en la Ley para el Desarrollo Económico y la Competitividad para el Estado de Tamaulipas, en particular en el Capítulo IV, titulado "Del otorgamiento de estímulos a la inversión productiva". Los estímulos fiscales que pueden ser otorgados a empresas que se instalen o amplíen su número de empleos están detallados en los artículos 19 al 24 de dicha ley, los cuales pueden consultarse públicamente en el siguiente enlace: <a href="https://www.congresotamaulipas.gob.mx/LegislacionEstatal/LegislacionVigente/VerLey.asp?IdLey=18">https://www.congresotamaulipas.gob.mx/LegislacionEstatal/LegislacionVigente/VerLey.asp?IdLey=18</a>

Sin otro particular, aprovecho la ocasión para enviarle un cordial saludo.

Atentamente



**LIC. ANABELL FLORES GARZA**  
Subsecretaria de Inversión



**Secretaría de Economía**  
SUB. DE INVERSIÓN

C.c.p.- Lic. Luis Armando Cantú, Secretario Técnico de la Secretaría de Economía  
C.c.p. Archivo.

SUBSECRETARÍA DE INVERSIÓN  
Torre Bicentenario, piso 21  
Centro Gubernamental de oficinas, Parque Bicentenario  
Libramiento Naciones Unidad con Blvd. Praxedis Balboa  
Ciudad Victoria, Tamaulipas, México, C.P. 87083  
TEL. (834) 107 8832  
EXT. 44244, 44239





Ing. Sergio Carlos Guajardo Castellanos  
Subsecretario de Desarrollo Sostenible, Competitividad  
y Comercio Exterior  
Presente.

30 de septiembre de 2024  
Cd. Victoria, Tamaulipas  
Oficio No.  
SE/DI/UT/051/2024

Con fundamento en los artículos 1, 2, 39, 133, 137, 143, 145 y 146 de la Ley de Transparencia y Acceso a la Información Pública del Estado de Tamaulipas y con la finalidad de atender una petición de transparencia que fue ingresada a través del Portal de la Unidad de Acceso a la Información Pública, con Folio 280516824000039 se le solicita proporcione información referente al área de su competencia, (se anexa copia de la solicitud en mención).

A su vez se le pide que su contestación sea proporcionada en el plazo de 3 días hábiles, así como también al correo electrónico [rene.najera@tamaulipas.gob.mx](mailto:rene.najera@tamaulipas.gob.mx), toda vez que contamos con términos legales para responder a esta cuestión.

Es importante mencionar que de conformidad con el artículo 41 numeral 2, 187 fracciones I y II, 188 y 189 de la Ley de Transparencia y Acceso a la Información Pública del Estado de Tamaulipas, todo servidor público que por razón de su puesto y sus atribuciones, cuente con la información requerida tiene la obligación de proporcionar la información contenida en la solicitud, de lo contrario, podrá ser sancionado de manera individual por el organismo garante y por lo previsto en la Ley de Responsabilidades Administrativas del Estado de Tamaulipas.



Atentamente,

MTRA. ADA GABRIELA DIAZ SOSA.

Titular de la Unidad de Transparencia de la Secretaría de Economía  
del Estado de Tamaulipas

Secretaría de Economía

DIR. JURÍDICA Y DE TRANSPARENCIA

C..C.P Luis Armando Cantú- Secretario Técnico.  
C.c.p. Archivo.

Torre Bicentenario, piso 22  
Centro Gubernamental de Oficinas Parque Bicentenario  
Libramiento Naciones Unidas con Blvd. Praxedis Balboa  
Cd. Victoria, Tamaulipas, México C.P. 87083  
Tel: (01) 834 1078826  
Ext. 44326



## *SOLICITUD*

1. ¿Cuál es la situación Económica actual y de los últimos años de Tamaulipas?
2. ¿Cuál es la tasa de inflación en Tamaulipas y cómo ha afectado los costos laborales y de insumos en los últimos años?
3. ¿En que capacidad se encuentran los puertos, carreteras y ferrocarriles?
4. ¿Cómo es la disponibilidad y el costo de la mano de obra calificada en sector?
5. ¿Existen empresas ya establecidas sobre el mismo giro empresarial?
6. ¿Cómo ha afectado la dinámica comercial entre México y Estados Unidos a las exportaciones desde Tamaulipas, y qué oportunidades económicas presenta el comercio transfronterizo?
7. ¿Cuentas con algún programa de incentivos fiscales?
8. ¿Cuentas con la facilitación de trámites para la implementación de la industria?



*"Año 2024, Conmemoración de los doscientos años de la creación del Estado de Tamaulipas".*

Oficio Núm. SE/SSDSCCE/0361/2024  
Cd. Victoria, Tamaulipas, a 03 de octubre de 2024.

**MTRA. ADA GABRIELA DÍAZ SOSA**

Directora Jurídica y de Transparencia

Secretaría de Economía

Presente. -

En alcance al Oficio No. SE/DJ/UT/051/2024 de fecha 30 de septiembre del presente, me permito informar lo que le corresponde a esta subsecretaría sobre Logística y comercio exterior lo siguiente:

Tamaulipas cuenta con un territorio de 80,249 km<sup>2</sup>, de los cuales 14,075 km corresponden a carreteras y caminos que enlazan con las regiones económicas de Norteamérica y los cuatro ejes centrales del país (Eje Mazatlan-Matamoros, Manzanillo-Tampico, Cdmx-Nuevo Laredo, ctz. Veracruz-Monterrey). Esto posiciona al estado en primer lugar, representando el 43% del total nacional, con un movimiento de \$285,772.7 millones de dólares, lo que significa un crecimiento del 7.1% en comparación con 2022. Además, Tamaulipas cuenta con más de 937 kilómetros de vías férreas, lo que también lo coloca en primer lugar, representando el 54% del total nacional, con un movimiento de \$61,639.1 millones de dólares y un crecimiento del 3.4%.

Por último, en cuanto a puertos marítimos, Tamaulipas tiene tres: dos en la región sur y uno en la región norte (en desarrollo). Esto lo posiciona al Puerto de Altamira en cuarto lugar a nivel nacional, con un 13.7% del movimiento de carga, equivalente a \$45,499.2 millones de dólares, atendiendo a 35 líneas navieras de servicio regular moviendo un total de 28.4 millones de toneladas.

Para esto la dinámica entre Mexico y Estados Unidos ha repercutido de manera favorable al Estado, reportado un incremento a las exportaciones de estas mismas por la cercanía del estado a la frontera estadounidense ha permitido un aumento, especialmente en sectores como la manufactura, la industria automotriz y la industria química. Esto ha llevado a un crecimiento sostenido en el volumen de bienes enviados convirtiendo al estado en el 5° mejor exportando con \$34,277 millones de dólares. Con una mayor inversión en la infraestructura, ha facilitado el movimiento de mercancías, reduciendo costos logísticos y tiempos de entrega, lo que hace que los productos sean más competitivos.

*"Año 2024, Conmemoración de los doscientos años de la creación del Estado de Tamaulipas".*

Tamaulipas alberga más de 400 empresas en la Industria Mexicana de Exportación, de las cuales aproximadamente 350 se encuentran en el norte del estado, desde Nuevo Laredo hasta Matamoros y Reynosa. Su ubicación en la zona fronteriza facilita el comercio con Estados Unidos, potenciado por acuerdos como el T-MEC ha eliminado barreras arancelarias y regulaciones, promoviendo un comercio más fluido. Esto ha permitido a las empresas establecerse en la frontera para acceder a un mercado más amplio y diversificado. La infraestructura para el transporte es clave, ya que la región cuenta con una de las fronteras con más puentes internacionales y un alto volumen de tráfico de mercancías, lo que representa una gran ventaja para las empresas exportadoras.

Además, esta ubicación permite a las empresas no solo acceder al mercado estadounidense, sino también explorar otros mercados internacionales, ampliando así su base de clientes.

Sin más por el momento reciba un cordial saludo.

Atentamente



**ING. SERGIO CARLOS GUAJARDO CASTELLANOS**

Subsecretario de Desarrollo Sostenible, Competitividad y Comercio Exterior

c.c.p. - Archivo  
SCGC/vjrc

