



Unidad de Transparencia y Acceso a la Información

No. OFICIO: UAGro/UTAI/24/151

ASUNTO: Respuesta a solicitud.

Chilpancingo de los Bravo, Guerrero., a 01 de julio de 2024.

C. CENTRO DE INVESTIGACIÓN MORELOS RINDE CUENTAS AC. SOLICITANTE DE INFORMACIÓN. P R E S E N T E.

Me suscribo atentamente a usted, para dar respuesta a la solicitud de acceso a la información, registrada en la Plataforma Nacional de Transparencia (SISAI 2.0) con número de folio: **120311024000038**; por lo que me permito manifestar lo siguiente:

I.- Que la información solicitada y modo de entrega, es la siguiente:

- "En formato excel se requiere la matrícula escolar registrada en el primer trimestre de los años 2018, 2019, 2020, 2021, 2022, 2023 y 2024, se requiere por:
 - 1) Sexo
 - 2) Nivel escolar
 - 3) Carrera
 - 4) Campus / plantel"
- El modo de entrega de la información es a través del sistema de solicitudes de acceso a la información de la PNT.

II.- Que una vez analizada su solicitud y concluido el trámite interno de esta, se postula la respuesta siguiente:

Al respecto me permito informar a usted, que la información solicitada respecto a la matrícula escolar registrada de los años 2018, 2029, 2020, 2021, 2023, se encuentra publicada en los anuarios estadísticos de esta casa de estudios, por lo que me permito compartirle el extracto de estos anuarios con la información específica solicitada, así mismos señalo que la información referente al año 2024 esta en proceso de generación, por lo que un no se encuentra disponible para su publicación.

Sin más que tratar, reciba un cordial y fraterno saludo.



**Unidad de
Transparencia y Acceso
a la Información**

ATENTAMENTE
"Universidad de Calidad con Inclusión Social"

MTRO. LEVI DAVID VÁZQUEZ TORRES
RECTORADO 2023-2027
DIRECTOR DE LA UNIDAD DE TRANSPARENCIA Y
ACCESO A LA INFORMACIÓN UAGro.

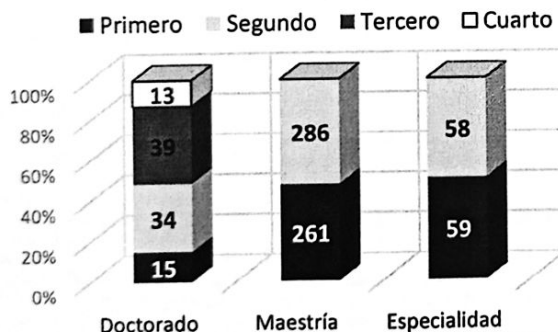
C.c.p.- Archivo.

Matrícula por tipo, nivel educativo y grado escolar

Tipo Educativo	Nivel Educativo	Grado Escolar						Total
		Primero	Segundo	Tercero	Cuarto	Quinto	Sexto	
Superior	Posgrado	335	378	39	13	0	0	765
	Doctorado	15	34	39	13	0	0	101
	Maestría	261	286	0	0	0	0	547
	Especialidad	59	58	0	0	0	0	117
	Licenciatura	8,144	7,484	6,800	6,689	5,207	268	34,592
	Técnico Superior Universitario	20	17	0	0	0	0	37
Medio Superior	Profesional Medio Técnico	282	259	231	0	0	0	772
	Bachillerato	20,163	17,818	15,377	0	0	0	53,358
	Sistema Escolarizado	15,083	13,318	11,623	0	0	0	40,024
	Sistema Mixto	88	166	164	0	0	0	418
	Sistema Abierto	279	235	228	0	0	0	742
	Sistema Virtual	54	28	0	0	0	0	82
	Preparatorias Incorporadas	4,659	4,071	3,362	0	0	0	12,092
	Total	28,944	25,956	22,447	6,702	5,207	268	89,524

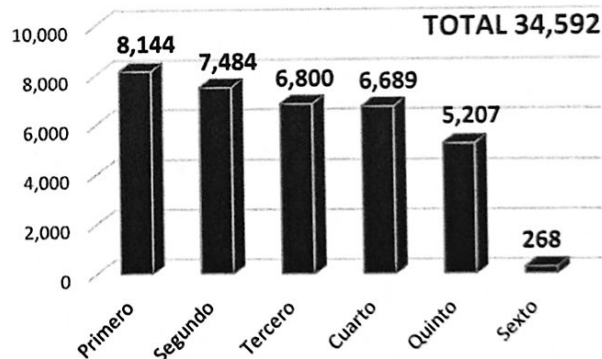
Matrícula total de Posgrado del CE 2018-2019 (por grado escolar)

TOTAL 765



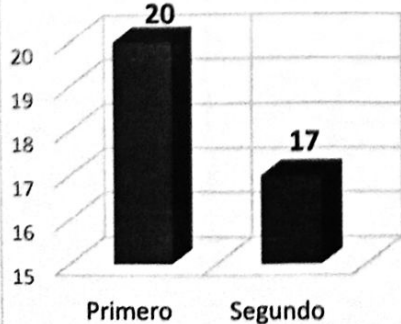
Matrícula total de Licenciatura del CE 2018-2019 (por grado escolar)

TOTAL 34,592



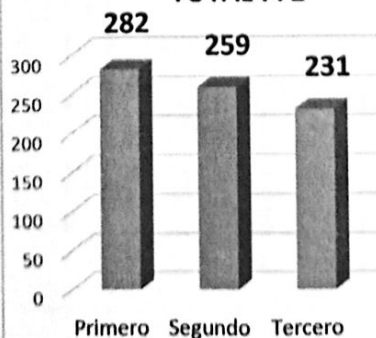
Matrícula total de TSU del CE 2018-2019 (por grado escolar)

TOTAL 37



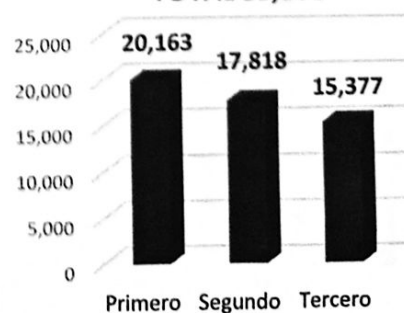
Matrícula total de Profesional Medio Técnico del CE 2018-2019 (por grado escolar)

TOTAL 772



Matrícula total de Bachillerato del CE 2018-2019 (por grado escolar)

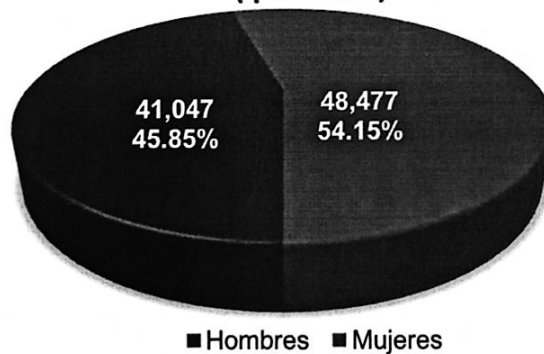
TOTAL 53,358



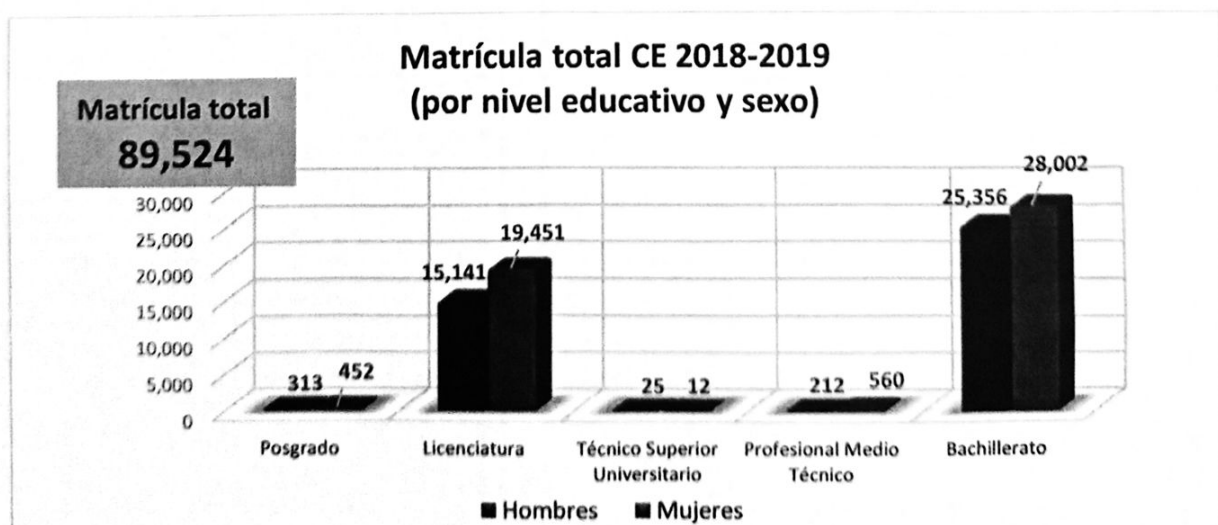
Matrícula por tipo, nivel educativo y sexo

Tipo Educativo	Nivel Educativo	Hombres	%	Mujeres	%	Total	%
Superior	Posgrado	313	0.35	452	0.50	765	0.85
	Doctorado	49	0.05	52	0.06	101	0.11
	Maestría	241	0.27	306	0.34	547	0.61
	Especialidad	23	0.03	94	0.10	117	0.13
	Licenciatura	15,141	16.91	19,451	21.73	34,592	38.64
	Técnico Superior Universitario	25	0.03	12	0.01	37	0.04
Medio Superior	Profesional Medio Técnico	212	0.24	560	0.63	772	0.86
	Bachillerato	25,356	28.32	28,002	31.28	53,358	59.60
	Sistema Escolarizado	18,689	20.88	21,335	23.83	40,024	44.71
	Sistema Mixto	203	0.23	215	0.24	418	0.47
	Sistema Abierto	337	0.38	405	0.45	742	0.83
	Sistema Virtual	38	0.04	44	0.05	82	0.09
	Preparatorias Incorporadas	6,089	6.80	6,003	6.71	12,092	13.51
	Total	41,047	45.85	48,477	54.15	89,524	100.00

Matrícula total CE 2018-2019 (por sexo)



Matrícula total CE 2018-2019 (por nivel educativo y sexo)



Matrícula de primer ingreso y reingreso por unidad académica y sexo Nivel Licenciatura

Unidad Académica	Primer ingreso			Reingreso			Total		
	Hombres	Mujeres	Total	Hombres	Mujeres	Total	Hombres	Mujeres	Total
Nivel Licenciatura	3,284	4,317	7,601	11,857	15,134	26,991	15,141	19,451	34,592
Centro Regional Campus Cruz Grande (Costa Chica)	15	17	32	90	82	172	105	99	204
Centro Regional Campus Huamuxtitlán (Montaña)	20	49	69	82	144	226	102	193	295
Centro Regional Campus Llano Largo (Acapulco)	53	69	122	136	152	288	189	221	410
Centro Regional Campus Taxco el Viejo (Norte)	25	77	102	98	194	292	123	271	394
Centro Regional Campus Técpan (Costa Grande)	82	84	166	257	219	476	339	303	642
Escuela Superior de Desarrollo Sustentable	32	34	66	110	110	220	142	144	286
Escuela Superior de Medicina Veterinaria y Zootecnia 3	50	50	100	147	109	256	197	159	356
Centro Regional Campus Zumpango (Centro)	131	65	196	327	176	503	458	241	699
Campus Zumpango - Eduardo Neri	106	41	147	278	122	400	384	163	547
Escuela Superior de Gobierno y Gestión Pública	25	24	49	49	54	103	74	78	152
Escuela Superior de Antropología Social	6	12	18	23	23	46	29	35	64
Escuela Superior de Artes	25	18	43	60	78	138	85	96	181
Escuela Superior de Ciencias Ambientales	36	44	80	107	152	259	143	196	339
Escuela Superior de Ciencias de la Educación	48	125	173	95	223	318	143	348	491
Escuela Superior de Ciencias de la Tierra	22	22	44	144	95	239	166	117	283
Escuela Superior de Ciencias del Desarrollo Regional 2	12	10	22	46	54	100	58	64	122
Escuela Superior de Ciencias Económicas	102	108	210	270	305	575	372	413	785
Escuela Superior de Ciencias Naturales	61	94	155	244	464	708	305	558	863
Escuela Superior de Ciencias Sociales	241	282	523	833	837	1,670	1,074	1,119	2,193
Escuela Superior de Ciencias y Tecnologías de la Información	44	16	60	96	41	137	140	57	197
Escuela Superior de Diseño y Arquitectura	63	48	111	183	92	275	246	140	386
Escuela Superior de Economía	33	34	67	110	94	204	143	128	271
Escuela Superior de Enfermería Núm. 1	50	183	233	161	794	955	211	977	1,188
Escuela Superior de Enfermería Núm. 3	28	119	147	91	437	528	119	556	675
Escuela Superior de Enfermería Núm. 4	61	221	282	258	818	1,076	319	1,039	1,358

Matrícula de primer ingreso y reingreso por unidad académica y sexo
Nivel Licenciatura

(continuación)

Unidad Académica	Primer Ingreso			Reingreso			Total		
	Hombres	Mujeres	Total	Hombres	Mujeres	Total	Hombres	Mujeres	Total
Escuela Superior de Enfermería Núm. 5	25	134	159	72	350	422	97	484	581
Escuela Superior de Matemáticas 2	29	19	48	45	22	67	74	41	115
Escuela Superior de Medicina	74	78	152	668	929	1,597	742	1,007	1,749
Escuela Superior de Medicina Veterinaria y Zootecnia	67	27	94	160	69	229	227	96	323
Escuela Superior de Odontología	63	130	193	254	466	720	317	596	913
Escuela Superior de Psicología	71	231	302	292	891	1,183	363	1,122	1,485
Escuela Superior de Sociología	24	32	56	75	128	203	99	160	259
Escuela Superior de Turismo - Zihuatanejo	7	22	29	35	74	109	42	96	138
Facultad de Arquitectura y Urbanismo	72	68	140	308	219	527	380	287	667
Facultad de Ciencias Agropecuarias y Ambientales	89	42	131	309	202	511	398	244	642
Facultad de Ciencias Químico Biológicas	120	189	309	342	546	888	462	735	1,197
Facultad de Comunicación y Mercadotecnia	76	97	173	263	304	567	339	401	740
Facultad de Contaduría y Administración	398	487	885	1,421	1,562	2,983	1,819	2,049	3,868
Facultad de Derecho	337	315	652	1,211	1,324	2,535	1,548	1,639	3,187
Facultad de Ecología Marina	26	36	62	104	93	197	130	129	259
Facultad de Enfermería Núm. 2	96	299	395	371	1,115	1,486	467	1,414	1,881
Facultad de Filosofía y Letras	44	68	112	120	168	288	164	236	400
Facultad de Ingeniería	198	58	256	1,096	299	1,395	1,294	357	1,651
Facultad de Lenguas Extranjeras	29	46	75	81	113	194	110	159	269
Facultad de Matemáticas	87	60	147	210	153	363	297	213	510
Facultad de Medicina Veterinaria y Zootecnia 2	101	32	133	284	90	374	385	122	507
Facultad de Turismo - Acapulco	60	122	182	276	424	700	336	546	882
Instituto Internacional de Estudios Políticos Avanzados "Ignacio Manuel Altamirano"	33	28	61	149	119	268	182	147	329

Matrícula de primer ingreso y reingreso por región, unidad académica y sexo
Nivel Licenciatura

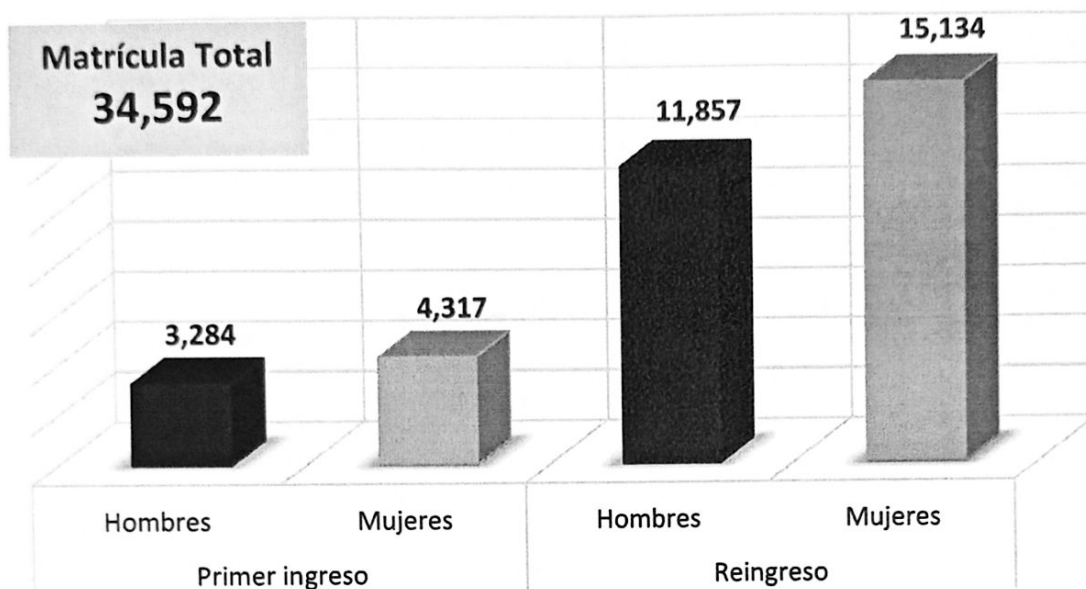
Región / Unidad Académica	Primer Ingreso			Reingreso			Total		
	Hombres	Mujeres	Total	Hombres	Mujeres	Total	Hombres	Mujeres	Total
Acapulco	1,315	1,957	3,272	5,065	7,174	12,239	6,380	9,131	15,511
Centro Regional Campus Llano Largo (Acapulco)	53	69	122	136	152	288	189	221	410
Escuela Superior de Ciencias Ambientales	36	44	80	107	152	259	143	196	339
Escuela Superior de Ciencias Sociales	241	282	523	833	837	1,670	1,074	1,119	2,193
Escuela Superior de Ciencias y Tecnologías de la Información	44	16	60	96	41	137	140	57	197
Escuela Superior de Economía	33	34	67	110	94	204	143	128	271
Escuela Superior de Medicina	74	78	152	668	929	1,597	742	1,007	1,749
Escuela Superior de Odontología	63	130	193	254	466	720	317	596	913
Escuela Superior de Psicología	71	231	302	292	891	1,183	363	1,122	1,485
Escuela Superior de Sociología	24	32	56	75	128	203	99	160	259
Facultad de Contaduría y Administración	398	487	885	1,421	1,562	2,983	1,819	2,049	3,868
Facultad de Ecología Marina	26	36	62	104	93	197	130	129	259
Facultad de Enfermería Núm. 2	96	299	395	371	1,115	1,486	467	1,414	1,881
Facultad de Lenguas Extranjeras	29	46	75	81	113	194	110	159	269
Facultad de Matemáticas Extensión Acapulco	34	23	57	92	58	150	126	81	207
Facultad de Turismo - Acapulco	60	122	182	276	424	700	336	546	882
Instituto Internacional de Estudios Políticos Avanzados "Ignacio Manuel Altamirano"	33	28	61	149	119	268	182	147	329
Centro	1,301	1,422	2,723	4,576	4,978	9,554	5,877	6,400	12,277
Centro Regional Campus Zumpango (Centro)	131	65	196	327	176	503	458	241	699
Campus Zumpango - Eduardo Neri	106	41	147	278	122	400	384	163	547
Escuela Superior de Gobierno y Gestión Pública	25	24	49	49	54	103	74	78	152
Escuela Superior de Antropología Social	6	12	18	23	23	46	29	35	64
Escuela Superior de Artes	25	18	43	60	78	138	85	96	181
Escuela Superior de Ciencias de la Educación	48	125	173	95	223	318	143	348	491
Escuela Superior de Ciencias Económicas	102	108	210	270	305	575	372	413	785
Escuela Superior de Ciencias Naturales	61	94	155	244	464	708	305	558	863
Escuela Superior de Enfermería Núm. 1	50	183	233	161	794	955	211	977	1,188
Facultad de Arquitectura y Urbanismo	72	68	140	308	219	527	380	287	667
Facultad de Ciencias Químico Biológicas	120	189	309	342	546	888	462	735	1,197
Facultad de Comunicación y Mercadotecnia	76	97	173	263	304	567	339	401	740
Facultad de Derecho	337	315	652	1,211	1,324	2,535	1,548	1,639	3,187
Facultad de Filosofía y Letras	44	68	112	120	168	288	164	236	400
Facultad de Ingeniería	198	58	256	1,096	299	1,395	1,294	357	1,651
Facultad de Matemáticas	31	22	53	56	55	111	87	77	164

Matrícula de primer ingreso y reingreso por región, unidad académica y sexo Nivel Licenciatura

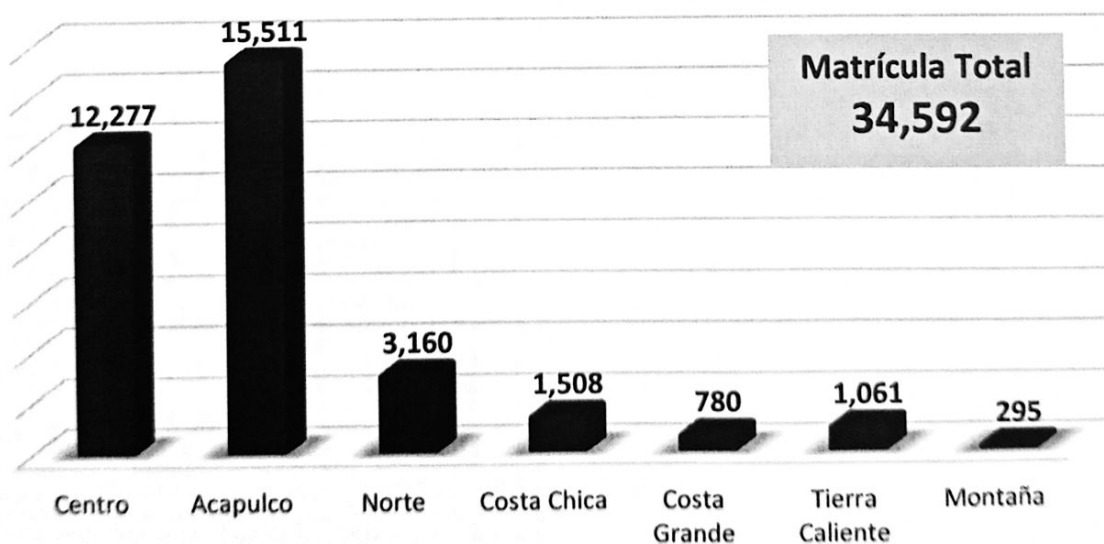
(continuación)

Región / Unidad Académica	Primer Ingreso			Reingreso			Total		
	Hombres	Mujeres	Total	Hombres	Mujeres	Total	Hombres	Mujeres	Total
Costa Chica	156	178	334	511	663	1,174	667	841	1,508
Centro Regional Campus Cruz Grande (Costa Chica)	15	17	32	90	82	172	105	99	204
Escuela Superior de Ciencias del Desarrollo Regional 2	12	10	22	46	54	100	58	64	122
Escuela Superior de Enfermería Núm. 3	28	119	147	91	437	528	119	556	675
Facultad de Medicina Veterinaria y Zootecnia 2	101	32	133	284	90	374	385	122	507
Costa Grande	89	106	195	292	293	585	381	399	780
Centro Regional Campus Tépam (Costa Grande)	82	84	166	257	219	476	339	303	642
Escuela Superior de Desarrollo Sustentable	32	34	66	110	110	220	142	144	286
Escuela Superior de Medicina Veterinaria y Zootecnia 3	50	50	100	147	109	256	197	159	356
Escuela Superior de Turismo - Zihuatanejo	7	22	29	35	74	109	42	96	138
Montaña	20	49	69	82	144	226	102	193	295
Centro Regional Campus Huamuxtitlán (Montaña)	20	49	69	82	144	226	102	193	295
Norte	282	425	707	1,026	1,427	2,453	1,308	1,852	3,160
Centro Regional Campus Taxco el Viejo (Norte)	25	77	102	98	194	292	123	271	394
Escuela Superior de Ciencias de la Tierra	22	22	44	144	95	239	166	117	283
Escuela Superior de Diseño y Arquitectura	63	48	111	183	92	275	246	140	386
Escuela Superior de Enfermería Núm. 4	61	221	282	258	818	1,076	319	1,039	1,358
Facultad de Ciencias Agropecuarias y Ambientales	89	42	131	309	202	511	398	244	642
Facultad de Matemáticas - Extensión Iguala	22	15	37	34	26	60	56	41	97
Tierra Caliente	121	180	301	305	455	760	426	635	1,061
Escuela Superior de Enfermería Núm. 5	25	134	159	72	350	422	97	484	581
Escuela Superior de Medicina Veterinaria y Zootecnia	67	27	94	160	69	229	227	96	323
Escuela Superior de Matemáticas 2	29	19	48	45	22	67	74	41	115
Facultad de Matemáticas - Extensión Cd. Altamirano	0	0	0	28	14	42	28	14	42

**Matrícula total de Licenciatura del CE 2018-2019
(Primer ingreso y reingreso)**



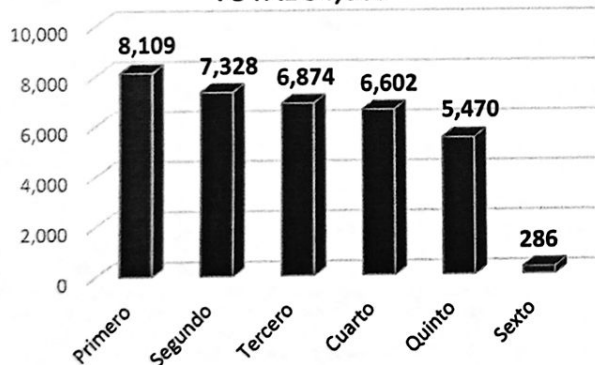
**Matrícula total de Licenciatura del CE 2018-2019
(por región)**



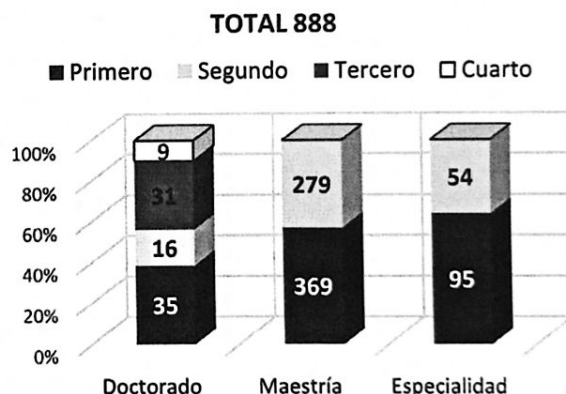
Matrícula por tipo, nivel educativo y grado escolar

Tipo educativo	Nivel educativo	Grado escolar						Total
		Primero	Segundo	Tercero	Cuarto	Quinto	Sexto	
Superior	Posgrado	499	349	31	9	0	0	888
	Doctorado	35	16	31	9	0	0	91
	Maestría	369	279	0	0	0	0	648
	Especialidad	95	54	0	0	0	0	149
	Licenciatura	8,109	7,328	6,874	6,602	5,470	286	34,669
	Sistema Escolarizado	8,059	7,301	6,874	6,602	5,470	286	34,592
	Sistema Virtual	50	27	0	0	0	0	77
Medio Superior	Técnico Superior Universitario	16	9	0	0	0	0	25
	Profesional Medio Técnico	274	272	253	0	0	0	799
	Bachillerato	20,134	17,005	15,504	0	0	0	52,643
	Sistema Escolarizado	14,967	12,729	11,637	0	0	0	39,333
	Sistema Mixto	12	17	107	0	0	0	136
	Sistema Abierto	366	233	170	0	0	0	769
	Sistema Virtual	37	34	0	0	0	0	71
	Preparatorias Incorporadas	4,752	3,992	3,590	0	0	0	12,334
	Total	29,032	24,963	22,662	6,611	5,470	286	89,024

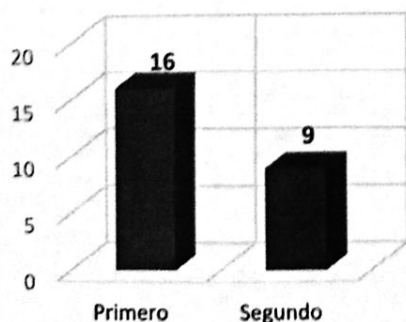
Matrícula total de Licenciatura del CE 2019-2020 (por grado escolar)
TOTAL 34,669



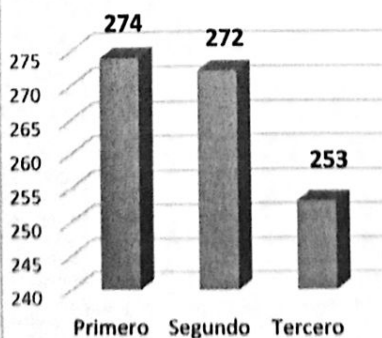
Matrícula total de Posgrado del CE 2019-2020 (por grado escolar)
TOTAL 888



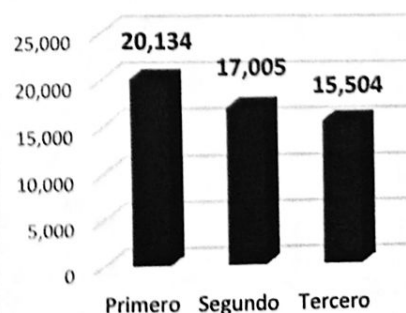
Matrícula total de TSU del CE 2019-2020 (por grado escolar)
TOTAL 25



Matrícula total de Medio Técnico del CE 2019-2020 (por grado escolar)
TOTAL 799



Matrícula total de Bachillerato del CE 2019-2020 (por grado escolar)
TOTAL 52,643

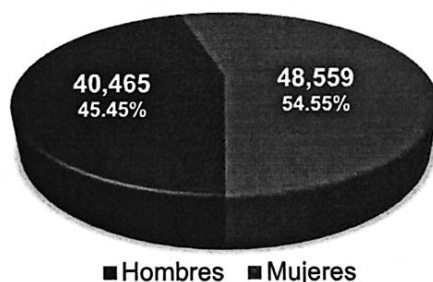


Matrícula por tipo, nivel educativo y sexo

Tipo educativo	Nivel educativo	Hombres	%	Mujeres	%	Total	%
Superior	Posgrado	391	0.44	497	0.56	888	1.00
	Doctorado	43	0.05	48	0.05	91	0.10
	Maestría	302	0.34	346	0.39	648	0.73
	Especialidad	46	0.05	103	0.12	149	0.17
	Licenciatura	15,053	16.91	19,616	22.03	34,669	38.94
	Sistema Escolarizado	15,012	16.86	19,580	21.99	34,592	38.86
	Sistema Virtual	41	0.05	36	0.04	77	0.09
Medio Superior	Técnico Superior Universitario	18	0.02	7	0.01	25	0.03
	Profesional Medio Técnico	213	0.24	586	0.66	799	0.90
	Bachillerato	24,790	27.85	27,853	31.29	52,643	59.13
	Sistema Escolarizado	18,130	20.37	21,203	23.82	39,333	44.18
	Sistema Mixto	57	0.06	79	0.09	136	0.15
	Sistema Abierto	336	0.38	433	0.49	769	0.86
	Sistema Virtual	35	0.04	36	0.04	71	0.08
	Preparatorias Incorporadas	6,232	7.00	6,102	6.85	12,334	13.85
Total		40,465	45.45	48,559	54.55	89,024	100.00

Matrícula total CE 2019-2020 (por sexo)

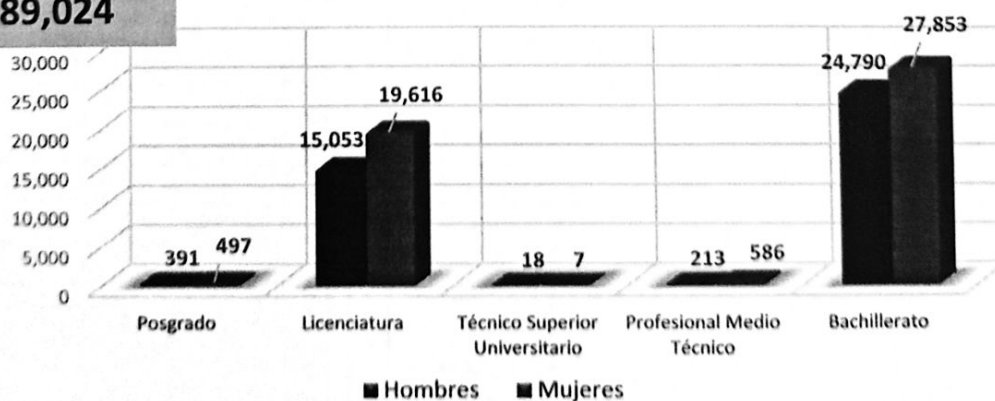
Matrícula total
89,024



■ Hombres ■ Mujeres

Matrícula total CE 2019-2020 (por nivel educativo y sexo)

Matrícula total
89,024



■ Hombres ■ Mujeres

Matrícula de primer ingreso y reingreso por unidad académica y sexo Nivel Licenciatura

Unidad académica	Primer Ingreso			Reingreso			Total		
	Hombres	Mujeres	Total	Hombres	Mujeres	Total	Hombres	Mujeres	Total
Nivel Licenciatura	3,263	4,285	7,548	11,790	15,331	27,121	15,053	19,616	34,669
Sistema Escolarizado	3,234	4,266	7,500	11,778	15,314	27,092	15,012	19,580	34,592
Centro Regional Campus Cruz Grande (Costa Chica)	23	20	43	58	62	120	81	82	163
Centro Regional Campus Huamuxtitlán (Montaña)	21	43	64	82	168	250	103	211	314
Centro Regional Campus Llano Largo (Acapulco)	105	121	226	259	317	576	364	438	802
Campus Llano Largo (Acapulco)	58	64	122	155	176	331	213	240	453
Escuela Superior de Ciencias Ambientales	47	57	104	104	141	245	151	198	349
Centro Regional Campus Taxco el Viejo (Norte)	38	84	122	110	247	357	148	331	479
Centro Regional Campus Técpan (Costa Grande)	100	76	176	273	245	518	373	321	694
Escuela Superior de Desarrollo Sustentable	44	38	82	111	117	228	155	155	310
Escuela Superior de Medicina Veterinaria y Zootecnia 3	56	38	94	162	128	290	218	166	384
Centro Regional Campus Zumpango (Centro)	83	60	143	329	187	516	412	247	659
Campus Zumpango - Eduardo Neri	63	35	98	276	130	406	339	165	504
Escuela Superior de Gobierno y Gestión Pública	20	25	45	53	57	110	73	82	155
Escuela Superior de Antropología Social	10	9	19	15	22	37	25	31	56
Escuela Superior de Artes	27	20	47	63	74	137	90	94	184
Escuela Superior de Ciencias de la Educación	60	167	227	104	246	350	164	413	577
Escuela Superior de Ciencias de la Tierra	21	20	41	124	80	204	145	100	245
Escuela Superior de Ciencias del Desarrollo Regional 2	11	9	20	20	36	56	31	45	76
Escuela Superior de Ciencias Económicas	65	96	161	273	272	545	338	368	706
Escuela Superior de Ciencias Naturales	67	91	158	251	448	699	318	539	857
Escuela Superior de Ciencias y Tecnologías de la Información	45	13	58	104	36	140	149	49	198
Escuela Superior de Derecho - Acapulco	251	248	499	826	872	1,698	1,077	1,120	2,197
Escuela Superior de Diseño y Arquitectura	65	46	111	207	110	317	272	156	428
Escuela Superior de Economía	43	39	82	115	101	216	158	140	298
Escuela Superior de Enfermería Núm. 1	37	194	231	169	759	928	206	953	1,159
Escuela Superior de Enfermería Núm. 3	28	115	143	92	431	523	120	546	666
Escuela Superior de Enfermería Núm. 4	48	182	230	220	771	991	268	953	1,221

Matrícula de primer ingreso y reingreso por unidad académica y sexo
Nivel Licenciatura

(continuación)

Unidad académica	Primer ingreso			Reingreso			Total		
	Hombres	Mujeres	Total	Hombres	Mujeres	Total	Hombres	Mujeres	Total
Escuela Superior de Enfermería Núm. 5	26	91	117	75	397	472	101	488	589
Escuela Superior de Matemáticas 2	22	17	39	72	44	116	94	61	155
Escuela Superior de Medicina Veterinaria y Zootecnia	56	18	74	179	69	248	235	87	322
Escuela Superior de Odontología	52	147	199	305	564	869	357	711	1,068
Escuela Superior de Psicología	76	227	303	277	846	1,123	353	1,073	1,426
Escuela Superior de Sociología	22	34	56	70	106	176	92	140	232
Escuela Superior de Turismo - Zihuatanejo	18	32	50	30	69	99	48	101	149
Facultad de Arquitectura y Urbanismo	86	81	167	301	238	539	387	319	706
Facultad de Ciencias Agropecuarias y Ambientales	85	38	123	284	176	460	369	214	583
Facultad de Ciencias Químico Biológicas	110	184	294	400	653	1,053	510	837	1,347
Facultad de Comunicación y Mercadotecnia	92	99	191	284	332	616	376	431	807
Facultad de Contaduría y Administración	411	415	826	1,305	1,543	2,848	1,716	1,958	3,674
Facultad de Derecho	313	367	680	1,225	1,304	2,529	1,538	1,671	3,209
Facultad de Ecología Marina	34	34	68	95	102	197	129	136	265
Facultad de Enfermería Núm. 2	99	292	391	373	1,130	1,503	472	1,422	1,894
Facultad de Filosofía y Letras	41	55	96	96	148	244	137	203	340
Facultad de Ingeniería	173	70	243	1,081	308	1,389	1,254	378	1,632
Facultad de Lenguas Extranjeras	30	46	76	78	122	200	108	168	276
Facultad de Matemáticas	96	67	163	168	120	288	264	187	451
Facultad de Medicina	76	91	167	705	955	1,660	781	1,046	1,827
Facultad de Medicina Veterinaria y Zootecnia 2	74	43	117	329	102	431	403	145	548
Facultad de Turismo - Acapulco	67	134	201	247	409	656	314	543	857
Instituto Internacional de Estudios Políticos Avanzados "Ignacio Manuel Altamirano"	27	31	58	105	93	198	132	124	256
Sistema Virtual	29	19	48	12	17	29	41	36	77
Sistema de Universidad Virtual	29	19	48	12	17	29	41	36	77

Matrícula de primer ingreso y reingreso por región, unidad académica y sexo
Nivel Licenciatura

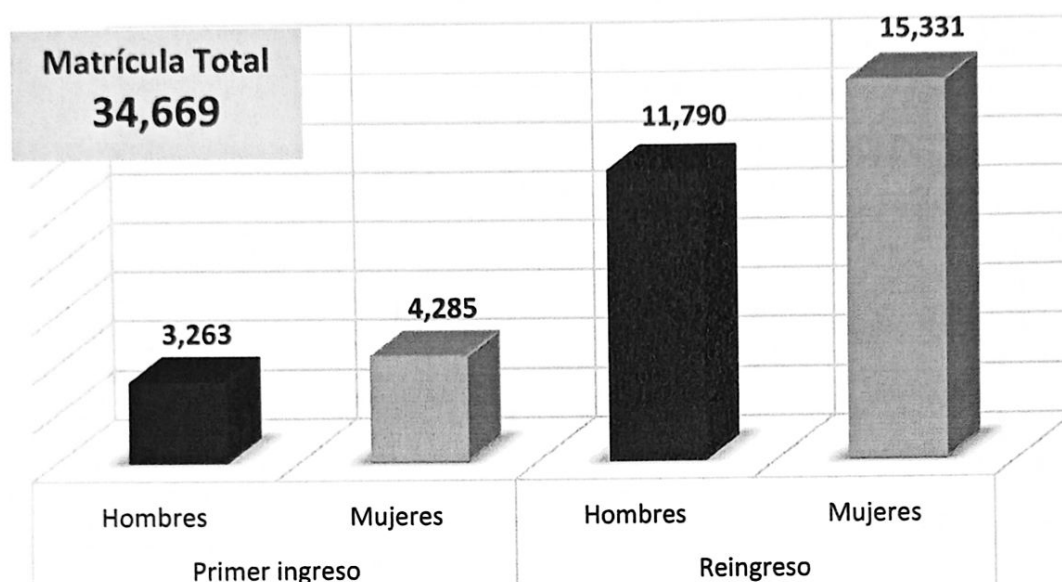
Región / Unidad académica	Primer ingreso			Reingreso			Total		
	Hombres	Mujeres	Total	Hombres	Mujeres	Total	Hombres	Mujeres	Total
Acapulco	1,390	1,895	3,285	4,941	7,239	12,180	6,331	9,134	15,465
Centro Regional Campus Llano Largo (Acapulco)	105	121	226	259	317	576	364	438	802
Campus Llano Largo (Acapulco)	58	64	122	155	176	331	213	240	453
Escuela Superior de Ciencias Ambientales	47	57	104	104	141	245	151	198	349
Escuela Superior de Ciencias y Tecnologías de la Información	45	13	58	104	36	140	149	49	198
Escuela Superior de Derecho - Acapulco	251	248	499	826	872	1,698	1,077	1,120	2,197
Escuela Superior de Economía	43	39	82	115	101	216	158	140	298
Escuela Superior de Odontología	52	147	199	305	564	869	357	711	1,068
Escuela Superior de Psicología	76	227	303	277	846	1,123	353	1,073	1,426
Escuela Superior de Sociología	22	34	56	70	106	176	92	140	232
Facultad de Contaduría y Administración	411	415	826	1,305	1,543	2,848	1,716	1,958	3,674
Facultad de Ecología Marina	34	34	68	95	102	197	129	136	265
Facultad de Enfermería Núm. 2	99	292	391	373	1,130	1,503	472	1,422	1,894
Facultad de Lenguas Extranjeras	30	46	76	78	122	200	108	168	276
Facultad de Matemáticas Extensión Acapulco	52	23	75	77	43	120	129	66	195
Facultad de Medicina	76	91	167	705	955	1,660	781	1,046	1,827
Facultad de Turismo - Acapulco	67	134	201	247	409	656	314	543	857
Instituto Internacional de Estudios Políticos Avanzados "Ignacio Manuel Altamirano"	27	31	58	105	93	198	132	124	256
Centro	1,237	1,556	2,793	4,694	5,085	9,779	5,931	6,641	12,572
Centro Regional Campus Zumpango (Centro)	83	60	143	329	187	516	412	247	659
Campus Zumpango - Eduardo Neri	63	35	98	276	130	406	339	165	504
Escuela Superior de Gobierno y Gestión Pública	20	25	45	53	57	110	73	82	155
Escuela Superior de Antropología Social	10	9	19	15	22	37	25	31	56
Escuela Superior de Artes	27	20	47	63	74	137	90	94	184
Escuela Superior de Ciencias de la Educación	60	167	227	104	246	350	164	413	577
Escuela Superior de Ciencias Económicas	65	96	161	273	272	545	338	368	706
Escuela Superior de Ciencias Naturales	67	91	158	251	448	699	318	539	857
Escuela Superior de Enfermería Núm. 1	37	194	231	169	759	928	206	953	1,159
Facultad de Arquitectura y Urbanismo	86	81	167	301	238	539	387	319	706
Facultad de Ciencias Químico Biológicas	110	184	294	400	653	1,053	510	837	1,347
Facultad de Comunicación y Mercadotecnia	92	99	191	284	332	616	376	431	807
Facultad de Derecho	313	367	680	1,225	1,304	2,529	1,538	1,671	3,209
Facultad de Filosofía y Letras	41	55	96	96	148	244	137	203	340
Facultad de Ingeniería	173	70	243	1,081	308	1,389	1,254	378	1,632
Facultad de Matemáticas	44	44	88	91	77	168	135	121	256
Sistema de Universidad Virtual	29	19	48	12	17	29	41	36	77

Matrícula de primer ingreso y reingreso por región, unidad académica y sexo Nivel Licenciatura

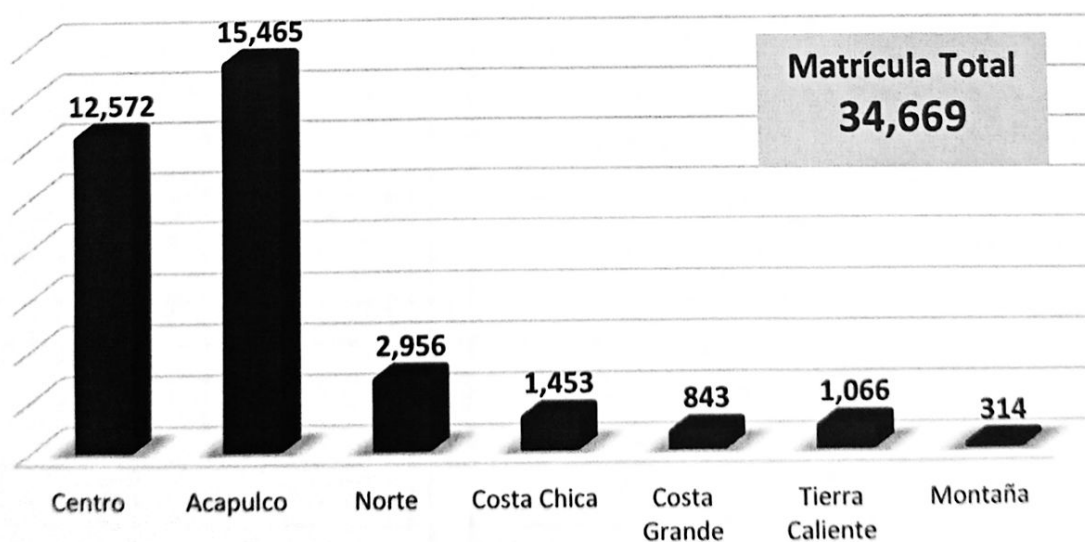
(continuación)

Región / Unidad académica	Primer ingreso			Reingreso			Total		
	Hombres	Mujeres	Total	Hombres	Mujeres	Total	Hombres	Mujeres	Total
Costa Chica	136	187	323	499	631	1,130	635	818	1,453
Centro Regional Campus Cruz Grande (Costa Chica)	23	20	43	58	62	120	81	82	163
Escuela Superior de Ciencias del Desarrollo Regional 2	11	9	20	20	36	56	31	45	76
Escuela Superior de Enfermería Núm. 3	28	115	143	92	431	523	120	546	666
Facultad de Medicina Veterinaria y Zootecnia 2	74	43	117	329	102	431	403	145	548
Costa Grande	118	108	226	303	314	617	421	422	843
Centro Regional Campus Técpan (Costa Grande)	100	76	176	273	245	518	373	321	694
Escuela Superior de Desarrollo Sustentable	44	38	82	111	117	228	155	155	310
Escuela Superior de Medicina Veterinaria y Zootecnia 3	56	38	94	162	128	290	218	166	384
Escuela Superior de Turismo - Zihuatanejo	18	32	50	30	69	99	48	101	149
Montaña	21	43	64	82	168	250	103	211	314
Centro Regional Campus Huamuxtitlán (Montaña)	21	43	64	82	168	250	103	211	314
Norte	257	370	627	945	1,384	2,329	1,202	1,754	2,956
Centro Regional Campus Taxco el Viejo (Norte)	38	84	122	110	247	357	148	331	479
Escuela Superior de Ciencias de la Tierra	21	20	41	124	80	204	145	100	245
Escuela Superior de Diseño y Arquitectura	65	46	111	207	110	317	272	156	428
Escuela Superior de Enfermería Núm. 4	48	182	230	220	771	991	268	953	1,221
Facultad de Ciencias Agropecuarias y Ambientales	85	38	123	284	176	460	369	214	583
Tierra Caliente	104	126	230	326	510	836	430	636	1,066
Escuela Superior de Enfermería Núm. 5	26	91	117	75	397	472	101	488	589
Escuela Superior de Medicina Veterinaria y Zootecnia	56	18	74	179	69	248	235	87	322
Escuela Superior de Matemáticas 2	22	17	39	72	44	116	94	61	155
Total:	3,263	4,285	7,548	11,790	15,331	27,121	15,053	19,616	34,669

**Matrícula total de Licenciatura del CE 2019-2020
(Primer ingreso y reingreso)**



**Matrícula total de Licenciatura del CE 2019-2020
(por región)**

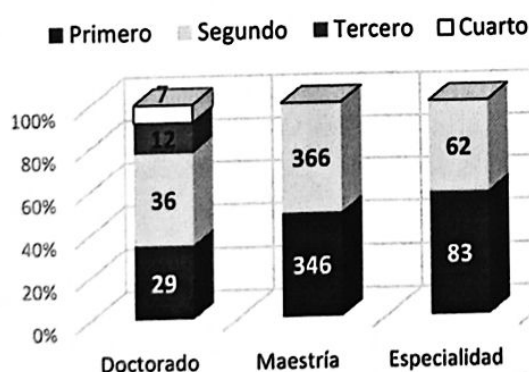


Matrícula por Tipo Educativo, Nivel Educativo y Grado Escolar

Tipo Educativo	Nivel Educativo	Grado Escolar						Total
		Primero	Segundo	Tercero	Cuarto	Quinto	Sexto	
Superior	Posgrado	458	464	12	7	0	0	941
	Doctorado	29	36	12	7	0	0	84
	Maestría	346	366	0	0	0	0	712
	Especialidad	83	62	0	0	0	0	145
	Licenciatura	8,273	7,189	6,935	6,796	5,169	150	34,512
	Sistema Escolarizado	8,207	7,154	6,922	6,796	5,169	150	34,398
	Sistema Virtual	66	35	13	0	0	0	114
	Técnico Superior Universitario	6	9	0	0	0	0	15
Medio Superior	Profesional Medio Técnico	283	274	272	0	0	0	829
	Bachillerato	19,419	17,646	15,480	0	0	0	52,545
	Sistema Escolarizado	14,340	12,977	11,748	0	0	0	39,065
	Sistema Mixto	230	128	137	0	0	0	495
	Sistema Abierto	239	265	222	0	0	0	726
	Sistema Virtual	64	9	0	0	0	0	73
	Preparatorias Incorporadas	4,546	4,267	3,373	0	0	0	12,186
	Total	28,439	25,582	22,699	6,803	5,169	150	88,842

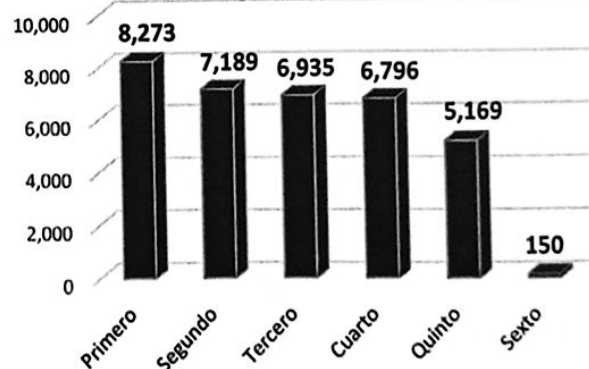
Matrícula Total de Posgrado del CE 2020-2021 (por Grado Escolar)

TOTAL 941



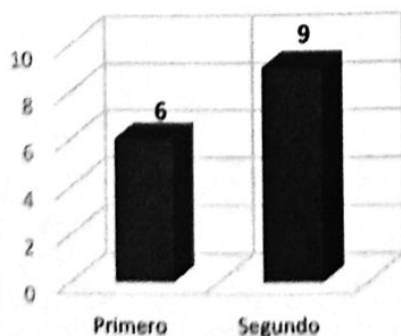
Matrícula Total de Licenciatura del CE 2020-2021 (por Grado Escolar)

TOTAL 34,512



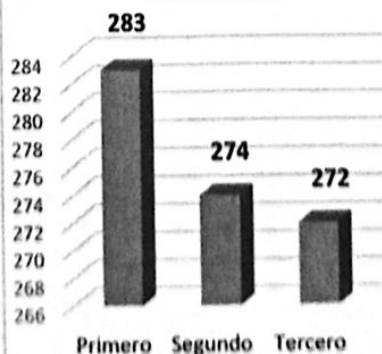
Matrícula Total de T.S.U. del CE 2020-2021 (por Grado Escolar)

TOTAL 15



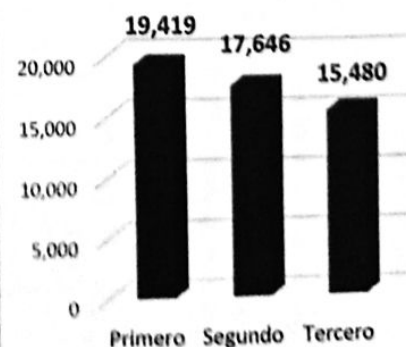
Matrícula Total de Medio Técnico del CE 2020-2021 (por Grado Escolar)

TOTAL 829



Matrícula Total de Bachillerato del CE 2020-2021 (por Grado Escolar)

TOTAL 52,545

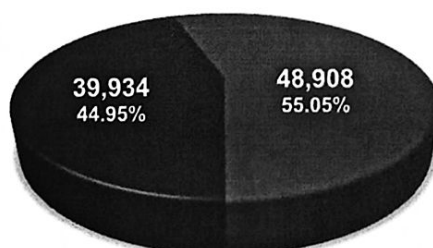


Matrícula por Tipo Educativo, Nivel Educativo y Sexo

Tipo Educativo	Nivel Educativo	Hombres	%	Mujeres	%	Total	%
Superior	Posgrado	405	0.46	536	0.60	941	1.06
	Doctorado	38	0.04	46	0.05	84	0.09
	Maestría	323	0.36	389	0.44	712	0.80
	Especialidad	44	0.05	101	0.11	145	0.16
	Licenciatura	14,845	16.71	19,667	22.14	34,512	38.85
	Sistema Escolarizado	14,786	16.64	19,612	22.08	34,398	38.72
	Sistema Virtual	59	0.07	55	0.06	114	0.13
	Técnico Superior Universitario	12	0.01	3	0.01	15	0.02
Medio Superior	Profesional Medio Técnico	224	0.25	605	0.68	829	0.93
	Bachillerato	24,448	27.52	28,097	31.62	52,545	59.14
	Sistema Escolarizado	17,894	20.14	21,171	23.83	39,065	43.97
	Sistema Mixto	226	0.25	269	0.31	495	0.56
	Sistema Abierto	319	0.36	407	0.46	726	0.82
	Sistema Virtual	33	0.04	40	0.04	73	0.08
	Preparatorias Incorporadas	5,976	6.73	6,210	6.99	12,186	13.72
Total		39,934	44.95	48,908	55.05	88,842	100.00

Matrícula Total CE 2020-2021 (por Sexo)

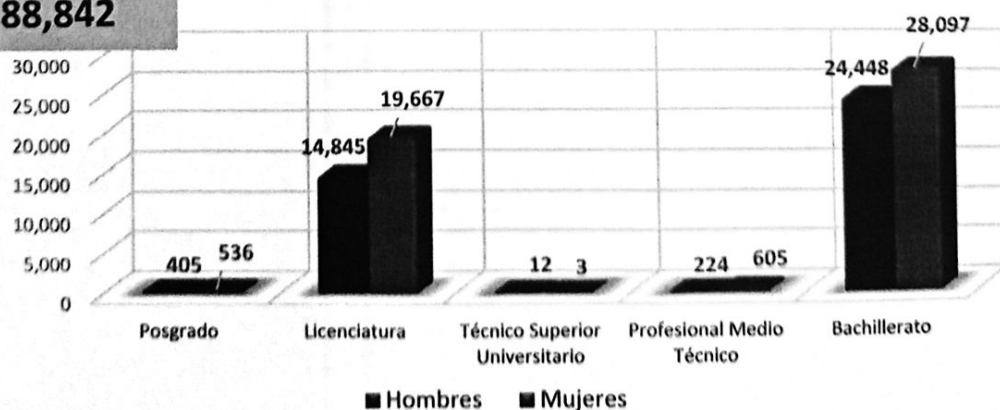
Matrícula Total
88,842



■ Hombres ■ Mujeres

Matrícula Total CE 2020-2021 (por Nivel Educativo y Sexo)

Matrícula Total
88,842



■ Hombres ■ Mujeres

Matrícula de Primer Ingreso y Reingreso por Unidad Académica y Sexo Nivel Licenciatura

Unidad Académica	Primer Ingreso			Reingreso			Total		
	Hombres	Mujeres	Total	Hombres	Mujeres	Total	Hombres	Mujeres	Total
Nivel Licenciatura	3,275	4,442	7,717	11,570	15,225	26,795	14,845	19,667	34,512
Sistema Escolarizado	3,242	4,417	7,659	11,544	15,195	26,739	14,786	19,612	34,398
Centro Regional de Educación Superior Campus Cruz Grande (Costa Chica)	11	16	27	66	76	142	77	92	169
Centro Regional de Educación Superior Campus Huamuxtitlán (Montaña)	17	43	60	78	162	240	95	205	300
Centro Regional de Educación Superior Campus Llano Largo (Acapulco)	149	223	372	457	601	1,058	606	824	1,430
Escuela Superior de Ciencias Ambientales	32	53	85	111	151	262	143	204	347
Escuela Superior de Ciencias de la Educación Núm. 2	22	68	90	50	138	188	72	206	278
Escuela Superior de Cultura Física y Deporte	36	21	57	107	49	156	143	70	213
Escuela Superior de Nutrición y Ciencias de los Alimentos	20	45	65	68	148	216	88	193	281
Facultad de Economía	39	36	75	121	115	236	160	151	311
Centro Regional de Educación Superior Campus Taxco el Viejo (Norte)	35	75	110	128	253	381	163	328	491
Centro Regional de Educación Superior Campus Técpan (Costa Grande)	74	85	159	320	263	583	394	348	742
Escuela Superior de Desarrollo Sustentable	16	19	35	127	118	245	143	137	280
Escuela Superior de Medicina Veterinaria y Zootecnia Núm 3	58	66	124	193	145	338	251	211	462
Centro Regional de Educación Superior Campus Zumpango (Centro)	138	75	213	387	254	641	525	329	854
Campus Zumpango Eduardo Neri	96	32	128	264	128	392	360	160	520
Escuela Superior de Artes	17	23	40	62	58	120	79	81	160
Facultad de Gobierno y Gestión Pública	25	20	45	61	68	129	86	88	174
Escuela Superior de Antropología Social	12	11	23	17	23	40	29	34	63
Escuela Superior de Ciencias de la Educación	31	95	126	86	199	285	117	294	411
Escuela Superior de Ciencias de la Tierra	32	23	55	94	66	160	126	89	215
Escuela Superior de Ciencias del Desarrollo Regional Núm. 2	2	10	12	24	32	56	26	42	68
Escuela Superior de Ciencias Económicas	72	87	159	205	248	453	277	335	612
Escuela Superior de Ciencias Naturales	74	95	169	246	400	646	320	495	815
Escuela Superior de Ciencias y Tecnologías de la Información	65	16	81	114	39	153	179	55	234
Escuela Superior de Diseño y Arquitectura	57	34	91	229	130	359	286	164	450
Escuela Superior de Enfermería Núm. 1	38	207	245	170	722	892	208	929	1,137
Escuela Superior de Enfermería Núm. 3	36	111	147	103	430	533	139	541	680
Escuela Superior de Enfermería Núm. 4	59	227	286	212	749	961	271	976	1,247
Escuela Superior de Enfermería Núm. 5	35	106	141	79	380	459	114	486	600

Matrícula de Primer Ingreso y Reingreso por Unidad Académica y Sexo
Nivel Licenciatura

(continuación)

Unidad Académica	Primer Ingreso			Reingreso			Total		
	Hombres	Mujeres	Total	Hombres	Mujeres	Total	Hombres	Mujeres	Total
Escuela Superior de Matemáticas Núm. 2	19	13	32	84	57	141	103	70	173
Escuela Superior de Medicina Veterinaria y Zootecnia	74	28	102	167	70	237	241	98	339
Escuela Superior de Psicología	93	259	352	267	830	1,097	360	1,089	1,449
Escuela Superior de Sociología	19	34	53	75	98	173	94	132	226
Escuela Superior de Turismo Zihuatanejo	9	20	29	29	75	104	38	95	133
Facultad de Arquitectura y Urbanismo	89	77	166	300	248	548	389	325	714
Facultad de Ciencias Agropecuarias y Ambientales	64	54	118	274	159	433	338	213	551
Facultad de Ciencias Químico Biológicas	135	179	314	394	643	1,037	529	822	1,351
Facultad de Comunicación y Mercadotecnia	87	108	195	276	325	601	363	433	796
Facultad de Contaduría y Administración	375	407	782	1,243	1,471	2,714	1,618	1,878	3,496
Facultad de Derecho	319	372	691	1,257	1,340	2,597	1,576	1,712	3,288
Facultad de Derecho Acapulco	242	261	503	765	844	1,609	1,007	1,105	2,112
Facultad de Ecología Marina	31	40	71	90	114	204	121	154	275
Facultad de Enfermería Núm. 2	98	322	420	373	1,159	1,532	471	1,481	1,952
Facultad de Filosofía y Letras	61	74	135	111	152	263	172	226	398
Facultad de Ingeniería	174	56	230	1,079	309	1,388	1,253	365	1,618
Facultad de Lenguas Extranjeras	22	59	81	91	138	229	113	197	310
Facultad de Matemáticas	105	67	172	155	115	270	260	182	442
Facultad de Medicina	59	125	184	647	951	1,598	706	1,076	1,782
Facultad de Medicina Veterinaria y Zootecnia Núm. 2	88	44	132	301	112	413	389	156	545
Facultad de Odontología	54	144	198	240	492	732	294	636	930
Facultad de Turismo	46	101	147	222	384	606	268	485	753
Instituto Internacional de Estudios Políticos Avanzados "Ignacio Manuel Altamirano"	42	34	76	89	82	171	131	116	247
Sistema Virtual	33	25	58	26	30	56	59	55	114
Sistema de Universidad Virtual	33	25	58	26	30	56	59	55	114

Matrícula de Primer Ingreso y Reingreso por Región, Unidad Académica y Sexo
Nivel Licenciatura

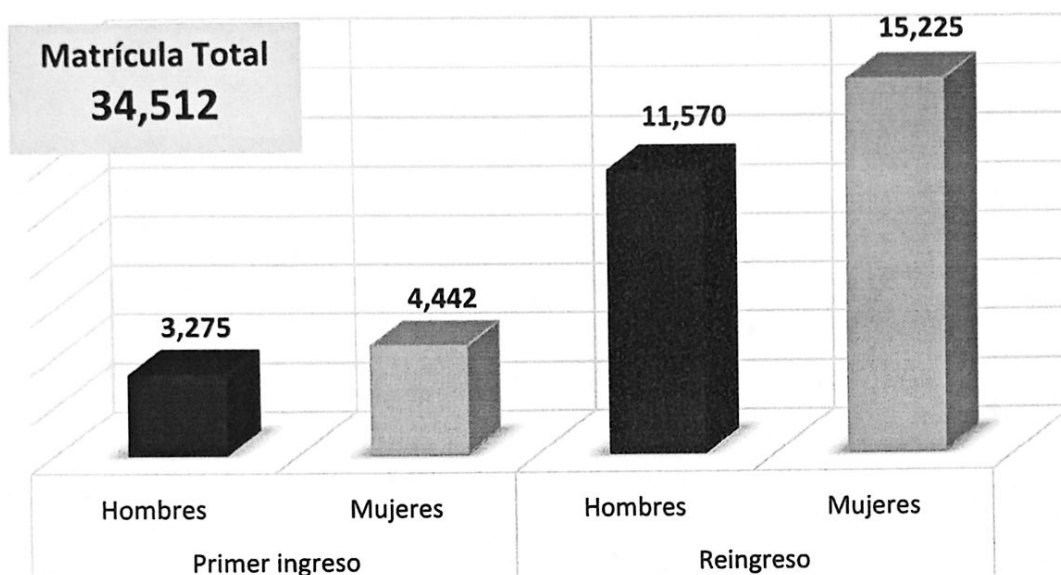
Región / Unidad Académica	Primer Ingreso			Reingreso			Total		
	Hombres	Mujeres	Total	Hombres	Mujeres	Total	Hombres	Mujeres	Total
Acapulco	1,340	2,048	3,388	4,744	7,239	11,983	6,084	9,287	15,371
Centro Regional de Educación Superior Campus Llano Largo (Acapulco)	149	223	372	457	601	1,058	606	824	1,430
Escuela Superior de Ciencias Ambientales	32	53	85	111	151	262	143	204	347
Escuela Superior de Ciencias de la Educación Núm. 2	22	68	90	50	138	188	72	206	278
Escuela Superior de Cultura Física y Deporte	36	21	57	107	49	156	143	70	213
Escuela Superior de Nutrición y Ciencias de los Alimentos	20	45	65	68	148	216	88	193	281
Facultad de Economía	39	36	75	121	115	236	160	151	311
Escuela Superior de Ciencias y Tecnologías de la Información	65	16	81	114	39	153	179	55	234
Escuela Superior de Psicología	93	259	352	267	830	1,097	360	1,089	1,449
Escuela Superior de Sociología	19	34	53	75	98	173	94	132	226
Facultad de Contaduría y Administración	375	407	782	1243	1471	2,714	1,618	1,878	3,496
Facultad de Derecho Acapulco	242	261	503	765	844	1,609	1,007	1,105	2,112
Facultad de Ecología Marina	31	40	71	90	114	204	121	154	275
Facultad de Enfermería Núm. 2	98	322	420	373	1159	1,532	471	1,481	1,952
Facultad de Lenguas Extranjeras	22	59	81	91	138	229	113	197	310
Facultad de Matemáticas Extensión Acapulco	45	23	68	71	36	107	116	59	175
Facultad de Medicina	59	125	184	647	951	1,598	706	1,076	1,782
Facultad de Odontología	54	144	198	240	492	732	294	636	930
Facultad de Turismo	46	101	147	222	384	606	268	485	753
Instituto Internacional de Estudios Políticos Avanzados "Ignacio Manuel Altamirano"	42	34	76	89	82	171	131	116	247
Centro	1,323	1,505	2,828	4,638	4,972	9,610	5,961	6,477	12,438
Centro Regional de Educación Superior Campus Zumpango (Centro)	138	75	213	387	254	641	525	329	854
Campus Zumpango (Eduardo Neri)	96	32	128	264	128	392	360	160	520
Escuela Superior de Artes	17	23	40	62	58	120	79	81	160
Facultad de Gobierno y Gestión Pública	25	20	45	61	68	129	86	88	174
Escuela Superior de Antropología Social	12	11	23	17	23	40	29	34	63
Escuela Superior de Ciencias de la Educación	31	95	126	86	199	285	117	294	411
Escuela Superior de Ciencias Económicas	72	87	159	205	248	453	277	335	612
Escuela Superior de Ciencias Naturales	74	95	169	246	400	646	320	495	815
Escuela Superior de Enfermería Núm. 1	38	207	245	170	722	892	208	929	1,137
Facultad de Arquitectura y Urbanismo	89	77	166	300	248	548	389	325	714
Facultad de Ciencias Químico Biológicas	135	179	314	394	643	1,037	529	822	1,351
Facultad de Comunicación y Mercadotecnia	87	108	195	276	325	601	363	433	796
Facultad de Derecho	319	372	691	1,257	1,340	2,597	1,576	1,712	3,288
Facultad de Filosofía y Letras	61	74	135	111	152	263	172	226	398
Facultad de Ingeniería	174	56	230	1,079	309	1,388	1,253	365	1,618
Facultad de Matemáticas	60	44	104	84	79	163	144	123	267
Sistema de Universidad Virtual	33	25	58	26	30	56	59	55	114

Matrícula de Primer Ingreso y Reingreso por Región, Unidad Académica y Sexo Nivel Licenciatura

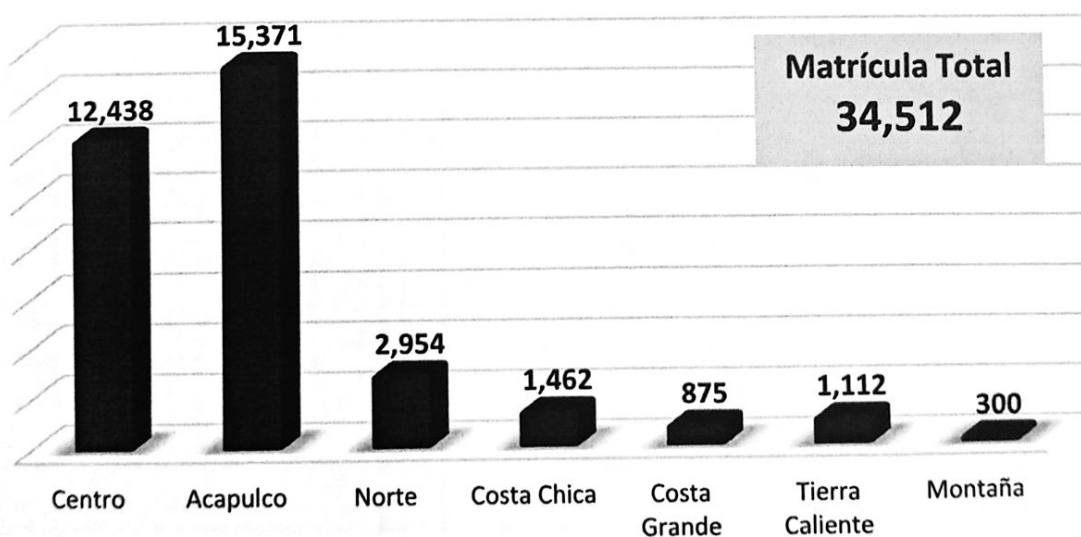
(continuación)

Región / Unidad Académica	Primer Ingreso			Reingreso			Total		
	Hombres	Mujeres	Total	Hombres	Mujeres	Total	Hombres	Mujeres	Total
Costa Chica	137	181	318	494	650	1,144	631	831	1,462
Centro Regional de Educación Superior Campus Cruz Grande (Costa Chica)	11	16	27	66	76	142	77	92	169
Escuela Superior de Ciencias del Desarrollo Regional Núm. 2	2	10	12	24	32	56	26	42	68
Escuela Superior de Enfermería Núm. 3	36	111	147	103	430	533	139	541	680
Facultad de Medicina Veterinaria y Zootecnia Núm. 2	88	44	132	301	112	413	389	156	545
Costa Grande	83	105	188	349	338	687	432	443	875
Centro Regional de Educación Superior Campus Tépam (Costa Grande)	74	85	159	320	263	583	394	348	742
Escuela Superior de Desarrollo Sustentable	16	19	35	127	118	245	143	137	280
Escuela Superior de Medicina Veterinaria y Zootecnia Núm. 3	58	66	124	193	145	338	251	211	462
Escuela Superior de Turismo Zihuatanejo	9	20	29	29	75	104	38	95	133
Montaña	17	43	60	78	162	240	95	205	300
Centro Regional de Educación Superior Campus Huamuxtitlán (Montaña)	17	43	60	78	162	240	95	205	300
Norte	247	413	660	937	1,357	2,294	1,184	1,770	2,954
Centro Regional de Educación Superior Campus Taxco el Viejo (Norte)	35	75	110	128	253	381	163	328	491
Escuela Superior de Ciencias de la Tierra	32	23	55	94	66	160	126	89	215
Escuela Superior de Diseño y Arquitectura	57	34	91	229	130	359	286	164	450
Escuela Superior de Enfermería Núm. 4	59	227	286	212	749	961	271	976	1,247
Facultad de Ciencias Agropecuarias y Ambientales	64	54	118	274	159	433	338	213	551
Tierra Caliente	128	147	275	330	507	837	458	654	1,112
Escuela Superior de Enfermería Núm. 5	35	106	141	79	380	459	114	486	600
Escuela Superior de Medicina Veterinaria y Zootecnia	74	28	102	167	70	237	241	98	339
Escuela Superior de Matemáticas Núm. 2	19	13	32	84	57	141	103	70	173
Total:	3,275	4,442	7,717	11,570	15,225	26,795	14,845	19,667	34,512

**Matrícula total de Licenciatura del CE 2020-2021
(Primer ingreso y reingreso)**



**Matrícula Total de Licenciatura del CE 2020-2021
(por Región)**

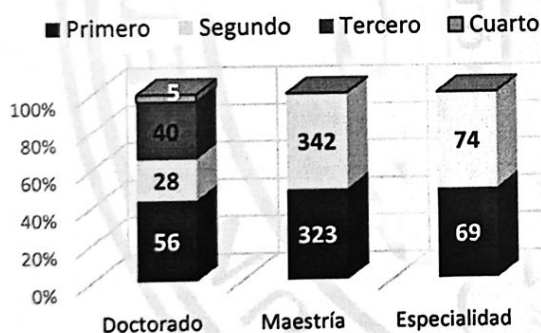


Matrícula por Tipo Educativo, Nivel Educativo y Grado Escolar

Modalidad	Nivel Educativo	Grado Escolar						Total
		Primero	Segundo	Tercero	Cuarto	Quinto	Sexto	
Educación Superior		8,178	7,565	6,763	7,021	5,798	123	35,448
Escolarizada	Posgrado	448	444	40	5	0	0	937
	Doctorado	56	28	40	5	0	0	129
	Maestría	323	342	0	0	0	0	665
	Especialidad	69	74	0	0	0	0	143
Licenciatura		7,715	7,118	6,723	7,016	5,798	123	34,493
Escolarizada	Escolarizada	7,642	7,086	6,700	7,007	5,798	123	34,356
No Escolarizada	Modalidad Virtual	73	32	23	9	0	0	137
Escolarizada	Técnico Superior Universitario	15	3	0	0	0	0	18
Educación Media Superior		19,856	16,847	15,037	0	0	0	51,740
Escolarizada	Profesional Medio Técnico	269	288	251	0	0	0	808
Escolarizada	Bachillerato General	19,587	16,559	14,786	0	0	0	50,932
	Escolarizada	14,472	11,992	10,717	0	0	0	37,181
Mixta	Mixta	179	110	83	0	0	0	372
No Escolarizada	No Escolarizada	358	291	206	0	0	0	855
	Modalidad Abierta	266	247	206	0	0	0	719
	Modalidad Virtual	92	44	0	0	0	0	136
Escolarizada	Preparatorias Incorporadas	4,578	4,166	3,780	0	0	0	12,524
Total		28,034	24,412	21,800	7,021	5,798	123	87,188

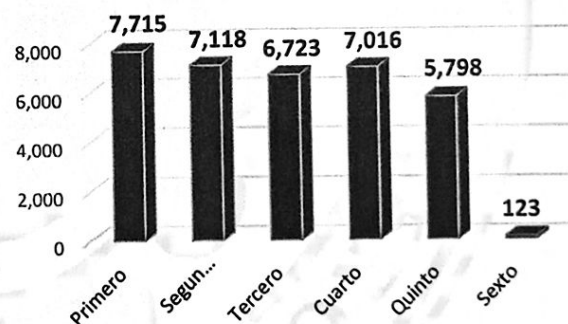
Matrícula Total de Posgrado del
CE 2021-2022 (por Grado Escolar)

Total 937



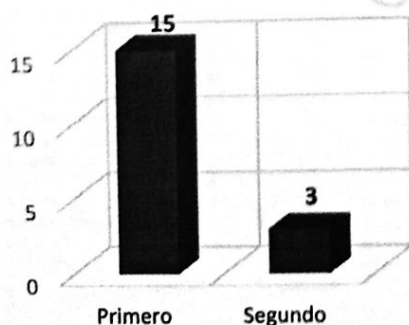
Matrícula Total de Licenciatura del
CE 2021-2022 (por Grado Escolar)

Total 34,493



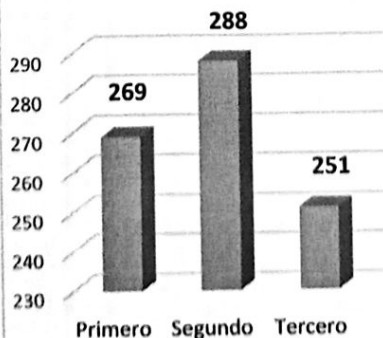
Matrícula Total de Técnico
Superior Universitario del
CE 2021-2022 (por Grado Escolar)

Total 18



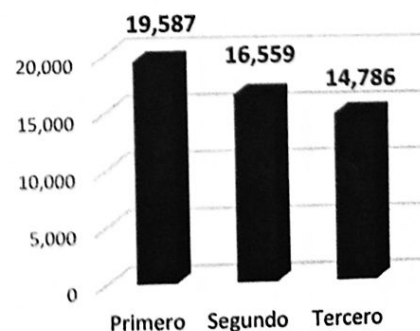
Matrícula Total de Profesional
Medio Técnico del CE 2021-2022
(por Grado Escolar)

Total 808



Matrícula Total Bachillerato General
CE 2021-2022 (por Grado Escolar)

Total 50,932

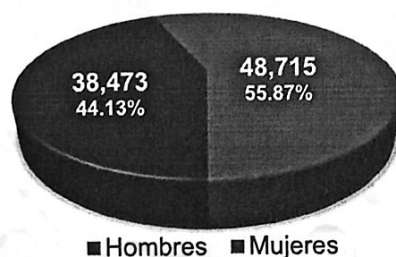


Matrícula por Tipo Educativo, Nivel Educativo y Sexo

Modalidad	Nivel Educativo	Hombres	%	Mujeres	%	Total	%
Educación Superior		14,970	17.17	20,478	23.49	35,448	40.66
Escolarizada	Posgrado	420	0.48	517	0.59	937	1.07
	Doctorado	63	0.07	66	0.08	129	0.15
	Maestría	311	0.36	354	0.41	665	0.76
	Especialidad	46	0.05	97	0.11	143	0.16
Licenciatura		14,537	16.67	19,956	22.89	34,493	39.56
Escolarizada	Escolarizada	14,470	16.60	19,886	22.81	34,356	39.40
No Escolarizada	Modalidad Virtual	67	0.08	70	0.08	137	0.16
Escolarizada	Técnico Superior Universitario	13	0.01	5	0.01	18	0.02
Educación Media Superior		23,503	26.96	28,237	32.39	51,740	59.34
Escolarizada	Profesional Medio Técnico	221	0.25	587	0.67	808	0.93
Bachillerato General		23,282	26.70	27,650	31.71	50,932	58.42
Escolarizada	Escolarizada	16,739	19.20	20,442	23.45	37,181	42.64
Mixta	Mixta	163	0.19	209	0.24	372	0.43
No Escolarizada	No Escolarizada	350	0.40	505	0.58	855	0.98
	Modalidad Abierta	294	0.34	425	0.49	719	0.82
	Modalidad Virtual	56	0.06	80	0.09	136	0.16
Escolarizada	Preparatorias Incorporadas	6,030	6.92	6,494	7.45	12,524	14.36
Total		38,473	44.13	48,715	55.87	87,188	100.00

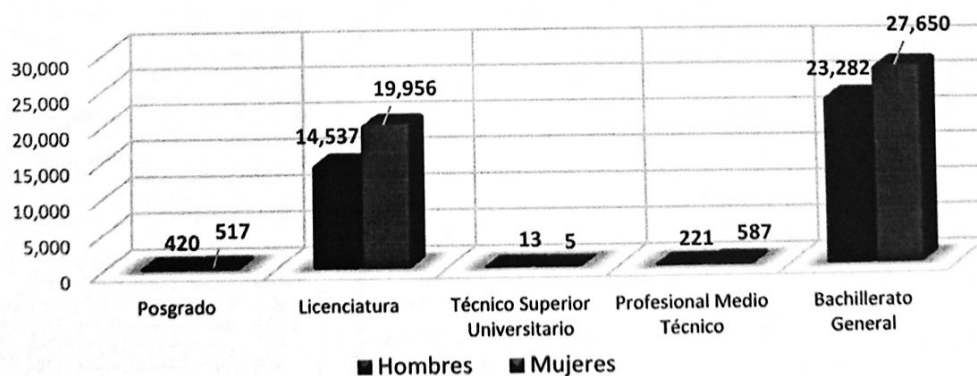
**Matrícula Total CE 2021-2022
(por Sexo)**

**Matrícula Total
87,188**



**Matrícula Total CE 2021-2022
(por Nivel Educativo y Sexo)**

**Matrícula Total
87,188**



Matrícula de Primer Ingreso y Reingreso por Unidad Académica y Sexo
Nivel Licenciatura

Unidad Académica	Primer Ingreso			Reingreso			Total		
	Hombres	Mujeres	Total	Hombres	Mujeres	Total	Hombres	Mujeres	Total
Nivel Licenciatura	2,921	4,244	7,165	11,616	15,712	27,328	14,537	19,956	34,493
Modalidad Escolarizada	2,892	4,202	7,094	11,578	15,684	27,262	14,470	19,886	34,356
Centro Regional de Educación Superior Campus Cruz Grande (Costa Chica)	13	6	19	64	82	146	77	88	165
Centro Regional de Educación Superior Campus Huamuxtitlán (Montaña)	24	50	74	74	162	236	98	212	310
Centro Regional de Educación Superior Campus Llano Largo (Acapulco)	118	205	323	463	654	1,117	581	859	1,440
Escuela Superior de Ciencias Ambientales	22	45	67	124	173	297	146	218	364
Escuela Superior de Ciencias de la Educación Núm. 2	22	76	98	49	146	195	71	222	293
Escuela Superior de Cultura Física y Deporte	33	20	53	103	49	152	136	69	205
Escuela Superior de Nutrición y Ciencias de los Alimentos	17	35	52	68	159	227	85	194	279
Facultad de Economía	24	29	53	119	127	246	143	156	299
Centro Regional de Educación Superior Campus Taxco el Viejo (Norte)	36	76	112	127	265	392	163	341	504
Centro Regional de Educación Superior Campus Técpan (Costa Grande)	61	82	143	330	286	616	391	368	759
Escuela Superior de Desarrollo Sustentable	17	22	39	127	110	237	144	132	276
Escuela Superior de Medicina Veterinaria y Zootecnia Núm. 3	44	60	104	203	176	379	247	236	483
Centro Regional de Educación Superior Campus Zumpango (Centro)	89	79	168	386	243	629	475	322	797
Campus Zumpango - Eduardo Neri	60	33	93	267	124	391	327	157	484
Escuela Superior de Artes	16	31	47	70	55	125	86	86	172
Facultad de Gobierno y Gestión Pública	13	15	28	49	64	113	62	79	141
Escuela Superior de Antropología Social	18	16	34	18	19	37	36	35	71
Escuela Superior de Ciencias de la Educación	31	109	140	86	241	327	117	350	467
Escuela Superior de Ciencias de la Tierra	22	10	32	91	75	166	113	85	198
Escuela Superior de Ciencias del Desarrollo Regional Núm. 2	4	10	14	20	24	44	24	34	58
Escuela Superior de Ciencias Económicas	75	84	159	175	212	387	250	296	546
Escuela Superior de Ciencias Naturales	48	79	127	268	390	658	316	469	785
Escuela Superior de Ciencias y Tecnologías de la Información	59	10	69	142	37	179	201	47	248
Escuela Superior de Diseño y Arquitectura	59	47	106	234	141	375	293	188	481
Escuela Superior de Enfermería Núm. 1	37	191	228	173	739	912	210	930	1,140
Escuela Superior de Enfermería Núm. 3	19	123	142	106	433	539	125	556	681
Escuela Superior de Enfermería Núm. 4	61	216	277	227	814	1,041	288	1,030	1,318
Escuela Superior de Enfermería Núm. 5	23	107	130	93	387	480	116	494	610

Matrícula de Primer Ingreso y Reingreso por Unidad Académica y Sexo
Nivel Licenciatura

(continuación)

Unidad Académica	Primer Ingreso			Reingreso			Total		
	Hombres	Mujeres	Total	Hombres	Mujeres	Total	Hombres	Mujeres	Total
Escuela Superior de Matemáticas Núm. 2	22	18	40	85	62	147	107	80	187
Escuela Superior de Medicina Veterinaria y Zootecnia	75	44	119	145	68	213	220	112	332
Escuela Superior de Psicología	70	243	313	277	885	1,162	347	1,128	1,475
Escuela Superior de Sociología	25	31	56	66	82	148	91	113	204
Escuela Superior de Turismo Zihuatanejo	11	17	28	26	65	91	37	82	119
Facultad de Arquitectura y Urbanismo	105	78	183	300	263	563	405	341	746
Facultad de Ciencias Agropecuarias y Ambientales	54	60	114	194	133	327	248	193	441
Facultad de Ciencias Químico Biológicas	104	180	284	418	653	1,071	522	833	1,355
Facultad de Comunicación y Mercadotecnia	93	102	195	268	313	581	361	415	776
Facultad de Contaduría y Administración	351	414	765	1,204	1,456	2,660	1,555	1,870	3,425
Facultad de Derecho	284	338	622	1,336	1,416	2,752	1,620	1,754	3,374
Facultad de Derecho Acapulco	198	269	467	757	842	1,599	955	1,111	2,066
Facultad de Ecología Marina	26	33	59	91	113	204	117	146	263
Facultad de Enfermería Núm. 2	90	271	361	398	1,225	1,623	488	1,496	1,984
Facultad de Filosofía y Letras	28	49	77	128	153	281	156	202	358
Facultad de Ingeniería	174	40	214	1,089	311	1,400	1,263	351	1,614
Facultad de Lenguas Extranjeras	26	57	83	86	146	232	112	203	315
Facultad de Matemáticas	85	66	151	161	117	278	246	183	429
Facultad de Medicina	59	104	163	636	1,019	1,655	695	1,123	1,818
Facultad de Medicina Veterinaria y Zootecnia Núm. 2	88	42	130	304	121	425	392	163	555
Facultad de Odontología	52	117	169	281	615	896	333	732	1,065
Facultad de Turismo	49	102	151	171	338	509	220	440	660
Instituto Internacional de Estudios Políticos Avanzados "Ignacio Manuel Altamirano"	26	27	53	80	84	164	106	111	217
Modalidad Virtual	29	42	71	38	28	66	67	70	137
Facultad de Ingeniería	18	7	25	16	4	20	34	11	45
Sistema de Universidad Virtual	11	35	46	22	24	46	33	59	92

Matrícula de Primer Ingreso y Reingreso por Región, Unidad Académica y Sexo
Nivel Licenciatura

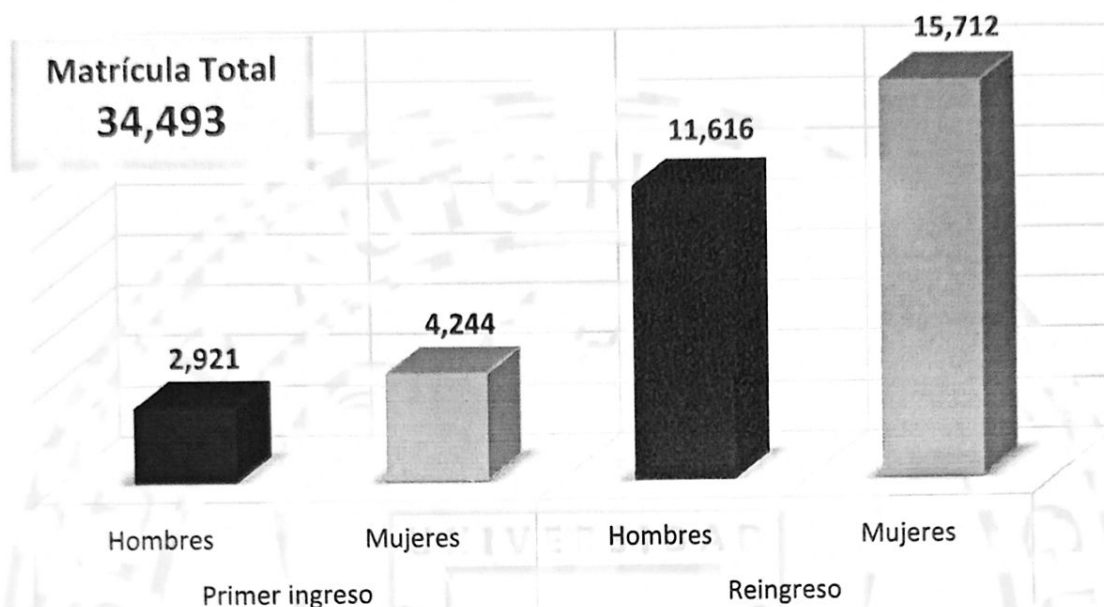
Región Unidad Académica	Primer Ingreso			Reingreso			Total		
	Hombres	Mujeres	Total	Hombres	Mujeres	Total	Hombres	Mujeres	Total
Acapulco	1,178	1,917	3,095	4,734	7,545	12,279	5,912	9,462	15,374
Centro Regional de Educación Superior Campus Llano Largo (Acapulco)	118	205	323	463	654	1,117	581	859	1,440
Escuela Superior de Ciencias Ambientales	22	45	67	124	173	297	146	218	364
Escuela Superior de Ciencias de la Educación Núm. 2	22	76	98	49	146	195	71	222	293
Escuela Superior de Cultura Física y Deporte	33	20	53	103	49	152	136	69	205
Escuela Superior de Nutrición y Ciencias de los Alimentos	17	35	52	68	159	227	85	194	279
Facultad de Economía	24	29	53	119	127	246	143	156	299
Escuela Superior de Ciencias y Tecnologías de la Información	59	10	69	142	37	179	201	47	248
Escuela Superior de Psicología	70	243	313	277	885	1,162	347	1,128	1,475
Escuela Superior de Sociología	25	31	56	66	82	148	91	113	204
Facultad de Contaduría y Administración	351	414	765	1204	1456	2,660	1,555	1,870	3,425
Facultad de Derecho Acapulco	198	269	467	757	842	1,599	955	1,111	2,066
Facultad de Ecología Marina	26	33	59	91	113	204	117	146	263
Facultad de Enfermería Núm. 2	90	271	361	398	1225	1,623	488	1,496	1,984
Facultad de Lenguas Extranjeras	26	57	83	86	146	232	112	203	315
Facultad de Matemáticas Extensión Acapulco	29	34	63	82	49	131	111	83	194
Facultad de Medicina	59	104	163	636	1019	1,655	695	1,123	1,818
Facultad de Odontología	52	117	169	281	615	896	333	732	1,065
Facultad de Turismo	49	102	151	171	338	509	220	440	660
Instituto Internacional de Estudios Políticos Avanzados "Ignacio Manuel Altamirano"	26	27	53	80	84	164	106	111	217
Centro	1,171	1,419	2,590	4,762	5,049	9,811	5,933	6,468	12,401
Centro Regional de Educación Superior Campus Zumpango (Centro)	89	79	168	386	243	629	475	322	797
Campus Zumpango - Eduardo Neri	60	33	93	267	124	391	327	157	484
Escuela Superior de Artes	16	31	47	70	55	125	86	86	172
Facultad de Gobierno y Gestión Pública	13	15	28	49	64	113	62	79	141
Escuela Superior de Antropología Social	18	16	34	18	19	37	36	35	71
Escuela Superior de Ciencias de la Educación	31	109	140	86	241	327	117	350	467
Escuela Superior de Ciencias Económicas	75	84	159	175	212	387	250	296	546
Escuela Superior de Ciencias Naturales	48	79	127	268	390	658	316	469	785
Escuela Superior de Enfermería Núm. 1	37	191	228	173	739	912	210	930	1,140
Facultad de Arquitectura y Urbanismo	105	78	183	300	263	563	405	341	746
Facultad de Ciencias Químico Biológicas	104	180	284	418	653	1,071	522	833	1,355
Facultad de Comunicación y Mercadotecnia	93	102	195	268	313	581	361	415	776
Facultad de Derecho	284	338	622	1,336	1,416	2,752	1,620	1,754	3,374
Facultad de Filosofía y Letras	28	49	77	128	153	281	156	202	358
Facultad de Ingeniería	174	40	214	1,089	311	1,400	1,263	351	1,614
Facultad de Matemáticas	56	32	88	79	68	147	135	100	235
Modalidad Virtual	29	42	71	38	28	66	67	70	137
Facultad de Ingeniería	18	7	25	16	4	20	34	11	45
Sistema de Universidad Virtual	11	35	46	22	24	46	33	59	92

Matrícula de Primer Ingreso y Reingreso por Región, Unidad Académica y Sexo
Nivel Licenciatura

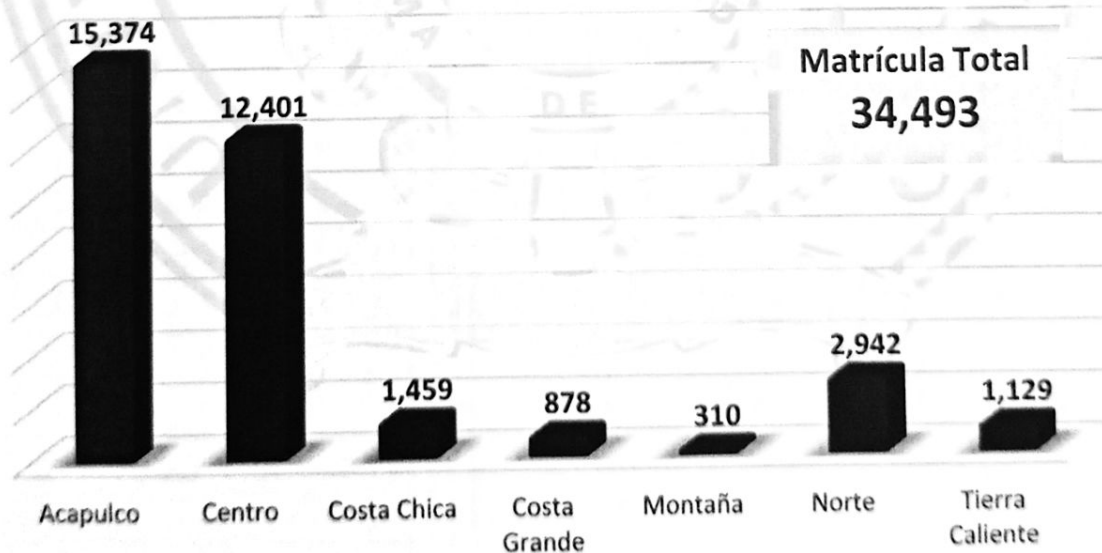
(continuación)

Región Unidad Académica	Primer Ingreso			Reingreso			Total		
	Hombres	Mujeres	Total	Hombres	Mujeres	Total	Hombres	Mujeres	Total
Costa Chica	124	181	305	494	660	1,154	618	841	1,459
Centro Regional de Educación Superior Campus Cruz Grande (Costa Chica)	13	6	19	64	82	146	77	88	165
Escuela Superior de Ciencias del Desarrollo Regional Núm. 2	4	10	14	20	24	44	24	34	58
Escuela Superior de Enfermería Núm. 3	19	123	142	106	433	539	125	556	681
Facultad de Medicina Veterinaria y Zootecnia Núm. 2	88	42	130	304	121	425	392	163	555
Costa Grande	72	99	171	356	351	707	428	450	878
Centro Regional de Educación Superior Campus Tépam (Costa Grande)	61	82	143	330	286	616	391	368	759
Escuela Superior de Desarrollo Sustentable	17	22	39	127	110	237	144	132	276
Escuela Superior de Medicina Veterinaria y Zootecnia Núm. 3	44	60	104	203	176	379	247	236	483
Escuela Superior de Turismo Zihuatanejo	11	17	28	26	65	91	37	82	119
Montaña	24	50	74	74	162	236	98	212	310
Centro Regional de Educación Superior Campus Huamuxtitlán (Montaña)	24	50	74	74	162	236	98	212	310
Norte	232	409	641	873	1,428	2,301	1,105	1,837	2,942
Centro Regional de Educación Superior Campus Taxco el Viejo (Norte)	36	76	112	127	265	392	163	341	504
Escuela Superior de Ciencias de la Tierra	22	10	32	91	75	166	113	85	198
Escuela Superior de Diseño y Arquitectura	59	47	106	234	141	375	293	188	481
Escuela Superior de Enfermería Núm. 4	61	216	277	227	814	1,041	288	1,030	1,318
Facultad de Ciencias Agropecuarias y Ambientales	54	60	114	194	133	327	248	193	441
Tierra Caliente	120	169	289	323	517	840	443	686	1,129
Escuela Superior de Enfermería Núm. 5	23	107	130	93	387	480	116	494	610
Escuela Superior de Medicina Veterinaria y Zootecnia	75	44	119	145	68	213	220	112	332
Escuela Superior de Matemáticas Núm. 2	22	18	40	85	62	147	107	80	187
Total:	2,921	4,244	7,165	11,616	15,712	27,328	14,537	19,956	34,493

Matrícula Total de Licenciatura del CE 2021-2022 (Primer Ingreso y Reingreso)



Matrícula Total de Licenciatura del CE 2021-2022 (por Región)

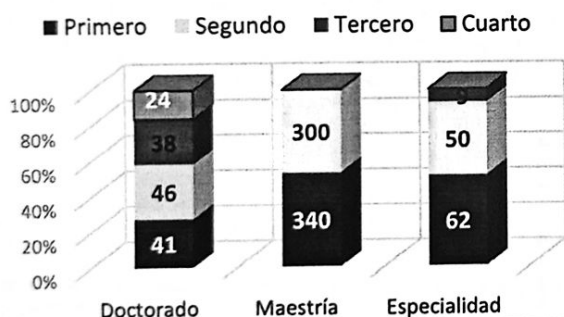


Matrícula por Tipo Educativo, Nivel Educativo y Grado Escolar

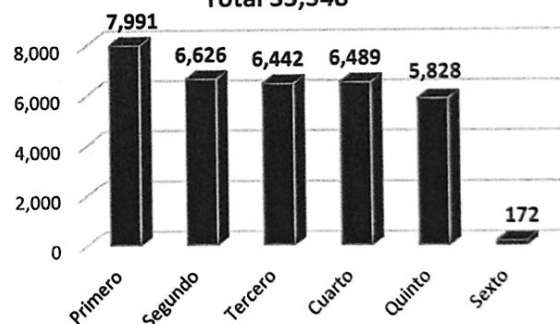
Modalidad	Nivel Educativo	Grado Escolar						Total
		Primero	Segundo	Tercero	Cuarto	Quinto	Sexto	
Educación Superior		8,449	7,026	6,489	6,513	5,828	172	34,477
Escolarizada	Posgrado	443	396	47	24	0	0	910
	Doctorado	41	46	38	24	0	0	149
	Maestría	340	300	0	0	0	0	640
	Especialidad	62	50	9	0	0	0	121
Licenciatura		7,991	6,626	6,442	6,489	5,828	172	33,548
Escolarizada	Escolarizada	7,801	6,539	6,414	6,475	5,828	172	33,229
Mixta	Modalidad Mixta	60	31	0	0	0	0	91
No Escolarizada	Modalidad Virtual	130	56	28	14	0	0	228
Escolarizada	Técnico Superior Universitario	15	4	0	0	0	0	19
Educación Media Superior		20,358	16,634	14,526	0	0	0	51,518
Escolarizada	Profesional Medio Técnico	270	263	271	0	0	0	804
Bachillerato General		20,088	16,371	14,255	0	0	0	50,714
Escolarizada	Escolarizada	14,589	12,055	10,500	0	0	0	37,144
Mixta	Modalidad Mixta	204	92	65	0	0	0	361
No Escolarizada	No Escolarizada	357	301	231	0	0	0	889
No Escolarizada	Modalidad Abierta	333	228	231	0	0	0	792
No Escolarizada	Modalidad Virtual	24	73	0	0	0	0	97
Escolarizada	Preparatorias Incorporadas	4,938	3,923	3,459	0	0	0	12,320
Total		28,807	23,660	21,015	6,513	5,828	172	85,995

Matrícula Total de Posgrado del
CE 2022-2023 (por Grado Escolar)

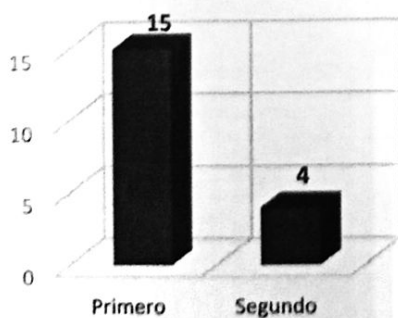
Total 910

Matrícula Total de Licenciatura del
CE 2022-2023 (por Grado Escolar)

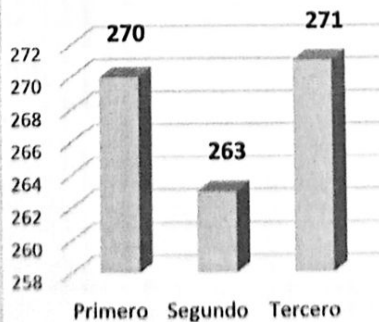
Total 33,548

Matrícula Total de Técnico
Superior Universitario del
CE 2022-2023 (por Grado Escolar)

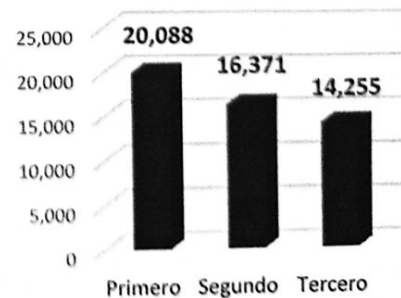
Total 19

Matrícula Total de Profesional
Medio Técnico del CE 2022-2023
(por Grado Escolar)

Total 804

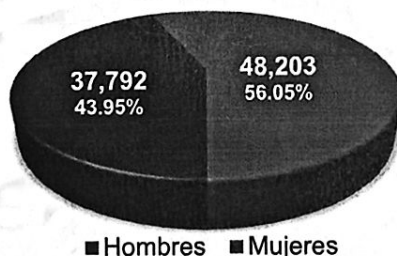
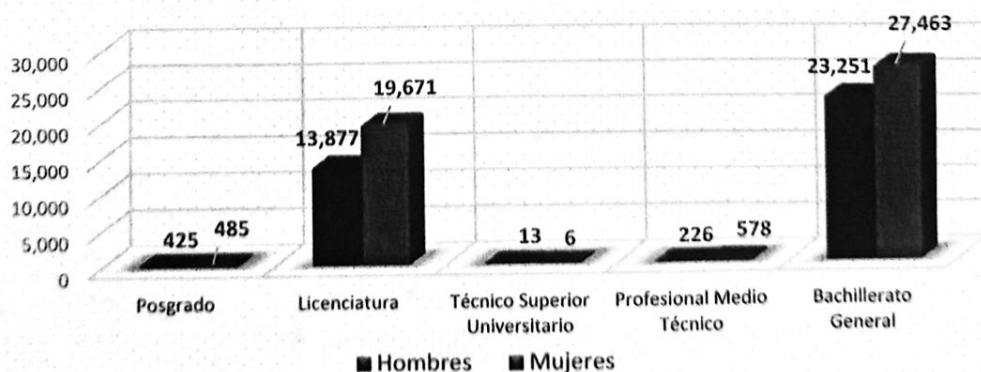
Matrícula Total de Bachillerato
General del CE 2022-2023
(por Grado Escolar)

Total 50,714



Matrícula por Tipo Educativo, Nivel Educativo y Sexo

Modalidad	Nivel Educativo	Hombres	%	Mujeres	%	Total	%
Educación Superior		14,315	16.65	20,162	23.45	34,477	40.09
Escolarizada	Posgrado	425	0.49	485	0.56	910	1.06
	Doctorado	73	0.08	76	0.09	149	0.17
	Maestría	313	0.36	327	0.38	640	0.74
	Especialidad	39	0.05	82	0.10	121	0.14
	Licenciatura	13,877	16.14	19,671	22.87	33,548	39.01
Escolarizada	Escolarizada	13,744	15.98	19,485	22.66	33,229	38.64
Mixta	Modalidad Mixta	9	0.01	82	0.10	91	0.11
No Escolarizada	Modalidad Virtual	124	0.14	104	0.12	228	0.27
Escolarizada	Técnico Superior Universitario	13	0.02	6	0.01	19	0.02
Educación Media Superior		23,477	27.30	28,041	32.61	51,518	59.91
Escolarizada	Profesional Medio Técnico	226	0.26	578	0.67	804	0.93
Escolarizada	Bachillerato General	23,251	27.04	27,463	31.94	50,714	58.97
	Escolarizada	16,858	19.60	20,286	23.59	37,144	43.19
Mixta	Modalidad Mixta	165	0.19	196	0.23	361	0.42
No Escolarizada	No Escolarizada	378	0.44	511	0.59	889	1.03
No Escolarizada	Modalidad Abierta	344	0.40	448	0.52	792	0.92
No Escolarizada	Modalidad Virtual	34	0.04	63	0.07	97	0.11
Escolarizada	Preparatorias Incorporadas	5,850	6.80	6,470	7.52	12,320	14.33
Total		37,792	43.95	48,203	56.05	85,995	100.00

**Matrícula Total CE 2022-2023
(por Sexo)**
**Matrícula Total
85,995**

**Matrícula Total CE 2022-2023
(por Nivel Educativo y Sexo)**
**Matrícula Total
85,995**


Matrícula de Primer Ingreso y Reingreso por Unidad Académica y Sexo
Nivel Licenciatura

Unidad Académica	Primer Ingreso			Reingreso			Total		
	Hombres	Mujeres	Total	Hombres	Mujeres	Total	Hombres	Mujeres	Total
Nivel Licenciatura	2,957	4,434	7,391	10,920	15,237	26,157	13,877	19,671	33,548
Modalidad Escolarizada	2,887	4,317	7,204	10,857	15,168	26,025	13,744	19,485	33,229
Centro Regional de Educación Superior Campus Cruz Grande (Costa Chica)	9	1	10	24	27	51	33	28	61
Centro Regional de Educación Superior Campus Huamuxtitlán (Montaña)	28	43	71	43	112	155	71	155	226
Centro Regional de Educación Superior Campus Llano Largo (Acapulco)	129	203	332	430	599	1,029	559	802	1,361
Escuela Superior de Ciencias Ambientales	19	30	49	112	155	267	131	185	316
Escuela Superior de Ciencias de la Educación Núm. 2	25	84	109	49	149	198	74	233	307
Escuela Superior de Cultura Física y Deporte	49	17	66	107	61	168	156	78	234
Escuela Superior de Nutrición y Ciencias de los Alimentos	10	41	51	60	124	184	70	165	235
Facultad de Economía	26	31	57	102	110	212	128	141	269
Centro Regional de Educación Superior Campus Taxco el Viejo (Norte)	30	81	111	126	283	409	156	364	520
Centro Regional de Educación Superior Campus Técpan (Costa Grande)	84	94	178	316	291	607	400	385	785
Escuela Superior de Desarrollo Sustentable	25	25	50	105	98	203	130	123	253
Escuela Superior de Medicina Veterinaria y Zootecnia Núm 3	59	69	128	211	193	404	270	262	532
Centro Regional de Educación Superior Campus Zumpango (Centro)	83	87	170	342	225	567	425	312	737
Campus Zumpango - Eduardo Neri	56	43	99	247	110	357	303	153	456
Escuela Superior de Artes	17	27	44	46	58	104	63	85	148
Facultad de Gobierno y Gestión Pública	10	17	27	49	57	106	59	74	133
Escuela Superior de Antropología Social	11	14	25	33	23	56	44	37	81
Escuela Superior de Ciencias de la Educación	33	103	136	78	271	349	111	374	485
Escuela Superior de Ciencias de la Tierra	19	23	42	95	65	160	114	88	202
Escuela Superior de Ciencias del Desarrollo Regional Núm. 2	3	5	8	13	18	31	16	23	39
Escuela Superior de Ciencias Económicas	55	65	120	174	196	370	229	261	490
Escuela Superior de Ciencias Naturales	31	56	87	210	294	504	241	350	591
Escuela Superior de Ciencias y Tecnologías de la Información	56	13	69	137	31	168	193	44	237
Escuela Superior de Diseño y Arquitectura	57	42	99	210	134	344	267	176	443
Escuela Superior de Enfermería Núm. 1	58	275	333	161	756	917	219	1,031	1,250
Escuela Superior de Enfermería Núm. 3	17	116	133	93	437	530	110	553	663
Escuela Superior de Enfermería Núm. 4	62	175	237	210	754	964	272	929	1,201
Escuela Superior de Enfermería Núm. 5	28	108	136	93	384	477	121	492	613

**Matrícula de Primer Ingreso y Reingreso por Unidad Académica y Sexo
Nivel Licenciatura**

(continuación)

Unidad Académica	Primer Ingreso			Reingreso			Total		
	Hombres	Mujeres	Total	Hombres	Mujeres	Total	Hombres	Mujeres	Total
Escuela Superior de Matemáticas Núm. 2	31	19	50	86	63	149	117	82	199
Escuela Superior de Medicina Veterinaria y Zootecnia	81	50	131	142	69	211	223	119	342
Escuela Superior de Psicología	77	231	308	266	867	1,133	343	1,098	1,441
Escuela Superior de Sociología	21	32	53	63	77	140	84	109	193
Escuela Superior de Turismo Zihuatanejo	7	8	15	29	60	89	36	68	104
Facultad de Arquitectura y Urbanismo	98	81	179	297	272	569	395	353	748
Facultad de Ciencias Agropecuarias y Ambientales	68	58	126	183	115	298	251	173	424
Facultad de Ciencias Químico Biológicas	86	169	255	406	627	1,033	492	796	1,288
Facultad de Comunicación y Mercadotecnia	63	95	158	279	325	604	342	420	762
Facultad de Contaduría y Administración	312	379	691	1,099	1,338	2,437	1,411	1,717	3,128
Facultad de Derecho	298	365	663	1,322	1,436	2,758	1,620	1,801	3,421
Facultad de Derecho Acapulco	292	428	720	734	873	1,607	1,026	1,301	2,327
Facultad de Ecología Marina	23	25	48	88	109	197	111	134	245
Facultad de Enfermería Núm. 2	65	246	311	381	1,191	1,572	446	1,437	1,883
Facultad de Filosofía y Letras	48	56	104	91	106	197	139	162	301
Facultad de Ingeniería	162	48	210	928	277	1,205	1,090	325	1,415
Facultad de Lenguas Extranjeras	27	53	80	88	158	246	115	211	326
Facultad de Matemáticas	77	69	146	161	120	281	238	189	427
Facultad de Medicina	56	103	159	641	1,056	1,697	697	1,159	1,856
Facultad de Medicina Veterinaria y Zootecnia Núm. 2	92	46	138	321	139	460	413	185	598
Facultad de Odontología	38	101	139	274	607	881	312	708	1,020
Facultad de Turismo	55	130	185	125	306	431	180	436	616
Instituto Internacional de Estudios Políticos Avanzados "Ignacio Manuel Altamirano"	17	21	38	65	77	142	82	98	180
Modalidad Mixta	7	53	60	2	29	31	9	82	91
Centro de Investigación Educativa y Gestión	5	28	33	1	14	15	6	42	48
Sistema de Universidad Virtual	2	25	27	1	15	16	3	40	43
Modalidad No Escolarizada (Virtual)	63	64	127	61	40	101	124	104	228
Facultad de Contaduría y Administración	25	22	47	28	27	55	53	49	102
Facultad de Derecho Acapulco	16	32	48	0	0	0	16	32	48
Facultad de Ingeniería	22	10	32	33	13	46	55	23	78

**Matrícula de Primer Ingreso y Reingreso por Región, Unidad Académica,
Programa Educativo y Sexo Nivel Licenciatura**

Región Unidad Académica / Programa Educativo	Primer Ingreso			Reingreso			Total		
	Hombres	Mujeres	Total	Hombres	Mujeres	Total	Hombres	Mujeres	Total
Acapulco	1,239	2,037	3,276	4,475	7,369	11,844	5,714	9,406	15,120
Centro Regional de Educación Superior Campus Llano Largo (Acapulco)	129	203	332	430	599	1,029	559	802	1,361
Escuela Superior de Ciencias Ambientales	19	30	49	112	155	267	131	185	316
Lic. en Ciencias Ambientales	19	30	49	112	155	267	131	185	316
Escuela Superior de Ciencias de la Educación Núm. 2	25	84	109	49	149	198	74	233	307
Lic. en Ciencias de la Educación	25	84	109	49	149	198	74	233	307
Escuela Superior de Cultura Física y Deporte	49	17	66	107	61	168	156	78	234
Lic. en Cultura Física y Deportes	49	17	66	107	61	168	156	78	234
Escuela Superior de Nutrición y Ciencias de los Alimentos	10	41	51	60	124	184	70	165	235
Lic. en Nutrición y Ciencia de los Alimentos	10	41	51	60	124	184	70	165	235
Facultad de Economía	26	31	57	102	110	212	128	141	269
Lic. en Economía	26	31	57	102	110	212	128	141	269
Escuela Superior de Ciencias y Tecnologías de la Información	56	13	69	137	31	168	193	44	237
Lic. en Ciencias y Tecnologías de la Información	56	13	69	137	31	168	193	44	237
Escuela Superior de Psicología	77	231	308	266	867	1,133	343	1,098	1,441
Lic. en Psicología	77	231	308	266	867	1,133	343	1,098	1,441
Escuela Superior de Sociología	21	32	53	63	77	140	84	109	193
Lic. en Sociología de la Comunicación y Educación	21	32	53	63	77	140	84	109	193
Facultad de Contaduría y Administración	312	379	691	1,099	1,338	2,437	1,411	1,717	3,128
Lic. en Administración	161	199	360	466	610	1,076	627	809	1,436
Lic. en Contaduría	151	180	331	633	728	1,361	784	908	1,692
Facultad de Derecho Acapulco	292	428	720	734	873	1,607	1,026	1,301	2,327
Lic. en Derecho	292	428	720	734	873	1,607	1,026	1,301	2,327
Facultad de Ecología Marina	23	25	48	88	109	197	111	134	245
Lic. en Ecología Marina	23	25	48	88	109	197	111	134	245
Facultad de Enfermería Núm. 2	65	246	311	381	1,191	1,572	446	1,437	1,883
Lic. en Enfermería	65	246	311	381	1,191	1,572	446	1,437	1,883
Facultad de Lenguas Extranjeras	27	53	80	88	158	246	115	211	326
Lic. en Enseñanza del Idioma Inglés	27	53	80	88	158	246	115	211	326
Facultad de Matemáticas	30	18	48	56	53	109	86	71	157
Lic. en Matemáticas	27	17	44	48	38	86	75	55	130
Lic. en Matemáticas Educativas	3	1	4	8	15	23	11	16	27
Facultad de Medicina	56	103	159	641	1,056	1,697	697	1,159	1,856
Médico Cirujano	56	103	159	641	1,056	1,697	697	1,159	1,856
Facultad de Odontología	38	101	139	274	607	881	312	708	1,020
Cirujano Dentista	38	101	139	274	607	881	312	708	1,020
Facultad de Turismo	55	130	185	125	306	431	180	436	616
Lic. en Gestión Turística	55	130	185	125	306	431	180	436	616
Instituto Internacional de Estudios Políticos Avanzados "Ignacio Manuel Altamirano"	17	21	38	65	77	142	82	98	180
Lic. en Ciencias Políticas y Administración Pública	17	21	38	65	77	142	82	98	180
Modalidad Virtual	41	54	95	28	27	55	69	81	150
Facultad de Contaduría y Administración	25	22	47	28	27	55	53	49	102
Lic. en Gestión del Capital Humano	25	22	47	28	27	55	53	49	102
Facultad de Derecho Acapulco	16	32	48	0	0	0	16	32	48
Lic. en Derechos Humanos	16	32	48	0	0	0	16	32	48

**Matrícula de Primer Ingreso y Reingreso por Región, Unidad Académica,
Programa Educativo y Sexo Nivel Licenciatura**

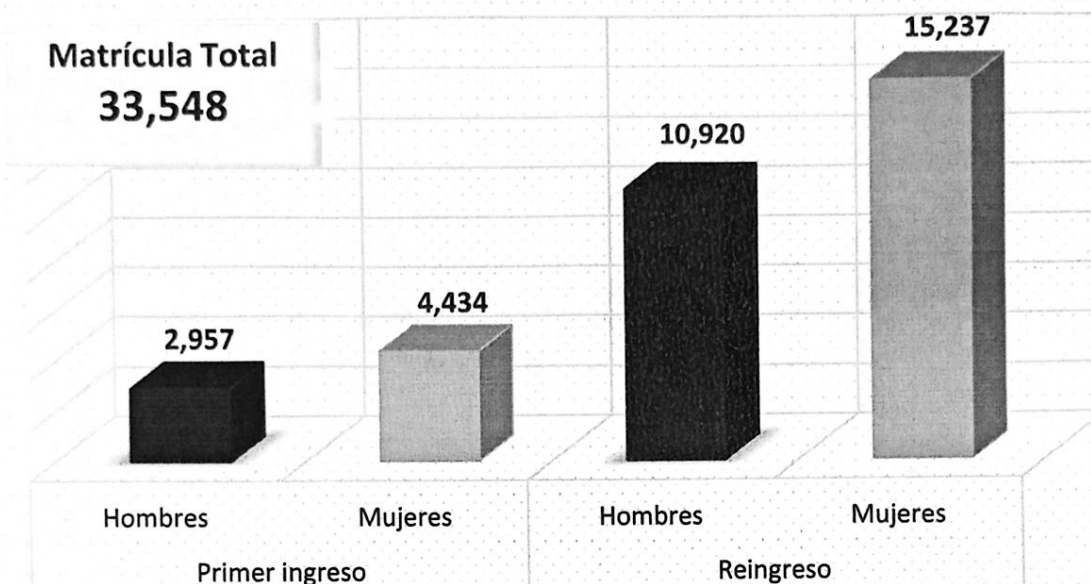
(continuación)

Región Unidad Académica / Programa Educativo	Primer Ingreso			Reingreso			Total		
	Hombres	Mujeres	Total	Hombres	Mujeres	Total	Hombres	Mujeres	Total
Centro	1,102	1,528	2,630	4,461	4,917	9,378	5,563	6,445	12,008
Centro Regional de Educación Superior Campus Zumpango (Centro)	83	87	170	342	225	567	425	312	737
Campus Zumpango Eduardo Neri	56	43	99	247	110	357	303	153	456
Ing. en Edificación y Administración de Obras	18	8	26	103	31	134	121	39	160
Ing. en Minas	27	22	49	91	40	131	118	62	180
Ing. en Prevención de Desastres y Protección Civil	11	13	24	53	39	92	64	52	116
Escuela Superior de Artes	17	27	44	46	58	104	63	85	148
Lic. en Artes	17	27	44	46	58	104	63	85	148
Facultad de Gobierno y Gestión Pública	10	17	27	49	57	106	59	74	133
Lic. en Gobierno y Gestión Pública	10	17	27	49	57	106	59	74	133
Escuela Superior de Antropología Social	11	14	25	33	23	56	44	37	81
Lic. en Antropología Social	11	14	25	33	23	56	44	37	81
Escuela Superior de Ciencias de la Educación	33	103	136	78	271	349	111	374	485
Lic. en Ciencias de la Educación	33	103	136	78	271	349	111	374	485
Escuela Superior de Ciencias Económicas	55	65	120	174	196	370	229	261	490
Lic. en Economía	55	65	120	174	196	370	229	261	490
Escuela Superior de Ciencias Naturales	31	56	87	210	294	504	241	350	591
Lic. en Biología Experimental	8	20	28	66	72	138	74	92	166
Lic. Químico Farmacéutico Biólogo	23	36	59	144	222	366	167	258	425
Escuela Superior de Enfermería Núm. 1	58	275	333	161	756	917	219	1,031	1,250
Lic. en Enfermería	58	275	333	161	756	917	219	1,031	1,250
Facultad de Arquitectura y Urbanismo	98	81	179	297	272	569	395	353	748
Arquitecto Urbanista	98	81	179	297	272	569	395	353	748
Facultad de Ciencias Químico Biológicas	86	169	255	406	627	1,033	492	796	1,288
Lic. en Biología	19	36	55	65	120	185	84	156	240
Lic. en Biotecnología	16	16	32	48	52	100	64	68	132
Lic. en Químico Biólogo Parasitólogo	51	117	168	293	455	748	344	572	916
Facultad de Comunicación y Mercadotecnia	63	95	158	279	325	604	342	420	762
Lic. en Ciencias de la Comunicación	38	51	89	176	194	370	214	245	459
Lic. en Mercadotecnia	25	44	69	103	131	234	128	175	303
Facultad de Derecho	298	365	663	1,322	1,436	2,758	1,620	1,801	3,421
Lic. en Derecho	298	365	663	1,322	1,436	2,758	1,620	1,801	3,421
Facultad de Filosofía y Letras	48	56	104	91	106	197	139	162	301
Lic. en Filosofía	13	7	20	20	18	38	33	25	58
Lic. en Historia	23	18	41	41	32	73	64	50	114
Lic. en Literatura Hispanoamericana	8	22	30	17	37	54	25	59	84
Lic. en Sociología	4	9	13	13	19	32	17	28	45
Facultad de Ingeniería	162	48	210	928	277	1,205	1,090	325	1,415
Ing. Civil	69	21	90	392	115	507	461	136	597
Ing. Constructor	19	9	28	186	45	231	205	54	259
Ing. en Computación	54	14	68	301	98	399	355	112	467
Ing. Topógrafo y Geomático	20	4	24	49	19	68	69	23	92
Facultad de Matemáticas	47	51	98	105	67	172	152	118	270
Lic. en Matemáticas	33	37	70	88	52	140	121	89	210
Lic. en Matemáticas Educativas	14	14	28	17	15	32	31	29	60
Modalidad Mixta	7	53	60	2	29	31	9	82	91
Centro de Investigación Educativa y Gestión	5	28	33	1	14	15	6	42	48
Licenciatura Interinstitucional en Educación	5	28	33	1	14	15	6	42	48
Inicial y Gestión de Instituciones	2	25	27	1	15	16	3	40	43
Sistema de Universidad Virtual	2	25	27	1	15	16	3	40	43
Lic. en Partería Profesional	2	25	27	1	15	16	3	40	43
Modalidad Virtual	22	10	32	33	13	46	55	23	78
Facultad de Ingeniería	22	10	32	33	13	46	55	23	78
Ing. en Computación	22	10	32	33	13	46	55	23	78

**Matrícula de Primer Ingreso y Reingreso por Región, Unidad Académica,
Programa Educativo y Sexo Nivel Licenciatura**

(continuación)

Región Unidad Académica / Programa Educativo	Primer Ingreso			Reingreso			Total		
	Hombres	Mujeres	Total	Hombres	Mujeres	Total	Hombres	Mujeres	Total
Costa Chica	121	168	289	451	621	1,072	572	789	1,361
Centro Regional de Educación Superior Campus Cruz Grande (Costa Chica)	9	1	10	24	27	51	33	28	61
Ing. en Energías Limpias	5	0	5	15	8	23	20	8	28
Lic. en Ciencia y Tecnología de los Alimentos	4	1	5	9	19	28	13	20	33
Escuela Superior de Ciencias del Desarrollo Regional Núm. 2	3	5	8	13	18	31	16	23	39
Lic. en Desarrollo Regional	3	5	8	13	18	31	16	23	39
Escuela Superior de Enfermería Núm. 3	17	116	133	93	437	530	110	553	663
Lic. en Enfermería	17	116	133	93	437	530	110	553	663
Facultad de Medicina Veterinaria y Zootecnia Núm. 2	92	46	138	321	139	460	413	185	598
Lic. en Medicina Veterinaria y Zootecnia	92	46	138	321	139	460	413	185	598
Costa Grande	91	102	193	345	351	696	436	453	889
Centro Regional de Educación Superior Campus Tépican (Costa Grande)	84	94	178	316	291	607	400	385	785
Escuela Superior de Desarrollo Sustentable	25	25	50	105	98	203	130	123	253
Ing. en Producción Sustentable	17	13	30	63	53	116	80	66	146
Ing. en Sistemas Ambientales	8	12	20	42	45	87	50	57	107
Escuela Superior de Medicina Veterinaria y Zootecnia Núm. 3	59	69	128	211	193	404	270	262	532
Lic. en Medicina Veterinaria y Zootecnia	59	69	128	211	193	404	270	262	532
Escuela Superior de Turismo Zihuatanejo	7	8	15	29	60	89	36	68	104
Lic. en Gestión Turística	0	0	0	3	15	18	3	15	18
Lic. en Innovación Hotelera y Gestión Turística Sustentable	7	8	15	26	45	71	33	53	86
Montaña	28	43	71	43	112	155	71	155	226
Centro Regional de Educación Superior Campus Huamuxtitlán (Montaña)	28	43	71	43	112	155	71	155	226
Ing. en Producción Sustentable Alimentaria	17	12	29	29	24	53	46	36	82
Lic. en Nutrición y Ciencia de los Alimentos	11	31	42	14	88	102	25	119	144
Norte	236	379	615	824	1,351	2,175	1,060	1,730	2,790
Centro Regional de Educación Superior Campus Taxco el Viejo (Norte)	30	81	111	126	283	409	156	364	520
Lic. en Fisioterapia	19	47	66	78	115	193	97	162	259
Lic. en Nutrición y Ciencia de los Alimentos	11	34	45	48	168	216	59	202	261
Escuela Superior de Ciencias de la Tierra	19	23	42	95	65	160	114	88	202
Lic. en Geografía	0	0	0	11	12	23	11	12	23
Lic. en Geología	19	23	42	84	53	137	103	76	179
Escuela Superior de Diseño y Arquitectura	57	42	99	210	134	344	267	176	443
Lic. en Arquitectura	31	20	51	135	53	188	166	73	239
Lic. en Diseño Gráfico	13	18	31	31	56	87	44	74	118
Lic. en Diseño Industrial	13	4	17	44	25	69	57	29	86
Escuela Superior de Enfermería Núm. 4	62	175	237	210	754	964	272	929	1,201
Lic. en Enfermería	62	175	237	210	754	964	272	929	1,201
Facultad de Ciencias Agropecuarias y Ambientales	68	58	126	183	115	298	251	173	424
Ing. Agrónomo	61	48	109	159	86	245	220	134	354
Lic. en Agroecología	7	10	17	24	29	53	31	39	70
Tierra Caliente	140	177	317	321	516	837	461	693	1,154
Escuela Superior de Enfermería Núm. 5	28	108	136	93	384	477	121	492	613
Lic. en Enfermería	28	108	136	93	384	477	121	492	613
Escuela Superior de Matemáticas Núm. 2	31	19	50	86	63	149	117	82	199
Lic. en Matemática Educativa	17	11	28	68	40	108	85	51	136
Lic. en Matemáticas	14	8	22	18	23	41	32	31	63
Escuela Superior de Medicina Veterinaria y Zootecnia	81	50	131	142	69	211	223	119	342
Lic. en Medicina Veterinaria y Zootecnia	81	50	131	142	69	211	223	119	342
Total:	2,957	4,434	7,391	10,920	15,237	26,157	13,877	19,671	33,548

**Matrícula Total de Licenciatura del CE 2022-2023
(Primer Ingreso y Reingreso)****Matrícula Total de Licenciatura del CE 2022-2023
(por Región)**