

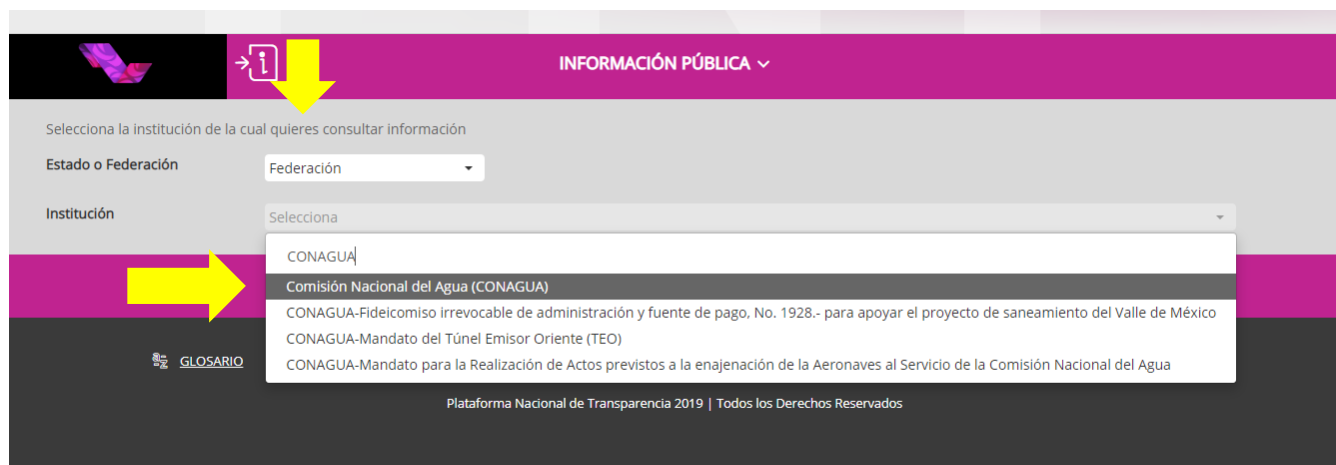
GUÍA PARA CONSULTAR EL SISTEMA DE PORTALES DE OBLIGACIONES DE TRANSPARENCIA (SIPOT)

Para consulta de las Obligaciones de Transparencia de cualquier Sujeto Obligado en la Plataforma Nacional de Transparencia, deberá acceder a la siguiente liga:

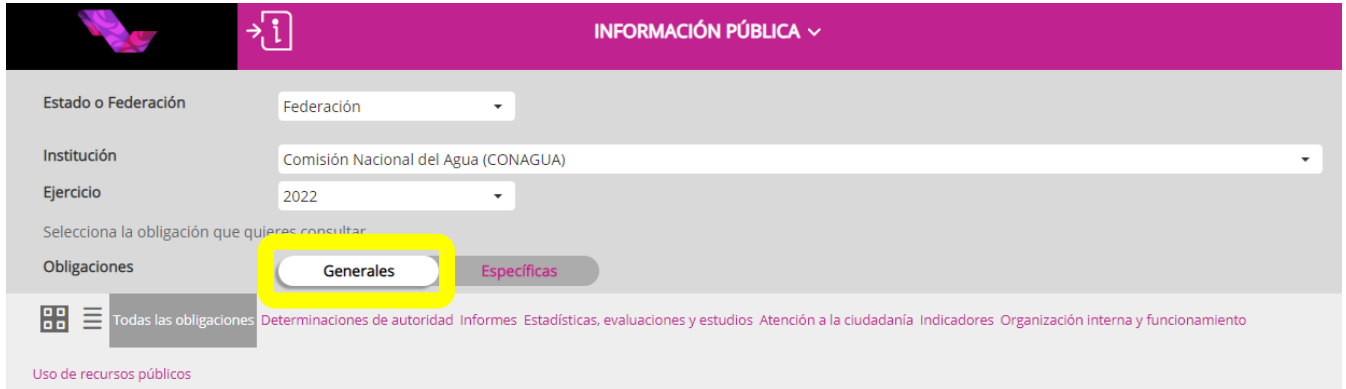
PASO 1. <https://consultapublicamx.plataformadetransparencia.org.mx/vut-web/faces/view/consultaPublica.xhtml#inicio>



PASO 2. En el apartado Estado o Federación, seleccionar **FEDERACIÓN** y se desplegará la lista de instituciones, en donde deberá elegir Comisión Nacional del Agua (CONAGUA):



PASO 3. Mantener la opción de Obligaciones Generales, con el fin de visualizar las opciones predeterminadas y en las que se encuentra la opción para visualizar:



INFORMACIÓN PÚBLICA ▾

Estado o Federación: Federación ▾

Institución: Comisión Nacional del Agua (CONAGUA) ▾

Ejercicio: 2022 ▾

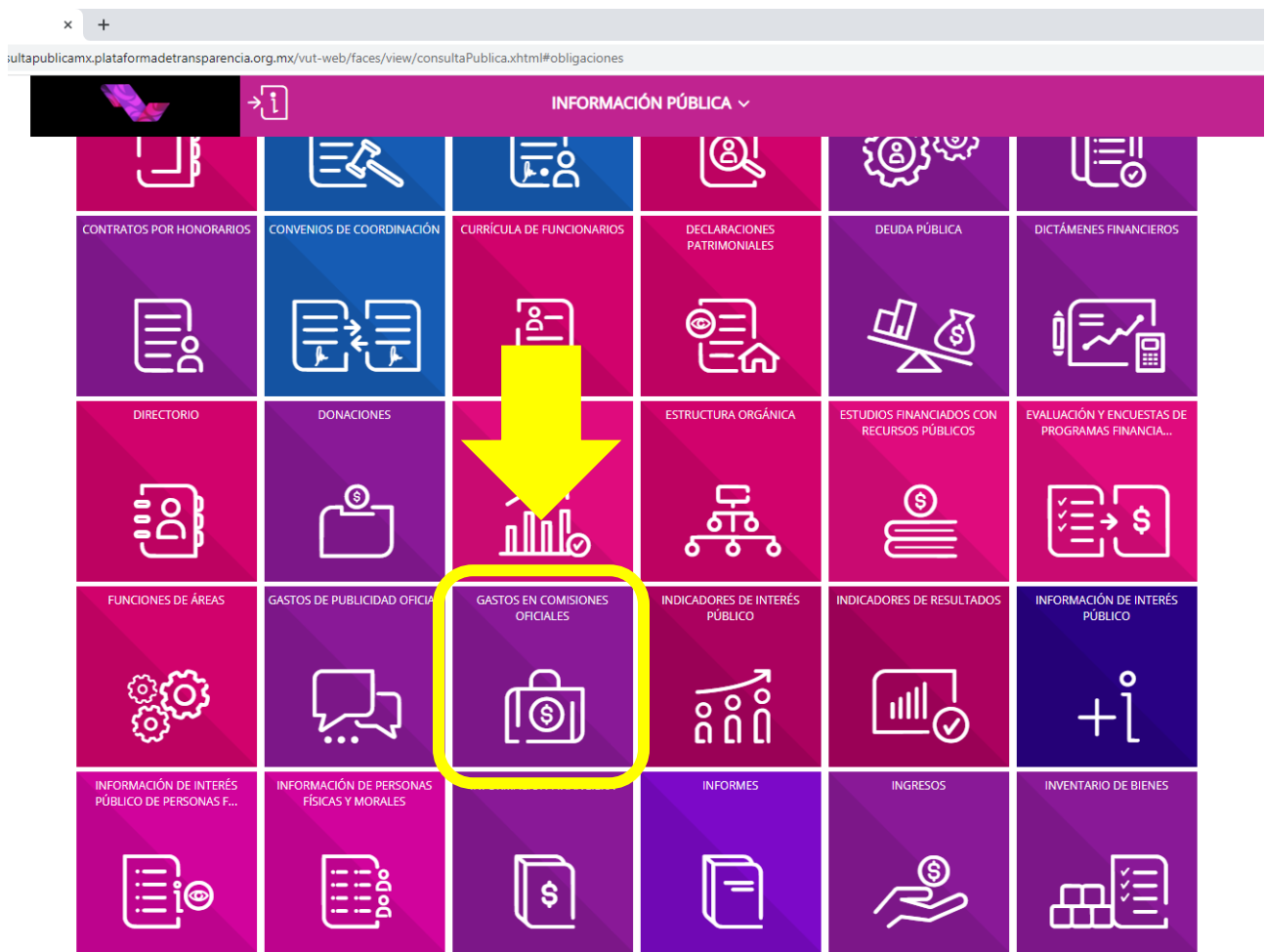
Selecciona la obligación que quieres consultar:

Obligaciones: **Generales** Específicas

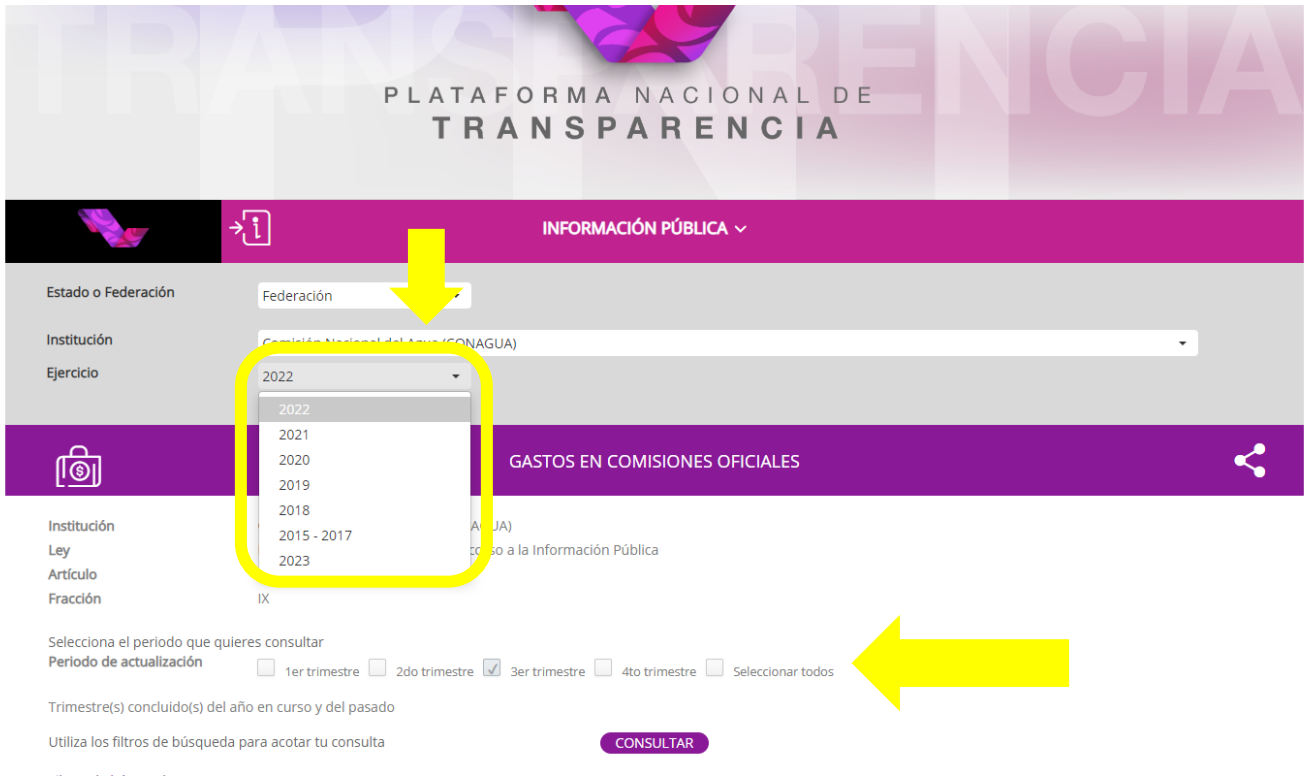
Todas las obligaciones Determinaciones de autoridad Informes Estadísticas, evaluaciones y estudios Atención a la ciudadanía Indicadores Organización interna y funcionamiento

Uso de recursos públicos

PASO 4. Seleccionar la opción “Gastos en comisiones oficiales”.

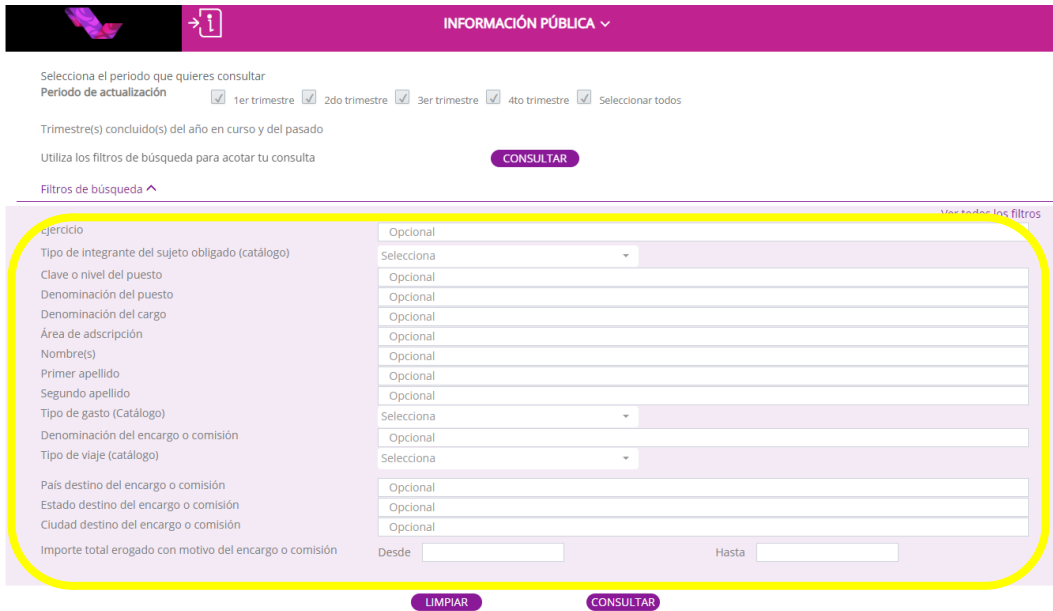


PASO 5. Seleccionar el ejercicio y los periodos del año de su interés:



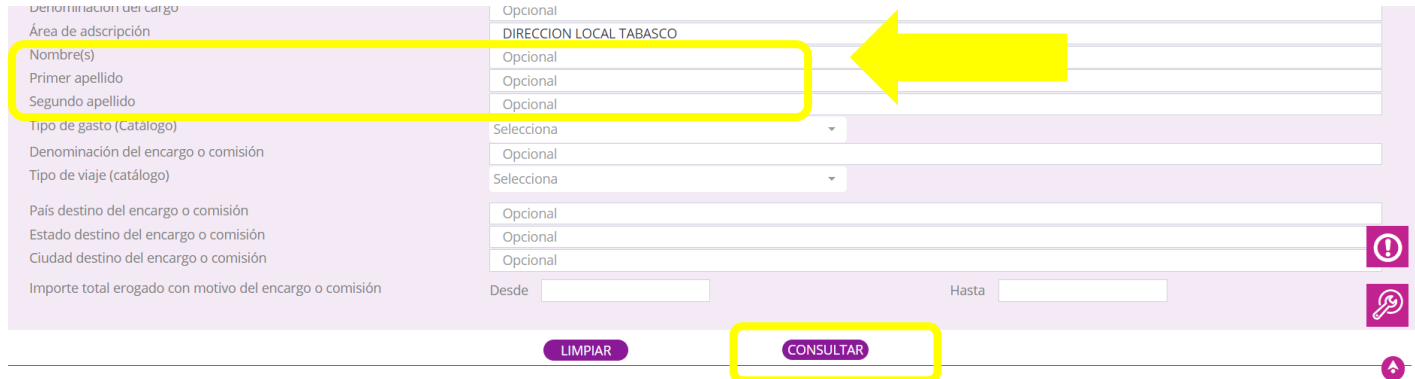
The screenshot shows the 'Plataforma Nacional de Transparencia' interface. A yellow arrow points to the 'Ejercicio' dropdown menu, which is open and shows the years 2022, 2021, 2020, 2019, 2018, 2015 - 2017, and 2023. Another yellow arrow points to the 'Período de actualización' section, where the '3er trimestre' is selected. The 'CONSULTAR' button is visible at the bottom right of the form.

PASO 6. Usted tendrá la opción de observar la información de manera general o bien, seleccionar filtros para consultar de manera específica las personas servidoras públicas de su interés:



The screenshot shows the 'Filtros de búsqueda' section of the platform. A yellow arrow points to the 'Ejercicio' dropdown menu, which is open and shows the years 2022, 2021, 2020, 2019, 2018, 2015 - 2017, and 2023. The 'CONSULTAR' button is visible at the bottom right of the form.

PASO 6. Por ejemplo, colocar el nombre de la persona servidora pública, en el campo nombre, primer apellido y segundo apellido y a continuación dar clic en “CONSULTAR”, de esta manera la plataforma arrojará los resultados correspondientes



Denominación del cargo: Opcional

Área de adscripción: DIRECCION LOCAL TABASCO

Nombre(s): Opcional

Primer apellido: Opcional

Segundo apellido: Opcional

Tipo de gasto (Catálogo): Selecciona

Denominación del encargo o comisión: Opcional

Tipo de viaje (catálogo): Selecciona

País destino del encargo o comisión: Opcional

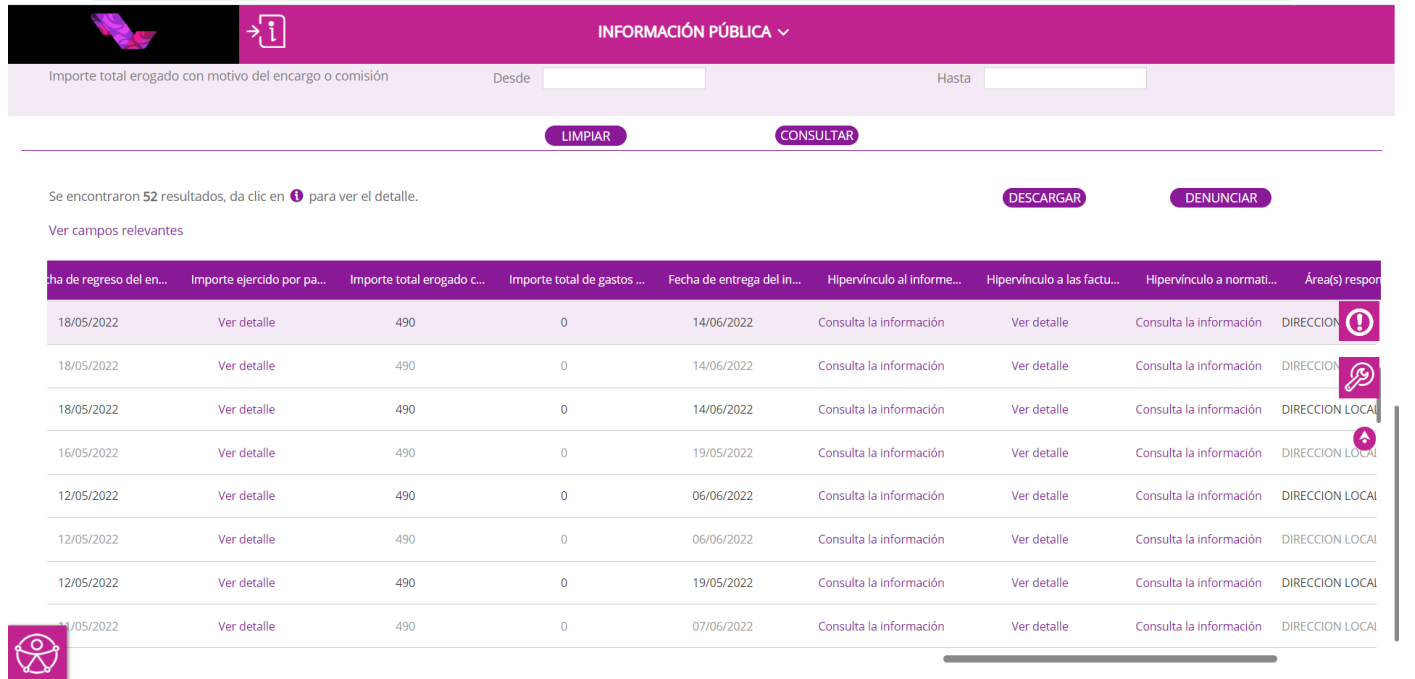
Estado destino del encargo o comisión: Opcional

Ciudad destino del encargo o comisión: Opcional

Importe total erogado con motivo del encargo o comisión: Desde Hasta

[LIMPIAR](#) [CONSULTAR](#)

PASO 7. La Plataforma arrojará la información filtrada o completa –de acuerdo a su búsqueda, misma que podrá ser consultada en la misma Plataforma o descargarla en los formatos disponibles.



INFORMACIÓN PÚBLICA

Importe total erogado con motivo del encargo o comisión: Desde Hasta

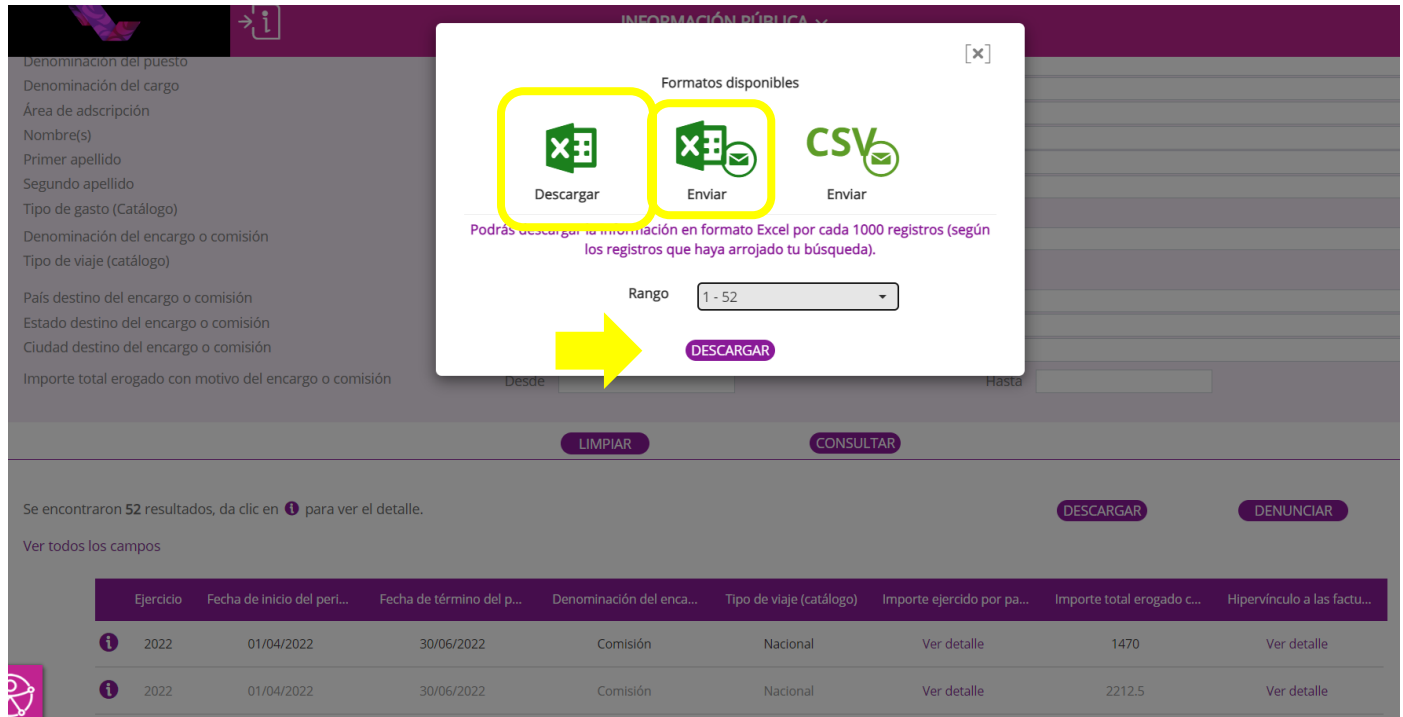
[LIMPIAR](#) [CONSULTAR](#)

Se encontraron 52 resultados, da clic en ⓘ para ver el detalle. [DESCARGAR](#) [DENUNCIAR](#)

Ver campos relevantes

Fecha de regreso del en...	Importe ejercido por pa...	Importe total erogado c...	Importe total de gastos ...	Fecha de entrega del in...	Hipervínculo al informe...	Hipervínculo a las factu...	Hipervínculo a normati...	Área(s) respon...
18/05/2022	Ver detalle	490	0	14/06/2022	Consulta la información	Ver detalle	Consulta la información	DIRECCION LOCAL ⓘ
18/05/2022	Ver detalle	490	0	14/06/2022	Consulta la información	Ver detalle	Consulta la información	DIRECCION LOCAL ⓘ
18/05/2022	Ver detalle	490	0	14/06/2022	Consulta la información	Ver detalle	Consulta la información	DIRECCION LOCAL ⓘ
16/05/2022	Ver detalle	490	0	19/05/2022	Consulta la información	Ver detalle	Consulta la información	DIRECCION LOCAL ⓘ
12/05/2022	Ver detalle	490	0	06/06/2022	Consulta la información	Ver detalle	Consulta la información	DIRECCION LOCAL ⓘ
12/05/2022	Ver detalle	490	0	06/06/2022	Consulta la información	Ver detalle	Consulta la información	DIRECCION LOCAL ⓘ
12/05/2022	Ver detalle	490	0	19/05/2022	Consulta la información	Ver detalle	Consulta la información	DIRECCION LOCAL ⓘ
14/05/2022	Ver detalle	490	0	07/06/2022	Consulta la información	Ver detalle	Consulta la información	DIRECCION LOCAL ⓘ

PASO 8. Finalmente, podrá descargar la información e incluso solicitarla para que le sea remitida vía correo electrónico:



The screenshot shows the CONAGUA public information portal. A modal window titled "Formatos disponibles" is open, showing three options: "Descargar" (Download), "Enviar" (Send), and "CSV". The "Descargar" and "Enviar" options are highlighted with yellow boxes. Below the options, a message states: "Podrás descargar la información en formato Excel por cada 1000 registros (según los registros que haya arrojado tu búsqueda)." A "Rango" (Range) dropdown menu is set to "1 - 52". A yellow arrow points to the "DESCARGAR" button. The background shows a list of search results with columns: Ejercicio, Fecha de inicio del período, Fecha de término del período, Denominación del encargo, Tipo de viaje (catálogo), Importe ejercido por país, Importe total erogado con motivo del encargo o comisión, and Hipervínculo a las facturas.

Ejercicio	Fecha de inicio del período	Fecha de término del período	Denominación del encargo	Tipo de viaje (catálogo)	Importe ejercido por país	Importe total erogado con motivo del encargo o comisión	Hipervínculo a las facturas
2022	01/04/2022	30/06/2022	Comisión	Nacional	Ver detalle	1470	Ver detalle
2022	01/04/2022	30/06/2022	Comisión	Nacional	Ver detalle	2212.5	Ver detalle

