



PDE
Plataforma Digital Estatal

MANUAL DE USUARIO

SISTEMA DE CAPTURA S3

SISTEMA DE *PARTICULARES* SANCIONADOS

UNIDAD DE SERVICIOS TECNOLÓGICOS Y
PLATAFORMA DIGITAL ESTATAL



INDICE

1. Introducción.....	2
2. Objetivo del sistema de captura S3 particulares sancionados	3
3. Objetivo del manual de usuario	3
4. Requerimientos	3
5. Sistema de Captura S3 particulares sancionados	4
I. Registrarse como proveedor de la información	4
II. Confirmación de correo y contraseña	4
III. Acceder al sistema de captura	8
IV. Anadir o registrar un particular sancionado	12
V. Buscar un particular sancionado	33
VI. Ver la información de un particular sancionado.....	34
VII. Editar la información de un particular sancionado.....	35
VIII. Ver historial de particulares sancionados.....	38
IX. Descargar acuse	40
X. Descargar lista de particulares sancionados vigentes.....	42
XI. Salir del Sistema	43
6. El Sistema S3 particulares sancionados en la PDE	44
7. El Sistema S3 particulares sancionados en la PDN.....	47
8. Glosario.....	50
9. Contacto	52

1. INTRODUCCIÓN

El Sistema 3 de la Plataforma Digital Estatal (PDE), o mejor conocido como S3, corresponde al “**Sistema de los Servidores Públicos y Particulares Sancionados**”. Con la finalidad de alimentar la información de este sistema en la Plataforma Digital Estatal Zacatecas, se desarrolló un sistema de captura para las dependencias que no cuenten con uno.

La información de este sistema incluye datos relacionados con sanciones impuestas a servidores públicos y **particulares** por la comisión de faltas administrativas, incluirán, entre otros, las constancias de sanciones o de inhabilitación que se encuentren **firmes** en contra de los servidores públicos o **particulares** que hayan sido sancionados por actos vinculados con **faltas administrativas graves**. La relación de los particulares, personas físicas y morales, que se encuentren inhabilitados para celebrar contratos con los entes públicos derivado de procedimientos administrativos diversos a los previstos por la Ley de Responsabilidades, de conformidad con lo dispuesto en la normativa aplicable. Así como por **hechos de corrupción**, en base a la legislación penal aplicable, a fin de hacer disponible dicha información para las autoridades cuya competencia lo requiera.

Los registros de las sanciones relativas a responsabilidades administrativas no graves quedarán inscritos para efectos de ser consideradas en el caso de eventuales reincidencias, pero no serán públicos. (Bases para el funcionamiento de la PDN)

De esta manera tanto en la PDE como en la PDN se podrá consultar el listado vigente de los servidores públicos y **particulares** sancionados.

Este documento tratará únicamente la parte de particulares sancionados, en este manual de usuario se describen las acciones de manera detallada que se pueden realizar en este sistema de captura **S3 Particulares Sancionados**.

2. OBJETIVO DEL SISTEMA DE CAPTURA S3 PARTICULARES SANCIONADOS

Apoyar a los entes públicos a integrar la información de este sistema a la Plataforma Digital Estatal, manteniendo la interoperabilidad con la Plataforma Digital Nacional.

3. OBJETIVO DEL MANUAL DE USUARIO

Otorgar a los usuarios de este sistema de captura, soporte técnico para manejar el software, teniendo elementos necesarios en este manual para resolver sus posibles dudas.

4. REQUERIMIENTOS

Para poder utilizar este sistema de captura se necesita:

- Una computadora
- Conexión a Internet
- Estar dado de alta como responsable de subir la información de su dependencia correspondiente a este sistema de **Particulares Sancionados** (S3 P).

5. SISTEMA DE CAPTURA S3 PARTICULARES SANCIONADOS

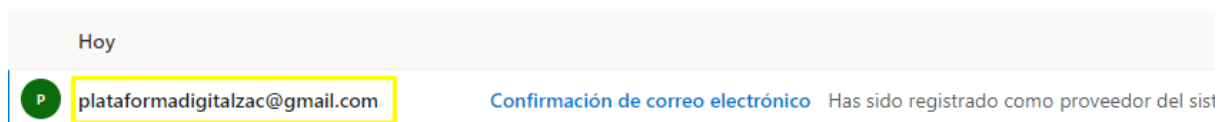
I. REGISTRARSE COMO PROVEEDOR DE LA INFORMACIÓN

La Unidad de Servicios Tecnológicos y Plataforma Digital Estatal deberá registrar a la persona responsable de la captura de la información del sistema S3 Particulares Sancionados de cada dependencia proveedora, sólo deberá proporcionar su ***nombre completo, cargo***, una ***dirección de correo electrónico***. Esta información deberá ser enviada por la dependencia correspondiente a través de un oficio dirigido a la **Secretaría Ejecutiva del Sistema Estatal Anticorrupción**.

NOTA: Si la institución proveedora de la información tiene facultad de sancionar a servidores públicos y particulares, y la persona responsable es la misma, se registrará solo una vez con atribuciones para poder subir información en ambos sistemas.

II. CONFIRMACIÓN DE CORREO Y CONTRASEÑA

Una vez que la Unidad de Servicios Tecnológicos y Plataforma Digital Estatal registre a la persona responsable de la captura de la información, dicha persona recibirá un correo de confirmación de parte de plataformadigitalzac@gmail.com



Al abrir el correo le aparecerá el siguiente mensaje

 **PDE**
Plataforma Digital Estatal

Confirmación de correo electrónico

Has sido registrado como proveedor del sistema 3 en la Plataforma Digital Estatal de Zacatecas.

Por favor completa tu registro dando clic en el siguiente botón.


[Confirmar registro](#)

Conoce nuestro [Aviso de Privacidad](#)

El ahora usuario deberá dar clic en el botón **“confirmar registro”** para establecer su contraseña, la cual deberá estar conformada de entre 8 a 25 caracteres, como mínimo debe contener: un número, una mayúscula, una minúscula y un guion bajo o medio. Los espacios no están permitidos.

Confirmar correo electrónico



Contraseña

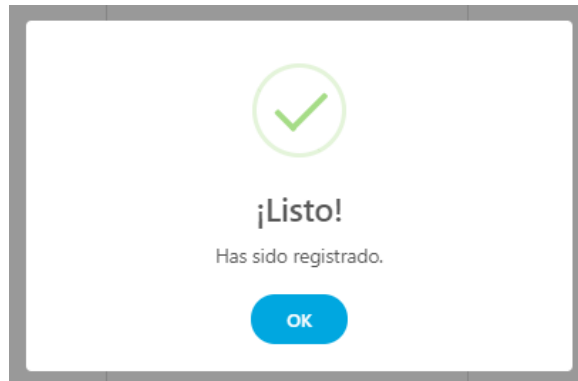
Repite la contraseña

NOTA:

La contraseña debe estar conformada entre 8-15 caracteres, como mínimo debe contener: Un número, una mayúscula, una minúscula y un guión bajo o medio. Los espacios no son permitidos.

[Confirmar](#)

Después de darle clic al botón “**Confirmar**”, le aparecerá el siguiente mensaje.



Al pulsar el botón **OK**, lo llevará a la página de inicio de sesión del sistema de captura S3 Servidores Públicos y Particulares Sancionados.

Es importante que no olvide su contraseña, en caso de que así sea, en la pantalla de inicio de sesión puede restablecerla dando clic en “**¿Olvidaste tu contraseña?**” como se muestra en la ilustración.

Una interfaz de usuario para el sistema S3. En la parte superior hay una barra azul con el texto "S3" y una barra gris con el texto "Iniciar sesión". Debajo hay un círculo naranja con un ícono de persona. A continuación, dos campos de entrada con el texto "Correo electrónico" y "Contraseña" respectivamente. Debajo de estos campos hay un enlace "¿Olvidaste tu contraseña?" que está resaltado con un recuadro amarillo y una flecha amarilla. En la parte inferior hay un botón azul con el texto "Iniciar sesión".

Aparecerá la siguiente ventana, en donde proporcionará el correo electrónico con el que fue registrado.

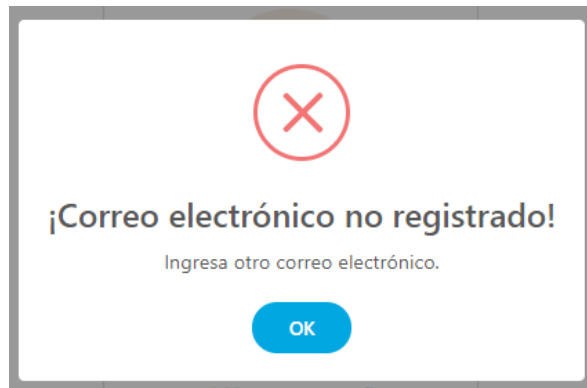
The screenshot shows a dark-themed interface with a white modal box titled "Restablecer contraseña" with a close button (X). Inside the modal, there is a label "Correo electrónico" above a text input field. Below the input field is a blue button labeled "Restablecer".

Al terminar dar clic en el botón “**Restablecer**”, le aparecerá el siguiente mensaje



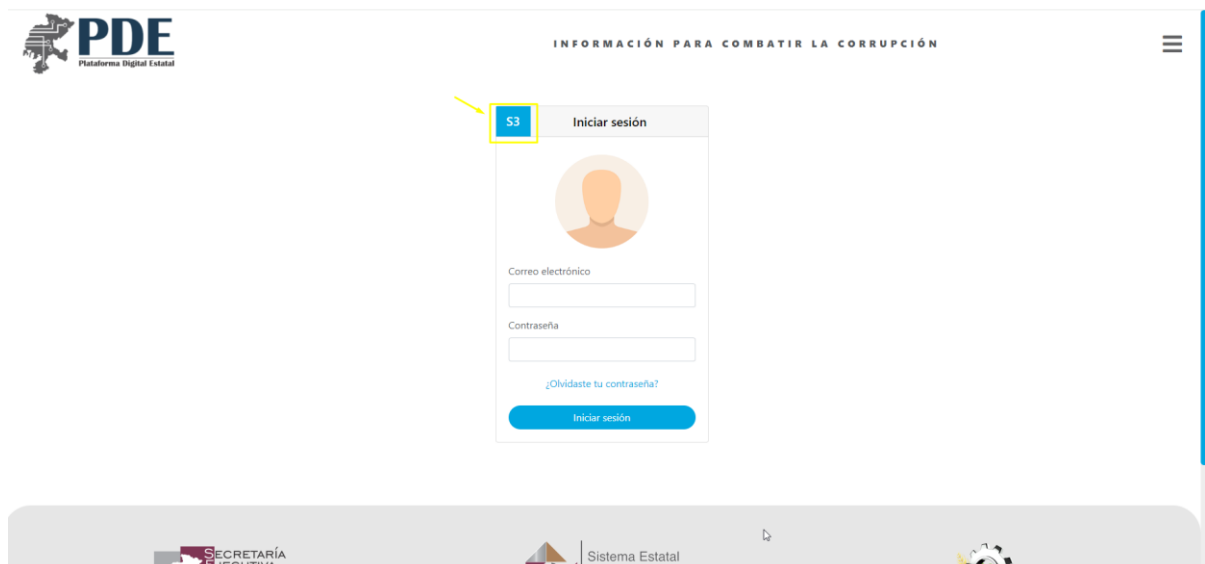
El usuario deberá revisar su correo electrónico, donde podrá establecer una nueva contraseña.



Si al tratar de restablecer la contraseña, usted introduce un correo diferente al que proporcionó para registrarse como responsable de capturar la información, le aparecerá el siguiente mensaje y deberá introducir la dirección de correo electrónico correctamente.



III. ACCEDER AL SISTEMA DE CAPTURA

Al establecer o reestablecer una contraseña, inmediatamente es dirigido a la página de inicio de sesión del sistema de captura del S3 como la siguiente. Verifique que en la parte superior izquierda se indique el sistema en el que va a iniciar sesión, en este caso es S3.



Otra forma de acceder a la página de inicio de sesión es ingresando a la PDE en la dirección <https://www.plataformadigitalzacatecas.org> dar clic al siguiente icono  que se encuentra en la parte superior derecha para desplegar el menú de opciones y seleccionar  **Sistemas de captura** como a continuación se muestra.



Aparecerá la siguiente pantalla donde deberá elegir la opción “**Sancionados**” que corresponde al **S3** (Servidores Públicos y Particulares Sancionados).

SISTEMAS DE CAPTURA

Selecciona un sistema de captura



Enseguida podrá observar la pantalla para iniciar sesión en este sistema, deberá introducir su correo electrónico y su contraseña de manera correcta.

S3 Iniciar sesión



Correo electrónico

Contraseña

[¿Olvidaste tu contraseña?](#)

Iniciar sesión

NOTA: Es importante mencionar que este Sistema **S3** identifica automáticamente si el usuario que esta iniciado sesión esta dado de alta para registrar servidores públicos o particulares o ambos, por lo tanto lo redireccionará a la pantalla con los permisos correspondientes. En caso de tener autorización para registrar tanto servidores públicos como particulares, al iniciar sesión aparecerán las opciones para que elija el sistema en el cual trabajará, tornandose de color azul la opción seleccionada.



PDE
Plataforma Digital Estatal

INFORMACIÓN PARA COMBATIR
LA CORRUPCIÓN

SANCIONADOS

 Servidores públicos sancionados

 Particulares sancionados

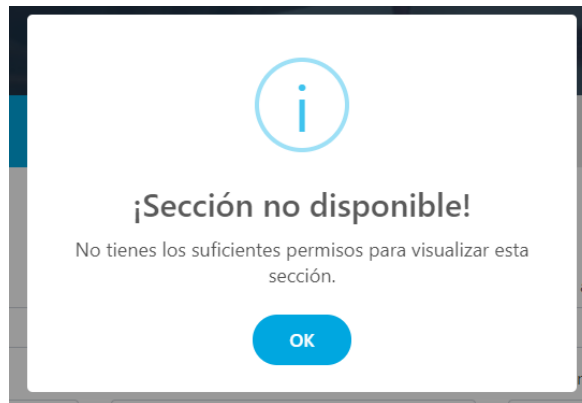
Buscar particulares sancionados

Nombre / Razón social

Expediente

Institución / Dependencia


En caso de no contar con los permisos suficientes, ya sea para registrar servidores o particulares no se podrá acceder a la sección correspondiente y al dar clic en el menú aparecerá el siguiente mensaje:





IV. AÑADIR O REGISTRAR UN PARTICULAR SANCIONADO

Una vez iniciada la sesión, si usted tiene permisos para registrar tanto servidores públicos como particulares sancionados debe seleccionar la opción de “**Particulares Sancionados**” como se muestra a continuación:



En caso de que sólo tenga los permisos para particulares automáticamente le aparecerá la siguiente pantalla y podrá registrar a los particulares sancionados dando clic en el botón “**Nuevo**”  como se muestra en la siguiente ilustración.

SANCIONADOS

 Servidores públicos sancionados
 Particulares sancionados

Buscar particulares sancionados

Nombre / Razón social

Expediente

Institución / Dependencia

▼

Buscar en

Activos

Opciones de ordenamiento

Ordenar por:

Fecha captura

Tipo de ordenamiento:

Descendente


Buscar

Descargar PDF

Acuse

Descargar

Resultados de búsqueda



Salir

Fecha captura	Nombre / Razón social	Institución / Dependencia	Expediente	Tipo de falta	Estado	Acciones
No hay datos disponibles en la tabla						

10

◀
0 - 0 de 0
▶

Aparecerá el siguiente **Formulario** de captura para introducir los datos del particular sancionado, de lado derecho del formulario aparece una **Vista Previa** de los datos proporcionados como se muestra a continuación.

Nuevo particular sancionado

Formulario

Particular sancionado

Expediente	* Institución / Dependencia
<input type="text" value="2021/05/15-PS001"/>	<input type="text" value="Secretaría del Agua y Med"/>
* Nombre / Razón social	Objeto social
<input type="text"/>	<input type="text"/>
RFC	* Tipo de persona
<input type="text"/>	<input type="text"/>
Teléfono	
<input type="text"/>	

Domicilio en México

Entidad federativa	Municipio
<input type="text"/>	<input type="text"/>
Localidad	Tipo de vialidad
<input type="text"/>	<input type="text"/>
Vialidad	Número exterior
<input type="text"/>	<input type="text"/>
Número interior	Código postal
<input type="text"/>	<input type="text"/>

Domicilio en extranjero

País	Estado / Provincia
<input type="text"/>	<input type="text"/>
Ciudad / Localidad	Calle
<input type="text"/>	<input type="text"/>
Número exterior	Número interior
<input type="text"/>	<input type="text"/>
Código postal	
<input type="text"/>	

Director general

Nombre (s)	Primer apellido
<input type="text"/>	<input type="text"/>
Segundo apellido	CURP
<input type="text"/>	<input type="text"/>

Vista previa

Particular sancionado

Expediente	Institución / Dependencia
2021/05/15-PS001	Secretaría del Agua y Medio Ambiente

Apoderado legal

Nombre (s)	Primer apellido
<input type="text"/>	<input type="text"/>
Segundo apellido	CURP
<input type="text"/>	<input type="text"/>

Sanción

Objeto contrato	* Autoridad sancionadora
<input type="text"/>	<input type="text"/>
Tipo de falta	* Tipo de sanción
<input type="text"/>	<input type="text"/> <input type="button" value="Agregar"/>
* Causa, motivo o hechos	Acto
<input type="text"/>	<input type="text"/>

Responsable de sanción

¿Existe responsable de sanción?

Resolución

Sentido	Url
<input type="text"/>	<input type="text"/>
Fecha de notificación	
<input type="text" value="dd/mm/aaaa"/> <input type="button" value="📅"/>	

Multa

¿Existe multa?

Inhabilitación

Plazo	Fecha inicial
<input type="text"/>	<input type="text" value="dd/mm/aaaa"/> <input type="button" value="📅"/>
Fecha final	
<input type="text" value="dd/mm/aaaa"/> <input type="button" value="📅"/>	

Documentos

Tipo	* Título
<input type="text"/>	<input type="text"/>
* Descripción	* Url
<input type="text"/>	<input type="text"/>
* Fecha	
<input type="text" value="dd/mm/aaaa"/> <input type="button" value="📅"/>	<input type="button" value="Agregar"/>

Observaciones

A continuación describimos cada uno de los campos a introducir en la sección de “**Particular Sancionado**”, se pide registrar los datos con mayúsculas y minúsculas así como los acentos donde correspondan, evitar las faltas de ortografía ya que tal como lo escriba quedará almacenada la información.

- **Expediente:** El Expediente derivado de la investigación que las Autoridades Investigadoras realizan . Ejemplo: “*SAN/001/2018*”.

Expediente

SAN/001/2018

- **Institución/Dependencia:** Nombre de la Institución o Dependencia donde el contratista cometió la irregularidad. Ejemplo: “*Secretaría del Agua y Medio Ambiente*”.

* Institucion / Dependencia

Secretaría del Agua y Med ▼

- Poder Judicial del Estado de Zacatecas
- Secretaría de Desarrollo Urbano, Vivienda y Ordenamiento Territorial
- Secretaría del Agua y Medio Ambiente**
- Secretaría del Campo

- **Nombre/Razón Social:** Razón social de la empresa. Ejemplo: “*NOVATEC S.A DE C.V.*”.

* Nombre / Razón social

NOVATEC S.A DE C.V.

- **Objeto Social:** Objeto social de la empresa. Ejemplo: *“Distribución y venta de equipos de cómputo”*.

Objeto social

Distribución y venta de equip

- **RFC:** El RFC del contratista. Ejemplo: *“NOV1006158Y2”*.

RFC

NOV1006158Y2

- **Tipo de persona:** Tipo de persona: Física o Moral. Ejemplo: *“Moral”*.

* Tipo de persona

Moral

- **Teléfono:** Teléfono del contratista. Número telefónico estandarizado. Ejemplo: *“524921084525”*.

Teléfono

524921084525

En seguida describimos los campos de la sección **“Domicilio en México”**, llenar en caso de que la dirección del particular se encuentre en México.

- **Entidad Federativa:** Nombre de la entidad federativa del Marco Geoestadístico Nacional. Ejemplo: *“Zacatecas”*.

Entidad federativa

Zacatecas

- **Municipio:** Nombre del municipio del Marco Geoestadístico Nacional. Ejemplo: “Guadalupe”.

Municipio

Guadalupe

- **Localidad:** Nombre de la localidad o colonia. Ejemplo: “Fraccionamiento San José”.

Localidad

Fraccionamiento San José

- **Tipo de vialidad:** Tipo de vialidad como calzada, avenida, calle, etc. Ejemplo: “Calle”.

Tipo de vialidad

Calle

- **Vialidad:** Nombre de vialidad. Ejemplo: “Benito Juárez”.

Vialidad

Benito Juárez

- **Número exterior:** Número exterior del domicilio. Ejemplo: “254”.

Número exterior

254

- **Número interior:** Número interior del domicilio. Ejemplo: “2A”.

Número interior

2A

- **Código Postal:** Código Postal del domicilio. Ejemplo: “98607”.

Código postal

98607

Ahora veremos los campos de la sección “**Domicilio en extranjero**”, llenar en caso de que el domicilio del particular se encuentre en el extranjero.

- **País:** Nombre del país especificado . Ejemplo: “Canada”.

País

- **Estado/Provincia:** Nombre del estado o provincia . Ejemplo: “Ontario”.

Estado / Provincia

- **Ciudad/Localidad:** Nombre la ciudad o localidad . Ejemplo: “Toronto”.

Ciudad / Localidad

- **Calle:** Nombre la calle del domicilio. Ejemplo: “Pine”.

Calle

- **Número exterior:** Numero exterior del domicilio. Ejemplo: “234”.

Número exterior

- **Número interior:** Número interior del domicilio. Ejemplo: “2”.

Número interior

- **Código Postal:** Código postal del domicilio . Ejemplo: “MSV 1J2”.

Código postal

M5V 1J2

La sección de “**Director General**” consta de los siguientes datos:

- **Nombre(s):** Nombre o nombres del director general de la empresa al momento de la falta. Ejemplo: “José Francisco”.

Nombre (s)

José Francisco

- **Primer Apellido:** Primer apellido del director general de la empresa al momento de la falta. Ejemplo: “Mendoza”.

Primer apellido

Mendoza

- **Segundo Apellido:** Segundo apellido del director general de la empresa al momento de la falta. Ejemplo: “Lara”.

Segundo apellido

Lara

- **CURP:** La CURP del director general de la empresa al momento de la falta. Ejemplo: “MELF811122HZSNRT05”.

CURP

MELF811122HZSNRT05

A continuación describiremos los campos de la sección “**Apoderado Legal**”:

- **Nombre(s):** Nombre o nombres del apoderado legal de la empresa al momento de la falta. Ejemplo: “Pablo”.

Nombre (s)

Pablo

- **Primer Apellido:** Primer apellido del apoderado legal de la empresa al momento de la falta. Ejemplo: “Romero”.

Primer apellido

Romero

- **Segundo Apellido:** Segundo apellido del apoderado legal de la empresa al momento de la falta. Ejemplo: “Flores”.

Segundo apellido

Flores

- **CURP:** La CURP del apoderado legal de la empresa al momento de la falta. Ejemplo: “ROFP780525HZSMLB08”.

CURP

ROFP780525HZSMLB08

Enseguida esta la sección de “**Sanción**”:

- **Objeto contrato:** Objeto del contrato. Ejemplo: “Servicio de telefonía fija”.

Objeto contrato

Servicio de telefonía fija

- **Autoridad sancionadora:** OIC o Unidad responsable de la sanción. Ejemplo: “Tribunal de Justicia Administrativa del Estado de Zacatecas”.

* Autoridad sancionadora

Tribunal de Justicia Administrativa

- **Tipo de falta:** Tipo de falta, por ejemplo: soborno, participación ilícita, tráfico de influencias, uso información falsa, colusión, obstrucción de facultades, contratación indebida, uso indebido de recursos públicos. Ejemplo: “Soborno”.

Tipo de falta

Soborno

- **Tipo de sanción:** Sanción impuesta (INHABILITADO, MULTADO, SUSPENSIÓN DE ACTIVIDADES, DISOLUCIÓN DE LA SOCIEDAD, AMONESTACIÓN). Para agregar el tipo de sanción es necesario dar clic en el boton “**Agregar**” (se pueden agregar varios tipos de sanción). Ejemplo: “MULTADO E INHABILITADO”.

* Tipo de sanción

MULTADO



Agregar

* Tipo de sanción

INHABILITADO



Agregar

Al dar clic en “**Agregar**” la vista previa debería verse similar a la siguiente imagen.

Vista previa

Particular sancionado

Sanción

Tipo de sanción

✗ MULTADO

✗ INHABILITADO

En caso de equivocarse al agregar algún tipo de sanción, es posible eliminarlo desde la vista previa, para esto, daremos clic en el icono ✗ de la sanción que se desea eliminar.

Vista previa

Particular sancionado

Institución / Dependencia

Poder Judicial del Estado de
Zacatecas


Tipo de persona

Física

Domicilio en México

Sanción

Tipo de sanción

 ☒ INHABILITADO

☐ MULTADO

Monto

* Valor

15000

* Moneda

MXN

- **Causa, motivo o hechos:** Causa/motivo de la sanción. Ejemplo: “Sobornó a seguridad”.

* Causa, motivo o hechos

Sobornó a seguridad

- **Acto:** Acto que originó la investigación. Ejemplo: “Contrataciones”.

Acto

Contrataciones

Enseguida esta la sección de “**Responsable de sanción**”:

- **¿Existe responsable de sanción?:** Seleccione “Si” en caso de existir un responsable de sanción. Ejemplo: “Si”.

¿Existe responsable de sanción?

Si

Cuando se selecciona la opción “Si” se despliegan los siguientes campos:

INFORMACIÓN PARA COMBATIR LA CORRUPCIÓN

- **Nombre (s):** Nombre o nombres del Titular del área de responsabilidades o Contralor del Órgano Interno de Control responsable de la información registrada. Ejemplo: “Juan”.

* Nombre (s)

Juan

- **Primer apellido:** Primer apellido del Titular del área de responsabilidades o Contralor del Órgano Interno de Control responsable de la información registrada. Ejemplo: “Torres”.

* Primer apellido

Torres

- **Segundo apellido:** Segundo apellido del Titular del área de responsabilidades o Contralor del Órgano Interno de Control responsable de la información registrada. Ejemplo: “Flores”.

Segundo apellido

Flores

La sección de “**Resolución**” cuenta con los siguientes datos a proporcionar:

- **Sentido:** Sentido de la resolución. Ejemplo: “Sancionatoria con multa”.

Sentido

Sancionatoria con multa

- **Url:** URL que apunta al documento en formato digital de la resolución emitida por el correspondiente Órgano Interno de Control. Ejemplo: “https://ejemplo.mx/archivo/documento.pdf”.

Url

https://ejemplo.mx/archivo/d

- **Fecha de notificación:** Fecha de notificación de la resolución. Ejemplo: “01-09-2021”.

Fecha de notificación

01/09/2021

septiembre de 2021

do.	lu.	ma.	mi.	ju.	vi.	sá.
29	30	31	1	2	3	4
5	6	7	8	9	10	11
12	13	14	15	16	17	18
19	20	21	22	23	24	25
26	27	28	29	30	1	2
3	4	5	6	7	8	9

Hoy

En caso de que el tipo de sanción sea “MULTADO”, aparecerá una sección llamada Monto, para introducir el valor correspondiente al total de la multa.

Los campos de la sección “**Monto**” son los siguientes:

Cuando se selecciona la opción “Si” se despliegan los siguientes campos:

- **Valor:** Monto de la multa impuesta a la empresa. Ejemplo: “10000”.

* Monto

10000

- **Moneda:** Moneda de la multa impuesta a la empresa. Ejemplo: “MXN”.

* Moneda

MXN

Enseguida esta la sección de “**Inhabilitación**”: Se llena en caso de que el particular haya sido inhabilitado.

- **Plazo:** Plazo de la inhabilitación. Ejemplo: “1 mes”.

Plazo

1 mes

- **Fecha inicial:** Fecha inicial de la inhabilitación. Ejemplo: “01-09-2021”.

Fecha inicial

01/09/2021

septiembre de 2021

do.	lu.	ma.	mi.	ju.	vi.	sá.
29	30	31	1	2	3	4
5	6	7	8	9	10	11
12	13	14	15	16	17	18
19	20	21	22	23	24	25
26	27	28	29	30	1	2
3	4	5	6	7	8	9

Hoy

- **Fecha final:** Fecha final de la inhabilitación. Ejemplo: “01-10-2021”.

Fecha final

01/10/2021

octubre de 2021

do.	lu.	ma.	mi.	ju.	vi.	sá.
26	27	28	29	30	1	2
3	4	5	6	7	8	9
10	11	12	13	14	15	16
17	18	19	20	21	22	23
24	25	26	27	28	29	30
31	1	2	3	4	5	6

Hoy

Finalmente la sección de “**Documentos**”, si existen permite adjuntar referencias a cualquier documento que se considere de valor para transparentar el proceso de sanción, se llenarán los siguientes datos, obligatoriamente aquellos en los que hay un asterisco.

- **Tipo:** Tipo de documento. Ejemplo: “CONSTANCIA_SANCION”

Tipo

▼

Vacio

RESOLUCION

CONSTANCIA_SANCION

CONSTANCIA_INHABILITACION

- **Título:** Título del documento. Ejemplo: “*Constancia de Sanción a particular*”

* Título

Constancia de sanción a parti

- **Descripción:** Descripción del documento. Ejemplo: “*Este documento hace constar que el servidor público...*”

* Descripción

Este documento hace contar|

- **Url:** Hipervínculo al documento. Ejemplo: <https://ejemplo.mx/archivo/documento.pdf>

* Url

https://ejemplo.mx/archivo/d

- **Fecha:** Fecha del documento. Ejemplo: “*22/04/2021*”.

* Fecha

22/04/2021



Una vez completado estos campos, es necesario pulsar el botón “**Agregar**” para incorporar el documento, si existieran más documentos se debe volver a llenar esta sección y nuevamente agregar la información, se podrá visualizar de la siguiente manera:

Documentos

Título	Descripción
Constancia de Sanción a servidor público	Este documento hace contar que
Url	Fecha
https://ejemplo.mx/archivo/documento.pdf	22/04/2021

Título	Descripción
Inhabilitación del Servidor Público	Consta la inhabilitación del periodo
Url	Fecha
https://documentos.mx/archivo/documento.pdf	21/04/2021

Si desea eliminar alguno de los documentos, lo puede hacer mediante la tachita roja que aparece junto al documento a descartar, como se muestra en la ilustración anterior.

- **Observaciones:** Para finalizar se podrá realizar alguna observación que se considera pertinente. Ejemplo: “Cualquier observación pertinente”.

Observaciones

Cualquier observación pertinente

Una vez que se ha introducido toda la información, puede revisarla en la Vista Previa que aparece en la parte derecha.

Vista previa

Particular sancionado

Expediente	Institución / Dependencia
ABC123	Secretaría del Agua y Medio Ambiente
Nombre / Razón social	Objeto social
NOVATEC S.A DE C.V.	Distribución y venta de equipos de cómputo”.
RFC	Tipo de persona
NOV1006158Y2	Moral
Teléfono	
524921084525	

Domicilio en México

Entidad federativa	Municipio
Zacatecas	Guadalupe
Localidad	Tipo de vialidad
Tacoaleche	AVENIDA
Vialidad	Número exterior
Hidalgo	10
Código postal	
98630	

Domicilio en extranjero

País	Estado / Provincia
United States of America	Texas
Ciudad / Localidad	Número exterior
Fort Worth	12
Código postal	
MSV 1J2	

Director General

Nombre (s) **Primer apellido**

José Francisco Mendoza

Segundo apellido **CURP**

Lara MELF811122HZSNRT05

Apoderado legal

Nombre (s) **Primer apellido**

Pablo Mendoza

Segundo apellido **CURP**

Lara ROFP780525HZSMLB08

Sanción

Objeto contrato **Autoridad sancionadora**

Servicio de telefonía fija OIC

Tipo de falta **Tipo de sanción**

Soborno ✗ INHABILITADO

✗ MULTADO

Causa, motivo o hechos **Acto**

Sobornó a seguridad Contrataciones

Responsable de sanción

Nombre (s) **Primer apellido**

Juan Torres

Segundo apellido

Flores

Resolución

Sentido	Url
Sancionatoria con multa	http://localhost:4200/s3/agregar-particular-sancionado

Fecha de notificación

2021-09-01

Multa

Monto	Moneda
10000	MXN

Inhabilitación

Plazo	Fecha inicial
1 mes	2021-09-01
Fecha final	
2021-10-01	


Documentos

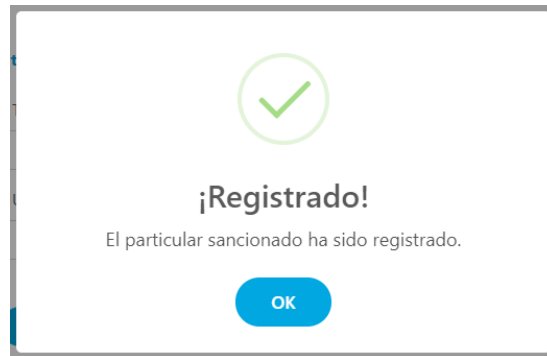
Documentos		✕
Título	Descripción	
Constancia de Sanción a servidor público	Este documento hace constar que el servidor público	
Url	Fecha	
http://localhost:4200/s3/agregar-particular-sancionado	22/09/2021	

Documentos		✕
Título	Descripción	
Resolución Juan	Documento de resolución	
Url	Fecha	
http://localhost:4200/s3/agregar-particular-sancionado	09/10/2021	

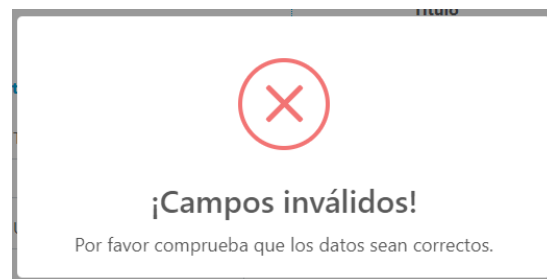
Observaciones

Ninguna

Una vez revisados los campos correspondientes, dar clic en el botón  , deberá aparecerle el siguiente mensaje:



De lo contrario puede ser que algún campo sea obligatorio y no haya sido completado o que sea inválido, es decir, que los datos esten de forma incorrecta como el RFC que dependiendo si es persona moral o física lleva una estructura diferente o como en el siguiente ejemplo la **CURP** que sólo debe ser de 18 caracteres, tiene 17, entonces aparecerá este mensaje



Al dar clic en cualquier parte de la página, desaparecerá el mensaje y si revisa los datos, se señala el campo CURP con la leyenda "Campo inválido".

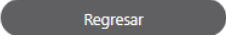
CURP

TAFF800625MZSLV0

Campo inválido

En este caso deberá introducir los datos correctos y volver a dar click en el botón "**Registrar**"

 .

Podrá seguir registrando los particulares que sean necesarios, al terminar deberá dar click en el botón **“Regresar”** .

Observará la lista vigente de los particulares sancionados que ha registrado.

Resultados de búsqueda

Resultados de búsqueda						
Fecha captura	Nombre / Razón social	Institución / Dependencia	Expediente	Tipo de falta	Estado	Acciones
15/03/2024, 1:52 PM	CONSTRUCTORS ASOCIADOS	Instituto Electoral del Estado de Zacatecas	2024/07/23-KLMG	uso de información falsa	Activo	 
15/03/2024, 12:37 PM	PINTEREX	Secretaría del Campo	2023/05/19-HTLJ	uso de información falsa	Activo	 
14/03/2024, 3:11 PM	NOVATEC S.A DE C.V.	Secretaría del Agua y Medio Ambiente	SAN/001/2018	Soborno	Activo	 

10  < 1 - 3 de 3 >

V. BUSCAR UN PARTICULAR SANCIONADO

Para hacer una búsqueda específica, se utilizará el **“Buscador de particulares sancionados”**, donde podrá consultar por nombre / razón social, expediente o institución / dependencia, así como ordenarlos por algunos campos de forma ascendente o descendente, como podemos observar en la ilustración.

Introduzca los datos por los que desea buscar y ordenar a los particulares sancionados y accione el botón **“Buscar”**.

Buscar particulares sancionados

Nombre / Razón social:

Expediente:

Institución / Dependencia:

Buscar en:


Opciones de ordenamiento

Ordenar por: Tipo de ordenamiento:


Descargar PDF

Acuse:

Resultados de búsqueda

<input type="button" value="Salir"/>						
Fecha captura	Nombre / Razón social	Institución / Dependencia	Expediente	Tipo de falta	Estado	Acciones
15/03/2024, 12:37 PM	PINTEREX	Secretaría del Campo	2023/05/19-HTLJ	uso de información falsa	Activo	
<div> 10 1 - 1 de 1 </div>						

VI. VER LA INFORMACIÓN DE UN PARTICULAR SANCIONADO

Dentro de la lista de los particulares se encuentra la columna **“Acciones”**. Para ver la ficha de la información de un particular sancionado, deberá ubicarse en la fila correspondiente y dar click al icono  **“Ver”**. Aparecerá la ficha con la información como se muestra a continuación.

Ficha del particular sancionado

Estado

Activo

Fecha de captura

02/09/2021, 1:34 PM

Expediente

SAN/001/2018

Institución / Dependencia

Poder Judicial del Estado de Zacatecas

Nombre / Razón social

NOVATEC S.A DE C.V.™.

Objeto social

Distribución y venta de equipos de cómputo™.

RFC

NOVA1006158Y2

Tipo persona

Física

Telefono

524921091542

Domicilio México

Entidad federativa

Zacatecas

Municipio

Guadalupe

País

Mexico

Tipo de vialidad

CORREDOR

Vialidad

Hidalgo

Localidad

Tacoaleche

Numero exterior

1

Código postal

98630

Autoridad sancionadora

INE

Sanción

Tipo de falta

No grave


Tipo de sanción

INHABILITADO

Causa, motivo o hechos

Sobornó

VII. EDITAR LA INFORMACIÓN DE UN PARTICULAR SANCIONADO

En la columna “Acciones”, se encuentra también la función de **Editar**, para ello hay que dar click al icono  “**Editar**” y mostrará el formulario con los datos para poder editar la información.

Editar particular sancionado

Formulario

Particular sancionado

Expediente	* Institución / Dependencia
<input type="text" value="SAN/001/2018"/>	<input type="text" value=""/>
* Nombre / Razón social	Objeto social
<input type="text" value="NOVATEC S.A DE C.V."/>	<input type="text" value="Distribución y venta de equip"/>
RFC	* Tipo de persona
<input type="text" value="NOVA1006158Y2"/>	<input type="text" value="Física"/>
Teléfono	
<input type="text" value="524921091542"/>	

Domicilio en México

Entidad federativa	Municipio
<input type="text" value="Zacatecas"/>	<input type="text" value="Guadalupe"/>
Localidad	Tipo de vialidad
<input type="text" value="Tacoaleche"/>	<input type="text" value="Corredor"/>
Vialidad	Número exterior
<input type="text" value="Hidalgo"/>	<input type="text" value="70"/>
Número interior	Código postal
<input type="text" value=""/>	<input type="text" value="98630"/>

Domicilio en extranjero

País	Estado / Provincia
<input type="text" value=""/>	<input type="text" value=""/>
Ciudad / Localidad	Calle
<input type="text" value=""/>	<input type="text" value=""/>
Número exterior	Número interior
<input type="text" value=""/>	<input type="text" value=""/>
Código postal	
<input type="text" value=""/>	

Director general

Nombre (s)	Primer apellido
<input type="text" value="Juan"/>	<input type="text" value="Torres"/>
Segundo apellido	CURP
<input type="text" value="Gómez"/>	<input type="text" value="BADD110313HCMLNS09"/>

Vista previa

Particular sancionado

Expediente	Institución / Dependencia
SAN/001/2018	Poder Judicial del Estado de Zacatecas
Nombre / Razón social	Objeto social
NOVATEC S.A DE C.V.,"	Distribución y venta de equipos de cómputo".
RFC	Tipo de persona
NOVA1006158Y2	Física
Teléfono	
524921091542	

Domicilio en México

Entidad federativa	Municipio
Zacatecas	Guadalupe
Localidad	Tipo de vialidad
Tacoaleche	CORREDOR
Vialidad	Número exterior
Hidalgo	70
Código postal	
98630	

Director General

Nombre (s)	Primer apellido
Juan	Torres
Segundo apellido	CURP
Gómez	BADD110313HCMLNS09

Apoderado legal

Nombre (s)	Primer apellido
Laura	Martinez
Segundo apellido	
Castillo	

Sanción

Autoridad sancionadora	Tipo de falta
INE	No grave
Tipo de sanción	Causa, motivo o hechos
✗ INHABILITADO	Sobornó
✗ SUSPENSIÓN DEL EMPLEO,	

Apoderado legal

Nombre (s)	Primer apellido
<input type="text" value="Laura"/>	<input type="text" value="Martinez"/>
Segundo apellido	CURP
<input type="text" value="Castillo"/>	<input type="text"/>

Sanción

Objeto contrato	* Autoridad sancionadora
<input type="text"/>	<input type="text" value="INE"/>
Tipo de falta	* Tipo de sanción
<input type="text" value="No grave"/>	<input type="text" value="SUSPENSIÓN I"/> <input type="button" value="Agregar"/>
* Causa, motivo o hechos	Acto
<input type="text" value="Sobornó"/>	<input type="text"/>

Responsable de sanción

¿Existe responsable de sanción?

* Nombre (s)	* Primer apellido
<input type="text" value="Karla"/>	<input type="text" value="Esquivel"/>
Segundo apellido	
<input type="text" value="Jimenez"/>	

Resolución

Sentido	Url
<input type="text"/>	<input type="text"/>
Fecha de notificación	
<input type="text" value="dd/mm/aaaa"/> <input type="button" value="📅"/>	

Multa

¿Existe multa?

* Monto	* Moneda
<input type="text" value="10000"/>	<input type="text" value="MXN"/>

Inhabilitación

Plazo	Fecha inicial
<input type="text" value="1 mes"/>	<input type="text" value="03/09/2021"/> <input type="button" value="📅"/>
Fecha final	
<input type="text" value="03/10/2021"/> <input type="button" value="📅"/>	

CARGO O COMISIÓN

Responsable de sanción

Nombre (s)	Primer apellido
<input type="text" value="Karla"/>	<input type="text" value="Esquivel"/>
Segundo apellido	
<input type="text" value="Jimenez"/>	

Multa

Monto	Moneda
<input type="text" value="10000"/>	<input type="text" value="MXN"/>

Inhabilitación

Plazo	Fecha inicial
<input type="text" value="1 mes"/>	<input type="text" value="2021-09-03"/>
Fecha final	
<input type="text" value="2021-10-03"/>	

Documentos

Tipo	Título
CONSTANCIA_SANCION	Doc 1
Descripción	Url
Constancia en donde se describe la sanción	http://localhost:4200/s3/editar-particular-sancionado/92f58a18-94d8-47e6-8f71-d5e9de62559c
Fecha	
11/09/2021	

Título	Descripción
Pruebas	Documento con pruebas
Url	Fecha
http://localhost:4200/s3/editar-particular-sancionado/92f58a18-94d8-47e6-8f71-d5e9de62559c	16/09/2021

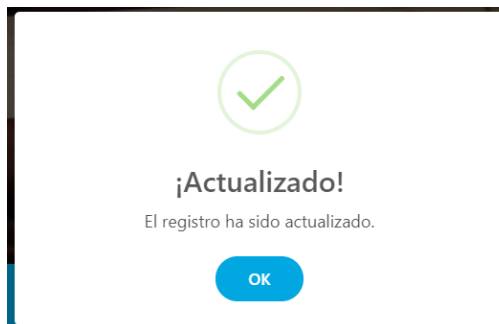
Observaciones

Ninguna

Documentos

Tipo <input type="text"/>	* Título <input type="text"/>
* Descripción <input type="text"/>	* Url <input type="text"/>
* Fecha <input type="text" value="dd/mm/aaaa"/>	<input type="button" value="Agregar"/>
Observaciones <input type="text" value="Ninguna"/>	
<input type="button" value="Actualizar"/>	<input type="button" value="Regresar"/>

Una vez realizadas las modificaciones, dar click en el botón **“Actualizar”** para guardar los cambios. Aparecerá el siguiente mensaje:



VIII. VER HISTORIAL DE PARTICULARES SANCIONADOS

Cuando se actualiza un particular sancionado, el registro queda almacenado como parte del historial o histórico de la información, el registro original queda almacenado en el historial. Para ver los registros que están en esta situación debe ubicarse en el buscador de particulares sancionados y la sección **“Buscar en”** seleccione la opción **“Histórico”** y pulse el botón

“Buscar”.

Buscar particulares sancionados

Nombre / Razón social

Expediente

Institución / Dependencia

Buscar en

- Activos
- Activos
- Histórico

Ordenar por: Tipo de ordenamiento:

Fecha captura Descendente

Buscar

Aparecerán los registros desactivados, los cuales podrá visualizar como se muestra a continuación:

Buscar servidores sancionados

Nombre

Primer apellido

Segundo apellido

RFC

CURP

Institución / Dependencia

Institución nombre

Buscar en

- Histórico

Opciones de ordenamiento

Ordenar por: Tipo de ordenamiento:

Fecha captura Descendente

Buscar

Descargar PDF

Acuse

Descargar

Resultados de búsqueda

Fecha captura	Nombre	Institución / dependencia	Expediente	Puesto	Tipo de falta	Estado	Acciones
14/03/2024, 9:03 AM	Roberto Carrillo Vera	Fiscalía General de Justicia del Estado	2022/08/14-HGFR	Director Administrativo	G-DESACATO	Desactivado	
13/03/2024, 3:08 PM	José Pedroza Campos	Secretaría de la Función Pública	2021/01/20-CMFG	Subdirector de Adquisiciones	G-DESVÍO DE RECURSOS PÚBLICOS	Desactivado	

10 < 1 - 2 de 2 >

Si desea volver a la lista de particulares sancionados vigentes, ubique nuevamente la sección **“Buscar en”** seleccione la opción **“Activos”** y pulse el botón **“Buscar”**.

Buscar particulares sancionados

Nombre / Razón social:

Expediente:

Institución / Dependencia:

Buscar en:

- Histórico
- Activos**
- Histórico

Ordenar por:

Tipo de ordenamiento:

Buscar

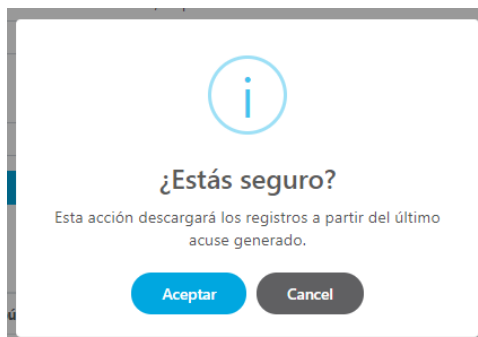
IX. DESCARGAR ACUSE

Se puede descargar un documento que le indica si hubo cambios en un determinado periodo de tiempo en la sección **“Descargar PDF”** la opción **“Acuse”** como muestra la ilustración.

Descargar PDF

Descargar

Al pulsar el botón **“Descargar”**, aparecerá el siguiente mensaje que nos advierte que el acuse llevará los registros modificados (activos o no) desde la última vez que se generó un acuse.



En caso de ser el primer acuse que se genera el periodo será desde que se empezó a utilizar el sistema de captura hasta la fecha en que genera su primer Acuse.

Al dar click en el botón “**Aceptar**”, se genera y descarga un documento como el siguiente:



SISTEMA DE CAPTURA S3
Particulares sancionados

Tipo de documento: Acuse
 Institución / dependencia: Tribunal de Justicia Administrativa del Estado de Zacatecas
 Periodo: 13/03/2024, 13:26 al 15/03/2024, 14:59
 Fecha de descarga del documento: 15/03/2024, 14:59
 Número de registros: 5
 Documento emitido por: Secretaría Ejecutiva del Sistema Estatal Anticorrupción de Zacatecas

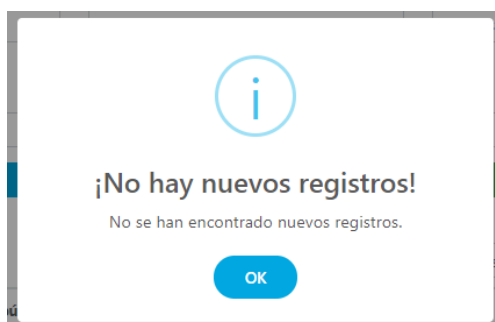
Última modificación	Nombre / Razón social	Institución / Dependencia	Expediente	Tipo de falta	Tipo de sanción	Estado
15/03/2024, 14:53	PINTEREX	Secretaría del Campo	2023/05/19-HTLJ	uso de información falsa	INHABILITADO - SANCIÓN ECONÓMICA	Activo
15/03/2024, 14:53	PINTEREX	Secretaría del Campo	2023/05/19-HTLJ	uso de información falsa	INHABILITADO - SANCIÓN ECONÓMICA	Desactivado
15/03/2024, 14:50	CONSTRUCTORES ASOCIADOS	Instituto Electoral del Estado de Zacatecas	2024/07/23-KLMG	uso de información falsa	INHABILITADO	Activo
15/03/2024, 14:50	CONSTRUCTORES ASOCIADOS	Instituto Electoral del Estado de Zacatecas	2024/07/23-KLMG	uso de información falsa	INHABILITADO	Desactivado
14/03/2024, 15:11	NOVATEC S.A DE C.V.	Secretaría del Agua y Medio Ambiente	SAN/001/2018	Soborno	MULTADO - INHABILITADO	Activo

En este documento encontramos algunos datos generales como: *Tipo de documento*, *Institución o dependencia*, *Periodo* (indica el periodo de tiempo que abarca el acuse, si es el primer acuse generado se indica aquí), *Fecha de descarga del documento* y la institución por

la que fue emitido. Así como la lista de particulares que tuvieron algún movimiento en ese periodo.

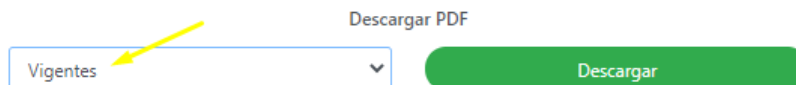
En el ejemplo de la imagen, podemos observar 2 registros de “PINTEREX” uno de ellos con estado “**Activo**”, esto significa que ese registro aun es vigente y que es el registro mas actualizado, y uno mas con el estado “**Desactivado**” esto significa que el registro sufrió alguna modificación y su antigua versión fue enviada al histórico. Pasa lo mismo con los registros de “CONSTRUCTORS ASOCIADOS”.

Si no hubiera modificaciones desde el último acuse generado, aparecerá el siguiente mensaje.



X. DESCARGAR LA LISTA DE PARTICULARES SANCIONADOS VIGENTES

Es posible obtener la lista vigente de los particulares sancionados, en la sección “**Descargar PDF**” la opción “**Vigentes**” como se ilustra a continuación.



Al dar click en el botón “**Descargar**” se genera y descarga un documento como el siguiente:



SISTEMA DE CAPTURA S3
Particulares sancionados

Tipo de documento: Vigentes
Institución / dependencia: Tribunal de Justicia Administrativa del Estado de Zacatecas
Fecha de descarga del documento: 15/03/2024, 15:09
Número de registros: 3
Documento emitido por: Secretaría Ejecutiva del Sistema Estatal Anticorrupción de Zacatecas


Última modificación	Nombre / Razón social	Institución / Dependencia	Expediente	Tipo de falta	Tipo de sanción	Estado
15/03/2024, 14:53	PINTEREX	Secretaría del Campo	2023/05/19-HTLJ	uso de información falsa	INHABILITADO - SANCIÓN ECONÓMICA	Activo
15/03/2024, 14:50	CONSTRUCTORS ASOCIADOS	Instituto Electoral del Estado de Zacatecas	2024/07/23-KLMG	uso de información falsa	INHABILITADO	Activo
14/03/2024, 15:11	NOVATEC S.A DE C.V.	Secretaría del Agua y Medio Ambiente	SAN/001/2018	Soborno	MULTADO - INHABILITADO	Activo

En este documento se encontrará una lista vigente de los particulares sancionados y que en el sistema de captura son los que estan “**Activos**”, es decir vigentes, y por ende son ellos quienes se mostraran en la PDE y en la PDN.

XI. SALIR DEL SISTEMA

Para salir correctamente del sistema, cerrando la sesión, dar click en el botón “**Salir**” que se encuentra en la parte superior derecha de lista de particulares sancionados. Es importante que se realice esta acción al terminar la actividad dentro del sistema de captura.

Resultados de búsqueda

Fecha captura	Nombre / Razón social	Institución / Dependencia	Expediente	Tipo de falta	Estado	Acciones
15/03/2024, 2:53 PM	PINTEREX	Secretaría del Campo	2023/05/19-HTLJ	uso de información falsa	Activo	 
15/03/2024, 2:50 PM	CONSTRUCTORS ASOCIADOS	Instituto Electoral del Estado de Zacatecas	2024/07/23-KLMG	uso de información falsa	Activo	 
14/03/2024, 3:11 PM	NOVATEC S.A DE C.V.	Secretaría del Agua y Medio Ambiente	SAN/001/2018	Soborno	Activo	 

10

< 1 - 3 de 3 >

6. EL SISTEMA S3 PARTICULARES SANCIONADOS EN LA PDE

La versión pública de la información que se integre al sistema de captura de servidores públicos sancionados puede consultarse en las Plataformas Digitales tanto Estatal como Nacional.

Para consultar la información de este sistema en la Plataforma Digital Estatal puede ingresar a <https://www.plataformadigitalzacatecas.org>, y dar clic en la imagen “S3 Sancionados”.



Aparecerá una ventana donde podrá buscar a los particulares sancionados utilizando algunos criterios y ordenamientos y dando clic en el botón “**Buscar**”, o simplemente dejando vacías las celdas y pulsar el botón “**Buscar**” aparecerán todos los particulares sancionados vigentes, como se observa en la ilustración.

Buscar servidores públicos sancionados

Buscar particulares sancionados

Buscar particulares sancionados

Nombre / Razón social

Expediente

Institución / Dependencia

Opciones de ordenamiento

Ordenar por:

Tipo de ordenamiento:

Resultados de búsqueda

Proveedor o contratista	Expediente	Institución / Dependencia	Tipo de falta	Acciones
CONSTRUCTORS ASOCIADOS	2024/07/23-KLMG	INSTITUTO ELECTORAL DEL ESTADO DE ZACATECAS	USO DE INFORMACIÓN FALSA	

50
1 - 1 de 1

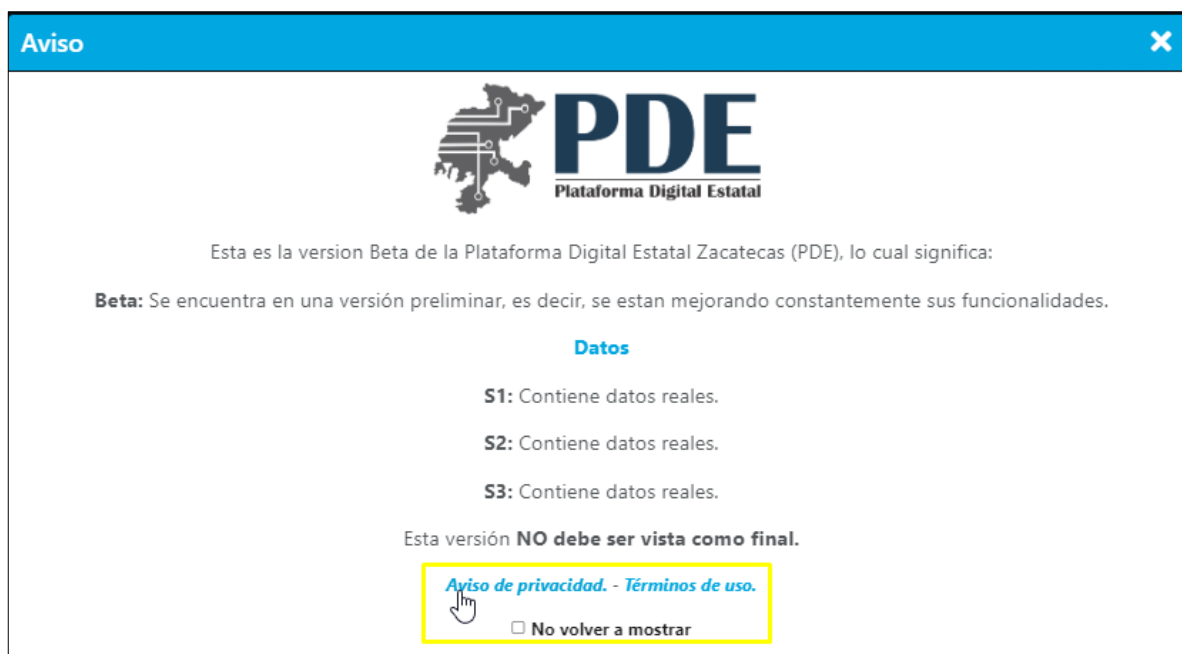
En la columna acciones podremos ver la ficha del particular sancionado donde se muestra solo la información que es pública, como podemos observar a continuación.

Ficha del particular sancionado

Particular sancionado		
Fecha de captura 15/03/2024, 2:50 PM	Expediente 2024/07/23-KLMG	Institución / Dependencia Instituto Electoral del Estado de Zacatecas
Nombre / Razón social CONSTRUCTORS ASOCIADOS	Objeto social Materiales de construcción y obras de mantenimiento	Tipo persona Moral
Director General		
Nombres Bernardino	Primer apellido Zamora	Segundo apellido Durán
Apoderado legal		
Nombres Federico	Primer apellido Villagrana	Segundo apellido Salinas
Sanción		
Objeto contrato Servicios de mantenimiento	Autoridad sancionadora Tribunal de Justicia Administrativa del Estado de Zacatecas	Tipo de falta uso de información falsa
Tipo de sanción INHABILITADO	Causa, motivo o hechos Uso información falsa para elaborar facturas	Acto Contratación de servicios
Inhabilitación		
Plazo 5 años	Fecha inicial 2024-03-22	Fecha final 2029-03-22

Es posible acceder al **“Aviso de privacidad”** y a los **“Términos de uso”** en la parte inferior de la página de inicio de la Plataforma Digital Estatal.

También puede consultar el **“Aviso de privacidad”** y a los **“Términos de uso”** desde la ventana emergente que aparece al entrar a la Plataforma Digital Estatal



7. EL SISTEMA S3 PARTICULARES SANCIONADOS EN LA PDE

Para consultar la información de este sistema en la **Plataforma Digital Nacional** (PDN) puede ingresar a <https://www.plataformadigitalnacional.org> y dar clic al sistema 3 como se muestra a continuación.



De manera similar a la PDE, hay que seleccionar la pestaña de **“Buscador de Particulares sancionados”** donde podremos filtrar la información por diferentes criterios, o bien, darle clic solamente al botón **“BUSCAR”** para poder consultar la lista de los particulares sancionados en el estado de Zacatecas, así como de toda la República Mexicana.

Interfaz del **Buscador de Particulares sancionados**. La pestaña está resaltada con un recuadro amarillo y una flecha amarilla.

Aquí puedes consultar:

- Datos de la sanción firme impuesta a particulares como: número de expediente, autoridad que sanciona y resolución.
- Información del particular sancionado como: nombre, razón social, causa y tipo de sanción.

Busca un particular sancionado

Formulario de búsqueda con los siguientes campos:

- Nombre / Razón social
- Número expedie...
- Tipo sanción
- Tipo persona: Todos
- Nivel: Todos
- Proveedor información: Todos
- Institución: Todas

Botón: **BÚSQUEDA AVANZADA**

Botones: **LIMPIAR** y **BUSCAR**

La siguiente tabla muestra un resumen general de los resultados obtenidos al consultar cada proveedor de información disponible. Pulsa sobre un registro para ver más.

Proveedor de información	Nivel	Estatus	Número de registros
Secretaría Ejecutiva del Sistema Anticorrupción del Estado de Tlaxcala	Estatad		Fuera de servicio
Secretaría Ejecutiva del Sistema Estatal Anticorrupción del Estado de Veracruz	Estatad		Fuera de servicio
Secretaría Ejecutiva del Sistema Anticorrupción de Zacatecas	Estatad		0
Secretaría Ejecutiva del Sistema Estatal Anticorrupción de Guanajuato	Estatad		0
Secretaría Ejecutiva del Sistema Anticorrupción del Estado de Campeche	Estatad		0

Registros por página 10 11-15 de 15

En este ejemplo, hay 0 particulares sancionados en el Estado, si existieran sanciones aparecerían el número y al darle clic a la opción “Secretaría Ejecutiva del Sistema Anticorrupción de Zacatecas” se despliega la lista de los sancionados en el Estado.

8. GLOSARIO

TÉRMINO

DEFINICIÓN

Formulario

Plantilla que debe ser rellenado con ciertos datos, su función es recabar los datos necesarios para llevar a cabo la actividad correspondiente que se solicita que puede ser: originar una acción, registrar una acción, informar los resultados de una acción, etc.

Interoperabilidad

Capacidad que tienen dos o más sistemas u organizaciones para intercambiar información a través de estándares comunes, en donde la interacción implica que los entes públicos compartan infraestructura, información y conocimiento.

Registrar

Acción que se refiere a almacenar algo o a dejar constancia de ello en algún tipo de documento

Registro

Conjunto de campos que contienen los datos que pertenecen a una misma entidad (persona, cosa, lugar, institución, etc.)

S2

Sistema 2 de la PDE, Sistema de servidores públicos que intervienen en contrataciones

Sistema de captura

Aplicación que sirve para la recopilación de datos y que una vez en formato digital se puede proceder a su procesamiento y análisis.

PDE

Plataforma Digital Estatal

PDN

Plataforma Digital Nacional

Faltas

Administrativas

Graves

Las faltas administrativas de los Servidores Públicos catalogadas como graves en los términos de la presente Ley, cuya sanción corresponde al Tribunal Federal de Justicia Administrativa y sus homólogos en las entidades federativas

Faltas de

Particulares

Los actos de personas físicas o morales privadas que estén vinculados con faltas administrativas graves a que se refieren los Capítulos III y IV del Título Tercero de la LGRA, cuya sanción corresponde al Tribunal en los términos de la mismas.

Url

Es una dirección única que poseen todos los elementos en internet, lo que permite ubicarlos fácilmente, puede ser una página, un video, una imagen, un documento, etc.

LGRA

Ley General de Responsabilidades Administrativas

9. CONTACTO

Para cualquier duda o aclaración que pudiera no ser disipada en este manual de usuario, puede comunicarse a la *Unidad de Servicios Tecnológicos y PDE* de la **Secretaría Ejecutiva del Sistema Estatal Anticorrupción de Zacatecas**.

Teléfono: 194 12 74 ext. 106

Dirección: Av. Pedro Coronel # 42, 1er. Piso, Fracc. Cañada de la Bufa

Email: soporte.pde.zac@gmail.com y plataforma.digital.zacatecas@gmail.com

Versión 1.0 Abril del 2021

Versión 2.0 Marzo del 2024

Actualización y mejora del sistema de captura y del manual de usuario Versión 2.0

MME. María de Jesús Corvera González

TITULAR DE LA UNIDAD DE SERVICIOS TECNOLÓGICOS Y PDE

Ing. Mauro Talamantes Villagrana

TÉCNICO DE LA UNIDAD DE SERVICIOS TECNOLÓGICOS Y PDE

Autorizó versión 2.0:

Lic. Juan Edgar Burciaga Solís

SECRETARIO TÉCNICO DEL SISTEMA ESTATAL ANTICORRUPCIÓN