



Datos de la PNT

Número de folio: 072044824000094

07/08/2024 18:31:39 PM

Acuse de solicitud de información pública

**CHIAPAS**  
07/08/2024

SECRETARÍA PÚBLICA  
DE OBRAS PÚBLICAS  
GOBIERNO DEL ESTADO DE CHIAPAS  
DOCUMENTO OBTENIDO A TRAVÉS DE LA PLATAFORMA  
NACIONAL DE TRANSPARENCIA  
SECRETARÍA DE GOBIERNO DEL ESTADO DE CHIAPAS

Datos de la solicitud

Nombre del solicitante

A quien corresponda:

Solicito la siguiente información correspondiente a la Secretaría de Obras Públicas del Gobierno del Estado de Chiapas:

1. Clasificador por Objeto del Gasto: Desglose detallado de los capítulos, conceptos, partidas genéricas y partidas específicas utilizados en el presupuesto.
2. Asignaciones Presupuestales: Montos asignados a cada categoría del clasificador, incluyendo:
  - 1000 Servicios Personales
  - 2000 Materiales y Suministros
  - 3000 Servicios Generales
  - 4000 Transferencias, Asignaciones, Subsidios y Otras Ayudas
  - 5000 Bienes Muebles, Inmuebles e Intangibles
  - 6000 Inversión Pública
  - 7000 Inversiones Financieras y Otras Provisiones
  - 8000 Participaciones y Aportaciones
  - 9000 Deuda Pública
  - 10000 Adeudos de Ejercicios Fiscales Anteriores (ADEFAS)
3. Comparativo Presupuestal: Información comparativa entre el presupuesto asignado en los ejercicios fiscales 2024 y 2023.
4. Presupuesto Total Aprobado al Poder Ejecutivo: Monto total aprobado al Poder Ejecutivo (solo sector central, secretarías) para los ejercicios fiscales 2024 y 2023.

Adjunto a esta solicitud, encontrará un ejemplo del clasificador utilizado por la Secretaría de Infraestructura y Desarrollo Urbano del Estado de Sonora para su referencia.

Agradezco de antemano su atención y pronta respuesta.

Descripción de la solicitud

Modalidad de entrega

Sujeto obligado

Representante legal

Documentación anexa

Fecha de presentación

Electrónico a través del Sistema de Solicitudes de Acceso a la Información de la PNT

Secretaría de Obras Públicas- SOP

Sonora.pdf

07/08/2024

Fecha de Inicio de trámite

De conformidad con lo dispuesto por el artículo 152 de la Ley de Transparencia y Acceso a la Información Pública del Estado de Chiapas, su solicitud de acceso a información pública será atendida a partir del día 07/08/2024. La respuesta le deberá ser notificada en el menor tiempo posible, que no podrá ser mayor de veinte días hábiles, contados a partir del día hábil siguiente a la recepción de la solicitud. Además, se precisará en su caso el costo y la modalidad en que será entregada la información, atendiendo en la mayor medida de lo posible a la solicitud del interesado.

De mediar o existir circunstancias que hagan difícil localizar, recabar o reunir la información solicitada en el citado término, el plazo de respuesta se podrá prorrogar o ampliar, excepcionalmente, por un único periodo de hasta diez días hábiles más, siempre y cuando existan razones fundadas y motivadas, las cuales deberán ser aprobadas por el Comité de Transparencia mediante la emisión de una resolución que deberá notificarse al solicitante a través de la Unidad de Transparencia, antes de su vencimiento.

Observaciones

Las notificaciones y resoluciones se le comunicarán vía la Plataforma Nacional, ya que fue el medio por el cual usted realizó la solicitud de información; para darle seguimiento, debe consultar la Plataforma Nacional. Si usted recibe una notificación de que se requieren más datos para atender su solicitud de información deberá responder en un máximo de 10 días hábiles a partir de que reciba la notificación, en caso de no hacerlo su





CHIAPAS  
04/09/2024 18:31:39 PM

## Acuse de solicitud de información pública

### Observaciones

La solicitud se tendrá como no presentada, en caso de requerimientos presentados por el sujeto obligado, en el momento de la recepción de la solicitud por lo que respecta a los contenidos de información que no formaron parte del requerimiento.

SECRETARÍA DE OBRAS PÚBLICAS  
GOBIERNO DEL ESTADO DE CHIAPAS  
DOCUMENTO DE TRANSPARENCIA  
NACIONAL DE GOBIERNO PÚBLICO  
UNIDAD DE GOBIERNO PÚBLICO

### Tablas Plazos

Respuesta de solicitudes	20 días hábiles	04/09/2024
Notificación en caso que se requiera más información	5 días hábiles	14/08/2024
Notificación de ampliación de plazo	20 días hábiles	04/09/2024

Si la información solicitada no es de la competencia del Sujeto Obligado al que dirigió su solicitud de información, se le hará de su conocimiento dentro de los tres días hábiles posteriores a la recepción de esta y, en caso de poderlo determinar, le señalaran el o los Sujetos Obligados competentes.

Si el sujeto obligado al que dirigió su solicitud es competente para atender parcialmente la solicitud de acceso a la información pública, le deberán dar respuesta en relación de dicha parte. Lo anterior con fundamento en el artículo 154 de la Ley de Transparencia y Acceso a la Información Pública del Estado de Chiapas.

Si la información que solicita ya está disponible al público en medios impresos, tales como libros, compendios o trípticos; en registros públicos; en las páginas o sitios oficiales de los Sujetos Obligados en internet; en el propio Portal de Transparencia o en la Plataforma Nacional por obligaciones de transparencia o en cualquier otro medio, esta deberá ser notificada en un plazo no mayor a cinco días hábiles posteriores a la recepción de esta.

Lo anterior con fundamento en el artículo 155 de la Ley de Transparencia y Acceso a la Información Pública del Estado de Chiapas.

Puede consultar el Título Octavo, Procedimiento de Acceso a la Información Pública; Capítulo I, Del Procedimiento de Acceso a la Información y Capítulo II, De los costos de reproducción y gastos de envío de la información solicitada; establecidos en la Ley de Transparencia y Acceso a la Información Pública del Estado de Chiapas.

Puede interponer su recurso de revisión de primera instancia en contra de la respuesta proporcionada por el sujeto obligado, la falta de respuesta de este o cualquier otro procedimiento previsto en el artículo 173 de la LTAIPCH, mismo que deberá interponer dentro de los 15 días hábiles siguientes a la fecha de la notificación de la respuesta o del vencimiento del plazo de esta, a través de la Plataforma Nacional de Transparencia. Lo anterior con fundamento en el artículo 172 de la Ley de Transparencia y Acceso a la Información Pública del Estado de Chiapas.

El Instituto de Transparencia, Acceso a la Información Pública y Protección de Datos Personales del Estado de Chiapas deberá resolver su recurso de revisión en un plazo que no podrá exceder de 40 días hábiles, contados a partir de la admisión de este, plazo que podrá ampliarse por una sola vez y hasta por un periodo de 20 días hábiles más. Lo anterior con fundamento en el artículo 176 de la Ley de Transparencia y Acceso a la Información Pública del Estado de Chiapas.

El Instituto resolverá el recurso de revisión conforme establecido en el artículo 179 de la Ley de Transparencia y Acceso a la Información Pública del Estado de Chiapas.

Puede impugnar las resoluciones del ITAIPCH ante el INAI, interponiendo el recurso de inconformidad en los plazos y términos previstos en la Ley General de Transparencia y Acceso a la Información Pública o ante el Poder Judicial de la Federación, mediante el juicio de amparo, de conformidad con la normatividad aplicable en la materia. Lo anterior con fundamento en el artículo 185 de la Ley de Transparencia y Acceso a la Información Pública del Estado de Chiapas.

Puede consultar el Título Noveno, Sistema de Medios de Impugnación; Capítulo I Recurso de Revisión, II Del cumplimiento de las resoluciones del Instituto; establecidos en la Ley de Transparencia y Acceso a la Información Pública del Estado de Chiapas.

Para cualquier duda puede comunicarse al Instituto de Transparencia, Acceso a la Información Pública y Protección de Datos Personales del Estado de Chiapas, con domicilio en: 12 Avenida Poniente Norte Número 1104 Colonia el Mirador Tuxtla Gutiérrez, Chiapas. Código Postal 29030 Tel:(961) 61 1 23 46.

1. The first part of the document discusses the importance of maintaining accurate records of all transactions and activities. It emphasizes that proper record-keeping is essential for transparency and accountability, particularly in financial matters. The text outlines various methods for organizing and storing data, including digital databases and physical filing systems. It also mentions the need for regular audits and reviews to ensure the integrity of the information.

2. The second section focuses on the role of communication in the organization. It highlights the importance of clear and concise communication channels, both internally and externally. The text suggests implementing regular meetings and reports to keep all stakeholders informed and engaged. It also discusses the benefits of using technology to facilitate communication, such as email and instant messaging, while cautioning against over-reliance on digital tools.

3. The third part of the document addresses the issue of resource management. It stresses the need for efficient allocation and utilization of resources, including human capital, financial assets, and physical infrastructure. The text provides guidelines for prioritizing tasks and projects, ensuring that resources are directed towards the most critical areas. It also mentions the importance of monitoring resource usage and making adjustments as needed to optimize performance.

4. The final section discusses the importance of continuous improvement and innovation. It encourages the organization to embrace change and seek out new opportunities for growth and development. The text suggests implementing a culture of learning and innovation, where employees are encouraged to share ideas and take initiative. It also mentions the need for regular training and development programs to keep the workforce up-to-date with the latest industry trends and technologies.



SECRETARÍA  
DE OBRAS PÚBLICAS  
GOBIERNO DE CHIAPAS


2024, Año de Felipe Carrillo Puerto, Benemérito del Proletariado, Revolucionario y Defensor del Mayab"

SECRETARÍA DE OBRAS PÚBLICAS

09 AGO 2024

RECIBIDO  
SUBSECRETARÍA DE PLANEACIÓN  
Y PROGRAMACIÓN

Lic. Celso Clemente Márquez  
Subsecretario de Planeación y Programación  
Edificio.



DOCUMENTO OBTENIDO A TRAVÉS DE LA PLATAFORMA  
DE TRANSPARENCIA DEL GOBIERNO DE CHIAPAS

## UNIDAD DE ASUNTOS JURÍDICOS UNIDAD DE TRANSPARENCIA

MEMORÁNDUM No: SOP/UAJ/UT/0143/2024

Tuxtla Gutiérrez, Chiapas, a

09 de agosto de 2024

ASUNTO: ASISTENCIA de informe.  
CHIAPAS

Con la finalidad de promover, fomentar, apoyar y fomentar acciones en materia de transparencia y acceso a la información pública, así como de vincular a las acciones en materia de Secretaría de Obras Públicas, adjunto al presente sírvase encontrar copia fotostática del folio número 072044824000094, emitido por la Plataforma Nacional de Transparencia, derivado de la solicitud que realizó la persona quien omitió proporcionar su nombre, mismo que para tal efecto se adjunta.

En ese sentido y con fundamento en los ordinales 1º, 2º, 70, 79, 158 y demás relativos de la Ley de Transparencia y Acceso a la Información Pública del Estado de Chiapas, tengo a bien solicitarle instruya a quien corresponda su colaboración y coadyuvancia para que de forma prioritaria proporcione la información solicitada, leyendo detenidamente lo solicitado.

En el supuesto que dicha información se clasifique como reservada, confidencial, o no corresponda a las funciones de este Sujeto Obligado, o de necesitar mayor información para la atención de la misma, acorde a los numerales 60 fracción X, 136, 139, 154, 155, 161 fracción II, 162 y demás relativos de la Ley de la Materia, deberá informarlo en el plazo que rezan los arábigos antes citados.

No omito externar que la falta de acatamiento en los plazos establecidos, se interpretará como un acto de incumplimiento a las obligaciones de transparencia, omisión en la cual se sancionará en términos de la Ley de la Materia, así como de la Ley de Responsabilidades Administrativas para el Estado de Chiapas.

No dudando de su valiosa colaboración, agradezco la atención prestada y aprovecho la ocasión para enviarle un cordial saludo.

Atentamente.

SECRETARÍA DE OBRAS PÚBLICAS  
GOBIERNO DE CHIAPAS  
CHIAPAS

09 AGO 2024

DESPACHADO  
UNIDAD DE ASUNTOS JURÍDICOS

C. Nordhal Octavio Moreno López  
Jefe de la Unidad de Asuntos Jurídicos y  
Responsable de la Unidad de Transparencia.

C.c.p.- Arq. Claudia Baca Esquina.- Secretaría de Obras Públicas.- Para su conocimiento.- Edificio.




SUBSECRETARÍA DE PLANEACIÓN Y PROGRAMACIÓN  
DIRECCIÓN DE CONTROL Y EVALUACIÓN

"2024, Año de Felipe Carrillo Puerto, Benemérito del Proletariado, Revolucionario y Defensor del Mayab"

**Memorándum No. SopiSSPyP/DCyE/0577/2024**  
Tuxtla Gutiérrez, Chiapas;  
Agosto 15, de 2024  
**Asunto:** PNT Folio No. 072044824000094.

**Mtro. Nordhal Octavio Moreno López**  
Jefe de la Unidad de Asuntos Jurídicos y  
Responsable de la Unidad de Transparencia  
Edificio



DOCUMENTO OBTENIDO A TRAVÉS DE LA PLATAFORMA  
NACIONAL DE TRANSPARENCIA DEL ESTADO DE CHIAPAS

En atención a su Memorándum No. **SOP/072044824000094**, referente a la solicitud efectuada el día 07 de agosto de 2024 a través de la Plataforma Nacional de Transparencia (PNT) con folio número: 072044824000094; adjunto al presente en el ámbito de competencia de esta Subsecretaría a mi cargo, me permito enviarle en medio magnético en PDF la siguiente información:

- 1. Clasificador por Objeto del Gasto:** Desglose detallado de los capítulos, conceptos, partidas genéricas y partidas específicas utilizados en el presupuesto.
- 2. Asignaciones presupuestales:** Montos asignados a cada categoría del clasificador.
- 3. Comparativo presupuestal:** información comparativa entre el presupuesto asignado en los ejercicios fiscales 2024 y 2023.

Respecto al punto No. 4 del presupuesto total aprobado al poder ejecutivo; no cuenta con la base de la información solicitada, debido a que se encuentra fuera del ámbito de competencia de esta Secretaría.

Sin otro particular, reciba un cordial saludo.

Atentamente

  
SECRETARÍA DE OBRAS PÚBLICAS  
GOBIERNO DE CHIAPAS  
**CHIAPAS**  
a Carrizón  
SECRETARÍA DE OBRAS PÚBLICAS

15 AGO 2024

**DESPACHADO**  
SUBSECRETARÍA DE PLANEACIÓN  
Y PROGRAMACIÓN

**L.A.E. Celso Clemente Márquez**  
Subsecretario

C.c.p.- Arq. Claudia Baca Esquinca.- Secretaria de Obras Públicas.- Para su conocimiento y debida atención.  
C.P. Javier Walter Avendaño Córdova.- Coordinador de Administración y Finanzas.- Mismo fin.  
Ing. Adolfo Fernández Simón.- Director de Planeación y Programación.- Mismo fin.  
Ing. Luis Obdulio Pérez Orantes.- Director de Control y Evaluación.- Mismo fin.  
Minutario/Expediente  
LIC/CCM/ING/LOPO/CP-MUGM/rjm\*

**CHIAPAS**  
a Carrizón

**RECIBIDO**

UNIDAD DE ASUNTOS JURÍDICOS


**TRANSPARENCIA**

UNIDAD ADMINISTRATIVA EDIF. "A", COL. MAYA  
C.P. 29010, Tuxtla Gutiérrez, Chiapas,  
Tel. (01 961) 61 8 75 50 Ext. 30028

HORA 14:48 HS.  
FECHA 15 Agosto 2024

[illegible][illegible]





GOBIERNO DEL ESTADO DE CHIAPAS.- PODER EJECUTIVO.- SECRETARÍA DE OBRAS PÚBLICAS.-  
UNIDAD DE ASUNTOS JURÍDICOS, UNIDAD DE TRANSPARENCIA.- Tuxtla Gutiérrez, Chiapas, 02 de  
septiembre de 2024.

V I S T O: Para resolver la solicitud de acceso a la información pública con número de folio  
072044824000094, emitido por la Plataforma Nacional de Transparencia.

### RESULTANDO

A).- Que con fecha 07 de agosto de 2024, el sistema de solicitud de información del Estado de Chiapas,  
remitió para su trámite a esta Unidad de Transparencia de la Secretaría de Obras Públicas, la solicitud de  
acceso a la información pública con número de folio 072044824000094, suscrito quien dijo llamarse **A**  
**quien corresponda**, solicitando lo siguiente:

#### Información solicitada:

1. Clasificador por Objeto del Gasto: Desglose detallado de los capítulos, conceptos, partidas genéricas y  
partidas específicas utilizados en el presupuesto.
2. Asignaciones Presupuestales: Montos asignados a cada categoría del clasificador, incluyendo: - 1000  
Servicios Personales - 2000 Materiales y Suministros - 3000 Servicios Generales - 4000 Transferencias,  
Asignaciones, Subsidios y Otras Ayudas - 5000 Bienes Muebles, Inmuebles e Intangibles - 6000 Inversión  
Pública - 7000 Inversiones Financieras y Otras Provisiones - 8000 Participaciones y Aportaciones - 9000  
Deuda Pública - 10000 Adeudos de Ejercicios Fiscales Anteriores (ADEFAS)
3. Comparativo Presupuestal: Información comparativa entre el presupuesto asignado en los ejercicios fiscales  
2024 y 2023.
4. Presupuesto Total Aprobado al Poder Ejecutivo: Monto total aprobado al Poder Ejecutivo (solo sector central,  
secretarías) para los ejercicios fiscales 2024 y 2023.

Adjunto a esta solicitud, encontrará un ejemplo del clasificador utilizado por la Secretaría de Infraestructura y  
Desarrollo Urbano del Estado de Sonora para su referencia. (sic)

B.- En agosto 08 de del año 2023, se admitió la solicitud para trámite, radicándose bajo el expediente  
número **SOP/UAJUT/94/2023**.

### CONSIDERANDO

I).- Que esta Unidad de Transparencia de la Secretaría de Obras Públicas, es competente para conocer y  
resolver la presente solicitud de información pública, acorde a los artículos 67, 68, 70 y demás relativos de  
la Ley de Transparencia y Acceso a la Información Pública del Estado de Chiapas.

II).- En ese tenor y con la finalidad de garantizar a mayor medida la transparencia en esta Secretaría de  
Obras Públicas, con fundamento en los numerales 70 fracción IV, 79 y 158 del ordenamiento reglamentario  
que nos ocupa, se solicitó información según memorándums números SOP/UAJUT/143/2024 al titular de  
la Subsecretaría de Planeación y Programación, perteneciente a la Secretaría de Obras Públicas.

III).- Con fecha 15 de agosto de la anualidad en curso, esta Unidad de Transparencia, recibió similar número  
SOP/SSPyP/DCyE/0577/2024/2024, signado por el **Subsecretario de Planeación y Programación** por el  
cual da respuesta a la solicitud de información pública, mismo que a continuación se transcribe:

1

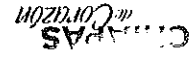

UNIDAD ADMINISTRATIVA EDIF. A. COL. MAYA  
C.P. 29010, Tuxtla Gutiérrez, Chiapas  
Tel. (01961) 61 8 75 50 Ext. 30122

DOCUMENTO OBTENIDO A TRAVÉS DE LA PLATAFORMA NACIONAL DE TRANSPARENCIA, SECRETARÍA DE OBRAS PÚBLICAS DE GOBIERNO DEL ESTADO DE CHIAPAS.

SECRETARÍA DE OBRAS PÚBLICAS  
GOBIERNO DEL ESTADO DE CHIAPAS

CHIAPAS  
Corredor



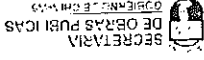


## RESPUESTA

En atención a su memorándum No. SOP/UAJ/UT/0143/2024, referente a la solicitud efectuada el día 07 de agosto del año 2024 a través de la Plataforma Nacional de Transparencia (PNT), con folio número 072044824000094; adjunto al presente en el ámbito de competencia de esta Subsecretaría a mi cargo, me permito enviarle en medio magnético en PDF la siguiente información:

- 1.- Clasificador por objeto del gasto: Desglose detallado de los capítulos, conceptos, partidas genéricas y partidas específicas utilizadas en el presupuesto.
- 2.- Asignaciones presupuestales: Montos asignados a cada categoría del clasificador.
- 3.- Comparativo presupuestal: Información comparativa entre el presupuesto asignado en los ejercicios fiscales 2024 y 2023.

Respecto al punto No. 4 del presupuesto total aprobado al poder ejecutivo, no cuenta con la base de la información solicitada, debido a que se encuentra fuera del ámbito de competencia de esta Secretaría. (sic)



IV.- En apego a los principios de máxima publicidad, eficacia, gratuidad, sencillez, prontitud, expeditez, libertad de información y pro persona, considerando que el ejercicio del derecho de acceso a la información pública, contribuye al fortalecimiento y participación e interacción entre la sociedad y los Entes obligados, con fundamento en el artículo 152 de la Ley de Transparencia y Acceso a la Información Pública del Estado de Chiapas, esta Unidad de Transparencia otorga la información solicitada adjuntando clasificador por objeto del gasto, asignaciones presupuestales y programa de inversión 2023, 2024.

## RESOLUTIVO.

**PRIMERO.-** Con fundamento en los artículos 67, 68, de la Ley de Transparencia y Acceso a la Información Pública del Estado de Chiapas, esta Unidad de Transparencia, es competente para conocer y resolver el presente asunto.

**SEGUNDO.-** Del estudio y análisis del presente asunto, se observa que las respuestas del titular de la Subsecretaría de Planeación y Programación, perteneciente a la Secretaría de Obras Públicas, es verídica y confiable; en esa medida y con fundamento en el artículo 152 de la Ley de Transparencia y Acceso a la Información Pública del Estado de Chiapas, se ordena otorgar la información a la peticionaria quien dijo llamarse **A quien corresponda** en términos de los Considerandos III y IV del presente acuerdo de respuesta, toda vez que se otorgan estudios del clasificador por objeto del gasto, asignaciones presupuestales y programa de inversión 2023, 2024.

**TERCERO.-** Con fundamento en las numerales 68 de la Ley de Transparencia y Acceso a la Información Pública del Estado de Chiapas, notifíquese al interesado del presente acuerdo de respuesta, a través del medio electrónico idóneo, con sus respectivos anexos.

**CUARTO.-** Hecho lo anterior, archívese el expediente como asunto concluido.

**QUINTO.-** No omito externar que si a sus intereses conviene, podrá interponer recurso de revisión, conforme al artículo 172 de la Ley de Transparencia y Acceso a la Información Pública del Estado de Chiapas.

Así definitivamente lo resolvió y firma el ciudadano Mtro. Nordhal Octavio Moreno López, Jefe de la Unidad de Asuntos Jurídicos y responsable de la Unidad de Transparencia de la Secretaría de Obras Públicas.

UNIDAD ADMINISTRATIVA EDIF. A. COL. MAYA  
C.P. 29010, Tuxtla Gutiérrez, Chiapas  
Tel. (01961) 61 8 75 50 Ext. 30122



Capítulo del Gasto	Concepto del Gasto	Partida Genérica	Partida Específica	Descripción del Gasto
1000	Servicios Personales.	1100	11304	Sueldo al Personal de Confianza.
1000	Servicios Personales.	1100	11311	Sueldo al Personal Sindicalizado.
1000	Servicios Personales.	1200	12101	Honorarios.
1000	Servicios Personales.	1300	13101	Prima Quinquenal por Años de Servicios Efectivos Prestados.
1000	Servicios Personales.	1300	13201	Primas de Vacaciones y Domicinal.
1000	Servicios Personales.	1300	13202	Aguinaldo o Gratificación de Fin de Año.
1000	Servicios Personales.	1300	13420	Compensaciones por Servicios Especiales.
1000	Servicios Personales.	1300	13434	Compensación Complementaria por Servicios Especiales.
1000	Servicios Personales.	1400	14103	Aportaciones al IMSS.
1000	Servicios Personales.	1400	14114	Aportaciones al ISSTECH.
1000	Servicios Personales.	1400	14202	Aportaciones al INFONAVIT.
1000	Servicios Personales.	1400	14401	Cuotas para el Seguro de Vida.
1000	Servicios Personales.	1500	15906	Previsión Social Múltiple.
1000	Servicios Personales.	1700	17102	Estímulos al Personal Operativo.
1000	Servicios Personales.	1700	17103	Incentivos al Personal.
2000	Materiales y Suministros.	2100	21101	Materiales y Útiles de Oficina.
2000	Materiales y Suministros.	2100	21201	Materiales y Útiles de Impresión y Reproducción.
2000	Materiales y Suministros.	2100	21202	Materiales Fotográficos.
2000	Materiales y Suministros.	2100	21301	Material Estadístico y Geográfico.
2000	Materiales y Suministros.	2100	21401	Materiales y Útiles Consumibles para el Procesamiento en Equipos y Bienes Informáticos.
2000	Materiales y Suministros.	2100	21601	Material de Limpieza.
2000	Materiales y Suministros.	2200	22111	Productos Alimenticios para Personas.
2000	Materiales y Suministros.	2400	24601	Material Eléctrico y Electrónico.
2000	Materiales y Suministros.	2600	26111	Combustibles.
2000	Materiales y Suministros.	2600	26112	Lubrificantes y Aditivos.
2000	Materiales y Suministros.	2900	29601	Refacciones y Accesorios Menores de Equipo de Transporte.
3000	Servicios Generales.	3100	31101	Servicios Básicos.
3000	Servicios Generales.	3100	31301	Servicio de Energía Eléctrica.
3000	Servicios Generales.	3100	31401	Servicio de Agua.
3000	Servicios Generales.	3100	31603	Servicio Telefónico Convencional.
3000	Servicios Generales.	3100	31603	Servicios de Internet.
3000	Servicios Generales.	3200	32304	Arrendamiento de Equipo de Administración.
3000	Servicios Generales.	3300	33801	Servicios de Vigilancia.
				Servicios Profesionales, Científicos, Técnicos y Otros Servicios.

**Subsecretaría de Planeación y Programación**  
Dirección de Control y Evaluación  
**Clasificador por Objeto del Gasto del ejercicio 2024**

DOCUMENTO OBTENIDO A TRAVÉS DE LA PLATAFORMA NACIONAL DE TRANSPARENCIA SECRETARÍA DE OBRAS PÚBLICAS DE GOBIERNO DEL ESTADO DE CHIAPAS.

Capítulo del Gasto	Concepto del Gasto	Partida Genérica del Gasto	Partida Específica del Gasto	Descripción
3000	Servicios Generales.	3400	Servicios Financieros, Bancarios y Comerciales.	34501 Seguro de Bienes Patrimoniales.
3000	Servicios Generales.	3500	Servicios de Instalación, Reparación, Mantenimiento y Conservación.	35501 Mantenimiento, Conservación y Reparación de Vehículos Terrestres, Aéreos, Marítimos, Lacustres y Fluviales.
3000	Servicios Generales.	3500	Servicios de Instalación, Reparación, Mantenimiento y Conservación.	35801 Servicios de Lavandería, Limpieza, Higiene y Fumigación.
3000	Servicios Generales.	3700	Servicios de Traslado y Viáticos.	37511 Viáticos Nacionales.
3000	Servicios Generales.	3800	Servicios Oficiales.	38201 Gastos de Orden Social.
3000	Servicios Generales.	3900	Otros Servicios Generales.	39202 Otros Impuestos y Derechos.
3000	Servicios Generales.	3900	Otros Servicios Generales.	39203 Otras Contribuciones.
3000	Servicios Generales.	3900	Otros Servicios Generales.	39401 Erogaciones por Sentencias y Resoluciones por Autoridad Competente.
3000	Servicios Generales.	3900	Otros Servicios Generales.	39402 Indemnizaciones por Expropiación de Predios.
3000	Servicios Generales.	3900	Otros Servicios Generales.	39404 Erogaciones por Laudos.
3000	Servicios Generales.	3900	Otros Servicios Generales.	39501 Penas, Multas, Accesorios y Actualizaciones.
3000	Servicios Generales.	3900	Otros Servicios Generales.	39801 Impuesto Sobre Nóminas y Otros que se Deriven de una Relación Laboral.
4000	Transferencias, Asignaciones, Subsidios y Otras Ayudas.	4300	Subsidios y Subvenciones.	43909 Subsidios por Otras Medidas Económicas.
6000	Inversión Pública.	6100	Obra Pública en Bienes de Dominio Público.	61301 Construcción de Obras para el Abastecimiento de Agua, Gas, Electricidad y Telecomunicaciones.
6000	Inversión Pública.	6100	Obra Pública en Bienes de Dominio Público.	61302 Mantenimiento y Rehabilitación de Obras para el Abastecimiento de Agua, Gas, Electricidad y Telecomunicaciones.
6000	Inversión Pública.	6100	Obra Pública en Bienes de Dominio Público.	61303 Indirectos para Obras por Contrato de Obras para el Abastecimiento de Agua, Gas, Electricidad y Telecomunicaciones.
6000	Inversión Pública.	6100	Obra Pública en Bienes de Dominio Público.	61305 Servicios Relacionados con Obra Pública para el Abastecimiento de Agua, Gas, Electricidad y Telecomunicaciones.
6000	Inversión Pública.	6100	Obra Pública en Bienes de Dominio Público.	61401 División de Terrenos y Construcción de Obras de Urbanización.
6000	Inversión Pública.	6100	Obra Pública en Bienes de Dominio Público.	61402 Mantenimiento y Rehabilitación de Obras de Urbanización.
6000	Inversión Pública.	6100	Obra Pública en Bienes de Dominio Público.	61403 Indirectos para Obras por Contrato de División de Terrenos y Construcción de Obras de Urbanización.
6000	Inversión Pública.	6100	Obra Pública en Bienes de Dominio Público.	61405 Servicios Relacionados con Obra Pública de División de Terrenos y Construcción de Obras de Urbanización.
6000	Inversión Pública.	6100	Obra Pública en Bienes de Dominio Público.	61501 Construcción de Vías de Comunicación.

Subsecretaría de Planeación y Programación  
Dirección de Control y Evaluación  
Clasificador por Objeto del Gasto del ejercicio 2024

Capítulo del Gasto	Concepto del Gasto	Partida Genérica del Gasto	Partida Específica del Gasto	Descripción
6000	Inversión Pública.	6100	Obra Pública en Bienes de Dominio Público.	Mantenimiento y Rehabilitación de Obras de Vías de Comunicación.
6000	Inversión Pública.	6100	Obra Pública en Bienes de Dominio Público.	Indirectos para Obras por Contrato de Vías de Comunicación.
6000	Inversión Pública.	6100	Obra Pública en Bienes de Dominio Público.	Servicios Relacionados con Obra Pública de Vías de Comunicación.
6000	Inversión Pública.	6100	Obra Pública en Bienes de Dominio Público.	Estudios de Pre-Inversión, Programa Normal de Gobierno del Estado (PNGE), de Vías de Comunicación.
6000	Inversión Pública.	6200	Obra Pública en Bienes Propios.	Obras de Construcción para Edificios Habitacionales.
6000	Inversión Pública.	6200	Obra Pública en Bienes Propios.	Mantenimiento y Rehabilitación de Edificaciones Habitacionales.
6000	Inversión Pública.	6200	Obra Pública en Bienes Propios.	Indirectos para Obras por Contrato para Edificios Habitacionales.
6000	Inversión Pública.	6200	Obra Pública en Bienes Propios.	Obra Pública en Bienes Propios.
6000	Inversión Pública.	6200	Obra Pública en Bienes Propios.	Servicios Relacionados con Obra Pública para Edificios Habitacionales.
6000	Inversión Pública.	6200	Obra Pública en Bienes Propios.	Obras de Construcción para Edificios no Habitacionales.
6000	Inversión Pública.	6200	Obra Pública en Bienes Propios.	Mantenimiento y Rehabilitación para Edificios no Habitacionales.
6000	Inversión Pública.	6200	Obra Pública en Bienes Propios.	Indirectos para Obras por Contrato para Edificios no Habitacionales.
6000	Inversión Pública.	6200	Obra Pública en Bienes Propios.	Servicios Relacionados con Obra Pública para Edificios no Habitacionales.
7000	Inversiones Financieras y Otras Provisiones.	7900	Provisiones para Contingencias y Otras Erogaciones Especiales.	Erogaciones Complementarias.





Subsecretaría de Planeación y Programación  
Dirección de Control y Evaluación  
Asignaciones Presupuestales: Montos por capítulo del gasto del ejercicio 2024

Capítulo del Gasto	Concepto del Gasto	Partida Genérica	Partida Específica	Descripción	Monto
1000	Servicios Personales	1100	11304	Sueldo al Personal de Confianza.	42,140,193.93
		1100	11311	Sueldo al Personal Sindicalizado.	31,697,720.95
		1200	12101	Honorarios.	202,288.12
		1300	13101	Prima Quinquenal por Años de Servicios Efectivos Prestados.	2,335,640.88
		1300	13201	Primas de Vacaciones y Dominical.	2,036,591.26
		1300	13202	Agüinaldo o Gratificación de Fin de Año.	15,666,086.51
		1300	13420	Compensaciones por Servicios Especiales.	16,392,952.62
		1300	13434	Compensación Complementaria por Servicios Especiales.	12,654,510.12
		1400	14103	Aportaciones al IMSS.	4,145,432.98
		1400	14114	Aportaciones al ISSTECH.	13,617,613.89
		1400	14202	Aportaciones al INFONAVIT.	2,119,658.77
		1400	14401	Cuotas para el Seguro de Vida.	1,210,000.00
		1500	15906	Previsión Social Múltiple.	17,443,200.00
		1700	17102	Estímulos al Personal Operativo.	7,202,613.34
		1700	17103	Incentivos al Personal.	5,771,550.00
Totales:					3,499,647,898.47
Total Capítulo 1000 Servicios Personales:					174,636,053.37

SECRETARÍA DE OBRAS PÚBLICAS  
UNIDAD DE TRANSparencia  
DOCUMENTO OBTENIDO A TRAVÉS DE LA PLATAFORMA DE TRANSPARENCIA  
SECRETARÍA DE OBRAS PÚBLICAS  
ESTADO DE CHIHUAHUA

2000	Materiales y Suministros	2100	Materiales de Administración, Emisión de Documentos y Artículos Oficiales.	21101	Materiales y Útiles de Oficina.	4,805,092.01
		2100		21201	Materiales y Útiles de Impresión y Reproducción.	10,884,610.86
		2100		21202	Materiales Fotográficos.	5,423,821.24
		2100		21301	Material Estadístico y Geográfico.	4,988,396.00
		2100		21401	Materiales y Útiles Consumibles para el Procesamiento en Equipos y Bienes Informáticos.	6,460,754.16
		2100		21601	Material de Limpieza.	216,000.00
		2200		22111	Productos Alimenticios para Personas.	138,000.00
		2400		24601	Material Eléctrico y Electrónico.	13,800.00
		2600		26111	Combustibles.	1,825,986.87
		2600		26112	Lubrificantes y Aditivos.	32,000.00
		2900		29601	Refacciones y Accesorios Menores de Equipo de Transporte.	622,000.40
Total Capítulo 2000 Materiales y Suministros:						35,410,461.54
	Servicios Básicos.	3100	31101	Servicio de Energía Eléctrica.	2,287,717.91	
		3100	31301	Servicio de Agua.	402,999.96	
		3100	31401	Servicio Telefónico Convencional.	396,825.55	
		3100	31603	Servicios de Internet.	380,376.00	
		3200	32304	Arrendamiento de Equipo de Administración.	1,020,000.00	

**Subsecretaría de Planeación y Programación**  
Dirección de Control y Evaluación  
**Asignaciones Presupuestales: Montos por capítulo del gasto del ejercicio 2024**

Capitulo del Gasto	Concepto del Gasto	Partida Genérica del Gasto		Partida Especifica del Gasto	Descripción	Monto
3000	Servicios Generales	3300	Servicios Profesionales, Científicos, Técnicos y Otros Servicios.	33801	Servicios de Vigilancia.	300,600.00
		3400	Servicios Financieros, Bancarios y Comerciales.	34501	Seguro de Bienes Patrimoniales.	223,300.00
		3500	Servicios de Instalación, Reparación, Mantenimiento y Conservación.	35501	Mantenimiento, Conservación y Reparación de Vehículos Terrestres, Aéreos, Marítimos, Lacustres y Fluviales.	4,655,035.59
		3500		35801	Servicios de Lavandería, Limpieza, Higiene y Fumigación.	926,999.94
		3700	Servicios de Traslado y Viáticos.	37511	Viáticos Nacionales.	150,000.00
		3800	Servicios Oficiales.	38201	Gastos de Orden Social.	54,000,000.00
		3900	Otros Servicios Generales.	39202	Otros Impuestos y Derechos.	140,000.00
		3900		39203	Otras Contribuciones.	185,558.85
		3900		39401	Erogaciones por Sentencias y Resoluciones por Autoridad Competente.	36,950,707.17
		3900		39402	Indemnizaciones por Expropiación de Predios.	18,212,127.50
		3900		39404	Erogaciones por Laudos.	900,706.87
		3900		39501	Penas, Multas, Accesorios y Actualizaciones.	3,599,817.87
		3900		39801	Impuesto Sobre Nóminas y Otros que se Deriven de una Relación Laboral.	3,092,646.64
Total Capítulo 3000 Servicios Generales:						127,825,419.85

4000	Transferencias, Asignaciones, Subsidios y Otras Ayudas	4300	Subsidios y Subvenciones.	43909	Subsidios por Otras Medidas Económicas.	269,844.49
<b>Total Capítulo 4000 Transferencias, Asignaciones, Subsidios y Otras Ayudas:</b>						<b>269,844.49</b>

		6100	Obra Pública en Bienes de Dominio Público:	61301	Construcción de Obras para el Abastecimiento de Agua, Gas, Electricidad y Telecomunicaciones.	220,041,152.82
		6100		61302	Mantenimiento y Rehabilitación de Obras para el Abastecimiento de Agua, Gas, Electricidad y Telecomunicaciones.	0.00
		6100		61303	Indirectos para Obras por Contrato de Obras para el Abastecimiento de Agua, Gas, Electricidad y Telecomunicaciones.	0.00
		6100		61305	Servicios Relacionados con Obra Pública para el Abastecimiento de Agua, Gas, Electricidad y Telecomunicaciones.	1,192,419.15
		6100		61401	División de Terrenos y Construcción de Obras de Urbanización.	496,731,507.51
		6100		61402	Mantenimiento y Rehabilitación de Obras de Urbanización.	437,724,272.31
		6100		61403	Indirectos para Obras por Contrato de División de Terrenos y Construcción de Obras de Urbanización.	0.00

SECRETARÍA DE OBRAS PÚBLICAS  
GOBIERNO DE CHIAPAS

DOCUMENTO OBTENIDO A TRAVÉS DE LA PLATAFORMA NACIONAL DE TRANSPARENCIA. SECRETARÍA DE OBRAS PÚBLICAS DE GOBIERNO DEL ESTADO DE CHIAPAS

UNIDAD DE TRANSPARENCIA

CHIAPAS de Corazón

Capítulo del Gasto		Concepto del Gasto	Partida Genérica del Gasto	Partida Específica del Gasto	Descripción	Monto		
6000	Inversión Pública	Inversión Pública	6100	61405	Servicios Relacionados con Obra Pública de División de Terrenos y Construcción de Obras de Urbanización.	4,615,356.70		
					61501	Construcción de Vías de Comunicación.	1,500,224,078.40	
					61502	Mantenimiento y Rehabilitación de Obras de Vías de Comunicación.	20,165,606.41	
					61503	Indirectos para Obras por Contrato de Vías de Comunicación.	636,688.20	
					61505	Servicios Relacionados con Obra Pública de Vías de Comunicación.	42,691,497.00	
					61506	Estudios de Pre-inversión, Programa Normal de Gobierno del Estado (PNGE), de Vías de Comunicación.	31,875,822.16	
					6200	62101	Obras de Construcción para Edificios Habitacionales.	26,725,770.43
					62102	Mantenimiento y Rehabilitación de Edificaciones Habitacionales.	14,966,817.34	
					62103	Indirectos para Obras por Contrato para Edificios Habitacionales.	0.00	
					62105	Servicios Relacionados con Obra Pública para Edificios Habitacionales.	159,587.07	
					62201	Obras de Construcción para Edificios no Habitacionales.	129,301,918.25	
					62202	Mantenimiento y Rehabilitación para Edificios no Habitacionales.	203,272,883.04	
					62204	Indirectos para Obras por Contrato para Edificios no Habitacionales.	0.00	
					62206	Servicios Relacionados con Obra Pública para Edificios no Habitacionales.	22,180,736.43	
Total Capítulo 6000 Inversión Pública: 3,152,506,113.22								
7000		Inversiones Financieras y Otras Provisiones	7900	Provisiones para Contingencias y Otras Erogaciones Especiales.	79911	Erogaciones Complementarias.	9,000,006.00	
Total Capítulo 7000 Inversiones Financieras y Otras Provisiones: 9,000,006.00								

SECRETARÍA DE OBRAS PÚBLICAS  
GOBIERNO DEL ESTADO DE CHIAS  
DOCUMENTO OBTENIDO A TRAVÉS DE LA PLATAFORMA NACIONAL DE TRANSPARENCIA  
UNIDAD DE GOBIERNO DEL ESTADO DE CHIAS  
SECRETARÍA DE OBRAS PÚBLICAS  
GOBIERNO DEL ESTADO DE CHIAS



Subsecretaría de Planeación y Programación

Dirección de Control y Evaluación

Comparativo Presupuestal por Capítulo del Gasto de los ejercicios 2023-2024


Capítulo del Gasto	Concepto del Gasto	Ejercicio		Diferencia
		2023	2024	
		4,044,726,387.65	3,499,647,898.47	-545,078,489.18
1000	Servicios Personales	180,692,426.13	174,636,053.37	-6,056,372.76
2000	Materiales y Suministros	19,449,518.54	35,410,461.54	15,960,943.00
3000	Servicios Generales	135,781,960.60	127,825,419.85	-7,956,540.75
4000	Transferencias, Asignaciones, Subsidios y Otras Ayudas	2,945,354.82	269,844.49	-2,675,510.33
6000	Inversión Pública	3,705,857,127.56	3,152,506,113.22	-553,351,014.34
7000	Inversiones Financieras y Otras Provisiones	0.00	9,000,006.00	9,000,006.00



**Subsecretaría de Planeación y Programación**  
 Dirección de Control y Evaluación  
 Programa de Inversión 2023 (6100)

Programa y/o Fondo	Municipio	Gasto	Modificado	Ministrado	Comprometido	Devengado	Ejercido	Pagado
Fondo de Aportaciones para el Fortalecimiento de las Entidades Federativas (FAFEF)	Acacoyagua	6100	7,093,259.93	7,093,259.93	7,093,259.93	7,093,259.93	3,546,629.97	3,546,629.97
	Amatán	6100	10,470,680.64	10,470,680.64	10,470,680.64	10,470,680.64	0.00	0.00
	Arriaga	6100	19,729,157.62	19,729,157.62	19,723,062.62	19,723,062.62	6,708,280.31	6,708,280.31
	Bertiozabal	6100	29,946,804.79	29,946,804.79	29,941,661.57	29,941,661.57	11,861,923.30	11,861,923.30
	Bochil	6100	2,266,616.42	2,266,616.42	2,266,616.42	2,266,616.42	1,790,506.72	1,790,506.72
	Cacahoatan	6100	5,315,057.30	5,315,057.30	5,315,057.30	5,315,057.30	2,657,528.65	2,657,528.65
	Chimaltán	6200	12,228,175.79	12,228,175.79	12,228,175.79	12,228,175.79	6,114,087.90	6,114,087.90
	Chamula	6200	10,516,106.72	10,516,106.72	10,516,106.72	10,516,106.72	5,258,053.36	5,258,053.36
	Chapa de Corzo	6200	122,497,399.31	122,497,399.31	122,497,399.31	122,497,399.31	87,403,948.60	87,403,948.60
	Cobertura Estatal	6200	1,694,915.25	1,694,915.25	1,694,860.17	1,694,860.17	1,694,645.83	1,694,645.83
Comitán de Domínguez	6100	25,550,392.24	25,550,392.24	25,550,392.24	25,550,392.24	25,550,392.24	12,907,294.50	12,907,294.50
	El Parraí	6100	25,753,386.70	25,753,386.70	25,753,386.70	25,753,386.70	12,876,693.35	12,876,693.35
	Huehuetán	6100	4,742,660.45	4,742,660.45	4,742,660.45	4,742,660.45	2,371,330.23	2,371,330.23
	Huitlupán	6100	5,012,691.88	5,012,691.88	5,012,691.88	5,012,691.88	4,010,153.51	4,010,153.51
	Huixtán	6100	19,711,036.19	19,711,036.19	19,711,036.19	19,711,036.18	0.00	0.00
	Huixtla	6100	6,735,239.20	6,735,239.20	6,735,239.20	6,735,239.20	5,388,191.37	5,388,191.37
	Ixhuatán	6100	10,434,302.00	10,434,302.00	10,434,302.00	10,434,302.00	5,217,150.99	5,217,150.99
	Jiquipilas	6100	22,304,199.47	22,304,199.47	22,254,199.47	22,254,199.47	10,693,646.92	10,693,646.92

**SECRETARÍA DE OBRAS PÚBLICAS**  
 DOCUMENTO OBTENIDO A TRAVÉS DE LA PLATAFORMA DE TRANSPARENCIA  
 NACIONAL DE GOBIERNO DEL ESTADO DE CHIAPAS  
 SECRETARÍA DE OBRAS PÚBLICAS  
 GOBIERNO DEL ESTADO DE CHIAPAS



## Subsecretaría de Planeación y Programación

Dirección de Control y Evaluación

Programa de Inversión 2023 (6100)

Programa y/o Fondo	Municipio	Gasto	Modificado	Ministrado	Comprometido	Devengado	Ejercido	Pagado
	La Trinitaria	6100	22,467,191.03	22,467,191.03	22,467,191.03	22,467,191.03	11,233,595.52	11,233,595.52
	Larráinzar	6100	6,494,215.20	6,494,215.20	6,494,215.20	6,494,215.20	0.00	0.00
	Las Rosas	6100	10,832,593.42	10,832,593.42	10,832,593.42	10,832,593.42	8,666,074.73	8,666,074.73
	Mazapa de Madero	6100	9,564,400.90	9,564,400.90	9,564,400.90	9,564,400.90	4,782,200.45	4,782,200.45
	Ocozocoautla de Espinosa	6100	13,974,170.17	13,974,170.17	13,974,170.17	13,974,170.17	0.00	0.00
	Osumacinta	6100	6,588,382.85	6,588,382.85	6,588,382.85	6,588,382.85	3,294,191.43	3,294,191.43
	Palenque	6100	19,568,066.18	19,568,066.18	19,399,677.92	19,399,677.91	9,699,838.96	9,699,838.96
	Pichucalco	6100	6,037,703.04	6,037,703.04	6,037,703.04	6,037,703.04	0.00	0.00
	Pijijiapan	6100	8,828,948.72	8,828,948.72	8,828,948.72	8,828,948.72	7,931,535.80	7,931,535.80
	Rincón Chamula	6100	2,074,652.23	2,074,652.23	2,074,652.23	2,074,652.23	0.00	0.00
	San Pedro	6100	2,074,652.23	2,074,652.23	2,074,652.23	2,074,652.23	0.00	0.00
	San Cristóbal de las Casas	6200	15,000,000.00	15,000,000.00	15,000,000.00	14,999,999.99	14,999,999.99	14,999,999.99
	San Cristóbal de las Casas	6100	16,927,720.92	16,927,720.92	16,927,720.92	16,927,720.92	3,034,812.55	3,034,812.55
	Simojovel	6100	8,691,277.31	8,691,277.31	8,691,277.31	8,691,277.31	6,158,019.97	6,158,019.97
	Socoltenango	6100	9,923,754.77	9,923,754.77	9,918,004.15	9,918,004.15	4,959,002.08	4,959,002.08
	Solosuchiapa	6100	16,852,484.03	16,852,484.03	16,852,484.03	16,852,484.03	14,115,076.75	14,115,076.75
	Suchiapa	6100	9,317,254.15	9,317,254.15	9,317,254.15	9,317,254.15	4,658,627.08	4,658,627.08
	Suchiate	6100	41,912,724.73	41,912,724.73	41,912,724.73	41,912,724.73	27,518,873.99	27,518,873.99
	Sunuapa	6100	12,821,348.40	12,821,348.40	12,821,348.40	12,821,348.40	6,410,674.20	6,410,674.20
	Tapachula	6100	82,632,134.53	82,632,134.53	82,625,663.67	82,625,663.67	33,314,613.62	33,314,613.62
	Tecpatán	6100	9,840,458.43	9,840,458.43	9,830,045.56	9,830,045.55	4,915,022.78	4,915,022.78
	Teopisca	6100	268,964.70	268,964.70	268,964.70	268,964.70	268,964.70	268,964.70



Subsecretaría de Planeación y Programación  
Dirección de Control y Evaluación  
Programa de Inversión 2023 (6100)

Programa y/o Fondo	Municipio	Gasto	Modificado	Ministrado	Comprometido	Devengado	Ejercido	Pagado
Fondo de Infraestructura Social para las Entidades (FISE)	Tonalá	6200	19,003,185.39	18,991,568.75	18,991,568.75	4,511,596.71	0.00	
	Tonalá	6100	6,614,802.15	6,614,802.15	6,614,802.15	0.00	0.00	
	Tuxtla Gutiérrez	6200	8,623,417.92	8,623,417.92	8,623,417.92	2,575,136.86	2,575,136.86	
	Tuxtla Gutiérrez	6100	1,422,774,402.55	1,422,774,402.55	1,418,137,936.34	950,106,496.84	950,106,496.84	
Fondo de Infraestructura Social para las Entidades (FISE)								
Fondo de Infraestructura Social para las Entidades (FISE)	Acala	6100	12,870,102.32	12,870,102.32	12,870,102.32	12,870,102.32	12,870,102.32	12,870,102.32
Fondo de Infraestructura Social para las Entidades (FISE)	Amatán	6100	10,056,875.39	10,051,794.41	10,051,794.41	8,732,544.54	8,732,544.54	
Fondo de Infraestructura Social para las Entidades (FISE)	Bejucal de Ocampo	6100	6,985,716.41	6,985,716.41	6,985,716.41	6,690,446.54	6,690,446.54	
Fondo de Infraestructura Social para las Entidades (FISE)	Bochil	6100	4,776,171.73	4,776,171.73	4,776,171.73	2,865,244.04	2,865,244.04	
Fondo de Infraestructura Social para las Entidades (FISE)	Cacahoatán	6100	11,926,683.39	11,926,683.39	11,926,683.39	6,905,145.56	6,905,145.56	
Fondo de Infraestructura Social para las Entidades (FISE)	Chamula	6100	44,070,723.99	44,068,258.22	44,068,258.22	23,265,415.36	23,265,415.36	
Fondo de Infraestructura Social para las Entidades (FISE)	Chapultenango	6100	18,524,763.63	18,524,763.63	18,524,763.63	14,029,852.40	14,029,852.40	
Fondo de Infraestructura Social para las Entidades (FISE)	Chenalhó	6100	5,235,457.51	5,235,457.51	5,235,457.51	4,649,118.61	4,649,118.61	
Fondo de Infraestructura Social para las Entidades (FISE)	Chiapa de Corzo	6100	7,000,000.00	7,000,000.00	7,000,000.00	6,193,761.75	6,193,761.75	
Fondo de Infraestructura Social para las Entidades (FISE)	Chiapilla	6100	17,511,913.70	17,511,913.70	17,511,913.70	15,103,030.62	15,103,030.62	
Fondo de Infraestructura Social para las Entidades (FISE)	Cobertura Estatal	6200	1,242,058.63	1,242,058.63	1,242,058.63	1,242,058.63	1,242,058.63	
	Cobertura Estatal	6100	2,042,941.37	2,042,941.37	2,042,941.37	2,042,941.37	2,042,941.37	

SECRETARÍA DE OBRAS PÚBLICAS  
DOCUMENTO OBTENIDO A TRAVÉS DE LA PLATAFORMA  
NACIONAL DE TRANSPARENCIA  
UNIDAD DE GOBIERNO DEL ESTADO DE CHIAPAS  
SECRETARÍA DE OBRAS PÚBLICAS  
GOBIERNO DE CHIAPAS

## Subsecretaría de Planeación y Programación

Dirección de Control y Evaluación

Programa de Inversión 2023 (6100)

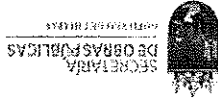
Programa y/o Fondo	Municipio	Gasto	Modificado	Ministrado	Comprometido	Devengado	Ejercido	Pagado
	Comitán de Domínguez	6100	5,729,689.98	5,729,689.98	5,729,689.98	5,729,689.98	5,729,689.98	5,729,689.98
	El Bosque	6100	8,097,856.75	8,097,856.75	8,093,956.57	8,093,956.57	7,313,329.45	7,313,329.45
	El Parral	6100	16,518,657.25	16,518,657.25	16,518,657.25	16,518,657.25	11,103,254.36	11,103,254.36
	Emiliano Zapata	6100	32,333,016.12	32,333,016.12	32,333,016.12	32,333,016.12	24,558,947.68	24,558,947.68
	Huehuetán	6100	9,910,139.28	9,910,139.28	9,910,139.28	9,910,139.28	9,074,541.69	9,074,541.69
	Huixtán	6100	8,898,933.35	8,898,933.35	8,898,933.35	8,898,933.35	8,676,938.26	8,676,938.26
	Huixtla	6100	7,666,055.61	7,666,055.61	7,666,055.61	7,666,055.61	5,261,596.56	5,261,596.56
	Ixhuatán	6100	11,574,731.41	11,574,731.41	11,574,731.41	11,574,731.40	7,722,168.33	7,722,168.33
	Ixtacomitán	6100	7,762,975.91	7,762,975.91	7,762,975.91	7,762,975.90	7,762,975.90	7,762,975.90
	Mezcalapa	6100	13,155,302.26	13,155,302.26	13,155,302.26	13,155,302.26	8,848,925.99	8,848,925.99
	Ocosingo	6100	7,252,852.15	7,252,852.15	7,252,852.15	7,252,852.15	6,527,566.93	6,527,566.93
	Osunmacinta	6100	5,864,036.86	5,864,036.86	5,864,036.86	5,864,036.86	5,752,653.06	5,752,653.06
	Riuchalco	6100	36,598,817.38	36,598,817.38	36,598,817.38	36,598,817.38	32,452,723.71	32,452,723.71
	Reforma	6100	22,530,071.48	22,530,071.48	22,530,071.48	22,530,071.48	16,797,183.71	16,797,183.71
	Rincón Chamula San Pedro	6100	9,319,681.77	9,319,681.77	9,319,681.77	9,319,681.77	8,794,326.34	8,794,326.34
	Sabanilla	6200	7,065,360.99	7,065,360.99	7,065,360.99	7,065,360.99	4,239,216.60	4,239,216.60
	San Cristóbal de las Casas	6100	29,146,596.22	29,146,596.22	29,146,594.22	29,146,594.22	24,713,593.92	24,713,593.92
	San Fernando	6100	8,373,253.01	8,373,253.01	8,373,253.01	8,373,253.01	8,062,987.59	8,062,987.59
	Santiago el Pinar	6100	6,971,981.63	6,971,981.63	6,971,981.63	6,971,981.63	6,670,729.42	6,670,729.42
	Siltepec	6100	5,385,276.49	5,385,276.49	5,385,276.49	5,385,276.49	4,691,186.79	4,691,186.79

CHIAPAS  
"Corazón de la Plataforma"



DOCUMENTO OBTENIDO A TRAVÉS DE LA PLATAFORMA  
NACIONAL DE TRANSPARENCIA, SECRETARÍA DE OBRAS  
PÚBLICAS DE GOBIERNO DEL ESTADO DE CHIAPAS  
UNIDAD DE TRANSPARENCIA

**Subsecretaría de Planeación y Programación**  
 Dirección de Control y Evaluación  
 Programa de Inversión 2023 (6100)



Programa y/o Fondo	Municipio	Gasto	Modificado	Ministrado	Comprometido	Devengado	Ejercido	Pagado
Fondo General de Participaciones	Chiapa de Corzo	6200	46,322,165.25	46,322,165.25	46,322,165.25	46,322,165.25	33,603,178.15	33,603,178.15
	Tapachula	6100	296,178,988.04	296,178,988.04	296,178,754.24	296,178,754.24	221,892,738.17	221,892,738.17
	Tuxtla Gutiérrez	6200	16,212,885.91	16,212,885.91	16,212,885.91	16,212,885.91	15,352,258.72	15,352,258.72
	Juárez	6100	4,259,993.43	4,259,993.43	4,254,191.08	4,254,191.08	3,413,013.93	3,413,013.93
	Pichucalco	6100	18,336,020.68	18,336,020.68	18,326,553.00	18,326,553.00	15,068,278.97	15,068,278.97
	Reforma	6100	22,257,349.72	22,257,349.72	22,253,185.31	22,253,185.30	11,151,704.09	11,151,704.09
Fondo para Entidades, Productores de Hidrocarburos								
Ingresos Estatales	Chamula	6100	5,242,597.26	5,242,597.26	5,242,597.26	5,242,597.26	0.00	0.00
	Chiapa de Corzo	6200	13,917,686.64	13,917,686.64	13,917,686.64	13,917,686.64	6,958,843.32	6,958,843.32

SECRETARÍA DE OBRAS PÚBLICAS  
 GOBIERNO DE CHIAPAS  
 DOCUMENTO OBTENIDO A TRAVÉS DE LA PLATAFORMA DE TRANSPARENCIA DEL ESTADO DE CHIAPAS  
 UNIDAD DE TRANSparencia

## Subsecretaría de Planeación y Programación

Dirección de Control y Evaluación

Programa de Inversión 2023 (6100)

Programa y/o Fondo	Municipio	Gasto	Modificado	Ministrado	Comprometido	Devengado	Ejercido	Pagado
	San Cristóbal de las Casas	6100	13,558,131.01	13,558,131.01	13,558,131.01	13,558,131.01	0.00	0.00
	Tapachula	6100	4,066,628.55	4,066,628.55	4,066,628.55	4,066,628.55	2,033,314.28	2,033,314.28
	Tuxtla Gutiérrez	6200	9,469,120.90	9,469,120.90	9,469,120.90	9,469,120.90	0.00	0.00
		6100	4,500,000.00	4,500,000.00	4,500,000.00	4,500,000.00	0.00	0.00
ISR Participable Estatal	Tapachula	6100	5,500,000.00	5,500,000.00	5,500,000.00	5,500,000.00	5,500,000.00	5,500,000.00
	Tenejapa	6200	3,858,446.86	3,858,446.86	3,858,446.86	3,858,446.86	0.00	0.00
	Tuxtla Gutiérrez	6100	52,368,862.87	52,368,862.87	52,368,862.87	52,368,862.86	52,368,862.86	52,368,862.86
Participación por Impuestos Especiales	Tuxtla Gutiérrez	6100	70,199,352.25	70,199,352.25	70,199,352.25	70,199,352.25	70,199,352.25	70,199,352.25
Programa Nacional de Reconstrucción	Amatenango del Valle	6200	1,032,699.65	1,032,699.65	1,032,699.65	1,032,699.65	1,032,699.65	1,032,699.65
	Chapultenango	6200	3,196,217.15	3,196,217.15	3,196,217.15	3,196,217.14	3,196,217.14	3,196,217.14
	Chiapa de Corzo	6200	3,952,343.52	3,952,343.52	3,952,343.52	3,952,343.51	3,952,343.51	3,952,343.51
	Copainalá	6200	675,000.00	675,000.00	675,000.00	675,000.00	675,000.00	675,000.00
	Ixtapa	6200	1,761,364.00	1,761,364.00	1,761,364.00	375,000.00	375,000.00	375,000.00
	Las Margaritas	6200	1,960,000.00	1,960,000.00	1,960,000.00	1,960,000.00	1,960,000.00	1,960,000.00
	Ocosingo	6200	1,374,999.99	1,374,999.99	1,374,999.99	1,374,999.99	1,374,999.99	1,374,999.99
	Pantepec	6200	1,641,074.76	1,641,074.76	1,641,074.76	0.00	0.00	0.00
	San Cristóbal de las Casas	6200	9,392,639.25	9,392,639.25	9,392,639.25	9,392,639.25	9,392,639.25	9,392,639.25
	Tapalapa	6200	675,000.00	675,000.00	675,000.00	675,000.00	675,000.00	675,000.00
	Tuxtla Gutiérrez	6200	2,013,296.53	2,013,296.53	2,013,296.53	2,013,296.53	2,013,296.53	2,013,296.53
	Venustiano Carranza	6200	1,500,000.00	1,500,000.00	1,500,000.00	1,500,000.00	1,500,000.00	1,500,000.00

CHIAPAS  
de CORAZÓN

DOCUMENTO OBTENIDO A TRAVÉS DE LA PLATAFORMA  
NACIONAL DE TRANSPARENCIA, SECRETARÍA DE OBRAS  
PÚBLICAS DE GOBIERNO DEL ESTADO DE CHIAPAS  
UNIDAD DE TRANSPARENCIA

**Subsecretaría de Planeación y Programación**  
 Dirección de Control y Evaluación  
 Programa de Inversión 2023 (6100)



Programa y/o Fondo	Municipio	Gasto	Modificado	Ministrado	Comprometido	Devengado	Ejercido	Pagado
<b>CHAPAS</b> No total: 3,715,686,912.24 3,715,686,912.24 3,708,884,566.51 3,705,857,127.56 2,529,206,750.95 2,529,206,750.95								

**SECRETARÍA DE OBRAS PÚBLICAS**  
 DOCUMENTO OBTENIDO A TRAVÉS DE LA PLATAFORMA NACIONAL DE TRANSPARENCIA DEL ESTADO DE CHAPAS.  
 SECRETARÍA DE OBRAS PÚBLICAS  
 CHAPAS

## Subsecretaría de Planeación y Programación

Dirección de Control y Evaluación  
Programa de Inversión 2022 (6100)

Programa y/o Fondo	Municipio	Gasto	Modificado	Ministrado	Comprometido	Devengado	Ejercido	Pagado
Fondo de Aportaciones para el Fortalecimiento de las Entidades Federativas (FAFEF)	Berriozábal	6100	2,498,459.74	2,498,459.74	2,498,459.74	2,498,459.74	0.00	0.00
	Chalchihuitán	6100	6,091,432.01	6,091,432.01	6,091,432.01	6,091,432.01	3,045,716.01	3,045,716.01
	Chiapa de Corzo	6200	246,801.60	246,801.60	246,801.60	246,801.60	246,801.60	246,801.60
		6100	3,269,412.01	3,269,412.01	3,269,412.01	3,269,412.01	3,269,412.01	3,269,412.01
	Cintalapa	6100	1,021,104.56	1,021,104.56	1,021,104.56	1,021,104.56	1,021,104.56	1,021,104.56
	Cobertura Estatal	6200	364,655.17	364,655.17	364,655.15	364,655.15	364,655.15	364,655.15
		6100	17,066,119.02	17,066,119.02	17,065,988.19	17,065,988.19	17,065,988.19	17,065,988.19
	Comitán de Domínguez	6100	47,823,992.65	47,823,992.65	47,823,992.65	47,823,992.65	38,669,907.38	38,669,907.38
	Frontera Hidalgo	6100	1,355,275.76	1,355,275.76	1,355,275.76	1,355,275.76	1,355,275.76	1,355,275.76
	Huixtliupán	6200	8,044,189.02	8,044,189.02	8,044,189.02	8,044,189.02	6,690,882.80	6,690,882.80
	Matán	6100	943,048.59	943,048.59	943,048.59	943,048.59	943,048.59	943,048.59
	Jiquipilas	6100	4,650,764.34	4,650,764.34	4,650,764.34	4,650,764.34	2,325,382.17	2,325,382.17
	La Trinitaria	6200	3,487,666.02	3,487,666.02	3,487,666.02	3,487,666.02	1,743,833.01	1,743,833.01
	Mezcalapa	6100	21,402,157.09	21,402,157.09	21,402,157.09	21,402,157.09	16,806,743.44	16,806,743.44
	Ocosingo	6200	1,168,197.67	1,168,197.67	1,168,197.67	1,168,197.67	1,132,494.76	1,132,494.76
		6100	9,518,632.60	9,518,632.60	9,518,632.60	9,518,632.60	6,663,042.82	6,663,042.82
	Ostuacán	6100	193,686.65	193,686.65	193,686.65	193,686.65	193,686.65	193,686.65
	Osumacinta	6100	8,847,461.98	8,847,461.98	8,847,461.98	8,847,461.98	8,847,461.98	8,847,461.98
	Pijijiapan	6100	3,834,659.66	3,834,659.66	3,834,659.66	3,834,659.66	3,834,659.66	3,834,659.66
	San Cristóbal de las Casas	6200	100,247.20	100,247.20	100,247.20	100,247.20	100,247.20	100,247.20
		6100	8,525,999.61	8,525,999.61	8,517,321.86	8,517,321.86	4,887,894.77	4,887,894.77
	Simojovel	6100	27,570,093.28	27,570,093.28	27,570,093.28	27,570,093.28	24,673,975.99	24,673,975.99

CHIAPAS  
de Corazón

SECRETARÍA DE OBRAS PÚBLICAS  
GOBIERNO DEL ESTADO DE CHIHUAHUA  
DOCUMENTO OBTENIDO A TRAVÉS DE LA PLATAFORMA NACIONAL DE TRANSPARENCIA. SECRETARÍA DE OBRAS PÚBLICAS DE GOBIERNO DEL ESTADO DE CHIHUAHUA  
UNIDAD DE TRANSPARENCIA

SECRETARÍA DE OBRAS PÚBLICAS  
GOBIERNO DEL ESTADO DE CHIHUAHUA  
DOCUMENTO OBTENIDO A TRAVÉS DE LA PLATAFORMA NACIONAL DE TRANSPARENCIA. SECRETARÍA DE OBRAS PÚBLICAS DE GOBIERNO DEL ESTADO DE CHIHUAHUA  
UNIDAD DE TRANSPARENCIA

**Subsecretaría de Planeación y Programación**  
**Dirección de Control y Evaluación**  
**Programa de Inversión 2022 (6100)**

Programa y/o Fondo	Municipio	Gasto	Modificado	Ministrado	Comprometido	Devengado	Ejercido	Pagado
Fondo de Infraestructura Social para las Entidades (FISE)	Suchiapa	6200	197,467.05	197,467.05	197,467.05	197,467.05	197,467.05	197,467.05
	Suchiapa	6100	16,158,709.94	16,158,709.94	16,158,709.94	16,158,709.94	10,905,870.74	10,905,870.74
	Tonalá	6200	5,133,275.05	5,133,275.05	5,133,275.05	5,133,275.04	2,566,637.52	2,566,637.52
	Tuxtla Gutiérrez	6200	2,465,179.67	2,465,179.67	2,465,179.67	2,465,179.67	1,199,664.17	1,199,664.17
	Tuxtla Gutiérrez	6100	799,686,730.34	799,686,730.34	799,690,112.14	799,690,112.13	663,343,718.30	663,343,718.30
	Tzimiol	6100	238,109.26	238,109.26	238,109.26	238,109.26	238,109.26	238,109.26
	Yajalón	6100	2,223,346.16	2,223,346.16	2,223,346.16	2,223,346.16	2,223,346.16	2,223,346.16

Fondo de Infraestructura Social para las Entidades (FISE)	Acala	6100	17,379,311.05	17,379,311.05	17,370,744.88	17,370,744.88	13,214,613.35	13,214,613.35
	Benemérito de las Américas	6100	30,320,953.55	30,320,953.55	30,320,953.55	30,320,953.55	22,116,412.10	22,116,412.10
	Berriozábal	6200	10,998,840.00	10,998,840.00	10,998,840.00	10,998,840.00	8,079,573.30	8,079,573.30
	Bochil	6100	16,072,712.34	16,072,712.34	16,072,712.34	16,072,712.32	9,918,371.00	9,918,371.00
	Chamula	6100	53,937,184.22	53,937,184.22	53,937,184.22	53,937,184.22	51,552,973.42	51,552,973.42
	Chanal	6100	26,217,692.65	26,217,692.65	26,217,692.65	26,217,692.65	17,987,845.86	17,987,845.86
	Chenalhó	6100	3,887,407.24	3,887,407.24	3,887,407.24	3,887,407.24	3,033,392.50	3,033,392.50
	Chiapa de Corzo	6100	19,981,241.28	19,981,241.28	19,981,241.28	19,981,241.28	18,341,825.14	18,341,825.14
	Chicoasén	6100	5,639,896.80	5,639,896.80	5,639,896.80	5,639,896.79	4,042,259.60	4,042,259.60
	Chicomuselo	6100	13,171,816.86	13,171,816.86	13,171,816.86	12,227,430.93	9,125,271.68	9,125,271.68
Fondo de Infraestructura Social para las Entidades (FISE)	Coapilla	6100	15,113,690.72	15,113,690.72	15,113,690.72	15,113,690.72	14,198,814.40	14,198,814.40
	Cobertura Estatal	6200	2,810,122.10	2,810,122.10	2,810,122.93	2,810,112.93	2,810,112.93	2,810,112.93
	Cobertura Estatal	6100	9,576,064.83	9,576,064.83	9,576,064.83	9,576,065.17	9,576,065.17	9,576,065.17
	Escuintla	6100	3,962,829.12	3,962,829.12	3,962,829.12	3,962,829.12	3,962,829.12	3,962,829.12



**SECRETARÍA DE OBRAS PÚBLICAS**  
**GOBIERNO DE CHIAPAS**  
**DOCUMENTO OBTENIDO A TRAVÉS DE LA PLATAFORMA "CHIAPAS CON TRÁNSITO"**  
**NACIONAL DE TRANSPARENCIA, SECRETARÍA DE OBRAS PÚBLICAS**  
**UNIDAD DE TRANSPARENCIA**

## Subsecretaría de Planeación y Programación

Dirección de Control y Evaluación


Programa de Inversión 2022 (6100)

Programa y/o Fondo	Municipio	Gasto	Modificado	Ministrado	Comprometido	Devengado	Ejercido	Pagado
<b>CHIAPAS</b> "Corazón" DOCUMENTO OBTENIDO A TRAVÉS DE LA PLATAFORMA NACIONAL DE TRANSPARENCIA. SECRETARÍA DE OBRAS PÚBLICAS DE GOBIERNO DEL ESTADO DE CHIAPAS UNIDAD DE TRANSPARENCIA	Huixtán	6100	10,656,064.39	10,656,064.39	10,656,064.39	10,656,064.39	8,908,218.45	8,908,218.45
	Huixtla	6100	20,000,000.00	20,000,000.00	20,000,000.00	20,000,000.00	12,956,712.56	12,956,712.56
	Ixtacomitán	6100	8,434,013.93	8,434,013.93	8,434,013.93	8,434,013.93	6,507,782.51	6,507,782.51
	Ixtapangajoyá	6100	5,246,605.34	5,246,605.34	5,246,605.34	5,246,605.34	4,292,520.03	4,292,520.03
	Jitotol	6200	12,683,491.16	12,683,491.16	12,683,491.16	12,683,491.16	8,079,410.99	8,079,410.99
	Juárez	6100	6,331,171.57	6,331,171.57	6,331,171.57	6,331,171.57	3,165,585.79	3,165,585.79
	La Libertad	6100	5,795,265.92	5,795,265.92	5,795,265.92	5,795,265.92	3,579,533.96	3,579,533.96
	La Trinitaria	6100	17,568,620.73	17,568,620.73	17,568,620.73	17,568,620.73	15,930,743.88	15,930,743.88
	Larráinzar	6200	23,673,538.94	23,673,538.94	23,673,538.94	23,673,538.94	19,935,953.51	19,935,953.51
		6100	10,896,416.70	10,896,416.70	10,896,416.70	10,896,416.70	9,973,062.50	9,973,062.50
	Las Margaritas	6100	7,222,698.71	7,222,698.71	7,222,698.71	7,222,698.71	3,611,349.36	3,611,349.36
	Las Rosas	6100	4,181,218.23	4,181,218.23	4,181,218.23	4,181,218.22	3,954,966.36	3,954,966.36
	Marqués de Comillas	6100	15,661,171.53	15,661,171.53	15,661,171.53	15,661,171.53	13,311,995.79	13,311,995.79
	Mazapa de Madero	6100	7,991,019.22	7,991,019.22	7,991,019.22	7,991,019.21	6,998,086.68	6,998,086.68
	Mazatán	6200	17,062,397.39	17,062,397.39	17,062,397.39	17,062,397.39	13,349,532.63	13,349,532.63
	Ocosingo	6100	11,094,421.77	11,094,421.77	11,094,421.77	11,094,421.77	10,376,000.47	10,376,000.47
	Ostuacán	6100	5,150,400.00	5,150,400.00	5,150,400.00	5,150,400.00	4,635,360.00	4,635,360.00
	Oxchuc	6100	27,168,139.44	27,168,139.44	27,168,139.44	27,168,139.44	25,446,492.33	25,446,492.33
	Pijijiapan	6100	8,178,242.00	8,178,242.00	8,178,242.00	8,178,242.00	5,900,406.65	5,900,406.65
	Pueblo Nuevo Solistahuacán	6100	11,202,093.64	11,202,093.64	11,202,093.64	11,202,093.64	7,006,995.90	7,006,995.90
	San Cristóbal de las Casas	6100	54,431,527.78	54,431,527.78	54,431,527.78	54,431,527.78	53,078,931.14	53,078,931.14
	Siltepec	6100	6,949,716.98	6,949,716.98	6,949,716.98	6,949,716.98	5,316,047.15	5,316,047.15



# Subsecretaría de Planeación y Programación

Dirección de Control y Evaluación  
Programa de Inversión 2022 (6100)



Programa y/o Fondo	Municipio	Gasto	Modificado	Ministrado	Comprometido	Devengado	Ejercido	Pagado
Fondo General de Participaciones	Socolltenango	6100	14,949,738.35	14,949,738.35	14,949,738.35	14,949,738.34	12,300,041.07	
	Suchiapa	6100	5,834,652.01	5,834,652.01	5,834,652.01	5,834,652.01	5,296,529.52	
	Suchiate	6100	18,828,584.00	18,828,584.00	18,828,584.00	18,828,584.00	16,196,494.69	
	Tenejapa	6100	27,749,060.94	27,749,060.94	27,749,060.94	27,749,060.94	18,940,614.85	
	Tepejapa	6100	6,014,561.49	6,014,561.49	6,014,561.49	6,014,561.49	5,713,833.42	
	Totolapa	6100	14,968,286.56	14,968,286.56	14,968,286.56	14,968,286.56	13,874,831.17	
	Tuxtla Gutiérrez	6200	8,418,913.71	8,418,913.71	8,418,913.71	8,418,913.71	6,669,657.29	
	Tuxtla Gutiérrez	6100	18,466,621.93	18,466,621.93	18,466,621.93	18,466,621.93	15,024,877.90	
	Tziminol	6100	6,043,078.89	6,043,078.89	6,043,078.89	6,043,078.89	5,437,089.86	
	Unión Juárez	6100	14,585,032.80	14,585,032.80	14,585,032.80	14,585,032.80	12,555,634.29	
	Venustiano Carranza	6100	64,482,813.24	64,482,813.24	64,482,813.24	64,482,813.24	52,710,223.35	
	Villa Comaltitlán	6100	3,795,686.95	3,795,686.95	3,795,686.95	3,795,686.95	2,321,491.12	
	Chiapa de Corzo	6200	23,000,000.00	23,000,000.00	23,000,000.00	23,000,000.00	23,000,000.00	
	Tuxtla Gutiérrez	6200	2,700,000.00	2,700,000.00	2,700,000.00	2,700,000.00	0.00	
Fondo para Entidades, Productores de Hidrocarburos	Cobertura Estatal	6100	981,669.09	981,669.09	981,669.09	981,669.09	981,669.09	
	Juárez	6100	19,302,053.70	19,302,053.70	19,302,053.70	19,252,738.44	12,398,357.96	
	Ostuacán	6100	7,913,652.42	7,913,652.42	7,823,476.26	7,823,476.26	5,620,223.57	
	Pichucalco	6100	12,905,377.65	12,905,377.65	12,905,377.65	12,905,377.65	7,581,882.54	
	Reforma	6100	16,221,962.21	16,221,962.21	16,221,962.21	16,221,962.21	15,720,316.46	

SECRETARÍA DE OBRAS PÚBLICAS  
GOBIERNO DEL ESTADO DE CHIAPAS  
DOCUMENTO OBTENIDO A TRAVÉS DE LA PLATAFORMA NACIONAL DE TRANSPARENCIA  
UNIDAD DE TRANSPARENCIA

## Subsecretaría de Planeación y Programación

Dirección de Control y Evaluación

Programa de Inversión 2022 (6100)

Programa y/o Fondo	Municipio	Gasto	Modificado	Ministrado	Comprometido	Devengado	Ejercido	Pagado
	Sunuapa	6100	6,045,217.24	6,045,217.24	6,045,217.24	6,045,217.23	4,493,391.04	4,493,391.04
<b>Ingresos Estatales</b>	Tuxtla Gutiérrez	6100	12,737,095.99	12,737,095.99	12,737,095.99	12,737,095.99	6,368,548.00	6,368,548.00
<b>ISR Participable Estatal</b>	Tapachula	6200	4,538,178.03	4,538,178.03	4,538,178.03	4,538,178.03	2,269,089.02	2,269,089.02
		6100	11,325,062.26	11,325,062.26	11,211,578.35	11,211,578.35	0.00	0.00
	Tonalá	6200	4,000,000.00	4,000,000.00	3,989,757.04	3,989,757.05	1,994,878.53	1,994,878.53
	Tuxtla Gutiérrez	6100	32,751,227.41	32,751,227.41	32,751,227.41	32,687,659.81	23,586,665.85	23,586,665.85
	Venustiano Carranza	6200	5,500,000.00	5,500,000.00	5,500,000.00	5,500,000.00	2,750,000.01	2,750,000.01
<b>ISR por Enajenación de Bienes</b>	Chiapa de Corzo	6200	1,251,015.38	1,251,015.38	1,251,015.38	1,251,015.38	1,251,015.38	1,251,015.38
	Tuxtla Gutiérrez	6100	5,598,984.62	5,598,984.62	5,598,984.62	5,598,984.62	5,402,964.08	5,402,964.08
<b>Programa Nacional de Reconstrucción</b>	Amatenango del Valle	6200	1,530,000.00	1,530,000.00	1,530,000.00	765,000.00	765,000.00	765,000.00
	Chapultenango	6200	2,150,000.00	2,150,000.00	2,146,217.15	0.00	0.00	0.00
	Chiapa de Corzo	6200	4,150,000.00	4,150,000.00	4,150,000.00	2,075,000.00	2,075,000.00	2,075,000.00
	Copainalá	6200	1,350,000.00	1,350,000.00	1,350,000.00	675,000.00	675,000.00	675,000.00
	Ixtapa	6200	750,000.00	750,000.00	750,000.00	375,000.00	375,000.00	375,000.00
	Las Margaritas	6200	1,120,000.00	1,120,000.00	1,120,000.00	560,000.00	560,000.00	560,000.00
	Ocosingo	6200	1,250,000.00	1,250,000.00	1,250,000.00	625,000.00	625,000.00	625,000.00
	San Cristóbal de las Casas	6200	5,000,000.00	5,000,000.00	4,985,278.52	2,492,639.26	2,492,639.26	2,492,639.26
	Tapalapa	6200	1,350,000.00	1,350,000.00	1,350,000.00	675,000.00	675,000.00	675,000.00
	Tuxtla Gutiérrez	6200	2,500,000.00	2,500,000.00	2,483,520.27	0.00	0.00	0.00
	Venustiano Carranza	6200	400,000.00	400,000.00	400,000.00	200,000.00	200,000.00	200,000.00
<b>Gran total:</b>			<b>1,923,233,398.70</b>	<b>1,923,233,398.70</b>	<b>1,922,821,181.38</b>	<b>1,908,740,851.09</b>	<b>1,547,736,022.06</b>	<b>1,547,736,022.06</b>

CHIAPAS  
#Corazón


SECRETARÍA  
DE OBRAS PÚBLICAS  
GOBIERNO DEL ESTADO DE CHIAPAS

DOCUMENTO OBTENIDO A TRAVÉS DE LA PLATAFORMA  
NACIONAL DE TRANSPARENCIA, SECRETARÍA DE OBRAS  
PÚBLICAS DE GOBIERNO DEL ESTADO DE CHIAPAS.  
UNIDAD DE TRANSPARENCIA

# Subsecretaría de Planeación y Programación

Dirección de Control y Evaluación  
Programa de Inversión 2021 (6100)

Programa y/o Fondo	Municipio	Gasto	Modificado	Ministrado	Comprometido	Devengado	Ejercido	Pagado
Fondo de Aportaciones para el Fortalecimiento de las Entidades Federativas (FAFEF)	Acala	6100	2,419,857.41	2,419,857.41	2,419,857.41	2,419,857.41	1,209,928.71	1,209,928.71
	Arriaga	6100	6,639,963.05	6,639,963.05	6,639,963.05	6,639,963.05	3,358,420.76	3,358,420.76
	Bertizábal	6100	530,183.01	530,183.01	530,183.01	530,183.01	530,183.01	530,183.01
	Luis Angel Vidal		6100	163,156.64	163,156.64	163,156.64	163,156.64	163,156.64
	Chenalhó	6100	1,513,007.23	1,513,007.23	1,513,007.23	1,513,007.23	1,081,881.69	1,081,881.69
	Chiapa de Corzo	6100	16,868,081.77	16,864,542.64	16,864,542.64	15,452,746.64	15,452,746.64	15,452,746.64
	Chicomuselo	6100	1,700,000.00	1,700,000.00	1,700,000.00	1,700,000.00	0.00	0.00
	Cobertura Estatal	6100	17,002,480.31	17,000,959.16	17,000,959.16	13,558,564.71	13,558,564.71	13,558,564.71
		6200	912,482.89	912,217.27	912,217.27	196,668.69	196,668.69	196,668.69
	Comitán de Domínguez		6200	1,019,118.41	1,019,118.41	1,019,118.41	509,559.21	509,559.21
	Copainalá	6100	4,481,650.66	4,481,650.66	4,481,650.66	2,240,825.33	2,240,825.33	2,240,825.33
		6200	8,628,613.60	8,628,613.60	8,628,613.60	4,314,306.80	4,314,306.80	4,314,306.80
	Escuintla	6100	860,481.22	860,481.22	860,481.22	0.00	0.00	0.00
	Huixtán	6100	2,306,674.81	2,306,674.81	2,306,674.81	1,153,337.40	1,153,337.40	1,153,337.40
		6200	463,536.19	463,536.19	463,536.19	463,536.19	463,536.19	463,536.19
	Ixtepuigajoyá		6100	8,377,599.28	8,377,599.27	8,377,599.27	8,019,524.72	8,019,524.72
	La Trinitaria	6200	2,566,546.16	2,566,546.16	2,566,546.16	2,566,546.16	0.00	0.00
	Ocosingo	6200	426,273.05	426,273.05	426,273.05	213,136.52	213,136.52	213,136.52
	Ocozacoautla de Espinosa	6100	355,155.98	355,155.98	355,155.98	0.00	0.00	0.00
		6200	139,305.10	139,305.10	139,305.10	139,305.10	139,305.10	139,305.10
	Ostuacán	6100	357,821.69	357,821.69	357,821.69	357,821.69	357,821.69	357,821.69
	Oxchuc	6200	822,000.00	822,000.00	822,000.00	822,000.00	0.00	0.00



Fondo de Aportaciones  
para el Fortalecimiento de  
las Entidades Federativas  
(FAFEF)

SECRETARÍA DE OBRAS PÚBLICAS  
GOBIERNO DEL ESTADO DE CHIAPAS  
DOCUMENTO OBTENIDO A TRAVÉS DE LA PLATAFORMA  
NACIONAL DE TRANSPARENCIA, SECRETARÍA DE OBRAS PÚBLICAS  
UNIDAD DE GOBIERNO DEL ESTADO DE CHIAPAS  
SECRETARÍA DE OBRAS PÚBLICAS

## Subsecretaría de Planeación y Programación

Dirección de Control y Evaluación

Programa de Inversión 2021 (6100)

Programa y/o Fondo	Municipio	Gasto	Modificado	Ministrado	Comprometido	Devengado	Ejercido	Pagado
<p><b>CHIAPAS</b> <i>#Corazón</i></p> <p>DOCUMENTO OBTENIDO A TRAVÉS DE LA PLATAFORMA NACIONAL DE TRANSPARENCIA. SECRETARÍA DE OBRAS PÚBLICAS UNIDAD DE TRANSPARENCIA</p>	Rayón	6100	1,056,068.94	1,056,068.94	1,056,068.94	1,056,068.94	528,034.46	528,034.46
	San Andrés Duraznal	6100	45,279.79	45,279.79	45,279.79	45,279.79	0.00	0.00
	San Cristóbal de las Casas	6100	15,888,932.62	15,888,932.62	15,888,932.62	15,888,932.62	10,659,034.40	10,659,034.40
		6200	5,046,202.29	5,046,202.29	5,046,202.29	5,046,202.29	0.00	0.00
	Tapachula	6100	40,154,721.62	40,154,721.62	40,154,721.62	40,154,721.62	28,589,998.20	28,589,998.20
	Tenejapa	6100	3,089,261.75	3,089,261.75	3,089,261.75	3,089,261.75	1,544,630.88	1,544,630.88
	Tonalá	6100	8,487,814.31	8,487,814.31	8,487,814.31	8,487,814.31	4,243,907.15	4,243,907.15
		6200	510,727.29	510,727.29	510,727.29	510,727.29	510,727.29	510,727.29
	Tuxtla Gutiérrez	6100	536,140,329.48	536,140,329.48	536,140,329.47	536,140,329.47	390,526,424.08	390,526,424.08
		6200	14,991,531.98	14,991,531.98	14,991,531.98	14,991,531.98	6,959,607.25	6,959,607.25
	Venustiano Carranza	6100	380,294.55	380,294.55	380,294.55	380,294.55	380,294.55	380,294.55
	Villa Comaltitlán	6100	284,432.00	284,432.00	284,432.00	284,432.00	284,432.00	284,432.00
	Zinacantán	6100	5,997,288.62	5,997,288.62	5,997,288.62	5,997,288.62	2,998,644.31	2,998,644.31
Fondo de Infraestructura Social para las Entidades (FISE)	Acapetahua	6100	18,054,259.15	18,054,259.15	18,054,259.15	18,054,259.15	14,805,174.83	14,805,174.83
	Aldama	6100	7,080,617.60	7,080,617.60	7,080,617.60	7,080,617.60	6,695,289.15	6,695,289.15
	Amatenango de la Frontera	6100	2,540,400.00	2,540,400.00	2,540,400.00	2,540,400.00	1,270,200.00	1,270,200.00
	Amatenango del Valle	6200	8,224,133.35	8,224,133.35	8,224,133.35	8,224,133.35	0.00	0.00
	Arriaga	6200	7,175,845.43	7,175,845.43	7,175,845.43	7,175,845.43	3,587,922.71	3,587,922.71
	Bochil	6100	2,738,331.37	2,738,331.37	2,738,331.37	2,738,331.37	2,589,150.19	2,589,150.19
	Cacahoatán	6100	2,102,806.01	2,102,806.01	2,102,806.01	2,102,806.01	1,051,403.01	1,051,403.01
	Chamula	6100	29,184,071.33	29,184,071.33	29,184,071.33	29,184,071.33	24,752,911.89	24,752,911.89

**Subsecretaría de Planeación y Programación**  
 Dirección de Control y Evaluación  
 Programa de Inversión 2021 (6100)



**Programa y/o Fondo**

Municipio	Gasto	Modificado	Ministrado	Comprometido	Devengado	Ejercido	Pagado
Chanal	6100	10,644,091.80	10,644,091.80	10,644,091.80	4,650,107.55		4,650,107.55
Chenalhó	6100	23,763,443.19	23,763,443.19	23,763,443.19	13,835,947.21		13,835,947.21
Chiapa de Corzo	6100	8,735,449.41	8,735,449.41	8,735,449.39	6,377,636.86		6,377,636.86
Chiapilla	6100	6,994,008.56	6,994,008.56	6,994,008.56	4,224,982.93		4,224,982.93
Chicomuselo	6100	21,717,058.53	21,717,058.53	21,717,058.53	12,470,609.82		12,470,609.82
Cintalapa	6100	8,335,813.36	8,335,813.36	8,331,887.14	4,165,943.58		4,165,943.58
	6200	11,045,776.14	11,045,776.14	11,045,776.14	8,225,998.84		8,225,998.84
Coapilla	6200	4,553,619.05	4,553,619.05	4,553,619.05	2,276,809.53		2,276,809.53
Cobertura Estatal	6100	12,483,732.24	12,483,732.24	12,483,732.20	12,483,732.20		12,483,732.20
	6200	3,763,457.56	3,763,457.56	3,763,457.41	2,466,433.37		2,466,433.37
El Bosque	6100	5,827,222.96	5,827,222.96	5,827,222.96	5,569,731.29		5,569,731.29
El Parraí	6100	14,738,148.00	14,738,148.00	14,738,148.00	8,975,261.88		8,975,261.88
Escuintla	6100	6,142,376.32	6,142,376.32	6,142,376.32	4,706,013.47		4,706,013.47
Francisco León	6100	13,632,091.58	13,632,091.58	13,632,091.58	10,714,814.31		10,714,814.31
Frontera Comalapa	6200	2,000,000.00	2,000,000.00	2,000,000.00	0.00		0.00
Frontera Hidalgo	6100	7,719,721.83	7,719,721.83	7,719,721.83	3,859,860.92		3,859,860.92
Huehuetán	6100	4,300,895.53	4,300,895.53	4,300,895.53	4,300,895.53		4,300,895.53
Huixtla	6100	638,212.38	638,212.38	638,212.38	638,212.38		638,212.38
	6200	31,252,217.75	31,252,217.75	27,549,780.77	13,774,890.39		13,774,890.39
Ixhuetán	6100	2,300,000.00	2,300,000.00	2,300,000.00	2,070,000.00		2,070,000.00
Ixtacomitán	6100	9,739,673.36	9,739,673.36	9,739,473.36	7,852,610.59		7,852,610.59
Ixtapa	6100	6,632,880.00	6,632,880.00	6,618,560.52	3,309,280.26		3,309,280.26
	6200	3,668,380.71	3,668,380.71	3,668,380.71	0.00		0.00
Jitotol	6100	13,537,200.00	13,537,200.00	13,537,199.99	10,116,972.45		10,116,972.45

**SECRETARÍA DE OBRAS PÚBLICAS**  
 DOCUMENTO OBTENIDO A TRAVÉS DE LA PLATAFORMA  
 NACIONAL DE GOBIERNO DEL ESTADO DE CHIAPAS  
 UNIDAD DE TRANSPARENCIA

## Subsecretaría de Planeación y Programación

Dirección de Control y Evaluación  
Programa de Inversión 2021 (6100)

Programa y/o Fondo	Municipio	Gasto	Modificado	Ministrado	Comprometido	Devengado	Ejercido	Pagado
	Juárez	6200	39,213,134.60	39,213,134.60	39,213,134.60	39,213,134.60	24,443,021.65	24,443,021.65
	La Grandeza	6200	11,656,741.88	11,656,741.88	11,656,741.88	11,656,741.88	6,166,947.46	6,166,947.46
	La Independencia	6100	8,216,487.00	8,216,487.00	8,216,487.00	8,216,487.00	5,103,055.81	5,103,055.81
	Las Rosas	6100	22,665,011.87	22,665,011.87	22,665,011.87	22,665,011.87	13,142,361.97	13,142,361.97
	Mapastepec	6100	14,363,120.00	14,363,120.00	14,363,120.00	14,363,120.00	11,543,006.64	11,543,006.64
	Mitontic	6100	12,411,652.00	12,411,652.00	12,407,160.00	12,407,160.00	6,203,580.00	6,203,580.00
		6200	2,466,600.00	2,466,600.00	2,466,600.00	2,466,600.00	1,233,300.00	1,233,300.00
	Montecristo de Guerrero	6100	5,635,280.00	5,635,280.00	5,635,280.00	5,635,280.00	2,817,640.00	2,817,640.00
	Motzintla	6100	6,570,240.00	6,570,240.00	6,565,897.82	6,565,897.82	4,260,195.55	4,260,195.55
	Nicolás Ruíz	6100	8,001,680.00	8,001,680.00	8,000,380.88	8,000,380.88	4,000,190.44	4,000,190.44
	Ocosingo	6100	9,131,511.31	9,131,511.31	9,131,511.26	9,131,511.26	7,113,879.47	7,113,879.47
		6200	2,466,600.00	2,466,600.00	2,466,600.00	2,466,600.00	1,233,300.00	1,233,300.00
	Ocoatepec	6200	1,386,525.26	1,386,525.26	1,386,525.26	1,386,525.26	1,386,525.26	1,386,525.26
	Ocozacoautla de Espinosa	6100	1,640,992.61	1,640,992.61	1,640,992.61	1,640,992.61	820,496.30	820,496.30
	Oxchuc	6100	1,811,937.96	1,811,937.96	1,811,937.96	1,811,937.96	0.00	0.00
	Rayón	6100	4,228,188.11	4,228,188.11	4,228,188.11	4,228,188.11	303,857.16	303,857.16
	Reforma	6100	3,127,759.57	3,127,759.57	3,127,759.57	3,127,759.57	1,563,879.79	1,563,879.79
	Solosuchiapa	6100	19,085,652.84	19,085,652.84	19,079,680.65	19,079,680.65	9,539,840.32	9,539,840.32
		6200	4,933,200.00	4,933,200.00	4,933,200.00	4,933,200.00	2,466,600.00	2,466,600.00
	Suchiate	6100	1,100,000.00	1,100,000.00	1,100,000.00	1,100,000.00	1,100,000.00	1,100,000.00
	Tapachula	6200	10,379,202.68	10,379,202.68	10,379,202.68	10,379,202.68	4,774,096.58	4,774,096.58
	Tapalapa	6100	4,998,208.00	4,998,208.00	4,998,208.00	4,998,208.00	2,499,104.00	2,499,104.00
	Tenejapa	6100	7,259,756.92	7,259,756.92	7,259,756.92	7,259,756.92	4,727,522.69	4,727,522.69

CHIAPAS  
de Corazón

SECRETARÍA  
DE OBRAS PÚBLICAS  
DEL ESTADO DE CHIAPAS  
UNIDAD DE TRANSPARENCIA

DOCUMENTO OBTENIDO A TRAVÉS DE LA PLATAFORMA  
NACIONAL DE TRANSPARENCIA, SECRETARÍA DE OBRAS  
PÚBLICAS DEL GOBIERNO DEL ESTADO DE CHIAPAS.

Programa y/o Fondo	Municipio	Gasto	Modificado	Ministrado	Comprometido	Devengado	Ejercido	Pagado
Programa Nacional de Reconstrucción	Angel Albino Corzo	6200	870,000.00	870,000.00	870,000.00	870,000.00	435,000.00	435,000.00
	Chilapa de Corzo	6200	1,832,752.86	1,832,752.86	1,832,752.86	1,832,752.86	916,376.43	916,376.43
	Sunnapa	6100	1,242,691.46	1,242,691.46	1,242,691.46	1,242,691.46	1,178,420.53	1,178,420.53
	Reforma	6100	10,642,436.65	10,642,436.65	10,592,769.75	10,592,769.75	10,143,399.49	10,143,399.49
	Pichucalco	6100	20,274,813.79	20,274,813.79	20,235,796.60	20,235,796.60	5,318,406.71	5,318,406.71
	Ostucacán	6100	13,389,285.50	13,389,285.50	13,300,025.57	13,300,025.57	11,889,471.35	11,889,471.35
	Juárez	6100	14,624,884.32	14,624,884.32	14,613,918.42	14,613,918.42	4,691,671.37	4,691,671.37
	Cobertura Estatal	6100	1,037,484.68	1,037,484.68	1,036,058.80	1,036,058.80	450,135.36	450,135.36
	Fondo para Entidades. Federativas y Municipios de Hidrocarburos							
	Fondo Regional	Chamula	6100	14,449,244.17	14,449,244.17	14,449,244.17	14,449,244.17	14,449,244.17
	Chenalho	6100	11,956,795.98	11,956,795.98	11,956,795.98	11,956,795.98	11,956,795.98	
	Mezcalapa	6100	25,470,236.26	25,470,236.26	25,470,236.26	25,470,236.26	25,470,236.26	
	Oxchuc	6100	12,739,813.52	12,739,813.52	12,739,813.52	12,739,813.52	12,739,813.52	
Programa y/o Fondo	Yajalon	6100	8,576,976.86	8,576,976.86	8,576,976.86	8,576,976.86	6,588,671.82	6,588,671.82
	Venustiano Carranza	6100	5,527,258.74	5,527,258.74	5,527,258.74	5,527,258.74	1,809,728.99	1,809,728.99
	Tizimol	6100	6,476,238.47	6,476,238.47	6,476,238.47	6,476,238.47	4,917,899.52	4,917,899.52
	Tuzantán	6100	9,524,919.96	9,524,919.96	9,524,919.96	9,524,919.96	7,390,123.82	7,390,123.82
	Tuxtla Gutiérrez	6100	79,361,750.24	79,361,750.24	78,802,732.42	78,802,732.42	50,804,522.31	50,804,522.31
		6200	6,333,000.00	6,333,000.00	6,333,000.00	6,333,000.00	3,166,500.00	3,166,500.00
	Totolapa	6100	8,222,279.59	8,222,279.59	8,222,279.59	8,222,279.59	4,111,139.79	4,111,139.79
	Tila	6100	6,434,021.03	6,434,021.03	6,434,021.03	6,434,021.03	5,669,114.88	5,669,114.88

SECRETARIA  
DE OBRAS PUBLICAS  
COLEGIO DE INGENIEROS

DOCUMENTO OBTENIDO A TRAVES DE LA PLATAFORMA  
NACIONAL DE TRANSPARENCIA, SECRETARIA DE OBRAS  
PUBLICAS DE GOBIERNO DEL ESTADO DE CHIHUAHUA  
UNIDAD DE TRANSPARENCIA

Fondo Regional

CHIHUAHUA  
"CORTADON"

Vennu

tu

## Subsecretaría de Planeación y Programación

Dirección de Control y Evaluación

Programa de Inversión 2021 (6100)

Programa y/o Fondo	Municipio	Gasto	Modificado	Ministrado	Comprometido	Devengado	Ejercido	Pagado
	Cintalapa	6200	2,110,000.00	2,110,000.00	2,110,000.00	2,110,000.00	1,055,000.00	1,055,000.00
	Ocosingo	6200	513,817.05	513,817.05	513,817.05	513,817.05	256,908.53	256,908.53
	San Cristóbal de las Casas	6200	3,140,000.00	3,140,000.00	3,119,280.36	3,119,280.36	1,559,640.18	1,559,640.18
<b>Recursos Fiscales</b>	Tuxtla Gutiérrez	6200	3,252,348.00	3,252,348.00	3,252,348.00	3,252,348.00	0.00	0.00
<b>Gran total</b>			<b>1,492,645,339.94</b>	<b>1,492,645,339.94</b>	<b>1,488,132,952.32</b>	<b>1,488,132,952.32</b>	<b>1,005,418,057.62</b>	<b>1,005,418,057.62</b>

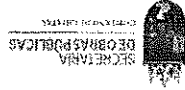


**Subsecretaría de Planeación y Programación**  
 Dirección de Control y Evaluación  
 Programa de Inversión 2020 (6100)

Programa y/o Fondo	Municipio	Gasto	Modificado	Ministrado	Comprometido	Devengado	Ejercido	Pagado
Fondo de Aportaciones para el Fortalecimiento de las Entidades Federativas (FAFEF)	Aldama	6100	3,655,492.15	3,655,492.15	3,655,492.13	3,655,492.13	1,781,668.44	1,781,668.44
		6100	8,323,967.57	8,323,967.57	8,322,622.93	8,322,622.93	7,092,530.08	7,092,530.08
	Altamirano	6100	9,338,089.07	9,338,089.07	9,338,089.04	9,338,089.04	7,301,333.35	7,301,333.35
	Amatenango de la Frontera	6100	7,949,882.77	7,949,882.77	7,949,724.57	7,949,724.57	7,287,562.97	7,287,562.97
	Bertiozabal	6100	8,922,069.88	8,922,069.88	8,922,064.53	8,922,064.53	4,845,718.54	4,845,718.54
	Bochil	6100	21,817,399.23	21,817,399.23	21,816,772.20	21,816,772.20	19,785,804.53	19,785,804.53
	Chiapa de Corzo	6100	129,023,571.78	129,023,571.78	129,023,441.96	129,023,441.96	124,787,492.66	124,787,492.66
	Comitán de Domínguez	6200	2,430,749.65	2,430,749.65	2,430,413.64	2,430,413.64	2,283,357.58	2,283,357.58
	Copalnala	6100	1,531,919.04	1,531,919.04	1,531,918.36	1,531,918.36	746,649.61	746,649.61
		6200	26,823,060.72	26,823,060.72	26,823,041.45	26,823,041.45	12,622,362.42	12,622,362.42
	Emiliano Zapata	6100	3,550,910.77	3,550,910.77	3,550,814.47	3,550,814.47	3,550,814.47	3,550,814.47
	Ixhuatán	6100	16,103,343.17	16,103,343.17	16,103,342.38	16,103,342.38	8,048,323.82	8,048,323.82
	Juárez	6100	2,586,497.97	2,586,497.97	2,582,155.32	2,582,155.32	2,414,245.07	2,414,245.07
	Larráinzar	6200	17,726,754.22	17,726,754.22	17,726,736.10	17,726,736.10	5,317,764.38	5,317,764.38
	Motozintla	6100	8,508,756.80	8,508,756.80	8,508,756.53	8,508,756.53	7,867,584.61	7,867,584.61
	Nicolás Ruiz	6100	8,792,953.93	8,792,953.93	8,782,307.94	8,782,307.94	6,503,824.10	6,503,824.10
	Ocotépec	6100	8,108,371.15	8,108,371.15	8,038,781.54	8,038,781.54	4,065,059.61	4,065,059.61
	Ocozacoautla de Espinosa	6100	4,294,501.58	4,294,501.58	4,294,497.81	4,294,497.81	4,294,497.81	4,294,497.81
		6200	14,014,805.87	14,014,805.87	14,014,721.76	14,014,721.76	12,017,072.32	12,017,072.32
	Osumacinta	6100	2,633,009.94	2,633,009.94	2,633,006.30	2,633,006.30	2,633,006.30	2,633,006.30
	Oxchuc	6200	2,919,275.28	2,919,275.28	2,919,226.46	2,919,226.46	2,919,226.46	2,919,226.46

Fondo de Aportaciones para el Fortalecimiento de las Entidades Federativas (FAFEF)

SECRETARÍA DE OBRAS PÚBLICAS  
 DOCUMENTO OBTENIDO A TRAVÉS DE LA PLATAFORMA DE TRANSPARENCIA DEL GOBIERNO DE CHIAPAS  
 SECRETARÍA DE OBRAS PÚBLICAS



## Subsecretaría de Planeación y Programación

Dirección de Control y Evaluación

Programa de Inversión 2020 (6100)

Programa y/o Fondo	Municipio	Gasto	Modificado	Ministrado	Comprometido	Devengado	Ejercido	Pagado
SECRETARÍA DE OBRAS PÚBLICAS GOBIERNO DEL ESTADO DE CHIAPAS DOCUMENTO OBTENIDO A TRAVÉS DE LA PLATAFORMA NACIONAL DE TRANSPARENCIA SECRETARÍA DE OBRAS PÚBLICAS UNIDAD DE TRANSPARENCIA	Palenque	6100	7,464,496.21	7,464,496.21	7,464,416.10	7,464,416.10	6,205,896.40	6,205,896.40
	Sabanilla	6100	1,714,313.28	1,714,313.28	1,714,308.08	1,714,308.08	1,714,308.08	1,714,308.08
	San Cristóbal de las Casas	6100	38,245,555.22	38,245,555.22	38,236,348.95	38,236,348.95	23,694,669.34	23,694,669.34
		6200	2,574,746.26	2,574,746.26	2,574,745.96	2,574,745.96	2,574,745.96	2,574,745.96
	Socoltenango	6100	35,961,193.02	35,961,193.02	35,961,086.83	35,961,086.83	18,497,422.93	18,497,422.93
		6200	668,055.64	668,055.64	668,055.62	668,055.62	341,762.66	341,762.66
	Solosuchiapa	6100	9,344,448.01	9,344,448.01	9,343,891.13	9,343,891.13	6,613,045.84	6,613,045.84
	Soyaló	6100	5,173,120.43	5,173,120.43	5,173,120.19	5,173,120.19	4,504,938.75	4,504,938.75
	Suchiate	6100	21,112,700.41	21,112,700.41	21,112,579.25	21,112,579.25	11,506,401.06	11,506,401.06
	Tapachula	6100	89,158,657.10	89,158,657.10	88,275,551.91	88,275,551.91	78,158,280.74	78,158,280.74
		6200	1,045,661.33	1,045,661.33	1,045,661.16	1,045,661.16	536,011.10	536,011.10
	Tonalá	6200	1,506,226.54	1,506,226.54	1,504,707.51	1,504,707.51	1,226,884.56	1,226,884.56
	Totolapa	6100	8,468,220.57	8,468,220.57	8,467,624.17	8,467,624.17	3,725,777.06	3,725,777.06
	Tuxtla Gutiérrez	6100	112,641,556.35	112,641,556.35	112,607,464.82	112,607,464.82	106,667,143.45	106,667,143.45
		6200	48,608,446.31	48,608,446.31	48,512,000.34	48,512,000.34	27,642,433.65	27,642,433.65
	Tzimol	6200	1,128,447.20	1,128,447.20	1,128,445.91	1,128,445.91	678,257.00	678,257.00
	Villa Corzo	6100	8,568,351.59	8,568,351.59	8,568,350.43	8,568,350.43	8,248,977.81	8,248,977.81
	Zinacantán	6100	8,187,295.69	8,187,295.69	8,187,253.50	8,187,253.50	4,211,731.36	4,211,731.36
Fondo de Infraestructura Social para las Entidades (FISE)	Acala	6100	5,227,365.73	5,227,365.73	5,227,365.73	5,227,365.73	2,613,682.87	2,613,682.87
	Acapetahua	6100	4,914,932.26	4,914,932.26	4,914,932.26	4,914,932.26	2,457,466.13	2,457,466.13
	Aldama	6100	9,206,413.12	9,206,413.12	9,206,413.11	9,206,413.11	4,120,544.99	4,120,544.99
	Amatán	6100	8,060,359.32	8,060,359.32	8,060,359.32	8,060,359.32	4,620,799.90	4,620,799.90
		6200	7,107,998.80	7,107,998.80	7,107,998.80	7,107,998.80	7,107,998.80	7,107,998.80

**Subsecretaría de Planeación y Programación**  
 Dirección de Control y Evaluación  
 Programa de Inversión 2020 (6100)

Programa y/o Fondo	Municipio	Gasto	Modificado	Ministrado	Comprometido	Devengado	Ejercido	Pagado
Amatenango del Valle	6200	32,668,156.99	32,668,156.99	32,668,156.98	32,668,156.98	14,589,769.28		14,589,769.28
	6200	3,740,329.01	3,740,329.01	3,740,329.01	3,740,329.01	1,122,098.71		1,122,098.71
Bejucal de Ocampo	6100	3,694,382.71	3,694,382.71	3,694,382.71	3,694,382.71	2,603,356.98		2,603,356.98
	6100	2,900,000.00	2,900,000.00	2,900,000.00	2,900,000.00	1,912,266.92		1,912,266.92
Benemerito de las Américas	6100	5,393,804.78	5,393,804.78	5,393,804.78	5,393,804.78	4,659,720.18		4,659,720.18
	6100	19,559,417.78	19,559,417.78	19,521,851.56	19,521,851.56	9,677,105.24		9,677,105.24
Bochil	6100	6,002,100.69	6,002,100.69	6,002,100.69	6,002,100.69	3,001,050.35		3,001,050.35
	6100	2,488,498.70	2,488,498.70	2,488,498.70	2,488,498.70	1,909,527.57		1,909,527.57
Cacahoatan	6100	9,157,331.60	9,157,331.60	9,157,331.60	9,157,331.60	4,160,314.81		4,160,314.81
	6100	6,333,227.50	6,333,227.50	6,333,227.50	6,333,227.50	2,676,458.01		2,676,458.01
Chalchihuitán	6100	12,391,936.17	12,391,936.17	12,391,936.16	12,391,936.16	6,055,257.73		6,055,257.73
	6100	8,271,815.00	8,271,815.00	8,271,815.00	8,271,815.00	2,481,544.49		2,481,544.49
Chenalho	6100	4,674,329.33	4,674,329.33	4,674,329.33	4,674,329.33	1,402,298.80		1,402,298.80
	6100	9,129,923.32	9,129,923.32	9,129,923.32	9,129,923.32	7,336,429.08		7,336,429.08
Cobertura Estatal	6100	8,570,181.10	8,570,181.10	8,567,098.78	8,567,098.78	6,854,842.55		6,854,842.55
	6200	2,854,134.00	2,854,134.00	2,846,566.72	2,846,566.72	218,061.10		218,061.10
El Bosque	6100	2,348,583.27	2,348,583.27	2,348,583.27	2,348,583.27	1,174,291.64		1,174,291.64
	6200	411,133.33	411,133.33	411,119.34	411,119.34	411,119.34		411,119.34
El Parral	6100	10,211,633.03	10,211,633.03	10,211,633.03	10,211,633.03	4,728,451.19		4,728,451.19
	6100	3,821,973.90	3,821,973.90	3,821,973.90	3,821,973.90	1,910,986.95		1,910,986.95
Emiliano Zapata	6100	7,815,922.21	7,815,922.21	7,815,922.21	7,815,922.21	2,344,776.66		2,344,776.66
	6100	4,359,189.46	4,359,189.46	4,359,189.46	4,359,189.46	2,179,594.74		2,179,594.74
Francisco León	6100	7,815,922.21	7,815,922.21	7,815,922.21	7,815,922.21	2,344,776.66		2,344,776.66
	6200	4,359,189.46	4,359,189.46	4,359,189.46	4,359,189.46	2,179,594.74		2,179,594.74
Huehuetán								



**SECRETARÍA DE OBRAS PÚBLICAS**  
 GOBIERNO DEL ESTADO DE CHIAPAS  
 DOCUMENTO OBTENIDO A TRAVÉS DE LA PLATAFORMA NACIONAL DE TRANSPARENCIA  
 SECRETARÍA DE OBRAS PÚBLICAS  
 GOBIERNO DEL ESTADO DE CHIAPAS

## Subsecretaría de Planeación y Programación

Dirección de Control y Evaluación

Programa de Inversión 2020 (6100)

Programa y/o Fondo	Municipio	Gasto	Modificado	Ministrado	Comprometido	Devengado	Ejercido	Pagado
SECRETARÍA DE OBRAS PÚBLICAS GOBIERNO DE CHIAPAS DOCUMENTO OBTENIDO A TRAVÉS DE LA PLATAFORMA NACIONAL DE TRANSPARENCIA. SECRETARÍA DE OBRAS PÚBLICAS UNIDAD DE TRANSPARENCIA	Huitiupán	6100	4,557,744.88	4,557,744.88	4,557,744.88	4,557,744.88	2,491,061.53	2,491,061.53
	Huixtán	6100	10,698,252.31	10,698,252.31	10,698,252.31	10,698,252.31	7,791,030.32	7,791,030.32
		6200	5,692,655.77	5,692,655.77	5,692,655.77	5,692,655.77	2,846,327.89	2,846,327.89
	Huixtla	6100	13,864,635.22	13,864,635.22	13,864,635.22	13,864,635.22	6,932,317.62	6,932,317.62
	Ixtapa	6200	8,286,965.66	8,286,965.66	8,286,965.66	8,286,965.66	4,143,482.83	4,143,482.83
	Ixtapangajoyá	6100	4,645,146.28	4,645,146.28	4,621,792.72	4,621,792.72	2,680,639.78	2,680,639.78
	Jiquipilas	6100	6,801,970.18	6,801,970.18	6,801,970.18	6,801,970.18	5,380,762.61	5,380,762.61
	Jitotol	6100	6,749,887.20	6,749,887.20	6,749,887.20	6,749,887.20	3,374,943.60	3,374,943.60
	La Concordia	6100	5,462,293.23	5,462,293.23	5,462,293.23	5,462,293.23	3,459,516.58	3,459,516.58
		6200	1,082,144.58	1,082,144.58	1,082,144.58	1,082,144.58	1,082,144.58	1,082,144.58
	La Grandeza	6200	7,289,457.63	7,289,457.63	7,289,457.63	7,289,457.63	4,483,050.41	4,483,050.41
	La Libertad	6100	9,606,120.69	9,606,120.69	9,606,120.68	9,606,120.68	2,881,836.20	2,881,836.20
	Las Margaritas	6100	6,805,482.98	6,805,482.98	6,805,482.98	6,805,482.98	3,472,450.95	3,472,450.95
	Las Rosas	6200	4,731,281.82	4,731,281.82	4,731,281.82	4,731,281.82	2,755,058.06	2,755,058.06
	Mapastepec	6100	6,160,149.06	6,160,149.06	6,160,149.06	6,160,149.06	5,533,503.31	5,533,503.31
	Marqués de Comillas	6100	5,315,427.75	5,315,427.75	5,315,427.75	5,315,427.75	1,594,628.32	1,594,628.32
	Mezcalapa	6100	5,699,651.28	5,699,651.28	5,699,651.28	5,699,651.28	4,074,455.58	4,074,455.58
	Mitontic	6100	4,166,597.04	4,166,597.04	4,109,371.93	4,109,371.93	3,840,931.68	3,840,931.68
	Montecristo de Guerrero	6100	10,884,876.07	10,884,876.07	10,884,876.07	10,884,876.07	6,719,004.81	6,719,004.81
	Ocoatepec	6200	10,342,516.62	10,342,516.62	10,342,516.62	10,342,516.62	5,171,258.31	5,171,258.31
	Osumacinta	6100	6,950,004.71	6,950,004.71	6,950,004.71	6,950,004.71	4,380,662.63	4,380,662.63
	Pantepec	6100	3,106,918.45	3,106,918.45	3,106,918.45	3,106,918.45	1,998,035.88	1,998,035.88

**Subsecretaría de Planeación y Programación**  
 Dirección de Control y Evaluación  
 Programa de Inversión 2020 (6100)

Programa y/o Fondo									CHIAPAS								
Municipio		Gasto	Modificado	Ministrado	Comprometido	Devengado	Ejercido	Pagado	SECRETARÍA DE OBRAS PÚBLICAS								
Salto de Agua		6200	1,740,931.14	1,740,931.14	1,740,931.14	1,740,931.14	870,465.58	870,465.58	CÓDIGO DE TRANSPARENCIA DEL ESTADO DE CHIAPAS								
San Andrés Duraznal		6100	2,774,625.23	2,774,625.23	2,774,625.23	2,774,625.23	1,387,312.62	1,387,312.62	CÓDIGO DE TRANSPARENCIA DEL ESTADO DE CHIAPAS								
San Cristóbal de las Casas		6100	8,898,302.27	8,898,302.27	8,898,302.27	8,898,302.27	5,785,386.44	5,785,386.44	CÓDIGO DE TRANSPARENCIA DEL ESTADO DE CHIAPAS								
		6200	8,505,949.58	8,505,949.58	8,505,846.77	8,505,846.77	8,320,327.93	8,320,327.93	CÓDIGO DE TRANSPARENCIA DEL ESTADO DE CHIAPAS								
San Juan Cancun		6100	3,407,991.42	3,407,991.42	3,407,991.42	3,407,991.42	1,022,397.42	1,022,397.42	CÓDIGO DE TRANSPARENCIA DEL ESTADO DE CHIAPAS								
Solosuchiapa		6100	6,097,405.40	6,097,405.40	6,097,405.40	6,097,405.40	1,829,221.63	1,829,221.63	CÓDIGO DE TRANSPARENCIA DEL ESTADO DE CHIAPAS								
Soyalo		6100	1,922,981.64	1,922,981.64	1,922,981.63	1,922,981.63	576,894.49	576,894.49	CÓDIGO DE TRANSPARENCIA DEL ESTADO DE CHIAPAS								
Suchiapa		6100	6,502,036.30	6,502,036.30	6,502,036.30	6,502,036.30	3,251,018.15	3,251,018.15	CÓDIGO DE TRANSPARENCIA DEL ESTADO DE CHIAPAS								
Tapachula		6100	19,734,356.03	19,734,356.03	19,734,350.44	19,734,350.44	10,369,180.19	10,369,180.19	CÓDIGO DE TRANSPARENCIA DEL ESTADO DE CHIAPAS								
Tapalapa		6100	5,361,021.52	5,361,021.52	5,361,021.52	5,361,021.52	4,033,034.46	4,033,034.46	CÓDIGO DE TRANSPARENCIA DEL ESTADO DE CHIAPAS								
Teopisca		6200	6,272,241.20	6,272,241.20	6,261,113.47	6,261,113.47	3,130,556.74	3,130,556.74	CÓDIGO DE TRANSPARENCIA DEL ESTADO DE CHIAPAS								
Tila		6100	4,546,488.18	4,546,488.18	4,546,488.18	4,546,488.18	3,119,183.10	3,119,183.10	CÓDIGO DE TRANSPARENCIA DEL ESTADO DE CHIAPAS								
Tonalá		6200	11,067,204.62	11,067,204.62	11,067,204.62	11,067,204.62	6,031,626.51	6,031,626.51	CÓDIGO DE TRANSPARENCIA DEL ESTADO DE CHIAPAS								
Tuxtla Gutiérrez		6100	40,213,550.64	40,213,550.64	40,211,172.42	40,211,172.42	27,828,990.86	27,828,990.86	CÓDIGO DE TRANSPARENCIA DEL ESTADO DE CHIAPAS								
Tzimol		6200	2,876,645.78	2,876,645.78	2,876,645.78	2,876,645.78	862,993.73	862,993.73	CÓDIGO DE TRANSPARENCIA DEL ESTADO DE CHIAPAS								
Unión Juárez		6100	2,005,202.20	2,005,202.20	2,005,202.20	2,005,202.20	1,797,968.72	1,797,968.72	CÓDIGO DE TRANSPARENCIA DEL ESTADO DE CHIAPAS								
Venustiano Carranza		6100	26,010,946.90	26,010,946.90	25,923,339.94	25,923,339.94	19,021,878.12	19,021,878.12	CÓDIGO DE TRANSPARENCIA DEL ESTADO DE CHIAPAS								
Villa Comaltitlán		6100	7,658,729.43	7,658,729.43	7,629,935.23	7,629,935.23	2,288,980.57	2,288,980.57	CÓDIGO DE TRANSPARENCIA DEL ESTADO DE CHIAPAS								
									CÓDIGO DE TRANSPARENCIA DEL ESTADO DE CHIAPAS								
									CÓDIGO DE TRANSPARENCIA DEL ESTADO DE CHIAPAS								
									CÓDIGO DE TRANSPARENCIA DEL ESTADO DE CHIAPAS								
									CÓDIGO DE TRANSPARENCIA DEL ESTADO DE CHIAPAS								
									CÓDIGO DE TRANSPARENCIA DEL ESTADO DE CHIAPAS								
									CÓDIGO DE TRANSPARENCIA DEL ESTADO DE CHIAPAS								
									CÓDIGO DE TRANSPARENCIA DEL ESTADO DE CHIAPAS								
									CÓDIGO DE TRANSPARENCIA DEL ESTADO DE CHIAPAS								
									CÓDIGO DE TRANSPARENCIA DEL ESTADO DE CHIAPAS								
									CÓDIGO DE TRANSPARENCIA DEL ESTADO DE CHIAPAS								
									CÓDIGO DE TRANSPARENCIA DEL ESTADO DE CHIAPAS								
									CÓDIGO DE TRANSPARENCIA DEL ESTADO DE CHIAPAS								
									CÓDIGO DE TRANSPARENCIA DEL ESTADO DE CHIAPAS								
									CÓDIGO DE TRANSPARENCIA DEL ESTADO DE CHIAPAS								
									CÓDIGO DE TRANSPARENCIA DEL ESTADO DE CHIAPAS								
									CÓDIGO DE TRANSPARENCIA DEL ESTADO DE CHIAPAS								
									CÓDIGO DE TRANSPARENCIA DEL ESTADO DE CHIAPAS								
									CÓDIGO DE TRANSPARENCIA DEL ESTADO DE CHIAPAS								
									CÓDIGO DE TRANSPARENCIA DEL ESTADO DE CHIAPAS								
									CÓDIGO DE TRANSPARENCIA DEL ESTADO DE CHIAPAS								
									CÓDIGO DE TRANSPARENCIA DEL ESTADO DE CHIAPAS								
									CÓDIGO DE TRANSPARENCIA DEL ESTADO DE CHIAPAS								
									CÓDIGO DE TRANSPARENCIA DEL ESTADO DE CHIAPAS								
									CÓDIGO DE TRANSPARENCIA DEL ESTADO DE CHIAPAS								
									CÓDIGO DE TRANSPARENCIA DEL ESTADO DE CHIAPAS								
									CÓDIGO DE TRANSPARENCIA DEL ESTADO DE CHIAPAS								
									CÓDIGO DE TRANSPARENCIA DEL ESTADO DE CHIAPAS								
									CÓDIGO DE TRANSPARENCIA DEL ESTADO DE CHIAPAS								
									CÓDIGO DE TRANSPARENCIA DEL ESTADO DE CHIAPAS								
									CÓDIGO DE TRANSPARENCIA DEL ESTADO DE CHIAPAS								
									CÓDIGO DE TRANSPARENCIA DEL ESTADO DE CHIAPAS								
									CÓDIGO DE TRANSPARENCIA DEL ESTADO DE CHIAPAS								
									CÓDIGO DE TRANSPARENCIA DEL ESTADO DE CHIAPAS								
									CÓDIGO DE TRANSPARENCIA DEL ESTADO DE CHIAPAS								
									CÓDIGO DE TRANSPARENCIA DEL ESTADO DE CHIAPAS								
									CÓDIGO DE TRANSPARENCIA DEL ESTADO DE CHIAPAS								
									CÓDIGO DE TRANSPARENCIA DEL ESTADO DE CHIAPAS								
									CÓDIGO DE TRANSPARENCIA DEL ESTADO DE CHIAPAS								
									CÓDIGO DE TRANSPARENCIA DEL ESTADO DE CHIAPAS								
									CÓDIGO DE TRANSPARENCIA DEL ESTADO DE CHIAPAS								
									CÓDIGO DE TRANSPARENCIA DEL ESTADO DE CHIAPAS								
									CÓDIGO DE TRANSPARENCIA DEL ESTADO DE CHIAPAS								
									CÓDIGO DE TRANSPARENCIA DEL ESTADO DE CHIAPAS								
									CÓDIGO DE TRANSPARENCIA DEL ESTADO DE CHIAPAS								
									CÓDIGO DE TRANSPARENCIA DEL ESTADO DE CHIAPAS								
									CÓDIGO DE TRANSPARENCIA DEL ESTADO DE CHIAPAS								
									CÓDIGO DE TRANSPARENCIA DEL ESTADO DE CHIAPAS								
									CÓDIGO DE TRANSPARENCIA DEL ESTADO DE CHIAPAS								
									CÓDIGO DE TRANSPARENCIA DEL ESTADO DE CHIAPAS								
									CÓDIGO DE TRANSPARENCIA DEL ESTADO DE CHIAPAS								
									CÓDIGO DE TRANSPARENCIA DEL ESTADO DE CHIAPAS								
									CÓDIGO DE TRANSPARENCIA DEL ESTADO DE CHIAPAS								
									CÓDIGO DE TRANSPARENCIA DEL ESTADO DE CHIAPAS								
									CÓDIGO DE TRANSPARENCIA DEL ESTADO DE CHIAPAS								
									CÓDIGO DE TRANSPARENCIA DEL ESTADO DE CHIAPAS								
									CÓDIGO DE TRANSPARENCIA DEL ESTADO DE CHIAPAS								
									CÓDIGO DE TRANSPARENCIA DEL ESTADO DE CHIAPAS								
									CÓDIGO DE TRANSPARENCIA DEL ESTADO DE CHIAPAS								
									CÓDIGO DE TRANSPARENCIA DEL ESTADO DE CHIAPAS								
									CÓDIGO DE TRANSPARENCIA DEL ESTADO DE CHIAPAS								
									CÓDIGO DE TRANSPARENCIA DEL ESTADO DE CHIAPAS								
									CÓDIGO DE TRANSPARENCIA DEL ESTADO DE CHIAPAS								
									CÓDIGO DE TRANSPARENCIA DEL ESTADO DE CHIAPAS								
									CÓDIGO DE TRANSPARENCIA DEL ESTADO DE CHIAPAS								
									CÓDIGO DE TRANSPARENCIA DEL ESTADO DE CHIAPAS								
									CÓDIGO DE TRANSPARENCIA DEL ESTADO DE CHIAPAS								
									CÓDIGO DE TRANSPARENCIA DEL ESTADO DE CHIAPAS								
									CÓDIGO DE TRANSPARENCIA DEL ESTADO DE CHIAPAS								
									CÓDIGO DE TRANSPARENCIA DEL ESTADO DE CHIAPAS								
									CÓDIGO DE TRANSPARENCIA DEL ESTADO DE CHIAPAS								
									CÓDIGO DE TRANSPARENCIA DEL ESTADO DE CHIAPAS								
									CÓDIGO DE TRANSPARENCIA DEL ESTADO DE CHIAPAS								
									CÓDIGO DE TRANSPARENCIA DEL ESTADO DE CHIAPAS								
									CÓDIGO DE TRANSPARENCIA DEL ESTADO DE CHIAPAS								
									CÓDIGO DE TRANSPARENCIA DEL ESTADO DE CHIAPAS								
									CÓDIGO DE TRANSPARENCIA DEL ESTADO DE CHIAPAS								
									CÓDIGO DE TRANSPARENCIA DEL ESTADO DE CHIAPAS								
									CÓDIGO DE TRANSPARENCIA DEL ESTADO DE CHIAPAS								
									CÓDIGO DE TRANSPARENCIA DEL ESTADO DE CHI								



## Subsecretaría de Planeación y Programación

Dirección de Control y Evaluación

Programa de Inversión 2020 (6100)

Programa y/o Fondo	Municipio	Gasto	Modificado	Ministrado	Comprometido	Devengado	Ejercido	Pagado
	Chiapa de Corzo	6100	3,239,062.03	3,239,062.03	3,239,062.03	3,239,062.03	3,239,062.03	3,239,062.03
	Huitiupán	6100	7,719,900.99	7,719,900.99	7,719,900.99	7,719,900.99	7,719,900.99	7,719,900.99
	Las Margaritas	6100	20,267,741.62	20,267,741.62	20,267,741.62	20,267,741.62	20,267,741.62	20,267,741.62
	Mezcalapa	6100	29,999,850.40	29,999,850.40	0.00	0.00	0.00	0.00
	Oxchuc	6100	21,821,142.86	21,821,142.86	6,323,690.14	6,323,690.14	5,622,118.03	5,622,118.03
	Juárez	6100	5,099,491.92	5,099,491.92	5,099,443.53	5,099,443.53	2,506,529.93	2,506,529.93
	Ostuacán	6100	9,514,085.22	9,514,085.22	9,424,495.71	9,424,495.71	6,385,757.25	6,385,757.25
Fondo para Entidades. Federativas y Municipios Productores de. Hidrocarburos	Pichucalco	6100	22,813,837.20	22,813,837.20	22,788,343.21	22,788,343.21	15,333,412.97	15,333,412.97
	Reforma	6100	10,618,859.19	10,618,859.19	10,618,849.09	10,618,849.09	5,563,111.32	5,563,111.32
	Sunuapa	6100	13,186,995.27	13,186,995.27	13,183,579.52	13,183,579.52	10,665,655.82	10,665,655.82
	Cobertura Estatal	6100	15,660,000.00	15,660,000.00	15,660,000.00	15,660,000.00	11,701,315.87	11,701,315.87
Gran total:			1,503,500,592.56	1,503,500,592.56	1,426,127,468.90	1,426,127,468.90	1,020,103,144.07	1,020,103,144.07

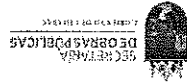
CHIAPAS  
GOBIERNO DEL ESTADO

SECRETARÍA DE OBRAS PÚBLICAS  
GOBIERNO DEL ESTADO DE CHIAPAS  
DOCUMENTO OBTENIDO A TRAVÉS DE LA PLATAFORMA  
NACIONAL DE TRANSPARENCIA. SECRETARÍA DE OBRAS  
PÚBLICAS. UNIDAD DE TRANSPARENCIA

# Subsecretaría de Planeación y Programación

Dirección de Control y Evaluación  
Programa de Inversión 2019 (6100)

Programa y/o Fondo	Municipio	Gasto	Modificado	Ministrado	Comprometido	Devengado	Ejercido	Pagado	
Fideicomiso para la Infraestructura en los Estados	Tuxtla Gutiérrez	6100	1,693,767.95	1,693,767.95	1,693,767.95	1,693,767.95	1,693,767.95	1,693,767.95	
		6200	3,297,087.29	3,297,087.29	3,297,087.29	3,297,087.29	3,297,087.29	3,297,087.29	
Financiamientos y Empréstitos									
CHIAPAS "CULTURA" LA CONCORDIA MARGARITAS ESPINOSA PIJILAPAN SIMOJOVEL SUCHIATE TONALÁ TUXTLA GUTIÉRREZ VILLA COMALTITÁN	Catazajá	6100	9,691,295.24	9,691,295.24	9,691,295.24	9,691,295.24	9,691,295.24		
	Cintalapa	6100	30,800,854.27	30,800,854.27	30,800,854.27	30,800,854.27	30,800,854.27		
	La Concordia	6100	4,881,951.59	4,881,951.59	4,881,951.59	4,881,951.59	4,881,951.59		
	Margaritas	6100	3,035,831.61	3,035,831.61	3,035,831.61	3,035,831.61	3,035,831.61		
	Espinosa	6100	20,503,614.61	20,503,614.61	20,503,614.61	20,503,614.61	20,503,614.61		
	Pijilapan	6100	35,768,792.91	35,768,792.91	35,768,792.91	35,768,792.91	35,768,792.91		
	Simojovel	6100	4,654,789.01	4,654,789.01	4,654,789.01	4,654,789.01	4,654,789.01		
	Suchiate	6100	149,602.73	149,602.73	149,602.73	149,602.73	149,602.73		
	Tonalá	6100	11,383,494.34	11,383,494.34	11,383,494.34	11,383,494.34	11,383,494.34		
	Tuxtla Gutiérrez	6100	600,000.00	600,000.00	600,000.00	600,000.00	600,000.00		
		6200	4,009,443.72	4,009,443.72	4,009,443.72	4,009,443.72	4,009,443.72		
	Villa Comaltitán	6100	8,266,979.51	8,266,979.51	8,266,979.51	8,266,979.51	8,266,979.51	8,266,979.51	
Fondo de Aportaciones para el Fortalecimiento de las Entidades Federativas (FAFEF)									
Catazajá		6100	993,460.77	993,460.77	992,215.94	992,215.94	268,197.13	268,197.13	
		6100	2,750,000.00	2,750,000.00	2,738,573.03	2,738,573.03	2,131,360.16	2,131,360.16	
		6100	2,529,776.89	2,529,776.89	2,522,036.99	2,522,036.99	2,202,757.15	2,202,757.15	
		6200	319,817,297.86	319,817,297.86	317,778,775.13	317,778,775.13	237,329,070.91	237,329,070.91	
		6100	11,112,994.95	11,112,994.95	11,035,162.75	11,035,162.75	9,183,657.17	9,183,657.17	
		6100	7,804,904.48	7,804,904.48	7,703,347.45	7,703,347.45	3,864,863.69	3,864,863.69	



SECRETARÍA DE OBRAS PÚBLICAS  
DOCUMENTO OBTENIDO A TRAVÉS DE LA PLATAFORMA NACIONAL DE TRANSPARENCIA, SECRETARÍA DE OBRAS PÚBLICAS  
UNIDAD DE GOBIERNO DEL ESTADO DE CHIAPAS



## Subsecretaría de Planeación y Programación

Dirección de Control y Evaluación

Programa de Inversión 2019 (6100)

Programa y/o Fondo	Municipio	Gasto	Modificado	Ministrado	Comprometido	Devengado	Ejercido	Pagado
Programa de Inversión 2019 (6100)	Ocozacoautla de Espinosa	6100	3,508,235.13	3,508,235.13	3,508,235.13	3,508,235.13	0.00	0.00
	Ostuacán	6100	2,275,077.14	2,275,077.14	2,262,890.55	2,262,890.55	1,144,632.30	1,144,632.30
	Oxchuc	6200	19,081,820.02	19,081,820.02	19,038,711.46	19,038,711.46	15,736,919.19	15,736,919.19
	Reforma	6100	5,918,047.07	5,918,047.07	5,895,389.31	5,895,389.31	3,672,066.04	3,672,066.04
	Sabanilla	6100	8,822,153.58	8,822,153.58	8,779,636.82	8,779,636.82	7,221,810.88	7,221,810.88
	San Andrés Duraznal	6100	1,487,022.87	1,487,022.87	1,473,336.42	1,473,336.42	1,473,336.42	1,473,336.42
	San Cristóbal de las Casas	6100	16,209,606.44	16,209,606.44	15,999,508.87	15,999,508.87	8,041,409.31	8,041,409.31
	Tapachula	6100	46,970,213.84	46,970,213.84	46,645,055.12	46,645,055.12	34,747,771.21	34,747,771.21
	Tuxtla Gutiérrez	6100	149,481,882.08	149,481,882.08	148,249,879.47	148,249,879.47	113,422,660.04	113,422,660.04
		6200	53,777,741.30	53,777,741.30	53,273,427.52	53,273,427.52	26,715,036.20	26,715,036.20
	Venustiano Carranza	6100	26,195,390.24	26,195,390.24	26,107,314.77	26,107,314.77	25,563,419.20	25,563,419.20
Fondo de Infraestructura Social para las Entidades (FISE)	Acala	6100	4,332,930.91	4,332,930.91	4,223,697.36	4,223,697.36	2,111,848.68	2,111,848.68
		6200	3,771,400.00	3,771,400.00	3,771,399.99	3,771,399.99	1,259,121.18	1,259,121.18
	Ángel Albino Corzo	6200	4,929,790.00	4,929,790.00	4,929,790.00	4,929,790.00	2,695,202.23	2,695,202.23
	Arriaga	6200	8,848,130.11	8,848,130.11	8,805,484.31	8,805,484.31	5,741,961.73	5,741,961.73
	Berriozábal	6100	8,095,029.89	8,095,029.89	8,088,484.88	8,088,484.88	6,845,514.76	6,845,514.76
		6200	3,269,147.56	3,269,147.56	3,269,147.56	3,269,147.56	2,313,831.06	2,313,831.06
	Bochil	6100	15,539,065.38	15,539,065.38	15,512,372.44	15,512,372.44	5,682,916.07	5,682,916.07
	Cacahoatán	6200	3,074,521.31	3,074,521.31	3,074,521.31	3,074,521.31	1,498,506.19	1,498,506.19
	Catazajá	6200	5,529,322.83	5,529,322.83	5,529,322.83	5,529,322.83	3,364,778.53	3,364,778.53
	Chamula	6100	15,950,285.04	15,950,285.04	15,752,426.89	15,752,426.89	12,583,317.56	12,583,317.56

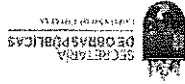
CHIAPAS  
de Coruón

SECRETARÍA DE OBRAS PÚBLICAS  
GOBIERNO DEL ESTADO DE CHIAPAS  
DOCUMENTO OBTENIDO A TRAVÉS DE LA PLATAFORMA NACIONAL DE TRANSPARENCIA SECRETARÍA DE OBRAS PÚBLICAS  
UNIDAD DE TRANSPARENCIA



**Subsecretaría de Planeación y Programación**  
 Dirección de Control y Evaluación  
 Programa de Inversión 2019 (6100)

Programa y/o Fondo	Municipio	Gasto	Modificado	Ministrado	Comprometido	Devengado	Ejercido	Pagado
	Chiapa de Corzo	6100	4,826,640.00	4,826,640.00	4,826,640.00	2,444,910.00	2,444,910.00	2,900,585.12
		6200	3,119,000.00	3,119,000.00	3,119,000.00	3,119,000.00	2,900,585.12	
	Chiapilla	6100	6,313,251.11	6,313,251.11	6,199,771.18	6,199,771.18	5,555,579.95	5,555,579.95
		6200	3,078,599.05	3,078,599.05	3,078,599.05	3,078,599.05	1,500,493.66	1,500,493.66
	Chicomuselo	6200	2,051,724.14	2,051,724.14	2,051,724.13	2,051,724.13	1,000,000.00	1,000,000.00
		6100	7,058,310.00	7,058,310.00	6,970,299.03	6,970,299.03	5,217,302.93	5,217,302.93
	Comitan de Dominguez	6100	5,151,510.00	5,151,510.00	5,128,917.23	5,128,917.23	2,617,290.00	2,617,290.00
		6200	12,781,255.78	12,781,255.78	12,771,679.34	12,771,679.34	8,409,971.31	8,409,971.31
	Copainalá	6100	2,210,900.97	2,210,900.97	2,210,900.97	2,210,900.97	650,406.33	650,406.33
		6200	2,207,017.22	2,207,017.22	2,207,017.21	2,207,017.21	2,053,916.59	2,053,916.59
	El Bosque	6100	3,006,715.62	3,006,715.62	2,894,252.19	2,894,252.19	2,894,252.19	2,894,252.19
		6200	2,759,991.54	2,759,991.54	2,725,201.73	2,725,201.73	2,725,201.73	2,725,201.73
	Emiliano Zapata	6100	1,025,862.08	1,025,862.08	1,025,862.08	1,025,862.08	809,911.11	809,911.11
		6200	7,952,043.87	7,952,043.87	7,892,768.99	7,892,768.99	3,432,980.34	3,432,980.34
	Frontera Comalapa	6100	221,099.40	221,099.40	221,099.40	221,099.40	221,099.40	221,099.40
		6200	17,033,328.22	17,033,328.22	15,886,413.16	15,886,413.16	11,845,421.11	11,845,421.11
	Huixtla	6100	4,464,062.01	4,464,062.01	4,464,062.01	4,464,062.01	2,922,443.39	2,922,443.39
		6200	7,052,103.42	7,052,103.42	6,975,441.64	6,975,441.64	5,853,764.28	5,853,764.28
	Jitotol	6100	5,452,559.48	5,452,559.48	5,452,559.48	5,452,559.48	3,233,880.07	3,233,880.07
		6200	3,077,364.94	3,077,364.94	3,077,364.94	3,077,364.94	2,211,547.38	2,211,547.38
	La Concordia	6100	2,550,000.00	2,550,000.00	2,550,000.00	2,550,000.00	1,195,091.88	1,195,091.88
		6200	11,185,885.24	11,185,885.24	11,185,885.24	11,185,885.24	10,027,625.52	10,027,625.52
	Las Margaritas	6100	2,051,724.14	2,051,724.14	2,051,724.14	2,051,724.14	1,385,013.97	1,385,013.97
		6200	11,185,885.24	11,185,885.24	11,185,885.24	11,185,885.24	10,027,625.52	10,027,625.52



DOCUMENTO OBTENIDO A TRAVÉS DE LA PLATAFORMA NACIONAL DE TRANSPARENCIA DEL ESTADO DE OBRAS PÚBLICAS

CHIAPAS

## Subsecretaría de Planeación y Programación

Dirección de Control y Evaluación

Programa de Inversión 2019 (6100)

Programa y/o Fondo	Municipio	Gasto	Modificado	Ministrado	Comprometido	Devengado	Ejercido	Pagado
	Las Rosas	6200	2,111,984.50	2,111,984.50	2,111,984.50	2,111,984.50	1,029,370.60	1,029,370.60
	Motozintla	6200	2,051,724.15	2,051,724.15	2,051,724.14	2,051,724.14	1,000,000.02	1,000,000.02
	Ocosingo	6100	8,538,437.52	8,538,437.52	8,538,437.52	8,538,437.52	4,882,975.50	4,882,975.50
		6200	11,594,039.24	11,594,039.24	11,505,740.40	11,505,740.40	10,185,172.59	10,185,172.59
	Ocotepec	6200	3,077,586.20	3,077,586.20	3,077,586.20	3,077,586.20	1,500,000.00	1,500,000.00
	Ocozacoautla de Espinosa	6200	1,024,499.28	1,024,499.28	1,024,499.28	1,024,499.28	499,335.79	499,335.79
	Ostuacán	6100	2,252,259.02	2,252,259.02	2,252,259.02	2,252,259.02	1,838,182.13	1,838,182.13
		6200	2,051,724.14	2,051,724.14	2,051,724.14	2,051,724.14	1,000,000.00	1,000,000.00
	Palenque	6100	16,514,216.57	16,514,216.57	16,465,105.65	16,465,105.65	12,206,163.82	12,206,163.82
		6200	20,142,569.22	20,142,569.22	20,128,145.94	20,128,145.94	13,878,597.76	13,878,597.76
	Chimalcalco	6200	16,027,032.41	16,027,032.41	16,008,886.63	16,008,886.63	12,914,117.20	12,914,117.20
	Pijijiapan	6200	10,209,238.76	10,209,238.76	10,155,763.32	10,155,763.32	9,233,318.61	9,233,318.61
	Pueblo Nuevo Solistahuacán	6200	5,092,820.00	5,092,820.00	5,092,820.00	5,092,820.00	2,024,896.82	2,024,896.82
	Reforma	6100	33,744.48	33,744.48	33,744.48	33,744.48	33,744.48	33,744.48
		6200	16,291,353.92	16,291,353.92	16,291,353.91	16,291,353.91	14,924,881.66	14,924,881.66
	Sabanilla	6200	3,077,586.19	3,077,586.19	3,077,586.19	3,077,586.19	2,318,905.68	2,318,905.68
	San Cristóbal de las Casas	6100	4,548,180.00	4,548,180.00	4,548,180.00	4,548,180.00	2,310,360.00	2,310,360.00
		6200	23,884,798.55	23,884,798.55	23,854,627.38	23,854,627.38	20,919,153.57	20,919,153.57
	San Fernando	6100	7,390,781.39	7,390,781.39	7,320,611.34	7,320,611.34	7,085,632.46	7,085,632.46
	Simojovel	6200	3,061,824.84	3,061,824.84	3,061,824.84	3,061,824.84	2,172,702.70	2,172,702.70
	Socoltenango	6100	6,321,836.45	6,321,836.45	6,321,836.44	6,321,836.44	0.00	0.00
		6200	3,507,263.14	3,507,263.14	3,507,263.14	3,507,263.14	2,540,659.58	2,540,659.58
	Tapachula	6100	57,061,685.57	57,061,685.57	57,061,685.52	57,061,685.52	53,391,148.05	53,391,148.05
		6200	12,493,339.38	12,493,339.38	12,478,603.52	12,478,603.52	7,806,726.54	7,806,726.54

CHIAPAS  
de Corazón

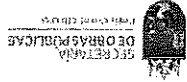


DOCUMENTO OBTENIDO A TRAVÉS DE LA PLATAFORMA  
NACIONAL DE TRANSPARENCIA, SECRETARÍA DE OBRAS  
PÚBLICAS DE GOBIERNO DEL ESTADO DE CHIAPAS  
UNIDAD DE TRANSPARENCIA

Subsecretaría de Planeación y Programación

Dirección de Control y Evaluación  
Programa de Inversión 2019 (6100)


Programa y/o Fondo	Municipio	Gasto	Modificado	Ministrado	Comprometido	Devengado	Ejercido	Pagado
Fondo de Inversión para el Combate a la Pobreza	Tapilula	6100	2,462,068.98	2,415,076.15	2,415,076.15	2,415,076.15	5,564,100.59	1,200,000.00
		6200	9,252,701.38	9,252,701.38	9,252,701.37	9,252,701.37	5,564,100.59	
	Tecpatán	6200	4,058,310.00	4,058,310.00	4,034,778.81	4,034,778.81	3,072,063.33	
	Tenejapa	6100	825,235.74	825,235.74	822,579.07	822,579.07	788,057.54	788,057.54
		6200	13,216,021.30	13,216,021.30	13,216,021.30	13,216,021.30	10,567,440.86	10,567,440.86
	Tila	6200	4,047,600.01	4,047,600.01	4,047,600.00	4,047,600.00	2,627,377.43	2,627,377.43
	Tonalá	6100	4,732,715.42	4,732,715.42	4,644,965.42	4,644,965.42	2,382,965.42	2,382,965.42
		6200	11,017,224.27	11,017,224.27	10,985,778.77	10,985,778.77	10,232,484.02	10,232,484.02
	Chimalá Gutiérrez	6100	29,477,754.26	29,477,754.26	29,067,625.83	29,067,625.83	18,064,160.33	18,064,160.33
		6200	72,021,206.13	72,021,206.13	71,809,528.52	71,809,528.52	51,675,759.87	51,675,759.87
	Tuzantán	6100	3,852,523.97	3,852,523.97	3,852,523.96	3,852,523.96	1,958,910.49	1,958,910.49
	Tzimiol	6100	4,619,047.45	4,619,047.45	4,502,600.86	4,502,600.86	2,251,300.43	2,251,300.43
	Unión Juárez	6200	1,025,862.07	1,025,862.07	1,025,862.07	1,025,862.07	608,984.66	608,984.66
	Venustiano Carranza	6200	1,025,862.06	1,025,862.06	1,025,862.05	1,025,862.05	717,454.06	717,454.06
	Villa Corzo	6100	8,073,031.31	8,073,031.31	8,066,426.81	8,066,426.81	6,653,321.61	6,653,321.61
		6200	9,185,158.26	9,185,158.26	9,159,238.15	9,159,238.15	7,128,573.37	7,128,573.37
Fondo de Inversión para el Combate a la Pobreza	Villaflores	6100	2,320,500.00	2,320,500.00	2,320,500.00	2,320,500.00	1,177,800.00	1,177,800.00
		6200	14,913,625.06	14,913,625.06	14,888,325.49	14,888,325.49	8,973,721.06	8,973,721.06
	Yajalón	6200	9,959,217.92	9,959,217.92	9,897,498.53	9,897,498.53	7,377,078.37	7,377,078.37
	Chamula	6100	2,191,865.42	2,191,865.42	2,191,865.42	2,191,865.42	2,191,865.42	2,191,865.42
Fondo de Inversión para el Combate a la Pobreza	Chilón	6100	321,942.12	321,942.12	321,942.12	321,942.12	321,942.12	321,942.12
	Huixtán	6100	490,922.63	490,922.63	490,922.63	490,922.63	490,922.63	490,922.63
	Larráinzar	6100	573,754.45	573,754.45	573,754.45	573,754.45	573,754.45	573,754.45
	Las Rosas	6100	7,741,904.17	7,741,904.17	7,741,904.17	7,741,904.17	7,741,904.17	7,741,904.17



SECRETARÍA DE OBRAS PÚBLICAS  
DOCUMENTO OBTENIDO A TRAVÉS DE LA PLATAFORMA DE TRANSPARENCIA DEL ESTADO DE CHIAPAS  
UNIDAD DE GOBIERNO DEL ESTADO DE CHIAPAS  
SECRETARÍA DE OBRAS PÚBLICAS  
6-25-2019-15:00:00

## Subsecretaría de Planeación y Programación

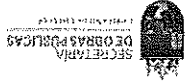
Dirección de Control y Evaluación  
Programa de Inversión 2019 (6100)

Programa y/o Fondo	Municipio	Gasto	Modificado	Ministrado	Comprometido	Devengado	Ejercido	Pagado
	Tenejapa	6100	4,188,594.50	4,188,594.50	4,188,594.50	4,188,594.50	4,188,594.50	4,188,594.50
<b>Fondo General de Participaciones</b>	Tuxtla Gutiérrez	6200	322,954.87	322,954.87	0.00	0.00	0.00	0.00
<b>Fondo Metropolitano</b>	Chiapa de Corzo	6100	6,500,500.00	6,500,500.00	3,239,062.04	3,239,062.04	3,239,062.04	3,239,062.04
<b>Fondo para Entidades Federativas y Municipios Productores de Hidrocarburos</b>	Juárez	6100	8,742,548.38	8,742,548.38	6,484,902.80	6,484,902.80	5,085,037.07	5,085,037.07
 <p>DOCUMENTO OBTENIDO A TRAVÉS DE LA PLATAFORMA NACIONAL DE TRANSPARENCIA. SECRETARÍA DE OBRAS PÚBLICAS, GOBIERNO DEL ESTADO DE CHIAPAS</p> <p>CHIAPAS de Corzo</p>	Ostuacán	6100	22,062,626.19	22,062,626.19	21,501,283.79	21,501,283.79	8,350,244.06	8,350,244.06
	Pichucalco	6100	25,054,737.70	25,054,737.70	24,193,523.55	24,193,523.55	17,231,446.83	17,231,446.83
	Reforma	6100	11,038,215.95	11,038,215.95	10,983,201.24	10,983,201.24	10,511,980.06	10,511,980.06
	Sunuapa	6100	16,589,009.35	16,589,009.35	16,391,671.76	16,391,671.76	11,470,250.36	11,470,250.36
	<b>Fondo Regional</b>							
	Chamula	6100	48,588,079.74	48,588,079.74	23,675,719.88	23,675,719.88	23,401,286.97	23,401,286.97
	Chanal	6100	15,387,931.03	15,387,931.03	6,655,715.67	6,655,715.67	6,655,715.67	6,655,715.67
	Huitiupán	6100	17,513,303.68	17,513,303.68	7,462,570.97	7,462,570.97	7,462,570.97	7,462,570.97
	Huixtla	6100	3,178,256.43	3,178,256.43	3,178,256.43	3,178,256.43	3,178,256.43	3,178,256.43
	Las Margaritas	6100	43,143,302.06	43,143,302.06	20,209,330.55	20,209,330.55	20,209,330.55	20,209,330.55
	Palenque	6100	8,330,931.05	8,330,931.05	8,330,931.05	8,330,931.05	8,330,931.05	8,330,931.05
	San Juan Cancuc	6100	2,485,278.68	2,485,278.68	2,485,278.68	2,485,278.68	2,485,278.68	2,485,278.68
<b>Fortalecimiento de los Servicios Estatales de Salud</b>	Tuxtla Gutiérrez	6200	76,551,600.00	76,551,600.00	76,551,600.00	76,551,600.00	76,551,600.00	76,551,600.00
<b>Ingresos Estatales</b>	Arriaga	6200	2,899,703.21	2,899,703.21	2,899,703.21	2,899,703.21	2,899,703.21	2,899,703.21
	Cacahoatán	6200	2,899,703.21	2,899,703.21	2,899,703.21	2,899,703.21	2,899,703.21	2,899,703.21

**Subsecretaría de Planeación y Programación**

Dirección de Control y Evaluación  
Programa de Inversión 2019 (6100)

Programa y/o Fondo		Municipio	Gasto	Modificado	Ministrado	Comprometido	Devengado	Ejercido	Pagado
Programa de Infraestructura Indígena	Programas Regionales	Copalimela	6200	2,352,952.93	2,352,952.93	2,352,952.93	2,352,952.93	2,352,952.93	2,352,952.93
		Huixtla	6200	2,899,703.21	2,899,703.21	2,899,703.21	2,899,703.21	2,899,703.21	2,899,703.21
		Las Rosas	6200	2,899,703.21	2,899,703.21	2,899,703.21	2,899,703.21	2,899,703.21	2,899,703.21
		Cozococautla de Espinosa	6100	2,278,360.00	2,278,360.00	2,278,360.00	2,278,360.00	2,278,360.00	2,278,360.00
		Atlix	6100	2,000,890.00	2,000,890.00	2,000,890.00	2,000,890.00	2,000,890.00	2,000,890.00
		Tuxtla Gutiérrez	6100	5,277,319.00	5,277,319.00	5,277,319.00	5,277,319.00	5,277,319.00	5,277,319.00
		Venustiano Carranza	6200	2,899,703.21	2,899,703.21	2,899,703.21	2,899,703.21	2,899,703.21	2,899,703.21
		Chamula	6100	1,347,512.15	1,347,512.15	1,347,512.15	1,347,512.15	1,347,512.15	1,347,512.15
		Las Margaritas	6100	2,083,838.81	2,083,838.81	2,083,838.81	2,083,838.81	2,083,838.81	2,083,838.81
		Tenejapa	6100	35,105.31	35,105.31	35,105.31	35,105.31	35,105.31	35,105.31
Programas Sujetos a Reglas de Operación.- Agua Potable, Drenaje y Tratamiento	Programas Regionales	Acapetahua	6100	4,161,515.22	4,161,515.22	4,161,515.22	4,161,515.22	4,161,515.22	4,161,515.22
		Huixtla	6100	4,320,243.18	4,320,243.18	4,320,243.18	4,320,243.18	4,320,243.18	4,320,243.18
		Ocosingo	6100	4,078,119.74	4,078,119.74	4,078,119.74	4,078,119.74	4,078,119.74	4,078,119.74
		Pijijiapan	6100	4,674,256.59	4,674,256.59	4,674,256.59	4,674,256.59	4,674,256.59	4,674,256.59
		Tonalá	6100	3,138,923.84	3,138,923.84	3,138,923.84	3,138,923.84	3,138,923.84	3,138,923.84
		Tuxtla Gutiérrez	6100	3,201,941.42	3,201,941.42	3,201,941.42	3,201,941.42	3,201,941.42	3,201,941.42
		Ocosingo	6100	2,623,819.36	2,623,819.36	2,623,819.36	2,623,819.36	2,623,819.36	2,623,819.36
Gran total:			1,831,588,450.69 1,831,588,450.69 1,749,274,651.66 1,749,274,651.66 1,363,752,032.14 1,363,752,032.14						



SECRETARÍA DE OBRAS PÚBLICAS  
DOCUMENTO OBTENIDO A TRAVÉS DE LA PLATAFORMA DE TRANSPARENCIA  
NACIONAL DE GOBIERNO DEL ESTADO DE CHIAPAS



## Subsecretaría de Planeación y Programación

Dirección de Control y Evaluación

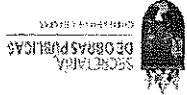
Programa de Inversión 2018 (6100)

Programa y/o Fondo	Municipio	Gasto	Modificado	Ministrado	Comprometido	Devengado	Ejercido	Pagado
Agua Potable, Drenaje y Tratamiento	Amatenango del Valle	6100	14,974.48	14,974.48	14,974.48	14,974.48	14,974.48	14,974.48
	Las Margaritas	6100	366,524.79	366,524.79	366,524.79	366,524.79	366,524.79	366,524.79
	Sitalá	6100	450,000.00	450,000.00	450,000.00	450,000.00	450,000.00	450,000.00
Fideicomiso para la Infraestructura en los Estados	Comitán de Domínguez	6100	10,187,894.49	10,187,894.49	10,187,894.49	10,187,894.49	10,187,894.49	10,187,894.49
	Huixtla	6100	9,876,577.76	9,876,577.76	9,876,577.76	9,876,577.76	9,876,577.76	9,876,577.76
	San Cristóbal de las Casas	6100	38,527,591.82	38,527,591.82	38,521,162.89	38,521,162.89	38,521,162.89	38,521,162.89
	Tapachula	6100	14,326,125.93	14,326,125.93	14,073,747.56	14,073,747.56	14,073,747.56	14,073,747.56
	Tuxtla Gutiérrez	6100	99,726,758.23	99,726,758.23	99,634,298.44	99,634,298.44	99,634,298.44	99,634,298.44
		6200	24,433,009.45	24,433,009.45	24,433,009.45	24,433,009.45	24,433,009.45	24,433,009.45
	Villa Corzo	6100	5,916,903.54	5,916,903.54	5,419,225.91	5,419,225.91	5,419,225.91	5,419,225.91
Financiamientos y Empréstitos	Huixtán	6100	3,395,228.97	3,395,228.97	3,395,228.97	3,395,228.97	3,395,228.97	3,395,228.97
	La Trinitaria	6100	16,443,114.09	16,443,114.09	16,443,114.09	16,443,114.09	16,443,114.09	16,443,114.09
	Marqués de Comillas	6100	14,219,492.76	14,219,492.76	14,219,492.50	14,219,492.50	14,219,492.50	14,219,492.50
	Suchiapa	6100	13,485,400.40	13,485,400.40	13,485,400.39	13,485,400.39	13,485,400.39	13,485,400.39
	Tapachula	6100	16,122,483.10	16,122,483.10	16,122,483.10	16,122,483.10	16,122,483.10	16,122,483.10
Fondo de Aportaciones para el Fortalecimiento de las Entidades Federativas (FAFEF)	Amatán	6100	2,694.53	2,694.53	2,694.53	2,694.53	2,694.53	2,694.53
	Arriaga	6100	3,119,107.69	3,119,107.69	3,066,241.46	3,066,241.46	3,066,241.46	3,066,241.46
		6200	13,002,368.66	13,002,368.66	13,002,368.66	13,002,368.66	13,002,368.66	13,002,368.66

CHIAPAS  
de Corazón

SECRETARÍA DE OBRAS PÚBLICAS  
GOBIERNO DEL ESTADO DE CHIAPAS  
DOCUMENTO OBTENIDO A TRAVÉS DE LA PLATAFORMA  
NACIONAL DE TRANSPARENCIA. SECRETARÍA DE OBRAS  
PÚBLICAS DE GOBIERNO DEL ESTADO DE CHIAPAS  
UNIDAD DE TRANSPARENCIA

**Subsecretaría de Planeación y Programación**  
 Dirección de Control y Evaluación  
 Programa de Inversión 2018 (6100)



Programa y/o Fondo	Municipio	Gasto	Modificado	Ministrado	Comprometido	Devengado	Ejercido	Pagado
Fondo de Infraestructura Social para las Entidades (FISE)	Catazajá	6100	2,633,536.72	2,630,434.09	2,630,434.09	2,630,434.09	2,630,434.09	2,630,434.09
	Chamula	6100	892,917.24	892,917.24	892,917.24	892,917.24	892,917.24	892,917.24
	Chiapa de Corzo	6100	48,372,958.49	48,372,958.49	47,855,824.45	47,855,824.45	24,427,285.55	24,427,285.55
	Cintalapa	6200	1,408,828.84	1,408,828.84	1,408,828.84	1,408,828.84	1,408,828.84	1,408,828.84
	Comitan de Domínguez	6100	36,692,168.23	36,692,168.23	36,533,023.29	36,533,023.29	36,533,023.29	36,533,023.29
		6200	10,756,199.00	10,756,199.00	10,716,227.45	10,716,227.45	10,713,890.45	10,713,890.45
	El Bosque	6100	1,268,972.71	1,268,972.71	1,268,160.70	1,268,160.70	644,428.35	644,428.35
	Juárez	6200	4,965,184.90	4,964,729.67	4,964,729.67	4,964,729.67	4,964,729.67	4,964,729.67
	Ocozococaulta de Espinosa	6200	3,417,556.50	3,417,556.48	3,417,556.48	3,417,556.48	3,417,556.48	3,417,556.48
	Oxchuc	6200	4,998,305.06	4,998,305.06	4,998,305.06	4,998,305.06	4,981,434.40	4,981,434.40
	Palenque	6100	13,427,157.23	13,427,157.23	13,426,096.51	13,426,096.51	13,426,096.51	13,426,096.51
	San Cristóbal de las Casas	6100	13,990,016.68	13,871,856.48	13,871,856.48	13,871,856.48	13,871,856.48	13,871,856.48
	Tapachula	6100	90,675,489.98	89,644,698.73	89,644,698.73	87,794,631.37	87,794,631.37	87,794,631.37
	Tuxtla Gutiérrez	6100	265,468,310.75	264,582,271.88	264,582,271.88	262,046,152.75	262,046,152.75	262,046,152.75
		6200	35,271,702.40	32,662,034.33	32,662,034.33	29,544,605.14	29,544,605.14	29,544,605.14
Fondo de Infraestructura Social para las Entidades (FISE)	Amatán	6200	33,038,104.39	32,995,930.84	32,995,930.84	32,913,314.69	32,913,314.69	32,913,314.69
	Chamula	6100	67,924.79	67,924.79	67,924.79	67,924.79	67,924.79	67,924.79
	Chapultenango	6200	14,535,948.47	14,503,240.61	14,503,240.61	14,503,240.61	14,503,240.61	14,503,240.61
	Chiapa de Corzo	6200	2,404,392.92	2,364,592.22	2,364,592.22	2,364,592.22	2,364,592.22	2,364,592.22
	Chilón	6100	1,499,502.70	1,499,018.80	1,499,018.80	1,499,018.80	1,499,018.80	1,499,018.80
		6200	517,312.71	508,544.70	508,544.70	508,544.70	508,544.70	508,544.70

SECRETARÍA DE OBRAS PÚBLICAS  
 DOCUMENTO OBTENIDO A TRAVÉS DE LA  
 UNIDAD DE TRANSPARENCIA  
 NACIONAL DE GOBIERNO  
 CHIM



## Subsecretaría de Planeación y Programación

Dirección de Control y Evaluación

Programa de Inversión 2018 (6100)

Programa y/o Fondo	Municipio	Gasto	Modificado	Ministrado	Comprometido	Devengado	Ejercido	Pagado
	Cintalapa	6100	2,034,780.61	2,034,780.61	2,029,624.01	2,029,624.01	2,029,624.01	2,029,624.01
	Cobertura Estatal	6200	22,037,320.69	22,037,320.69	21,874,705.61	21,874,705.61	21,874,705.61	21,874,705.61
	Huitiupán	6200	2,243,475.00	2,243,475.00	2,222,386.00	2,222,386.00	2,222,386.00	2,222,386.00
	Huixtán	6200	18,581,784.70	18,581,784.70	18,515,870.43	18,515,870.43	18,515,870.43	18,515,870.43
	Jitotol	6100	337.42	337.42	337.42	337.42	337.42	337.42
		6200	1,540,838.51	1,540,838.51	1,528,143.80	1,528,143.80	1,528,143.80	1,528,143.80
	La Concordia	6100	1,053,704.60	1,053,704.60	1,035,798.40	1,035,798.40	1,035,798.40	1,035,798.40
	La Trinitaria	6200	3,100,222.69	3,100,222.69	3,073,983.86	3,073,983.86	1,550,145.59	1,550,145.59
	Larráinzar	6100	11,537.64	11,537.64	11,537.64	11,537.64	11,537.64	11,537.64
	Las Margaritas	6100	4,991.75	4,991.75	4,991.75	4,991.75	4,991.75	4,991.75
		6200	635,667.08	635,667.08	624,893.07	624,893.07	624,893.07	624,893.07
	Las Rosas	6100	5,187,468.80	5,187,468.80	5,155,621.60	5,155,621.60	5,155,621.60	5,155,621.60
	Marqués de Comillas	6100	3,465.46	3,465.46	3,465.46	3,465.46	3,465.46	3,465.46
	Nicolás Ruiz	6200	29,360,240.45	29,360,240.45	29,360,240.45	29,360,240.45	29,360,240.45	29,360,240.45
	Ocoatepec	6200	709,770.50	709,770.50	697,740.49	697,740.49	697,740.49	697,740.49
	Ocozacoautla de Espinosa	6100	6,563,219.73	6,563,219.73	6,554,260.20	6,554,260.20	6,554,260.20	6,554,260.20
	Oxchuc	6100	35,007.39	35,007.39	35,007.39	35,007.39	35,007.39	35,007.39
	Pantelhó	6200	5,827,798.21	5,827,798.21	5,786,209.97	5,786,209.97	5,786,209.97	5,786,209.97
	Sabanilla	6200	1,003,000.00	1,003,000.00	985,910.00	985,910.00	493,000.00	493,000.00
	Salto de Agua	6100	3,436.30	3,436.30	3,436.30	3,436.30	3,436.30	3,436.30
		6200	37,560,812.00	37,560,812.00	37,535,649.32	37,535,649.32	37,535,649.32	37,535,649.32
	San Cristóbal de las Casas	6200	22,605,181.55	22,605,181.55	22,511,486.25	22,511,486.25	22,208,842.63	22,208,842.63

CHIAPAS  
de COPIA



**Subsecretaría de Planeación y Programación**  
 Dirección de Control y Evaluación  
 Programa de Inversión 2018 (6100)



Programa y/o Fondo	Municipio	Gasto	Modificado	Ministrado	Comprometido	Devengado	Ejercido	Pagado
Fondo General de Participaciones	Tapachula	6200	16,008,371.18	16,008,371.18	16,008,371.18	16,008,371.18	15,777,385.47	15,777,385.47
	Tapalapa	6100	4,772.35	4,772.35	4,772.35	4,772.35	4,772.35	4,772.35
	Tecpatán	6100	132,777.29	132,777.29	132,777.29	132,777.29	132,777.29	132,777.29
	Tenejapa	6100	20,402.72	20,402.72	20,402.72	20,402.72	20,402.72	20,402.72
	San Cristóbal de las Casas	6100	4,758.65	4,758.65	4,758.65	4,758.65	4,758.65	4,758.65
	Tumbalá	6200	526,852.30	526,852.30	517,899.20	517,899.20	517,899.20	517,899.20
	Tuxtla Gutiérrez	6200	4,765,520.70	4,765,520.70	4,684,749.16	4,684,749.16	4,684,749.16	4,684,749.16
	Yajalón	6200	12,027,821.79	12,027,821.79	11,910,578.76	11,910,578.76	10,298,598.56	10,298,598.56
	San Cristóbal de las Casas	6100	300,000.00	300,000.00	300,000.00	300,000.00	300,000.00	300,000.00
	Tapachula	6200	97,396,532.28	97,396,532.28	97,229,039.66	97,229,039.66	96,642,358.16	96,642,358.16
Fondo para el Fortalecimiento Financiero	Tuxtla Gutiérrez	6100	3,977,508.76	3,977,508.76	3,929,101.51	3,929,101.51	3,929,101.51	3,929,101.51
	Tapachula	6200	4,280,874.58	4,280,874.58	4,126,877.22	4,126,877.22	3,611,017.57	3,611,017.57
	Berriozábal	6200	3,000,000.00	3,000,000.00	2,866,666.27	2,866,666.27	859,972.88	859,972.88
	Chiapa de Corzo	6100	1,920,354.89	1,920,354.89	1,856,096.49	1,856,096.49	930,635.25	930,635.25
	Maravilla Tenejapa	6100	8,500,000.00	8,500,000.00	8,152,880.58	8,152,880.58	0.00	0.00
	Ocozacoautla de Espinosa	6200	3,000,000.00	3,000,000.00	2,862,152.52	2,862,152.52	858,645.76	858,645.76
	Palenque	6200	4,000,000.00	4,000,000.00	3,839,358.29	3,839,358.29	1,164,594.65	1,164,594.65
	San Cristóbal de las Casas	6200	3,000,000.00	3,000,000.00	2,921,150.70	2,921,150.70	1,466,266.75	1,466,266.75
	Tapachula	6200	7,000,000.00	7,000,000.00	6,709,063.64	6,709,063.64	2,036,622.97	2,036,622.97
	Tapachula	6200	7,000,000.00	7,000,000.00	6,709,063.64	6,709,063.64	2,036,622.97	2,036,622.97

SECRETARÍA DE OBRAS PÚBLICAS  
 DOCUMENTO OBTENIDO A TRAVÉS DE LA PLATAFORMA DE TRANSPARENCIA  
 NACIONAL DE GOBIERNO DEL ESTADO DE CHIAPAS  
 COPIA: 18/04/2018

## Subsecretaría de Planeación y Programación

Dirección de Control y Evaluación

Programa de Inversión 2018 (6100)

Programa y/o Fondo	Municipio	Gasto	Modificado	Ministrado	Comprometido	Devengado	Ejercido	Pagado
	Tuxtla Gutiérrez	6100	4,200,000.00	4,200,000.00	3,939,477.93	3,939,477.93	1,418,738.97	1,418,738.97
Fondo Para Entidades Federativas y Municipios Productores de Hidrocarburos	Juárez	6100	9,027,776.59	9,027,776.59	8,884,477.74	8,884,477.74	8,710,478.66	8,710,478.66
	Ostuacán	6100	29,768,914.30	29,768,914.30	29,401,914.31	29,401,914.31	25,387,086.56	25,387,086.56
	Pichucalco	6100	12,086,206.90	12,086,206.90	11,911,108.57	11,911,108.57	11,906,434.57	11,906,434.57
	Reforma	6100	49,093,154.90	49,093,154.90	37,671,606.34	37,671,606.34	23,851,815.84	23,851,815.84
	Sunuapa	6100	5,086,206.90	5,086,206.90	5,067,573.86	5,067,573.86	5,067,573.86	5,067,573.86
	Chilón	6200	25,298,789.77	25,298,789.77	25,298,789.77	25,298,789.77	25,298,789.77	25,298,789.77
	Las Rosas	6200	24,649,063.66	24,649,063.66	24,649,063.66	24,649,063.66	23,816,408.44	23,816,408.44
Fondo Regional	Pantelhó	6200	24,678,702.08	24,678,702.08	24,678,702.08	24,678,702.08	24,678,702.08	24,678,702.08
	Reforma	6200	19,104,305.64	19,104,305.64	19,104,305.64	19,104,305.64	19,104,305.64	19,104,305.64
	Tumbalá	6200	28,866,754.45	28,866,754.45	28,866,754.45	28,866,754.45	28,866,754.45	28,866,754.45
	Villaflores	6100	1,473.00	1,473.00	1,473.00	1,473.00	1,473.00	1,473.00
	Chiapa de Corzo	6200	1,160,000.00	1,160,000.00	1,160,000.00	1,160,000.00	580,000.00	580,000.00
Gran total:			1,603,564,334.42	1,603,564,334.42	1,582,375,104.85	1,582,375,104.85	1,501,615,179.42	1,501,615,179.42

**CHIAPAS**  
de CORAZÓN