



2 INFORME INDIRA VIZCAÍNO



COLIMA
Gobierno del Estado


Colima se transforma
CONTIGO

NO HAY MARCHA ATRÁS, SIGAMOS CON LA TRANSFORMACIÓN





INDICE

Eje 1 Bienestar para Todas y Todos

Salud	11
Educación	36
Desarrollo Social	41

Eje 2 Economía para el Bienestar

Desarrollo Económico	61
Puerto de Manzanillo	74
Turismo	79
Desarrollo Rural	87
Trabajo y Previsión Social	100

Eje 3 Sembrar La Paz

Sembrar la Paz, con Justicia y Coordinación	116
Seguridad Ciudadana y Sembrar la Paz	127
Sembrar la Paz con la Inclusión de las Mujeres	150
Sembrar la Paz, con Dignificación de las Policías	158
Sembrar la Paz, con la Participación de la Gente	162
Sembrar la Paz, con una Nueva Cultura, Educación y Deporte	168

Eje 4 Colima Nuestro Hogar

Vivienda	193
Medio Ambiente	194
Servicios Urbanos Básicos	199
Infraestructura para la Resiliencia, Desarrollo Incluyente de Barrios y Comunidades	205
Infraestructura Urbana	210
Movilidad Sustentable y Alternativa	213

Eje 5 Gobierno Honesto y Transparente

Combate a la Corrupción	217
Distribución del Presupuesto por Dependencia	219
Fiscalización de los Recursos Públicos	220
Austeridad	220
Ingreso	221
Fondos Federales	225
Política de Administración	227
Pensiones para el Bienestar de los Servidores Públicos	232
Un Gobierno Digital Cercano a la Gente	232
Fortalecimiento de la Participación Ciudadana	233
Planeación para el Desarrollo Transformador	235

Apartado de Agenda Digital

Programa Colidigitalizate.	238
Becas para Capacitación en TICs.	239

Anexos

Comisión de Fomento a las Organizaciones.	240
Infraestructura que Transforma.	241
de la Sociedad Civil del Estado de Colima.	
Huracán Lidia.	273



Honorable Congreso del Estado,

Pueblo de Colima

Entregamos nuestro Segundo Informe de Gobierno al pueblo de Colima a través de la representación popular depositada en el Congreso del Estado, pues es esta una obligación constitucional y legal, pero también por razones mucho más profundas.

En 2021, la sociedad colimense expresó en las urnas su deseo de que en Colima se diera un cambio, su intención de que se concretara una transformación de fondo de la vida pública del estado que fuera en sintonía con la que se está dando a nivel nacional, liderada por el presidente Andrés Manuel López Obrador.

Y esta transformación implica gobernar de manera cercana a la gente, lo que, a su vez, requiere aprovechar y mantener todos los mecanismos posibles de comunicación y rendición de cuentas con las y los ciudadanos y, en este caso, con sus representantes.

Por esta razón considero que la presentación de este informe de labores es la oportunidad idónea para comunicarnos con el pueblo de Colima e informarles el panorama actual de la administración estatal; detallarles los avances alcanzados hasta este momento en el que cumplimos dos años de gobierno, así como los retos enfrentados en el periodo que estamos reportando.

En las siguientes páginas, se abordan de manera detallada los pilares fundamentales de la administración que tengo el honor de encabezar: Bienestar para Todas y Todos, Economía para el Bienestar, Sembrar la Paz, Colima Nuestro Hogar, y un Gobierno Honesto y Transparente.

Se detalla la información que da cuenta de los programas prioritarios que hemos podido mantener, mejorar y profundizar; de cómo hemos continuado ahorrando en el gobierno para invertir en la gente; de cómo buscamos realizar las gestiones necesarias que se traduzcan en decisiones, obras, proyectos y programas que generan bienestar para las y los colimenses, comenzando con quienes menos tienen.

En este documento queda en evidencia que se tuvo en este ciclo la disciplina financiera y administrativa que permitió seguir apostando por la educación y porque haya equidad en el acceso y en las oportunidades de aprovechamiento de la misma.

Así, no sólo consolidamos, sino que ampliamos el programa ColiBecas, que representa un apoyo sin precedentes para las y los estudiantes de escuelas públicas de nuestro estado, y se alinea con nuestros valores de justicia social. Con esta estrategia, este ciclo escolar entregamos más de 31 mil computadoras portátiles a estudiantes de secundaria y ahora también de las universidades públicas estatales.

Además, concluimos una nueva universidad, mejoramos 209 escuelas y equipamos otros 129 planteles.

También se reporta el avance en materia de salud. Con Operación Salud Colima estamos equipando los 5 hospitales de la entidad, construyendo un nuevo centro de salud en la comunidad de Zacualpan, rehabilitamos ya 63 centros de salud, comenzamos a mejorar otros 56 más y entregamos 25 nuevas ambulancias para la atención de emergencias.

El informe desglosa las más de 400 obras que realizamos y/o impulsamos: como la ampliación a 6 carriles de la autopista Armería-Manzanillo, el nuevo ingreso elevado al Puerto de Manzanillo, el mejoramiento del Libramiento Ejército Mexicano en Colima, la reconstrucción de la carretera Cofradía de Morelos-Tecomán, la reconstrucción del kilómetro 34 de la carretera Villa de Álvarez-Minatitlán; la construcción del campo de fútbol en la Unidad Deportiva de Cuauhtémoc o de toda una nueva unidad deportiva en la comunidad de Flor de Coco en Armería, o del campus de la Universidad Intercultural de Colima, sólo por mencionar algunos ejemplos.

Frente al desafío de la seguridad, nos guiamos por el estado de Derecho y mantuvimos nuestro rumbo, trabajando con mucho empeño para lograr la paz social, que es la base esencial del desarrollo.

En el periodo del que se informa, también enfrentamos momentos y situaciones muy complejas, como es el caso del paso del Huracán Lidia por la entidad, el cual generó múltiples afectaciones pero fortaleció la



unidad, la empatía y la solidaridad colimense; con el apoyo del Gobierno de México, atendimos desde el primer momento a las familias afectadas y comenzamos a rehabilitar 21 tramos carreteros y 14 puentes que sufrieron daños.

Esta administración estatal mantiene una sólida alianza con el pueblo, basada en el compromiso fundamental de luchar contra la corrupción, gobernar de cerca, escuchar y atender a todas y todos, pero siempre priorizando a quienes enfrentan la vida en condiciones de mayor vulnerabilidad.

En resumen, este Segundo Informe de Gobierno incluye todos los datos y explicaciones necesarias para comprender lo realizado en este periodo, los logros alcanzados y los retos enfrentados.

Leyendo sus páginas, confío en que las y los colimenses coincidirán conmigo que en el estado no hay marcha atrás, ¡sigamos con la transformación!

Maestra Indira Vizcaino Silva
Gobernadora Constitucional del Estado de Colima



Eje 1 Bienestar para Todas y Todos

El Gobierno del Estado de Colima, que tengo el honor de encabezar, viene impulsando una serie de acciones transformadoras, dirigidas a cumplir su compromiso social y responsabilidad institucional con el bienestar de la población colimense, a través de programas integrales y coordinados interinstitucionalmente; algunos de los cuales son innovadores y no tienen precedente en la historia de la administración pública estatal, como por ejemplo, los de ColiBecas.

Todos estos programas, a través de un enfoque social multidimensional, que es a la vez horizontal, vertical y transversal administrativamente, abarcan desde la salud y la educación, hasta la protección social y la diversidad cultural. Cada paso que hemos tomado ha sido orientado por la convicción de que el bienestar no es un lujo, sino un derecho inherente de todas las personas, sin importar su origen, género u orientación, edad, etnia o capacidades.

Uno de nuestros propósitos es garantizar el derecho de la población del estado de Colima a la salud, brindando servicios de atención médica de calidad, con calidez y cobertura suficiente, sustentados en la promoción, educación, regulación y prevención contra riesgos sanitarios.

La contribución de estos programas al bienestar de las familias, las comunidades y las personas colimenses, está fuera de toda duda en el devenir de la vida diaria, como lo establecen los Objetivos de Desarrollo Sostenible (ODS) establecidos por las Naciones Unidas. Estos objetivos son una serie de metas globales para abordar los desafíos más apremiantes del mundo y promover un desarrollo sostenible, tales como: 1. Fin de la Pobreza, 2. Hambre Cero, 3 Salud y Bienestar, 4. Educación de Calidad, 5. Igualdad de Género, 8. Trabajo Decente y Crecimiento Económico, 10. Reducción de las Desigualdades, 15. Vida de Ecosistemas Terrestres, 16. Paz, Justicia e Instituciones Sólidas y 17. Alianzas para Lograr Objetivos.

En definitiva, es así como el bienestar y la inclusión social reflejan nuestra firme convicción de que, una sociedad equitativa y justa es alcanzable mediante el compromiso constante con la mejora de las condiciones de vida de cada persona.

Salud

Indicadores y Acciones del Sector Salud

Los indicadores y tasas principales del sector salud en materia de mortalidad por cada mil habitantes, son: la tasa general es de 8.93; la mortalidad infantil se sitúa en 6.38; la mortalidad preescolar, para edades de 1 a 4 años, es de 0.30; la mortalidad escolar, para edades de 5 a 14 años, es de 0.27; y la mortalidad en edad productiva, para el rango de 15 a 64 años, se encuentra en 5.61. En cuanto a la población de edad post productiva, la tasa de mortalidad es de 66.72 para personas mayores de 65 años.

En lo que respecta a la Esperanza de Vida al Nacer, según datos del año 2022, la tasa general se ubicó en 75.77 años, desglosándose en 73.38 años para los hombres y 78.24 años para las mujeres. La tasa global de fecundidad se mantuvo en 2.05, y la tasa bruta de natalidad fue de 16.51.

En relación al indicador del Esquema Completo de Vacunación en menores de 5 años, los números son los siguientes: en el grupo de 1 año, se administraron 6,686 dosis, lo que equivale al 85% de su total de 7,866; mientras que en el grupo de 1 a 4 años se aplicaron 8,112 dosis, representando un 76% de su total de 10,675.

Operación Salud Colima

Una prioridad fundamental de mi gobierno es garantizar que el derecho humano a la salud se brinde con un enfoque integral y corresponsable a través de cuatro ejes de servicios:

1) Abasto y Suministro de Medicamentos e Insumos Médicos

La distribución y suministro de medicamentos e insumos se llevó a cabo en 116 centros de salud, 5 hospitales y el Centro Estatal de Hemodiálisis (CEH). Esto implicó el surtido de 450 claves en el primer nivel de atención y 643 en el segundo, logrando una cobertura promedio del 84.98% y 74.72%, respectivamente.

2) Servicios de Atención Médica IMSS-BIENESTAR

Desde el inicio de mi gobierno, pusimos en marcha en Colima la nueva estrategia federal de salud pública Instituto Mexicano del Seguro Social para el Bienestar (IMSS-BIENESTAR). En este contexto, hemos brindado 128,568 consultas de especialidades. Además, hemos realizado 3,384 atenciones de partos y 9,492 cirugías en nuestros 5 hospitales. También hemos proporcionado 35,504 servicios que van desde hospitalización hasta mastografías y audiologías.

Servicios de Atención Médica		
Hospital	Tipo de Servicio	Cifras de Proyección a Noviembre 2023
Hospital General de Tecomán	Rayos X	14119
Hospital General de Manzanillo	Psiquiatría	3000
	Hemodiálisis	4800
	Mastografías	615
Hospital Regional Universitario	Audiología	1185
	Psiquiatría	1785
Instituto Estatal de Cancerología	Radioterapia	10000
	Mastografías	11920

Fuente: Elaborado con Información de la Secretaría de Salud.
Período: Noviembre 2022 / Noviembre 2023.

3) Capital Humano

Con la transición al modelo IMSS-BIENESTAR, se realizaron diversas actividades para mejorar los servicios del sector salud, con un énfasis particular en el fortalecimiento del capital humano. Entre los logros destacados se encuentran:

En continuación de los servicios proporcionados por los médicos cubanos especialistas que llegaron en 2022 para reforzar la atención médica, durante el periodo que se informa, se incorporaron 29 médicos especializados en las siguientes ramas: Rehabilitación (2), Psiquiatría (3), Geriatria (3), Reumatología (1), Neurología (1), Dermatología (2), Oftalmología (1), Medicina Interna (2), Endocrinología (1), Radiología (1), Pediatría (1), Alergología (2), Hematología (1), Medicina Familiar (6) y Nefrología (2).

Estos especialistas fueron distribuidos de la siguiente manera: 3 en el Centro Estatal de Hemodiálisis (CEH), 3 en el Hospital Materno Infantil en Villa de Álvarez (HMIVA), 3 en el Hospital Bienestar de Ixtlahuacán (HBI), 4 en el Hospital General de Manzanillo (HGM), 2 en el Hospital de Tecomán (HT) y 14 en el Hospital Regional Universitario (HRU), en Colima capital.

Adicionalmente, provenientes del IMSS-BIENESTAR, fueron adscritos 17 médicos especialistas mexicanos, quienes fueron asignados de la siguiente manera: 4 al Hospital de Especialidades (Angiología, Neumología, Traumatología y Terapia Intensiva), 2 al Hospital IMSS-BIENESTAR Manzanillo (Anestesiología), 4 al Hospital IMSS-BIENESTAR Villa de Álvarez (3 a Anestesiología y 1 a Urgenciología), 1 al Hospital IMSS-BIENESTAR Ixtlahuacán (Anestesiología) y 6 al Centro Avanzado de Atención Primaria a la Salud (CAAPS).

4) Infraestructura y Equipamiento

Contar con equipo de vanguardia que permita brindar una mejor atención al paciente, aumentando la capacidad de diagnóstico y tratamiento en las unidades de primer y segundo nivel, se mantiene como una prioridad para este gobierno. En este sentido, adquirimos 2,270 piezas de equipo y mobiliario médico para 123 unidades, por un importe de **\$114,396,075.04 (Ciento catorce millones trescientos noventa y seis mil setenta y cinco pesos 04/100 M.N)**, en coordinación con el IMSS-BIENESTAR, el Instituto de Salud para el Bienestar (INSABI) y la Secretaría de Salud federal, mediante un proceso licitatorio internacional.




Equipamiento de Salud			
Municipio	No. de Unidades Beneficiadas	Cantidad de Equipo y Mobiliario Médico Entregado	Costo total del Equipo y Mobiliario Entregado
Armería	9	128	\$1,422,847.16
Colima	18	478	\$28,652,955.19
Comala	9	133	\$1,670,976.09
Coquimatlán	8	116	\$1,244,844.23
Cuauhtémoc	9	126	\$1,509,052.23
Ixtlahuacán	6	152	\$12,974,813.45
Manzanillo	31	481	\$19,137,079.17
Minatitlán	6	81	\$868,056.51
Tecomán	19	343	\$17,379,535.25
Villa de Álvarez	8	232	\$13,757,146.79
Total	123	2,270	\$98,617,306.07

Fuente: Elaborado con Información de la Secretaría de Salud.

Periodo: Noviembre 2022 / Noviembre 2023.

Nota: Al total presentado no incluye el Impuesto al valor agregado (IVA), que corresponde a \$15,778,768.97, que es igual a \$114,396,075.04



En paralelo, como parte de la Operación Salud Colima, logramos, con la Administración del Patrimonio de la Beneficencia Pública Federal (APBPF), favorecer al estado de Colima con el fortalecimiento del Sistema de Atención Médica de Urgencias (SAMU) mediante la donación de 25 ambulancias 2023, de las cuales 20 son para urgencias avanzadas y 5 para cuidados intensivos. Esta donación representa una inversión de **\$56,683,400.00 (Cincuenta y seis millones seiscientos ochenta y tres mil cuatrocientos pesos 00/100 M.N.)**, lo que nos permitirá:

Ampliar la cobertura de atención de emergencias médicas canalizadas a través del número de atención 911.

Brindar servicios públicos prehospitarios en apego a la Norma Oficial Mexicana NOM-034-SSA3-2013 "Regulación de los servicios de salud. Atención médica prehospitalaria".

“Sustitución de 8 ambulancias avanzadas y adquisición (incorporación al parque vehicular) 12 de urgencias avanzadas y 5 de cuidados intensivos dando un total de 25 ambulancias.”

Con la incorporación de estas ambulancias, en el Centro de Coordinación, Control, Comando, Comunicación, Cómputo e Inteligencia (C5i) se requirió habilitar espacios del Centro Regulador de Urgencias Médicas (CRUM), con una inversión de **\$245,000.00 (Doscientos cuarenta y cinco mil pesos 00/100 M.N.)**; estos espacios tienen la capacidad para albergar adecuadamente hasta 10 unidades de urgencias avanzadas.

Otro proyecto prioritario de este gobierno, es la Sala de Hemodinamia en el Instituto Estatal de Cancerología (IEC), con el propósito de dotar de la infraestructura y equipos necesarios que permitan dar atención, diagnóstico y tratamiento a los pacientes con padecimientos coronarios. En este sentido, se adquirió un Angiógrafo Monoplanar y equipos complementarios, y se adecuó un quirófano como sala; así mismo, se habilitó una Unidad de Cuidados Intermedios de Adultos (UCIA) con capacidad de tres camas. Todo ello implicó una inversión de **\$71,877,443.00 (Setenta y un millones ochocientos setenta y siete mil cuatrocientos cuarenta y tres pesos 00/100 M.N.)**.

De la misma manera, tras la demolición del Centro de Salud de la comunidad indígena de Zacualpan, en Comala, mi gobierno ha cumplido su compromiso de asegurar los recursos necesarios para su reconstrucción a través de la firma de dos acuerdos de transferencia de fondos con IMSS-BIENESTAR, para ser ejecutados por la Secretaría de Infraestructura, Desarrollo Urbano y Movilidad (SEIDUM), por un monto de **\$8,009,887.50 (Ocho millones nueve mil ochocientos ochenta y siete pesos 50/100 M.N.)**. Al periodo que se informa, estos convenios llevan un avance físico y financiero del 20%.

Además, con una inversión de **\$904,626.30 (Novecientos cuatro mil seiscientos veintiséis mil pesos 30/100 M.N.)** adquirimos equipamiento para modernizar el Centro de Salud, logrando así entre obra y equipamiento una inversión total de **\$8,914,513.80 (Ocho millones novecientos catorce mil quinientos trece pesos 80/100 M.N.)**.

Finalmente, a través de la SEIDUM, suscribimos un convenio para realizar el mantenimiento de las 56 unidades de primer nivel de atención con el IMSS-BIENESTAR, con una inversión de **\$45,105,874.48 (Cuarenta y cinco millones ciento cinco mil ochocientos setenta y cuatro pesos 48/100 M.N.)**, la cual cuenta con un avance físico y financiero del 15% hasta noviembre del 2023.

Centro Estatal de Hemodiálisis (CEH) IMSS-BIENESTAR

En el periodo que comprende este Informe, el CEH realizó 10,000 sesiones a 95 pacientes. Igualmente, se otorgan sesiones gratuitas a pacientes con enfermedad renal crónica en estado 4 y 5, lo que generó un ahorro de **\$1,914.00 (Mil novecientos catorce pesos 00/100 M.N.)** por semana y **\$7,656.00 (Siete mil seiscientos cincuenta y seis pesos 00/100 M.N.)** al mes para cada paciente, considerando que reciben 3 sesiones en promedio por semana.

Actualmente, el CEH cuenta con 13 sillones y 15 máquinas de hemodiálisis, cuya inversión alcanzó **\$5,776,000.00 (Cinco millones setecientos setenta y seis mil pesos 00/100 M.N.)**. Destinamos **\$2,230,889.00 (Dos millones doscientos treinta mil ochocientos ochenta y nueve pesos 00/100 M.N.)** en material de curación y medicamento, logrando un ahorro de **\$8,234,666.00 (Ocho millones doscientos treinta y cuatro mil seiscientos sesenta y seis pesos 00/100 M.N.)**.

“Inversión de \$8,006,889.00 distribución: material de curación y medicamento de \$2,230,889.00 de IMSS Bienestar se cuenta con 13 sillones y 15 máquinas de hemodiálisis cuya inversión alcanzó \$5,776,000.00”

Todos los pacientes son atendidos en 4 turnos de lunes a viernes con un horario de 7 a.m. a 9 p.m. y sábados de 6:30 a.m. a 2:00 p.m., distribuidos entre las 14 estaciones para hemodiálisis, a quienes además se les practicaron 800 pruebas de laboratorio, se les colocaron 11 catéteres para su tratamiento, se les otorgaron 700 consultas de medicina general cada mes y de nefrología cada 3 meses.

La Unidad de Hemodiálisis del HGM cuenta con capacidad para albergar hasta 10 máquinas, dando atención de lunes a sábado en los turnos matutino y vespertino.

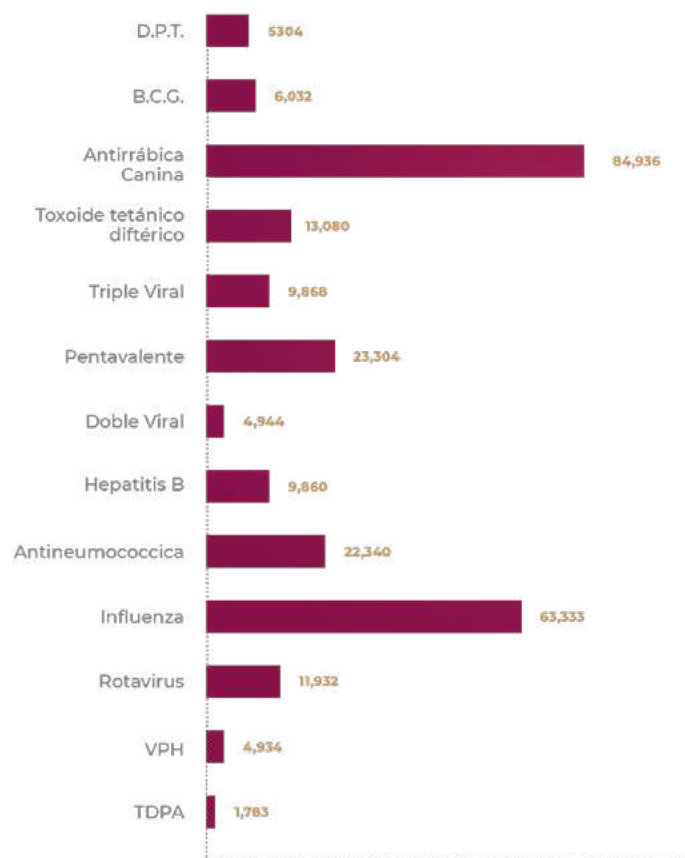
Los operadores al frente de dicha Unidad de Hemodiálisis son 3 médicos generales y un nefrólogo, así como 6 enfermeras y enfermeros que atienden a 36 pacientes, quienes toman en promedio 3 sesiones semanales cada uno, con un estimado semanal de productividad de 100 sesiones, logrando brindar a noviembre de 2023 un total de 4,800 sesiones.





Atención Preventiva

Con relación a la vacunación universal y control de enfermedades transmisibles realizamos las acciones que se detallan en los siguientes gráficos.



Fuente: Elaborado con Información de la Secretaría de Salud.
Período: Noviembre 2022 / Noviembre 2023.

Control de Enfermedades Transmisibles por Vector

Acciones Preventivas	Unidad de Medida	Total
Rociamiento espacial	Hectárea	35084
Casas abatizadas	casa	184,360
Descacharrización	Tonelada	360

Fuente: Elaborado con Información de la Secretaría de Salud.
Período: Noviembre 2022 / Noviembre 2023.

Adicionalmente, mediante el programa Fortalecimiento a la Atención Médica (Unidades Médicas Móviles), realizamos las siguientes acciones en beneficio de 28,796 personas: 201 visitas a localidades para atender comunidades sin servicio de salud permanente, 37,059 actividades de prevención y promoción en las comunidades atendidas, 8,509 consultas de atención médica ambulatoria, y la supervisión de todas las Unidades Médicas Móviles del Programa No.38.



Control de Enfermedades Transmisibles Programa para la Prevención y Control del VIH/SIDA/ITS

Acciones Preventivas	Unidad de Medida	Total
Tratamiento ARV	Persona	974
Detección para VIH población general, población clave y en desigualdad.	Persona	1,055
Detecciones para VIH mujeres embarazadas en control perinatal	Persona	4,580 (Epidemiología) 6300 (Promoción a la Salud)
Distribución de condones	Pieza	60,000
Planificación familiar	Usuaría Activa	27,304
	Nueva Aceptante	889
	Consulta	2,135
Salud bucal	Consulta	12,892
Educación para la salud	Sesión Educativa	2,696
	Taller Comunitario	1,686
	Asistente	40,528

Fuente: Elaborado con Información de la Secretaría de Salud.
Período: Noviembre 2022 / Noviembre 2023.

Morbilidad General

Las 10 principales causas de morbilidad en nuestro estado en el periodo que se informa, y su respectiva tasa de incidencia por cada cien mil habitantes, se muestra en la siguiente tabla.

Causas de Morbilidad en Nuestro Estado		
Causas	Casos	Tasa
COVID-19	1,517	190
Enfermedades de corazón	1,193	150
Diabetes mellitus	806	101
Tumores malignos	631	79
Agresiones	508	64
Influenza y neumonía	348	44
Accidentes	290	36
Enfermedades del hígado	214	27
Enfermedades cerebrovasculares	197	25
Enfermedades pulmonares obstructivas crónica	84	11

Fuente: Elaborado con Información de la Secretaría de Salud.
Período: Noviembre 2022 / Noviembre 2023.

Mortalidad General

Las diez principales causas de mortalidad en el Estado sumaron 5,788 defunciones, con una tasa de 726 por cada 100,000 habitantes. El orden de estas diez principales causas es el que la siguiente tabla indica.

Causas de Mortalidad en Nuestro Estado		
Causas	Casos	Tasa
COVID-19	1,517	190
Enfermedades de corazón	1,193	150
Diabetes mellitus	806	101
Tumores malignos	631	79
Agresiones	508	64
Influenza y neumonía	348	44
Accidentes	290	36
Enfermedades del hígado	214	27
Enfermedades cerebrovasculares	197	25
Enfermedades pulmonares obstructivas crónicas	84	11

Fuente: Secretaría de Salud.

Período: Noviembre 2022 / Noviembre 2023.

Nota: Tasa de población por 100,000 habitantes de una población de 797,245.

Protección Contra Riesgos Sanitarios

La Comisión Estatal para la Protección contra Riesgos Sanitarios (COESPRIS) constató el cumplimiento de la normativa sanitaria vigente en establecimientos industriales, comerciales y de servicios, mismos que ofrecen atención médica, asistencia social, almacén, comercio y dispensación de insumos para la salud, elaboración y comercio de alimentos, productos de aseo, perfumería y belleza.

En este sentido, se realizaron las siguientes acciones:

- 4,606 visitas de verificación sanitaria.
- 4,244 dictámenes sanitarios, aplicando 69 medidas de seguridad, consistentes ya sea en el aseguramiento o en la suspensión de servicios de los establecimientos que presentaron anomalías graves.
- Aplicación de 285 sanciones administrativas a los propietarios de establecimientos de productos y servicios, de salud ambiental, servicios de salud, e insumos, con las cuales se penalizaron las violaciones a la Ley General de Salud, sus reglamentos y demás disposiciones aplicables.
- Inspección de 79,841 cabezas de bovinos, porcinos y ovicaprinos en rastros y mataderos públicos, logrando con ello el aseguramiento precautorio y la posterior destrucción de 96,879 kg de producto considerado no apto para consumo humano.

Control Sanitario de la Publicidad

Hemos ejercido acciones de fomento y regulación sanitaria de la publicidad en los medios de comunicación locales, con la finalidad de evitar que la población reciba mensajes que puedan inducir a conductas nocivas para su salud física y mental.

Producto de esto, realizamos 55 guías de coadyuvancia con la colaboración de la Federación, para detectar posibles infracciones a la Ley General de Salud y su Reglamento en Materia de Publicidad, las cuales generaron 15 informes de verificación y órdenes de suspensión publicitaria emitidos por la Comisión Federal para la Protección contra Riesgos Sanitarios (COFEPRIS). Además, elaboramos 33 informes y órdenes de suspensión de publicidad irregular emitidas por el Estado.

Con acciones de protección contra riesgos sanitarios realizamos las siguientes acciones:

- a) 28 eventos emergentes, 16 acciones preventivas, 1 brote y 5 exposiciones a otros agentes.
- b) Debido a fenómenos hidrometeorológicos se realizaron 6 prevenciones que generaron 11,770 vigilancias sanitarias en hospitales, casas habitación, restaurantes, expendios de alimentos y con vendedores ambulantes.
- c) 2,797 monitoreos de cloro residual y 90 depósitos clorados, logrando la desinfección de 1,459,800 litros de agua.
- d) 215 pláticas de fomento sanitario para capacitar a 6,465 personas, distribuyendo 12,500 trípticos.
- e) En tópicos de manejo higiénico de alimentos y saneamiento básico, se entregaron 3,169 frascos de plata coloidal, distribuyendo 82 kg de hipoclorito de calcio.
- f) La toma de 12 muestras de alimentos, arrojando 10 dentro de la norma y 2 fuera de la misma.

Vigilancia Sanitaria de Servicios de Salud

Se ejecutaron 455 visitas de verificación sanitaria en establecimientos de atención médica públicos y privados, entre las que se puede destacar las siguientes: 223 en consultorios de medicina general, de especialidad y estomatológicos; 35 en ambulancias; 54 en laboratorios de análisis clínicos; 11 en clínicas y hospitales y 132 en centros para el tratamiento de adicciones. En consecuencia, se aplicaron 11 suspensiones de trabajos o servicios.

Alertas Sanitarias

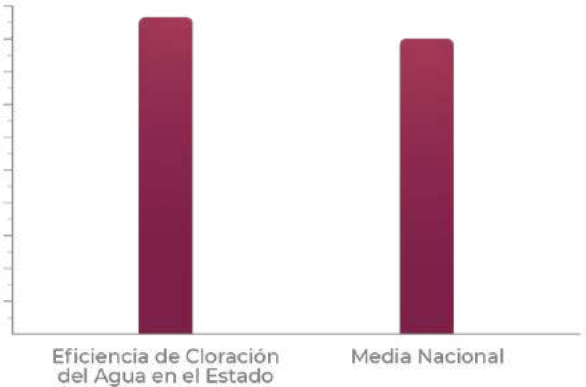
Con el propósito de evitar riesgos y daños a la salud por el uso y consumo de productos contaminados, adulterados, con deficiencias en sus procesos o fallas en el funcionamiento, dimos respuesta inmediata a 74 alertas sanitarias emitidas por la COFEPRIS, 60 de ellas referentes a la comercialización ilegal y falsificación de medicamentos, 5 a suplementos alimenticios, 5 a dispositivos médicos y 4 a alimentos. En el periodo que se informa, realizamos 9,481 acciones de protección contra riesgos sanitarios.

Proyecto de Agua de Calidad Bacteriológica (Cloración)

La vigilancia sanitaria del agua es una intervención de salud pública para la prevención de enfermedades.

En el periodo de este Informe, contamos con una eficiencia de cloración estatal promedio del 96%, cifra que nos posiciona por encima de la media nacional, la cual es del 90%. En este mismo periodo se realizaron 5,161 determinaciones de cloro residual libre al agua de abasto público, y se llevaron a cabo 93 visitas de verificación sanitaria a los sistemas de abastecimiento de agua.

Cloración del Agua	
Eficiencia de Cloración del Agua en el Estado	90%
Media Nacional	96%



Fuente: Elaborado con Información de la Secretaría de Salud.
Período: Noviembre 2022 / Noviembre 2023.



Playas Limpias: Agua de Mar

Dos semanas previas a los periodos vacacionales de diciembre de 2022, Semana Santa y verano de 2023, se realizaron 3 operativos de muestreo, se colectaron 464 muestras de agua de mar en las 13 principales playas turísticas del estado, mismas que cumplieron al 100% con el criterio de calidad de agua de mar, lo que coloca a Colima como uno de los estados costeros con mejor historial sanitario del agua de mar para uso recreativo a nivel nacional.

Cabe señalar que estas acciones de vigilancia sanitaria no están encaminadas a la promoción de los espacios turísticos, sino que forman parte de la vigilancia sanitaria regular y de las estrategias de mitigación de la pandemia por COVID-19.

Programa Alimentos

Las Enfermedades Transmitidas por Alimentos (ETA) contaminados constituyen un serio problema para la salud de la población; pueden clasificarse en infecciones, intoxicaciones o infecciones mediadas por toxina.

En el periodo que nos ocupa se realizaron las siguientes acciones regulatorias con el fin de proteger la salud de la población: 2,000 visitas de verificación a establecimientos que producen, cosechan, capturan, transportan, procesan, suministran o almacenan alimentos; se tomaron 970 muestras de alimentos que fueron analizadas tanto en el Laboratorio Estatal de Salud Pública como en laboratorios externos terceros autorizados, de las cuales el 13.40% resultaron fuera de la normativa sanitaria. Asimismo, con relación a las acciones no regulatorias, se otorgaron 300 capacitaciones sobre el manejo higiénico de alimentos y se entregaron 8,200 materiales de difusión.

Comercio Internacional

Garantizamos la calidad de los productos, realizando la revisión de etiquetas y visitas de verificación sanitaria para constatar las condiciones físico-sanitarias de productos de la pesca con fines de exportación,

así como la vigilancia sanitaria de los productos que pretenden ingresar a la entidad para su comercialización en el país.

En este sentido, se llevaron a cabo 20 visitas de verificación a productos pesqueros para la emisión de 20 certificados de exportación, de conformidad con buenas prácticas sanitarias para la Unión Europea. Paralelamente, se realiza la revisión de etiquetas a los productos elaborados en el estado con fines de exportación, lo cual generó 19 certificados de exportación de libre venta.

En materia de importación, llevamos a cabo 166 visitas de verificación que generaron igual número de avisos de importación de productos.

Agua y Hielo Purificados

El agua y el hielo son vehículos potenciales de microorganismos causantes de enfermedades gastrointestinales en la población. Para ello, la COESPRIS aplicó el Programa Permanente de Control Sanitario de plantas procesadoras de agua purificada y hielo que se expenden en los diferentes establecimientos.

Se han analizado un total de 190 muestras de agua y hielo en el Laboratorio Estatal de Salud Pública, lo que nos da un avance en la meta de verificación de agua del 98.75%, en tanto que en la meta de verificación de hielo hemos alcanzado el 93.33%.

Prevención y Tratamiento de Adicciones

Para el objetivo de eficientar los servicios preventivos en salud mental y adicciones, y de generar políticas públicas enfocadas en el tema, hemos fortalecido las acciones integrales que optimizan el uso de los insumos existentes.

Además, con el fin de profesionalizar los recursos humanos de la áreas técnicas y financieras de las dependencias, hemos mantenido la operación de la Mesa Espejo como parte de la Estrategia Nacional para la Prevención de las Adicciones “Juntos por la Paz” (ENPA), realizando 799 acciones comunitarias y 91 capacitaciones en beneficio de 61,503 personas, con una inversión federal de **\$397,355.00 (Trescientos noventa y siete trescientos cincuenta y cinco pesos 00/100 M.N.).**

Como parte de la implementación de la Estrategia Nacional de Prevención de Adicciones “Juntos por la Paz”, se aplicaron 25,975 tamizajes, entre los cuales se identificaron 3,177 estudiantes con riesgo psicoemocional. Asimismo, se benefició a 8,486 estudiantes mediante actividades psicoeducativas, lúdicas, recreativas e informativas en 20 ferias y 10 conversatorios, uno en cada municipio; cabe destacar que en estos últimos se tuvo la participación de 3,976 estudiantes, con una inversión estatal de **\$47,900.00 (Cuarenta y siete mil novecientos pesos 00/100 M.N.)**.

En materia de adicciones, como parte de las estrategias de la Comisión de Salud Mental y Adicciones, iniciamos los trabajos para el fortalecimiento de los Centros de Atención Residencial en Adicciones Públicos y Privados. Por ello, se capacitó a elementos de la Mesa de Seguridad en materia de Prevención y Tratamiento de las Adicciones, y se establecieron lineamientos para el traslado de usuarios involuntarios a centros de tratamiento, además de capacitar a 140 consejeros en adicciones. Es importante señalar que se han atendido 115 usuarios en la Clínica de Atención Residencial en Adicciones Varonil y 63 usuarias dependientes de la Secretaría de Salud.

Por medio del “Convenio CRESCA”, firmado entre la Secretaría de Salud Estatal (SSA) y la Comisión Nacional Contra las Adicciones, se designó a la Comisión Estatal de Salud Mental y Adicciones para cumplir con 35 metas anuales, a fin de prevenir, detectar, atender y tratar las adicciones en la entidad. En esta materia, al segundo trimestre de 2023, se registraron 352 acciones comunitarias en beneficio de 25,315 personas; 35 acciones de capacitación para favorecer a 1,104 pacientes, y 7,538 acciones de prevención para 39,165 usuarios.

Adicionalmente, se instalaron 10 Comités Municipales contra las Adicciones, a través de los cuales se realizaron sesiones de sensibilización para la salud mental, talleres de crianza positiva para madres y padres de familia y tamizajes en salud mental.

Mediante la capacitación de 140 promotores de los Establecimientos Residenciales Especializados en Adicciones, 70 obtuvieron la certificación como Consejeras y Consejeros en Adicciones en la gestión con el Instituto Huitzillín y Fundación México, beneficiando a 2,440 usuarios de estos servicios y a sus familias. En materia de detección temprana y atención de la salud mental para

Médicos Internos de Pregrado (MIP) y Médicos Pasantes en Servicio Social (MPSS), los avances son: 1,028 becarios tamizados, 542 becarios en actividades preventivas, 298 becarios capacitados en la guía mhGAP y 207 becarios para los servicios de salud mental. También se han capacitado 41 facilitadores acreditados y 2,188 profesionales de medicina, enfermería, trabajo social y promotores del primer nivel, a través de la plataforma Sistema Educativo de Salud para el Bienestar (SiESABI), con una inversión federal de **\$290,859.73 (Doscientos noventa mil ochocientos cincuenta y nueve pesos 73/100 M.N.)**.

Llevamos a cabo el Diplomado para la Prevención de la Conducta Suicida, con el que capacitamos a 401 profesionales en el abordaje del comportamiento suicida, con énfasis en la identificación, valoración e intervención especializada.

La Comisión Nacional de Salud Mental y Adicciones reconoció a Colima como la primera entidad en la Región Occidente y la segunda entidad a nivel nacional en lograr la reconversión de las 3 Unidades de Especialidades Médicas en Centros Comunitarios de Salud Mental y Adicciones.

Fortalecimos la plataforma del Observatorio Estatal de Salud Mental y Consumo de Drogas, mediante la detección y registro, difusión y prevención, con una inversión federal de **\$40,000.00 (Cuarenta mil pesos 00/100 M.N.)**. Este registro está dirigido a las personas con autismo y tamizaje POSIT para la detección de riesgos psicoemocionales en adolescentes.

Implementamos la Red Estatal de Salud Mental con el establecimiento de 18 módulos en el primer nivel de atención, a través del servicio especializado de consulta externa de Psiquiatría en 3 de los 5 hospitales generales, a fin de fortalecer y establecer la proximidad de estos servicios y disminuir la brecha de atención.

Igualmente, constituimos 5 brigadas de alfabetización en salud mental y Grupos de Apoyo Psicoemocional (GAE). Estas brigadas fueron instaladas en cada uno de los tres Centros Comunitarios de Salud Mental y Adicciones (CECOSAMA) en Colima, Manzanillo y Tecomán, y dos en la Comisión Estatal de Salud Mental y Adicciones (CESMA). Por su parte, los GAEs fueron ubicados en cada CECOSAMA y centros de salud mental como un espacio de reflexión y apoyo grupal.



Ambos programas se han extendido hacia otros grupos e instituciones con la intención de formar a promotores en salud mental, quienes han tamizado a 1,100 personas.

A través de la Brigada Móvil de Salud Mental, y con una inversión **\$375,104.28 (Trescientos setenta y cinco mil ciento cuatro pesos 28/100 M.N.)**, se benefició a 70 comunidades en el estado, atendiendo a 1,617 personas de forma individual y grupal, con los siguientes servicios:

- a) 14 pláticas de promoción de la salud mental
- b) 17 capacitaciones
- c) 29 talleres de autocuidado de la salud mental

- d) 8 ferias de la salud
- e) 7 grupos de apoyo psicoemocional
- f) 12 personas por situación específica
- g) 6 referencias a servicios especializados de salud mental o psiquiatría

Humo de Tabaco

Mediante 60 visitas de Verificación Sanitaria, habilitamos 120 espacios como “100% Libres de Humo de Tabaco”, a los cuales se les otorgó el reconocimiento por cumplir con las disposiciones reglamentarias en esta materia. Estos espacios públicos comprenden instalaciones diversas, tales como centros de trabajo de instituciones públicas y privadas, unidades de salud y edificios educativos, así como empresas comerciales, industriales y de servicios.

En el marco de la conmemoración del Día Mundial sin Tabaco 2023, lanzamos la “Estrategia Transporte Público 100% Libre de Humo de Tabaco y Emisiones”, con la colaboración de la Subsecretaría de Movilidad (Subsemov), a bien de que, en los 5,000 taxis, camiones urbanos y suburbanos del estado, se promocionen como “Unidades 100% libres de humo de tabaco y emisiones”. Esto benefició a 2,950 taxis y 680 unidades de transporte público, con una inversión estatal de **\$25,635.00 (Veinticinco mil seiscientos treinta y cinco pesos 00/100 M.N.)**.

Laboratorio Estatal de Salud Pública

Buscando resultados confiables y oportunos en el Laboratorio Estatal de Salud Pública (LESP), se realizaron 23,847 determinaciones que dan soporte a la vigilancia epidemiológica, y a la prevención, mitigación y atención de brotes o urgencias sanitarias. Para ello, contamos con el apoyo del Instituto de Diagnóstico y Referencia Epidemiológicos (In.D.R.E) para reconocer las competencias técnicas de análisis en las siguientes materias:

- a) Muestras mediante biología molecular: SARS-CoV-2, Rubéola, Sarampión, Influenza, Zika, Chikungunya, Tipificación de Dengue 1-4, Bordetella pertussis, Bordetella holmesii, Bordetella parapertussis, Influenza AH1N1, Influenza B Yamagata, Influenza B Victoria e Influenza AH3.
- b) Serológicos: Virus de Inmunodeficiencia Humana, Confirmación de VIH, Rubéola, Sarampión, Chagas, Hepatitis A, Hepatitis B, Hepatitis C, Sífilis, Dengue, Chikungunya, Zika y Brucella.

- c) Microbiológicos: Cultivos de Exudados biológicos, Micobacterias, Cólera, Salmonella, Shigella, Líquidos biológicos, Hemocultivos, Vaginales, Uretrales, Perianales, Urocultivos, expectoraciones, Rotavirus y Paludismo.
- d) Parasitológico de Paludismo: búsqueda de Tripanosoma cruzi en muestras humanas de sangre completa en extendido fino y gota gruesa.
- e) Diagnóstico entomológico: Identificación de larvas de importancia médica, mosquitos adultos, chinches, alacranes y búsqueda de parásito de Trypanosoma cruzi en chinche.



De igual manera, el LESP realizó 4,690 análisis para la protección contra riesgo sanitario, entre los que destacan: calidad bacteriológica de agua para consumo humano, calidad microbiológica de alimentos potencialmente peligrosos, atención a emergencias, zoonosis, sal yodada y fluorada, agua física y químicamente limpia, y de moluscos bivalvos. La COFEPRIS supervisó el desempeño de la Red Nacional de Laboratorios de Salud Pública a través de auditorías bianuales, cuyos resultados otorgaron al LESP el Certificado de Tercero Autorizado, para asesorar y supervisar a la Red Estatal de Laboratorios. Es importante hacer notar que, a partir de este año, contamos con equipos tecnológicos avanzados que representaron una inversión de **\$401,217.55 (Cuatrocientos un mil doscientos diecisiete pesos 55/100 M.N.)**.

Pruebas Realizadas Red Estatal de Laboratorios	
Lugar	Pruebas
Hospital Regional Universitario	716,191
Hospital Materno Infantil	44,213
Instituto Estatal de Cancerología	60,358
Hospital General Ixtlahuacán	25,901
Hospital General Tecomán	98,990
Hospital General de Manzanillo	355,063
Jurisdicción Sanitaria No. 1 (CSC)	68,976
Jurisdicción Sanitaria No. 2 (CST)	31,250
Jurisdicción Sanitaria No. 3 (CSM)	21,352
Total	14,22,294

Fuente: Elaborado con Información de la Secretaría de Salud.
Período: Noviembre 2022 / Noviembre 2023.

Centro Estatal de Transfusión Sanguínea (CETS)

El estado de Colima cuenta actualmente con dos bancos de sangre para colecta, con licencia sanitaria emitida por COFEPRIS; uno es el del CETS Colima y otro el del Hospital General de Zona 1 IMSS, los que en conjunto captaron un total de 6,018 donantes, de los cuales 902 fueron altruistas. Esto ubicó a Colima como el cuarto estado del país con el mayor porcentaje de donantes voluntarios, una cifra que duplica la media nacional en la materia.

En este sentido, se realizaron 7 campañas en 2022 y 46 en 2023, con el propósito de promover la donación sanguínea en pacientes que enfrentan emergencias médicas y necesitan hemocomponentes. Estos casos involucran principalmente a mujeres embarazadas que presentan complicaciones durante el parto o cesárea. Para llevar a cabo estas campañas, se destinaron recursos estatales por **\$324,571.32 (Trescientos veinticuatro mil quinientos setenta y un pesos 32/100 M.N.)**.

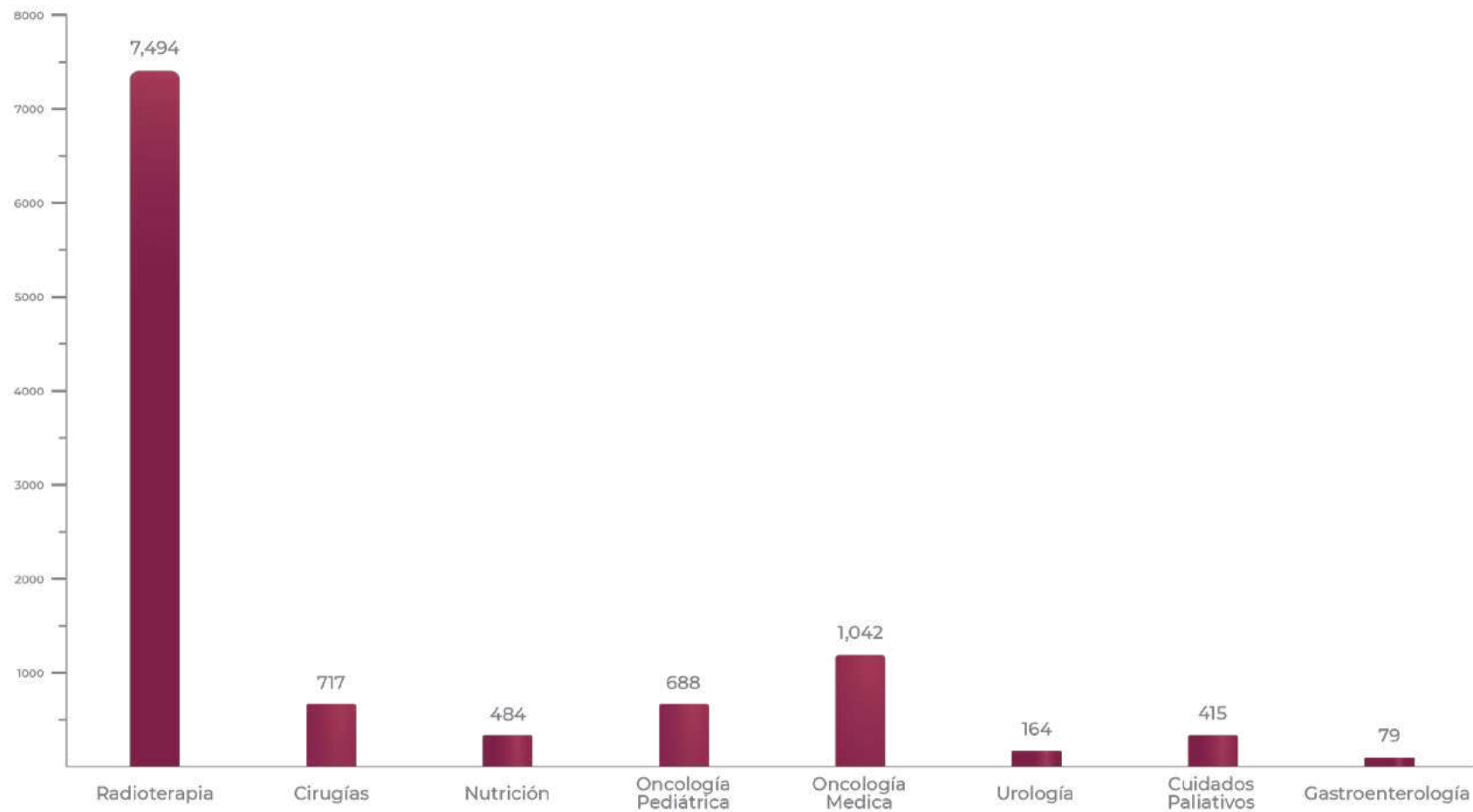
“En el estado se llevaron a cabo 7 campañas de donación altruista de sangre en 2022, y para este 2023 se han realizado 46”

Instituto Estatal de Cancerología

Durante el periodo que comprende este informe, se realizaron 7,494 sesiones de radioterapia, 717 cirugías oncológicas, 484 consultas de nutrición, 688 de oncología pediátrica y 1,042 oncológicas médicas a adultos, así como 164 urológicas, 415 valoraciones para cuidados paliativos y 79 consultas de gastroenterología.



Instituto Estatal de Cancerología





Por otro lado, se actualizó y dio mantenimiento preventivo al equipo médico de alta especialidad existente, como el Arco en C, el tomógrafo, el equipo de ultrasonido, desfibriladores, y mesas y lámparas quirúrgicas de 2 quirófanos. Para esta actividad se invirtieron **\$12,175,849.52 (Doce millones ciento setenta y cinco mil ochocientos cuarenta y nueve pesos 52/100 M.N.)**, siendo **\$612,696.92 (Seiscientos doce mil seiscientos noventa y seis pesos 92/100 M.N.)**, recursos estatales y **\$11,563,152.60 (Once millones quinientos sesenta y tres mil ciento cincuenta y dos pesos 60/100 M.N.)**, recursos federales.

Unidades de Salud de la SSA, Instituto Mexicano del Seguro Social (IMSS) e Instituto de Seguridad y Servicios Sociales de los Trabajadores del Estado (ISSSTE)

Las tres principales instituciones médicas en el estado cuentan con 164 unidades que brindan servicio a la población abierta: 126 de primer nivel, 8 de segundo nivel, 1 de tercer nivel y 29 unidades especiales. Así mismo, el servicio a la población derechohabiente se otorga en 8 unidades: 6 de primer nivel y 2 de segundo.

Recursos Humanos SSA, IMSS e ISSSTE

El capital humano del Sector Salud está integrado por 9,258 servidores públicos:

- a) 5,884 pertenecen a las áreas médica, paramédica, enfermería y odontología, representando un 63.55%.
- b) 2,639 son administrativos y mandos medios, y significan un 28.50%.
- c) 735 son recurso humano en formación, los que representan 7.93%

Recursos Físicos para la Atención a la Salud SSA, IMSS e ISSSTE

Para brindar servicio a la población colimense, se cuenta con el equipo y la infraestructura como a continuación lo describe la siguiente tabla.

Recursos Físicos para la Atención de la Salud	
Recursos Físicos	Total
Sala de Observación	17
Área de Urgencias	10
Consultorios	605
Farmacias	21
Laboratorio Clínico	13
Gabinete de Radiología	12
Centro Comunitario de Salud Mental y Adicciones	3
Sillón de Hemodiálisis.	22
Laboratorio Estatal de Salud Pública	1
Instituto Estatal de Cancerología	1
Centro Estatal de Transfusión de Sangre	1
Banco de Sangre	3
Clínica de Atención Residencial en Adicciones	2
Centro Estatal de Hemodiálisis	1
Incubadoras.	51
Camas Censables.	687
Camas no Censables.	553
Gabinete Dental	51
Anatomía Patológica	4
Rehabilitación Física	5
Unidad Médica Especializada para Enfermedades Crónicas	3
Centro Ambulatorio de Prevención y Atención en Sida e Infecciones de Transmisión Sexual	3
CAAPS (Centros Avanzados de Atención Primaria en Salud)	1
Centro de Salud	116
Centro Integral de Salud Mental	1
Quirofano	25
Sala de Expulsión	12
Hospital General	3
Hospital Materno Infantil	1
Hospital Regional	1
Unidad Móvil	3

Fuente: Secretaría de Salud y Bienestar Social del Gobierno del Estado, Delegaciones del IMSS e ISSSTE.

Período: Noviembre 2022 / Noviembre 2023.

Inmuebles para Servicios de Salud Ramo 12

Mediante un convenio entre la SEIDUM y la Secretaría de Salud para el mejoramiento de la infraestructura médica, se invirtieron **\$83,303,072.39 (Ochenta y tres millones trescientos tres mil setenta y dos pesos 39/100 M.N.)** para rehabilitar 74 unidades de salud, de los cuales **\$77,966,295.75 (Setenta y siete millones novecientos sesenta y seis mil doscientos noventa y cinco pesos 75/100 M.N.)** se aplicaron a 63 inmuebles del programa Operación Salud Colima, y **\$5,336,776.64 (Cinco millones trescientos treinta y seis mil setecientos setenta y seis pesos 64/100 M.N.)** a 11 edificios adicionales.

Con esta inversión se realizaron mantenimientos generales y cambios de imagen. Los mantenimientos se llevaron a cabo en 43 Centros de Salud: 2 en Armería, 4 en Colima, 4 en Comala, 2 en Coquimatlán, 4 en Cuauhtémoc, 1 en Ixtlahuacán, 10 en Manzanillo, 4 en Minatitlán 9 en Tecomán y 3 en Villa de Álvarez.

Por su parte, los cambios de imagen se realizaron en 20 unidades de primer nivel: 4 en Armería, 2 en Colima, 3 en Cuauhtémoc, 1 en Coquimatlán, 1 en Ixtlahuacán, 3 en Manzanillo y 6 en Tecomán.

Inmuebles para Servicios de Salud Ramo 33

Los recursos fueron destinados a acciones de mantenimiento por un monto de **\$145,751.27 (Ciento cuarenta y cinco mil setecientos cincuenta y un pesos 27/100 M.N.)**, los cuales se invirtieron en el IEC, el Centro de Salud de La Virgencita, el LESP y la sede del Programa de Atención a la Salud de la Infancia y de la Adolescencia (PASIA).





UNIDAD DE SALUD

IMSS-BIENESTAR

CENTRO DE SALUD
COLIMA



GOBIERNO DE
MÉXICO



HORARIO
CSU COLIMA

SECCIÓN	HORARIO
Atención al Paciente	8:00 a.m. - 4:00 p.m.
Atención al Personal	8:00 a.m. - 4:00 p.m.
Atención al Público	8:00 a.m. - 4:00 p.m.

Horario de Emergencia: 24 horas

Sismo del 19 de Septiembre de 2022

Derivado del sismo ocurrido, el Comité Estatal para la Seguridad en Salud sesionó de manera extraordinaria para establecer, en coordinación con diversos organismos estatales y federales, un plan de acción en salud pública.

En seguimiento y continuación a las obras de reparación y reconstrucción para atender los daños causados por el sismo, en el periodo que comprende este Informe, se realizaron las siguientes acciones:

Atención Médica

Se llevaron a cabo 1,862 consultas en total: 444 por casos de infecciones respiratorias agudas, 274 por hipertensión arterial sistémica, 205 consultas a pacientes sanos, 243 por diabetes mellitus, 155 por Traumatismos, 77 por embarazos y 464 por síntomas diversos.

Salud Mental y Adicciones

Se brindaron 653 consultas terapéuticas individuales, 7 grupales y 3 pláticas en beneficio de 1,074 personas.

Vigilancia Epidemiológica

Visita a 4,085 casas, lo que permitió proteger a 7,096 personas.

Determinaciones de cloro residual en 163 sitios, lo que arrojó 95% (154) con valores <0.5 partes por millón (ppm) dentro de la norma; igualmente se distribuyeron 920 folletos y se impartieron 1,970 pláticas individuales.

Distribución de 2,046 sobres de vida suero oral.

Suministro de 1,021 frascos de plata coloidal distribuidos por el departamento de epidemiología de la SSA, y 521 paquetes de regreso a casa.

Casos por contagio:

a) 1 de varicela (masculino 5-14 años) en Minatitlán.

b) 1 de dengue (femenino 25-44 años) en El Naranjo, Manzanillo.

c) 4 de COVID-19 (femeninos: uno de 15-24, uno de 25-44 y dos de 45 a 64 años) en Tecomán.

d) 5 de síndromes febriles (tres femeninos y un masculino de 45 a 64 años, un femenino de 65 años y más) en el municipio de Colima.

e) 1 de influenza (femenino de 15 a 24 años) en la municipalidad de Colima.

Promoción de la Salud

2,196 pláticas individuales y 35 grupales.

Distribución de 11,980 materiales impresos, sobre enfermedades transmisibles.

1,707 visitas domiciliarias.

Habilitación de 50 promotores voluntarios y 3 comités locales de salud.

915 acciones para entregar los siguientes materiales: plata coloidal, preservativos, cepillos dentales, Vida Suero Oral, ácido fólico y albendazol.

Control de Vectores

Visita a 24 localidades/colonias, donde se acudió a 2,293 casas, de las cuales 1,809 se encontraron habitadas.

Revisión de 7,843 recipientes de agua, de los cuales 3,171 fueron tratados con larvicidas, protegiendo así a 3,960 personas.

Atención a 3 localidades con nebulización térmica, protegiendo a 100 personas, y 3 localidades adicionales con nebulización espacial, que benefició a 9,874 personas.

Visita a 205 casas con rociado rápido, protegiendo a 473 personas para control larvario y rociado intradomiciliario, para evitar la propagación de enfermedades infecciosas y la proliferación del mosquito transmisor del dengue.

Trabajo en 4 colonias, 10 cuerpos de agua protegidos y 1 localidad nebulizada, lo cual cubrió una extensión de 167 hectáreas contra el paludismo.

Regulación y Fomento Sanitario

Distribución de 1,635 frascos de plata coloidal y 62.7 kg de hipoclorito de calcio por COESPRIS.

354 pláticas de manejo higiénico de alimentos, con la participación de 983 asistentes, así mismo, 227 pláticas de saneamiento básico a las que asistieron 877 personas.

Distribución de 1,141 materiales impresos de saneamiento básico y 1,567 de manejo de alimentos.

Cloración de 258 depósitos de agua con 652,000 litros.

460 muestras de cloro residual, de las cuales 322 resultaron dentro de norma, 73 fuera de norma y 65 sin cloro.

1,437 visitas a establecimientos.

Destrucción de 900 litros de lácteos, 4,348 kilos de abarrotes, 3,567 litros de agua purificada y 130 litros de otros productos.

Vacunación

Aplicación de 1,144 vacunas, de las cuales 671 son para hepatitis B adulto; 56 para tétanos, difteria y tos convulsa; 49 para varicela; 11 para COVID-19; 6 hexavalentes y 368 para otros padecimientos.

Entrega de 92 cartillas nacionales de salud.

LESP

Fortalecimiento de la vigilancia epidemiológica en los laboratorios en el Estado, con inversión de **\$3,500,000.00 (Tres millones quinientos mil pesos 00/100 M.N.)** para adquirir insumos y equipo.

Donaciones de insumos por parte del InDRE y el LESP de Veracruz por **\$2,500,000.00 (Dos millones quinientos mil 00/100 pesos M.N.)**, para la adquisición de insumos con valor de **\$1,000,000.00 (Un millón de pesos 00/100 M.N.)**, destinados a la operación LESP

Pandemia SARS-COV2 y COVID 19

En seguimiento y continuidad a la atención de casos de la COVID-19, realizamos las siguientes acciones para su detección, diagnóstico, prevención y promoción:

Vigilancia epidemiológica de las infecciones respiratorias virales en todas las unidades de salud de primer y segundo nivel de atención.

Toma de muestra en todas las unidades médicas y unidades móviles, mediante operativos preventivos para la detección oportuna de brotes.

Operativos de salud para el turismo, a través de módulos informativos y medidas preventivas, durante los periodos de vacaciones.

Atención oportuna de 11 brotes por la enfermedad respiratoria viral.

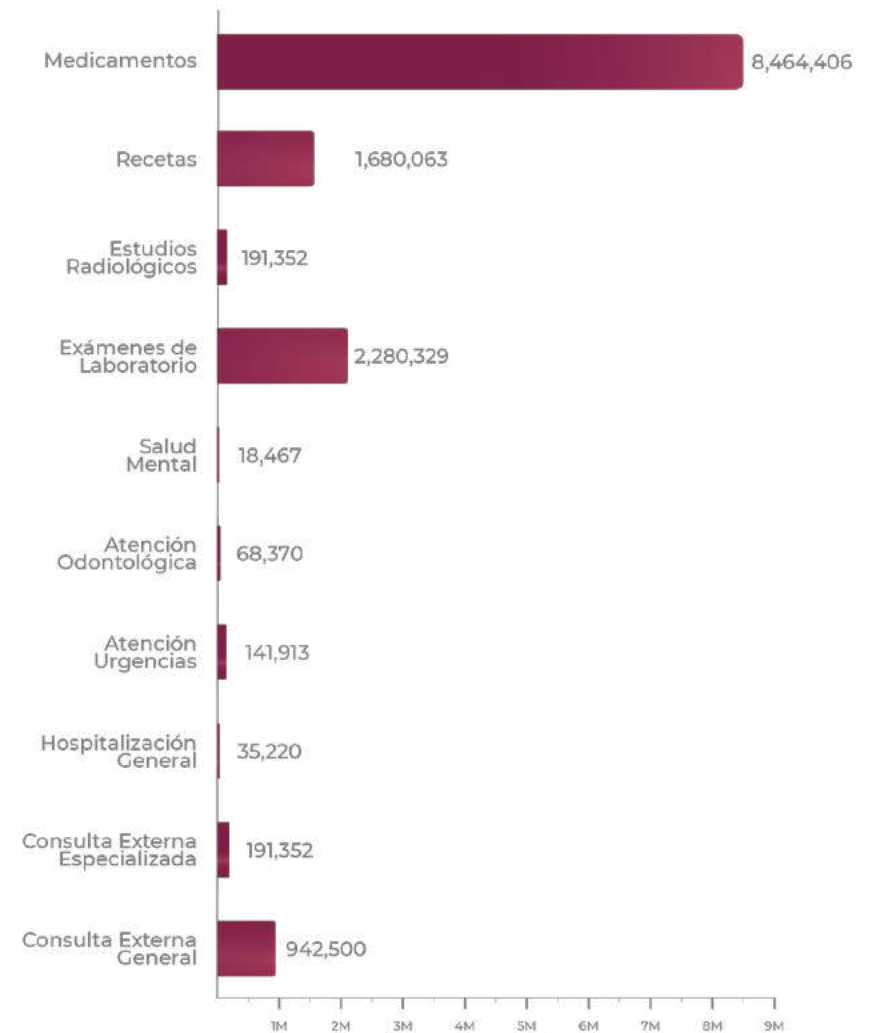
La SSA y la Secretaría de Educación y Cultura (SEyC) reforzaron la estrategia de monitoreo salud-escuelas, actividad por la que atendimos 353 notificaciones de escuelas de preescolar, primarias, secundarias y educación media superior.

Acciones de Prevención Contra SARS-CoV2	
Acciones	Total
Reunion del Comité de Emergencias	1
virus SARS-CoV-2 (COVID-19)	1
Fin de la pandemia COVID-19	1
Operativo Salud para el Turismo Semana Santa 2023	1

Fuente: Secretaría de Salud y Bienestar Social.
Período: Noviembre 2022 / Noviembre 2023.

Atención Curativa de la SSA, IMSS e ISSSTE

Se brindaron servicios curativos a la población colimense como la siguiente gráfica lo desglosa.

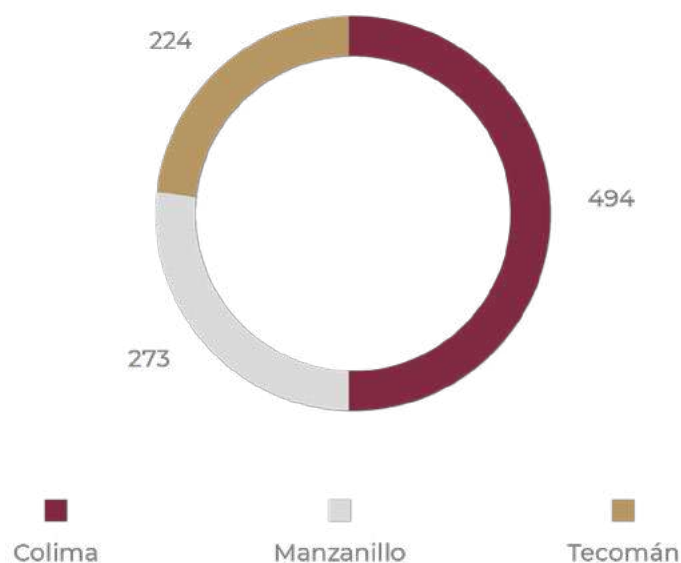


Fuente: Elaborado con Información Proporcionada por SSA, IMSS, e ISSSTE.
Período: Noviembre 2021 / Septiembre 2022.

Virus de la Inmunodeficiencia Humana/Síndrome de Inmunodeficiencia Adquirida (VIH/SIDA)

En el estado de Colima el programa de VIH/SIDA y otras Infecciones de Transmisión Sexual (ITS), cuentan con tres unidades especializadas ubicadas en cada una de las tres jurisdicciones sanitarias, denominadas Centros Ambulatorios de Prevención y Atención en SIDA e Infecciones de Transmisión Sexual (CAPASITS). En Colima se brinda atención a 494 personas, en Manzanillo a 273 y en Tecomán a 224, para un total de 991 personas que viven con VIH-SIDA.

Atención a Personas con VIH / SIDA



Fuente: Secretaría de Salud y Bienestar Social.
Período: Noviembre 2022 / Noviembre 2023.

En este padecimiento son 1,017 pacientes activos, de los cuales 974 reciben tratamiento antirretroviral gratuito para el paciente, lo que representa una inversión federal de **\$8'495,228.00 (Ocho millones, cuatrocientos noventa y cinco mil doscientos veintiocho pesos 00/100 M.N.)**. Adicionalmente, se atienden 6 pacientes que se encuentran en control sin tratamiento, 13 menores en control y seguimiento, 23 usuarios de profilaxis y 1 migrante.

Nutrición en Unidades de Primer y Segundo Nivel de Atención

Colima presenta prevalencias altas de obesidad, en las que destacan los menores de 5 años con 10.7% y los de 5 a 11 años con 24%, lo cual nos ubica en la región con las prevalencias más altas. Igualmente, en los adolescentes de 12 a 19 años el 42% presenta sobrepeso y obesidad, y en los adultos mayores de 20 años, el 80% padece esta enfermedad crónica.

De acuerdo a la última edición de la Encuesta Nacional de Salud y Nutrición (ENSANUT), el 34% de la población colimense padece hipertensión arterial, y la mitad de esta proporción ignoraba su padecimiento.

Por otra parte, la prevalencia de diabetes se ubicó en 15.8%, de la cual una tercera parte de los adultos desconocían esta condición.

Durante este periodo, se han llevado a cabo las siguientes acciones para generar conciencia en el autocuidado a través de la alimentación saludable y evitar la aparición de complicaciones asociadas a la obesidad y enfermedades crónicas:

692 sesiones de orientación alimentaria grupales, beneficiando a 13,840 personas.

2,116 consultas nutricionales en atención al sobrepeso, obesidad y enfermedades metabólicas, beneficiando a 1,055 pacientes.

382 consultas de atención por bajo peso y desnutrición, mejorando el estado nutricional de 154 niñas y niños.

696 consultas nutricionales de atención al embarazo y lactancia, en favor de 304 mujeres en periodo de lactancia.

Se reinstaló el Consejo Estatal de Prevención, Atención y Combate del Sobrepeso, Obesidad y Trastornos de la Conducta Alimentaria, cuyas principales acciones, por parte de las instituciones que lo integran son las siguientes:

Atención médica y nutricional a 2,000 casos de sobrepeso y obesidad, detección y atención de trastornos de la conducta alimentaria, y capacitación a 20,000 personas en orientación alimentaria, embarazo saludable y lactancia.

La SEyC desarrolló el micrositio “Mi Lonchera Saludable”, a través del cual convocó a la elaboración de recetas nutritivas y balanceadas, la realización del taller de platillos saludables “Pequeños a la Cocina”, y la capacitación a los responsables de tiendas escolares en preparación higiénica de alimentos y nutrición.

El Ayuntamiento de Villa de Álvarez dio seguimiento al estado nutricional de sus 1,100 trabajadores, otorgó 1,980 raciones de alimentos a adultos mayores, realizó 45 eventos con productos alimenticios de bajo costo en la modalidad “Mercadito DIF”, desarrolló 156 sesiones educativas para adultos mayores sobre alimentación saludable, y llevó a cabo 780 sesiones de autocuidado, higiene personal, alimentación correcta y envejecimiento activo.

La Universidad de Colima (UdeC) implementó talleres de cocina saludable, de estrategias de mejora en salud, club de bienestar universitario, consultas nutricionales, pláticas de alimentación en el rendimiento escolar y elaboración de platillos con alimentos de la canasta básica.

El Instituto Colimense del Deporte (INCODE) realizó 84 evaluaciones: 60 sobre el estado nutricional de deportistas y 24 a personal administrativo; igualmente, efectuó 12 sesiones de alimentación saludable.

El Colegio de Médicos del Estado de Colima llevó a cabo 2 talleres de obesidad y trastornos de la conducta alimentaria, y jornadas médicas de actualización en nutrición en las diferentes etapas de la vida.

Capacitación de Personal de Primer Nivel de Atención en Materia de Salud Sexual y Reproductiva para Adolescentes

Se capacitó a 57 trabajadores de salud adscritos en el primer nivel de atención de los municipios prioritarios, en materia de salud sexual y reproductiva para adolescentes, con una inversión de **\$67,106.00 (Sesenta y siete mil ciento seis pesos 00/100 M.N.)** de recursos federales del Ramo 12.

Capacitación a Personal Docente en Educación Sexual Integral

En materia de Educación Integral en Sexualidad (EIS), se capacitó a 133 docentes de la Dirección General de Tecnologías de la Información (DGTI) de la Secretaría de Salud federal, así como del Consejo Nacional de Fomento Educativo del estado de Colima. Se invirtieron **\$130,952.90 (Ciento treinta mil novecientos cincuenta y dos pesos 90/100 M.N.)** de recursos federales del Ramo 12.

Salud Materna y Perinatal

A fin de crear conciencia y estimular las acciones sobre la lactancia materna, se celebró la Semana Mundial de la Lactancia Materna bajo el lema: “Facilitar la lactancia materna: marcando la diferencia para las madres y padres que trabajan”. Este evento fue pensado para apoyar a las madres cuando se reincorporan a su trabajo, a bien de que puedan seguir amamantando a sus bebés.

Campañas de salud materna y perinatal	
Lugar	Total
Centros de Salud	2
Hospital Materno Infantil	2
Jurisdicción Sanitaria No. 1	7
Jurisdicción Sanitaria No. 2	7
Jurisdicción Sanitaria No. 3	7

Fuente: Secretaría de Salud y Bienestar Social.
Período: Noviembre 2022 / Noviembre 2023.

Jornadas de Vasectomía sin Bisturí

Las jornadas intensivas de promoción y prestación del servicio de Vasectomía sin Bisturí, favorecen el ejercicio responsable, satisfactorio y placentero de la sexualidad. En el periodo que se informa se realizaron 456 vasectomías, destacando que 69 de estas se realizaron en la conmemoración del Día del Padre 2023. En el total de vasectomías se invirtieron recursos propios por **\$2,280,000.00 (Dos millones doscientos ochenta mil pesos 00/100M.N.)**.

Control de Vectores y Otras Zoonosis

A fin de disminuir la tasa de incidencia del Dengue, Zika y Chikungunya en nuestro estado, se realizaron nebulizaciones espaciales, para reducir la plaga de mosquitos adultos. En este sentido, se llevaron a cabo tres ciclos en los municipios de Armería, Colima, Villa de Álvarez, Tecmán y Manzanillo. Para dichas acciones se destinaron **\$10,525, 200.00 (Diez millones quinientos veinticinco mil doscientos pesos 00/100 M.N.)**.

Aborto Seguro

El aborto seguro en el estado es una iniciativa que pretende contribuir a la atención integral y actualizada para todas las usuarias que soliciten el servicio. Para ello se capacitó a 85 profesionistas médicos, trabajadores sociales y psicólogos de primer y segundo nivel de atención, lo que significó una inversión de **\$460,500.00 (Cuatrocientos sesenta mil quinientos pesos 00/100 M.N.)** del Ramo 12.

Este programa cuenta ya con cuatro clínicas especializadas, ubicadas en los municipios de Colima y Villa de Álvarez, en las que se ha logrado atender a 650 usuarias, de las cuales 65 son del estado de Jalisco, 32 de Michoacán y 553 del estado de Colima.

Beneficencia Pública

En el marco de las estrategias para apoyar a la población vulnerable, en lo referente a discapacidad visual, el DIF Estatal otorgó 488 apoyos a la salud visual para 364 beneficiarios, consistentes en lentes de armazón graduados y lentes intraoculares para cirugía de catarata.



Respecto a la salud auditiva, 161 beneficiarios recibieron 318 apoyos consistentes en auxiliares auditivos y diademas óseas auditivas, para personas con deficiencia auditiva y de escasos recursos económicos.

De igual manera, en coordinación con la Administración del Patrimonio de la Beneficencia Pública Federal se otorgaron 432 apoyos, los cuales consistieron en prótesis de cadera o rodilla, andaderas, bastones, muletas, así como sillas de ruedas estándar, para parálisis cerebral y para baño.

Para atender a mujeres con cáncer de mama, el Programa de Mastectomía benefició a 10 personas con 16 apoyos para prótesis o expansor de mama y para cirugía de reconstrucción de seno, las cuales se realizaron en el IEC.

De la misma manera, se proporcionaron 150 apoyos a 147 personas en estado vulnerable, quienes necesitaban insumos nutricionales específicos.

Comisión Estatal de Conciliación y Arbitraje Médico de Colima (COESCAMED)

El objeto primordial de la COESCAMED es atender a la población que acude a los servicios médicos por las quejas y discrepancias que surgen en la relación médico-paciente. Durante el periodo que se informa se han realizado 173 acciones: 45 orientaciones, 45 asesorías especializadas, 69 gestiones inmediatas, 8 quejas y se atendieron 6 solicitudes electrónicas mediante la Plataforma Nacional de Transparencia (PNT).

Educación

Educación para la Transformación



ColiBecas Computadoras, ColiBecas Uniformes, ColiBecas Mochilas y Útiles

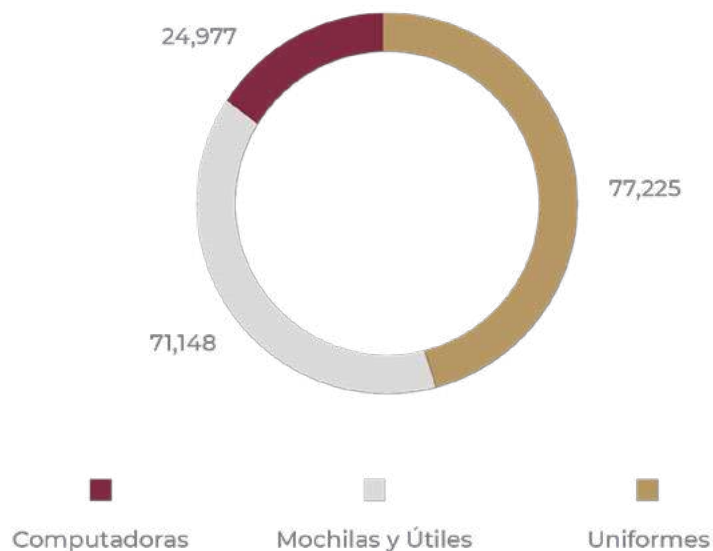
En nuestro trabajo diario por proveer a la población de condiciones concretas para un presente y un futuro más igualitario, hemos diseñado en nuestra gestión una política pública socialmente directa, innovadora y disruptiva, que no le da vueltas al mejoramiento inmediato de la educación de las niñas, los niños y adolescentes. Ello demuestra nuestro compromiso patente con el acceso equitativo a la educación, porque potencializa las oportunidades de brindar una mejor educación para los hijos y las hijas de las familias colimenses. Me refiero al Programa ColiBecas. En la educación de nuestra población no claudicamos ni descansamos: ¡por el Bien de Colima y México primero los pobres!

Este programa se compone de varias vertientes: uniformes, mochilas y útiles escolares, y computadoras, todo totalmente gratuito, allanando así el camino para un aprovechamiento educativo sin brechas sociales causadas por insolvencia económica o por la carencia de una herramienta digital. ColiBecas se ha convertido en una realidad tangible y significativa para las y los estudiantes de educación básica, y que ahora la hemos convertido en la principal política pública educativa de nuestro gobierno, al extender su cobertura en beneficio de las y los estudiantes de universidades públicas.



En consecuencia, se impactó positivamente en la vida de 77,225 estudiantes de educación básica, proporcionando uniformes a la totalidad de ellos. Además, se entregaron 71,148 mochilas y útiles escolares, así como 24,977 computadoras a estudiantes de secundaria y jóvenes universitarios de licenciaturas e ingenierías, como se muestra en las siguientes gráficas.

Distribución de Beneficiarios por Tipo de ColiBecas 2023



Entregas hasta el 13 de octubre de 2023.

Fuente: Secretaría del Bienestar, Inclusión Social y Mujeres

Nota: Costos incluyendo CONAFE e IVA

Estas entregas transforman las vías de acceso a mejores niveles de calidad de vida; son, igualmente, inversiones para el presente y el futuro intelectual de las y los estudiantes.

Durante este periodo, hemos realizado una inversión total de **\$254,979,895.16 (Doscientos cincuenta y cuatro millones novecientos setenta y nueve mil ochocientos noventa y cinco pesos 16/100 M.N.)**, distribuida como la siguiente tabla lo muestra.



ColiBecas 2023							
Municipio	Computadoras		Uniformes		Mochilas y Útiles		Inversión
	Beneficiarios	Inversión	Beneficiarios	Inversión	Beneficiarios	Inversión	Total
Armería	149	\$1,173,583.6	3,576	\$810,482	3,426	\$744,483.28	\$2,728,548.88
Colima	7,866	\$63,977,634.2	15,716	\$3,587,216	13,312	\$2,934,856.72	\$70,499,706.92
Comala	652	\$4,902,729.68	2,390	\$545,821	2,216	\$481,922.48	\$5,930,473.16
Coquimatlán	2,757	\$32,268,497.2	2332	\$532,323	2,263	\$486,394.7	\$33,287,214.90
Cuauhtémoc	987	\$7,672,669.2	3248	\$715,265	2,887	\$633,326.22	\$9,021,260.42
Ixtlahuacán	91	\$691,418	717	\$225,112	585	\$128,874.22	\$1,045,404.22
Manzanillo	4,161	\$37,320,980.72	20,393	\$4,782,344	19,895	\$4,317,757.54	\$46,421,082.26
Minatitlán	213	\$1,618,374	1,615	\$370,275	1,472	\$319,034.76	\$2,307,683.76
Tecomán	1,788	\$12,866,519.52	14,737	\$3,308,078	13,032	\$2,835,346.64	\$15,701,866.16
Villa de Álvarez	6,313	\$59,064,251.4	12,501	\$3,042,323	12,060	\$2,622,002.08	\$64,728,576.48v
Total	24,977	\$221,556,657.52	77,225	\$17,919,239	71,148	\$15,503,998.64	\$254,979,895.16

Entregas hasta el 13 de octubre de 2023.

Fuente: Secretaría del Bienestar, Inclusión Social y Mujeres

Nota: Costos incluyendo CONAFE e IVA



Más allá de las aulas, ColiBecas también representa un apoyo significativo en la economía de las familias, porque al aliviar los gastos que enfrentan al inicio del ciclo escolar, les permite destinar recursos a otras necesidades en sus hogares.

Con ColiBecas, continuaremos trabajando incansablemente para socializar más ampliamente la igualdad de oportunidades para las actuales y futuras generaciones.

Paralelamente al Programa ColiBecas, la Oficina de Representación de la Coordinación Nacional de Becas Benito Juárez en Colima, desempeña un papel crucial para garantizar que miles de estudiantes tengan acceso a la educación a través de becas en distintas modalidades.

Becas para el Bienestar Benito Juárez

Programa de Becas para el Bienestar Benito Juárez Básica.

Con este programa se entregaron apoyos a familias beneficiarias de los 10 municipios del Estado, por un monto de **\$156,958,780.00 (Ciento cincuenta y seis millones, novecientos cincuenta y ocho mil setecientos ochenta pesos 00/100 M.N.)** en apoyo de 18,049 estudiantes.



Programa de Beca Universal de Educación Media Superior.

Igualmente, se benefició a 23,032 estudiantes de planteles públicos de educación media superior en los 10 municipios del Estado, con una inversión de **\$200,148,080.00 (Doscientos millones ciento cuarenta y ocho mil ochenta pesos 00/100 M.N.)**.

Programa de Beca Jóvenes Escribiendo el Futuro.

Estas becas fueron entregadas a estudiantes de planteles públicos de educación superior, a los que se canalizaron **\$34,895,500.00 (Treinta y cuatro millones ochocientos noventa y cinco mil quinientos pesos 00/100 M.N.)**, para apoyar a 1,382 estudiantes

Becas para el Bienestar "BENITO JUÁREZ"						
Municipio	Básica		Media Superior		Nivel Superior Jóvenes Escribiendo el Futuro	
	Cantidad	Monto (Pesos)	Cantidad	Monto (Pesos)	Cantidad	Monto (Pesos)
Armería	2,123	18,448,870.00	792	6,882,480.00	71	1,792,750.00
Colima	2,001	17,501,660.00	6,837	59,413,530.00	47	1,186,750.00
Comala	1,118	9,715,420.00	1,120	9,732,800.00	89	2,247,250.00
Coquimatlán	515	4,475,350.00	556	4,831,640.00	24	606,000.00
Cuahtémoc	534	4,640,460.00	1,765	15,337,850.00	534	13,483,500.00
Ixtlahuacán	431	3,745,390.00	139	1,207,910.00	SD	SD
Manzanillo	3,944	34,273,360.00	5,680	49,359,200.00	147	3,711,750.00
Minatitlán	461	4,006,090.00	378	3,284,820.00	SD	SD
Tecomán	6,039	52,478,910.00	3,155	27,416,950.00	437	11,034,250.00
Villa de Álvarez	883	7,673,270.00	2,610	22,680,900.00	33	833,250.00
Totales	18,049	156,958,780.00	23,032	200,148,080.00	1,382	34,895,500.00

Fuente: Coordinación Nacional de Becas para el Bienestar "Benito Juárez".
Período: Noviembre 2022 / Noviembre 2023

A través de estos programas se propone fomentar la autonomía, la responsabilidad y las aspiraciones profesionales del estudiantado, buscando brindarle seguridad para continuar sus estudios sin dificultades financieras.

Desarrollo Social

Grupo Vulnerables, Transformación para una Vida Digna

Personas con Discapacidad

Para contribuir al mejoramiento de la calidad de vida de las personas con discapacidad, el Gobierno del Estado de manera conjunta con el Gobierno de México, ha realizado diversas actividades y programas en su favor:

A través del Programa Pensión Colima Bienestar para personas con discapacidad de 30 a 64 años, se beneficiaron a 3,113 personas con discapacidad con un pago bimestral de **\$2,800.00 (Dos mil ochocientos pesos 00/100 M.N.)**, correspondientes al periodo comprendido noviembre-diciembre 2022. Lo anterior alcanzó una inversión de **\$8,716,400.00 (Ocho millones setecientos dieciséis mil cuatrocientos pesos 00/100 M.N.)**. En el periodo enero-octubre 2023, el registro de beneficiarios se incrementó a 3,446 personas con discapacidad, las cuales recibieron un pago bimestral de **\$2,950.00 (Dos mil novecientos cincuenta pesos M.N.)**, acción que representa un monto total de **\$50,828,500.00 (Cincuenta millones ochocientos veintiocho mil quinientos pesos 00/100 M.N.)**.



- A bien de reducir las barreras que impiden una mejor comunicación de las personas con discapacidad auditiva, se llevó a cabo en coordinación con la UdeC, un Diplomado de Lengua de Señas Mexicana, dirigido a personal de instituciones públicas, privadas y público en general, con el objetivo de proporcionar los conocimientos básicos de este sistema de comunicación. Adicionalmente, el Instituto Colimense para la Discapacidad (INCODIS) realizó 11 Cursos de Lengua de Señas Mexicana. El diplomado fue impartido en Villa de Álvarez y Manzanillo del cual egresaron 36 personas. Los 11 cursos tuvieron un registro de 248 personas. El diplomado ejerció una inversión de **\$142,301.33 (Ciento cuarenta y dos mil trescientos un peso 33/100 M.N.)**, y los 11 cursos fueron totalmente gratuitos.

Beneficiarios Cursos de Lengua de Señas	
Dependencia / Escuela / Empresa	Beneficiarios
1. Empresa grupo YAZAKI.	25
2. Secretaría de Seguridad Pública.	17
3. Personal administrativo del IMSS Colima.	17
4. Policía municipal de Colima.	28
5. Personal IMSS Tecomán.	15
6. Preescolar Jorge Humberto Silva Ochoa T.M. dirigido a docentes.	5
7. Preescolar Jorge Humberto Silva Ochoa T.M. dirigido a alumnos.	66
8. CADI Benito Juárez.	12
9. Universidad Intercultural de Colima.	12
10. Taller de retroalimentación dirigido a intérpretes y público en general.	25
11. DIF municipal Comala.	26
Total	248

Fuente: Instituto Colimense para la Discapacidad. INCODIS.
Período: Noviembre 2022 / Noviembre 2023



- Para que las personas con discapacidad visual puedan acceder de manera fácil e independiente a información sobre cómo y dónde realizar trámites y servicios de la Administración Pública Estatal, por primera vez pusimos a su disposición, la información impresa en sistema Braille de los requisitos de 317 trámites y servicios gubernamentales. En este tenor, se entregó la primera etapa de impresión de menús en lenguaje braille a 14 prestadores de servicios turísticos de los municipios de Colima y Manzanillo.
- En coordinación con la Secretaría de Desarrollo Económico (SEDECO) y el ICRTV, elaboramos la primera etapa de videos en formatos accesibles para personas con y sin discapacidad sobre los Trámites y Servicios que ofrece el Gobierno del Estado. En este contexto, a la fecha se han grabado en su totalidad los trámites y servicios en audio, video y Lengua de Señas Mexicana que ofrece la Secretaría de Bienestar, Inclusión Social y Mujeres (SEBIINSOM), así como de las dependencias sectorizadas INCODIS, Instituto Colimense de las Mujeres (ICM), IAAM, DIF Estatal y Subsecretaría de las Juventudes.
- A través del INCODIS y en coordinación con el Instituto Colimense de Radio y Televisión ICRTV, se produce y transmite el Programa de Televisión “Desde Otra Mirada” todos los jueves y domingos, para fomentar la sensibilización y empatía, y la toma de conciencia hacia las dificultades que enfrentan las personas con discapacidad.

- Se impartieron 15 conferencias de divulgación sobre los derechos de las personas con discapacidad, dirigidas a 457 servidores públicos, estudiantes y miembros del sector privado, como la tabla siguiente lo muestra.

Beneficiarios Conferencias de Divulgación Sobre los Derechos de las Personas con Discapacidad	
Dependencia / Escuela / Empresa	Beneficiarios
1. ISSSTE	15
2. CBTIS 19	26
3. Servidores Públicos del Gobierno del Estado.	129
4. Esc. Primaria General Ramón R. T.M.	48
5. Secretaría de Salud.	16
6. Jardín de Niños Ceballos Larios T.M.	2
7. Dirigido a personas de la comunidad sorda (Asociación Nuestras Manos Nuestra Voz).	18
8. Facultad de Lenguas Extranjeras.	20
9. Bachillerato 32 de la Universidad de Colima.	48
10. ISSSTE Manzanillo.	13
11. Subsecretaría de Turismo	12
12. Subsecretaría de Turismo	41
13. Facultad de Enfermería de la UdC	34
14. Empresa Citrojugo Tecmán	20
15. Hospital Regional Universitario	15
Total	457

Fuente: Instituto Colimense para la Discapacidad. INCODIS.
Período: Noviembre 2022 / Noviembre 2023

- Para garantizar el derecho a la movilidad personal, a través del INCODIS se expidieron, en el periodo que se informa, 2,318 Tarjetones a Personas con Discapacidad Motriz, los cuales les autorizan el uso de cajones exclusivos de estacionamiento.
- Para la adquisición de sillas de ruedas, muletas, andaderas, medicamentos y traslados deportivos, apoyamos a 37 personas. Esto representó un monto de **\$83,322.54 (Ochenta y tres mil trescientos veintidós pesos 54/100 M.N.)**, lo que reflejó un ahorro directo para las y los beneficiarios.

Adultos Mayores

La atención y cuidado de las personas adultas mayores, ocupa un lugar central en la visión de esta administración. Reconocemos la importancia de honrar y valorar a los adultos mayores que han contribuido al desarrollo de nuestra sociedad a lo largo de sus vidas. Cuidarlos es para mi gobierno no sólo una responsabilidad moral, sino también un compromiso vital para garantizarles un presente y un futuro justos y equitativos.

Con el objetivo de mejorar el bienestar de las Personas Adultas Mayores (PAMs), realizamos diversas acciones para construir una cultura de respeto y trato digno, fortalecer su lugar en la familia y en la comunidad:

- Como parte de la seguridad social, mi gobierno asignó presupuesto para reactivar el compromiso de dar certeza económica y alimentaria a 2,251 personas de 60 a 64 años de edad, quienes recibieron su pensión económica a través del Programa Tu Pensión, Nuestro Compromiso, destinando para ello 4,383 apoyos de hasta **\$1,160.00 (Mil ciento sesenta pesos 00/100 M.N.)** bimestrales. La inversión total fue de **\$5,084,280.00 (Cinco millones ochenta y cuatro mil doscientos ochenta pesos 00/100 M.N.)** para el pago correspondiente a los bimestres de mayo-junio y julio-agosto del ejercicio 2022.

Programa Tu Pensión, Nuestro Compromiso (60-64)			
Bimestre	Municipio	Número de Pensionados	Importe (Pesos)
Mayo – Junio 2022	Armería	201	233,160.00
	Colima	416	482,560.00
	Comala	129	149,640.00
	Coquimatlán	172	199,520.00
	Cuauhtémoc	69	80,040.00
	Ixtlahuacán	106	122,960.00
	Manzanillo	432	501,120.00
	Minatitlán	88	102,080.00
	Tecomán	368	426,880.00
	Villa de Álvarez	270	313,200.00
Subtotal		2,251	2,611,160.00
Julio – Agosto 2022	Armería	192	222,720.00
	Colima	400	464,000.00
	Comala	122	141,520.00
	Coquimatlán	165	191,400.00
	Cuauhtémoc	62	71,920.00
	Ixtlahuacán	101	117,160.00
	Manzanillo	403	467,480.00
	Minatitlán	85	98,600.00
	Tecomán	336	389,760.00
	Villa de Álvarez	266	308,560.00
Subtotal		2,132	2,473,120.00
Totales		4,383	5,084,280.00

Fuente: Instituto para la Atención de los Adultos en Mayores.
Período: Noviembre 2022 / Noviembre 2023

- A través de la Procuraduría de la Defensa del Adulto Mayor del estado de Colima, se realizaron 10,670 acciones con un monto de **\$230,000.00 (Doscientos treinta mil pesos 00/100 M.N.)** en beneficio de 7,410 PAMs, entre las que destacan: Reportes, Visitas, Personas citadas, Personas atendidas, Asesorías, Canalizaciones a asilos o con familiares, Trámites de defunción, Traslados y Trámites sin expediente.
- Para coadyuvar a disminuir los gastos de las PAMs en sus salidas y traslados, en el periodo que se informa, se gestionaron 30,000 boletos de transporte a mitad de precio, logrando apoyarlos con **\$120,000.00 (Ciento veinte mil pesos 00/100 M.N.)** en beneficio de 1,350 personas a través de transporte subsidiado.
- En el marco de la celebración del Día del Estudiante, se realizó con éxito la Primera Carrera con Causa con el objetivo de obtener pañales para la dotación y uso de las PAMs que lo requieren. Esta actividad captó 1,000 paquetes de pañales, a los que se sumaron 162 que totalizan 1,162 entregados en los municipios de Colima, Coquimatlán, Manzanillo y Villa de Álvarez; lo anterior significó un ahorro de **\$170,814.00 (Ciento setenta mil ochocientos catorce pesos 00/100 M.N.)** de las PAMs.
- Se desarrollaron 6 Conferencias Intergeneracionales en planteles del ISENCO en los municipios de Colima, Manzanillo y Tecomán, con la asistencia y participación de 680 estudiantes de bachillerato. A través de estas conferencias, se brindó capacitación al alumnado respecto al cuidado de las PAMs con algún nivel de dependencia, y con esto garantizar a las PAMs el bienestar físico y emocional cotidiano, mejorar y favorecer las relaciones intergeneracionales, así como el intercambio de conocimientos y experiencia.
- Gracias al apoyo de productores locales, se gestionó y repartió a las personas adultas mayores, 5 toneladas y media de raciones alimenticias de papaya, huevo, pescado, pepino, sandía, tomate cherry, tomate de cáscara y mango. Sin lugar a dudas, el éxito de esta acción fue la respuesta positiva de empresas y gobierno para mejorar la nutrición, salud y seguridad económica de 5,289 PAMs del estado de Colima.

- Con la firma del convenio de colaboración con el Instituto Nacional de las Personas Adultas Mayores (INAPAM), se credencializaron a 3,600 PAMs de los municipios de Colima, Manzanillo y Villa de Álvarez. Este trámite identifica y hace constar que las PAMs sean sujetas de programas de descuento en la adquisición de bienes y servicios locales y nacionales.
- Realizamos 237 actividades de capacitación en beneficio del 4,740 PAMs en temas relacionados con salud mental y emocional, enfermedades crónico-degenerativas, nutrición, activación física, bordado, medicina tradicional, autocuidado, derechos de la PAMS y Procuraduría de la Defensa del Adulto Mayor, en los municipios de Colima, Coquimatlán, Cuauhtémoc, Tecomán, Manzanillo y Villa de Álvarez.
- Además, se beneficiaron 1,565 PAMs a través de 112 acciones dirigidas que incluyeron despensas, aparatos ortopédicos, atenciones psicológicas y de trabajo social, como se muestra en la tabla siguiente.

Asistencia Social a las PAMs		
Programa	No. de Beneficiarios	No. de Acciones
Entrega de Despensas	1,317	20
Dotación de Aparatos Ortopédicos	66	66
Atenciones Psicológicas	110	10
Atenciones de Trabajo Social	72	16
Totales	1,565	112

Fuente: Instituto para la Atención de los Adultos en Mayores.
Período: Noviembre 2022 / Noviembre 2023

- La Navidad representa una época familiar en la que se disfruta de la compañía de nuestros seres queridos, sin embargo, para las PAMs se hacen especialmente notorias las ausencias de personas queridas y la soledad. Fueron 380 PAMs las que se detectaron en diciembre del 2022 que vivían solas y en un estado de abandono; con ellas se inició el programa de Cenas Navideñas y fue a quienes, en víspera de la Navidad, se les hizo llegar alimentos calientes donados por funcionarios públicos y sociedad civil.
- Así mismo, a través de la iniciativa “Abriga a un Abuelo”, y con el apoyo y donación de la ciudadanía, captamos y otorgamos 1,348 prendas abrigadoras para PAMs de comunidades con bajas temperaturas y de mayor vulnerabilidad.
- Celebrar a las PAMs es la oportunidad para destacar su legado y contribuciones a la sociedad. En este sentido, se realizaron 99 eventos conmemorativos, de los cuales 48 fueron para celebrar la longevidad de personas que cumplieron 100 años y más; mientras que, por el Día Social de la Madre, fueron 480 mamás las asistentes a 5 festividades, y 1,880 PAMs que participaron en 46 actividades de coordinación interinstitucional para celebrar el Día Nacional del Adulto Mayor.
- En el marco conmemorativo del Día Nacional del Adulto Mayor, y en reconocimiento al talento de nuestros artesanos en esta etapa de la vida, se desarrolló el “Mercado Artesanal” con la participación de 23 expositores, quienes comercializaron productos artesanales de la más variada índole como: café, jabones, nieve, empanadas, dulces tradicionales, prendas de vestir tejidas, tejuino, encaladillas y postres. El evento tuvo una asistencia de 200 personas.
- A través de escritos de gestión directa con diversas asociaciones civiles, abarroteras y funcionarios públicos de los tres niveles de gobierno, en favor de la higiene personal de las PAMs, se realizó la campaña de donación de productos para este fin, que benefició 510 personas.

Programas para el Desarrollo en el estado de Colima, coordinación con el Gobierno de México

A través de la Delegación de Programas para el Bienestar en nuestro estado, se han articulado acciones con el gobierno federal para apoyar a los grupos sociales y comunidades que más lo necesitan, propiciando una mejora en su calidad de vida.



Los resultados de esta importante coordinación de esfuerzos se presentan en la siguiente tabla.

Programas para el Desarrollo		
Programa / Obra o Acción	Inversión Federal (Pesos)	Beneficiarios
Pensión para el Bienestar de las Personas con Discapacidad Permanente (apoyo económico bimestral a personas con discapacidad)	140,171,200.00	8,525
Pensión para el Bienestar de las Personas Adultas Mayores (apoyo económico bimestral a personas adultas mayores)	1,997,870,350.00	74,265
Apoyo para el bienestar de las niñas y niños, hijos de madres trabajadoras (apoyo económico bimestral para madres trabajadoras)	29,548,800.00	3,203
Apoyo para el bienestar de las niñas, niños, adolescentes y jóvenes en orfandad materna (apoyo económico a niñas, niños, en orfandad materna)	5,945,881.00	611
Sembrando Vida (apoyo económico mensual a sembradores)	338,980,000.00	4,850
Producción para el Bienestar (apoyo económico anual a productores)	29,107,500.00	3,278
Programa de Fertilizantes (apoyo en especie a sembradores)	0.00	3,121
BIENPESCA (apoyo económico anual a pescadores y acuicultores)	8,042,400.00	1,117
Microcréditos para el Bienestar (Segunda Tanda) (apoyo económico a beneficiarios que hayan pagado su primer tanda)	6,410,000.00	641
Jóvenes Construyendo el Futuro (Apoyo económico mensual para que jóvenes se capaciten en centros de trabajo)	238,228,468.00	3,795
Programa de Emergencia Social (apoyo económico a damnificados por el sismo ocurrido en septiembre de 2022)	238,365,000.00	7,515
Programa de Vivienda Social (apoyo económico a damnificados por el sismo ocurrido en septiembre de 2022)	64,356,663.10	295
Programa de Vivienda Social (apoyo económico a damnificados por el sismo ocurrido en septiembre de 2022)	17,640,000.00	504
La Escuela es Nuestra (apoyo económico anual a planteles educativos)	52,850,000.00	158
Banco del Bienestar (construcción de sucursal en Cuauhtémoc)	2,221,890.50	1
Total Inversión y Beneficiarios/Acciones	3,169,738,152.60	111,879

Fuente: Programas para el Desarrollo del Estado de Colima de la Secretaría de Bienestar.
Período: Noviembre 2022 / Noviembre 2023

El trabajo colaborativo entre el gobierno federal y el estatal es esencial para maximizar los beneficios para la población, impulsar el desarrollo integral y crear un entorno más próspero y equitativo en todo el país. En nuestra entidad, todos estos programas tuvieron una inversión de **\$3,169,738,152.60 (Tres mil ciento sesenta y nueve millones setecientos treinta y ocho mil ciento cincuenta y dos pesos 60/00 M.N.)** en beneficio de 111,720 personas y 159 acciones.

Desarrollo Integral, Transformemos las Familias

Este aspecto es fundamental para la construcción de una sociedad saludable, equitativa y próspera. Al invertir en su crecimiento y bienestar, sentamos las bases de un futuro más prometedor para la ciudadanía.

En este marco, realizamos las siguientes acciones:

- Mediante el Programa de Salud y Bienestar Comunitario invertimos **\$6,116,565.50 (Seis millones ciento dieciséis mil quinientos sesenta y cinco pesos 50/100 M.N.)**, de recursos federales del Ramo 33, en 44 localidades con distintos grados de marginación en los 10 municipios del estado de Colima, y para ello entregamos 52 proyectos productivos y/o comunitarios, e impartimos 46 capacitaciones, beneficiando a 2,300 personas. Los principales proyectos son: Mejoramiento de Vivienda, Almacenamiento de Agua, Granja Caprina, Equipamientos de Comedores, Rehabilitación de Baños y Espacios, Costura Industrial y Banda Musical.
- Con este programa, también se llevaron a cabo capacitaciones en temas como: panadería industrial, elaboración de blancos, elaboración de alimentos saludables, elaboración de lácteos, electricidad y fontanería, tejido de sillas, cultura de belleza y corte de cabello, bisutería, elaboración de huaraches, elaboración de piñatas, y corte y confección.
- Para contribuir a una alimentación nutritiva, suficiente y de calidad, así como mejorar la salud y bienestar de las personas en situaciones de vulnerabilidad, incluidos los niños menores de 1 año, se operaron los siguientes 4 Programas de Asistencia Social Alimentaria que la tabla siguiente precisa.

Programas de Asistencia Social Alimentaria			
Programa	Descripción	Inversión Ramo 33 (Pesos)	Beneficiarios
Alimentación Escolar	Favorecimos el acceso y consumo de alimentos nutritivos e inocuos de niñas, niños y adolescentes que asiste a planteles públicos del Sistema Educativo Estatal, mediante la entrega de desayunos escolares, diseñados con base en criterios de calidad nutricional, acompañados de acciones de orientación y educación alimentaria, así como de aseguramiento de la calidad, para favorecer un estado de nutrición adecuado.	93,334,207.06	41,526
Atención Alimentaria en los Primeros 1000 días Escolar	Contribuimos a un estado nutricional adecuado de las niñas y los niños menores de 2 años, con la entrega de raciones alimenticias y dotaciones nutritivas, fomentando con ello la educación nutricional, la lactancia materna y las prácticas adecuadas de cuidado, higiene y estimulación temprana, para el correcto desarrollo.	2,639,875.00	600
Atención Alimentaria a Grupos Prioritarios	Favorecimos el acceso y consumo de alimentos nutritivos e inocuos de las personas de atención prioritaria con discapacidad, personas adultas mayores, así como niñas y niños no escolarizados en 41 espacios alimentarios y 117 localidades atendidas.	14,940,123.74	2,686
Atención Alimentaria a Personas en Situación de Emergencia o Desastre	Facilitamos el acceso de las personas en condición de emergencia o desastre, a alimentos inocuos y nutritivos, a través de apoyos alimentarios temporales, diseñados con base en criterios de calidad nutricional para contribuir a que ejerzan su derecho a la alimentación.	471,970.00	1,500
Totales		111,386,175.80	46,312

Fuente: DIF Estatal Colima.

Período: Noviembre 2022 / Noviembre 2023

- Para fomentar el pleno respeto, protección y promoción de los derechos humanos de Niñas, Niños y Adolescentes (NNA), brindamos servicios asistenciales mediante la coordinación institucional entre los Centros Asistenciales de Desarrollo Infantil (CADIS), la Unidad Deportiva Infantil (UDIF), la Unidad de Servicios Infantiles (USI), el Programa para la Atención de Niñas, Niños y Adolescentes en Riesgo (PANNAR), los Centros de Asistencia Social (CAS) y la Campaña de Regularización del Estado Civil de las Personas, en beneficio de 57,000 NNA y adultos.
- Con la finalidad de modificar y mejorar las condiciones de vida de personas vulnerables, asegurando su plena inclusión a la sociedad en un marco de respeto e igualdad de oportunidades, brindamos servicios de asistencia social a través de dos CAS de Día para Per

sonas Adultas Mayores, el Albergue “Hilda Ceballos Llerenas” y un Centro de Rehabilitación y Educación Especial (CREE). Estos centros proveen servicios médicos asistenciales, así como acciones de certeza jurídica y gestión de proyectos, en beneficio de 47,339 personas.

Servicios y Acciones Asistencia Social		
Acción	Beneficiarios	Descripción
Atención a la Primer Infancia de Educación Inicial y Preescolar de los Centros Asistenciales de Desarrollo Infantil (CADiS) y Estancia Infantil de Suchitlán.	328 NNA	En los 6 centros de atención infantil del DIF Estatal, se atendió a niñas y niños de 45 días hasta 5 años 11 meses, espacios de seguridad y protección para madres, padres solteros y estudiantes en situación socioeconómica vulnerable que requirieron el servicio. Los cuales se sustentan bajo las normas de seguridad, salubridad y estándares de competencia.
Unidad Deportiva Infantil (UDIF).	6,231 NNA	Fomentamos el deporte, a través de las diferentes disciplinas de la escuela de Iniciación Deportiva.
Unidad de Servicios Infantiles (USI).	798 NNA	Contribuimos con el programa “Alegría en tu Comunidad” acercando a las comunidades más alejadas del estado de Colima, actividades, lúdicas, recreativas y pedagógicas para niñas y niños de 2 a 12 años de edad.
Participación Infantil.	6,220 NNA	Implementamos acciones de promoción y difusión de los Derechos de las NNA a fin de incrementar la Red Nacional de Impulsores de la Transformación, mediante congresos, talleres, charlas, ferias informativas, campañas de difusión, jornadas preventivas y capacitaciones de manera virtual.
Promoción y Buen Trato.	7,572 NNA	Implementamos acciones de promoción de buen trato con NNA y familias del estado de Colima en el que se desarrollan habilidades y conductas de autoprotección, que les permitan evitar o afrontar situaciones de vida como maltrato y las conductas violentas que los ponen en riesgo, a través de talleres de escuela para padres, foros, capacitaciones en línea, campañas, juegos y actividades lúdicas.
Prevención y Trabajo Infantil.	7,968 NNA	Prevenimos y atendimos el trabajo infantil de zonas urbano marginadas en la entidad a través de acciones particulares dirigidas a la población en riesgo, trabajadora y vinculada a la problemática, por medio de recorridos de contacto y captación de puntos de encuentro, brigadas, foros, conferencias, pláticas informativas, capacitaciones presenciales y a distancia y diagnósticos.
Prevención de Adicciones.	6,968 NNA	Generamos y promovimos acciones para fortalecer en NNA, los factores de protección y estilos de vida saludables, que disminuyan la probabilidad de que se presenten problemáticas de salud pública como el uso, abuso y dependencia de sustancias adictivas, se llevaron a cabo pláticas, talleres, campañas, ferias, torneos deportivos, foros y rallying.
Prevención de Embarazo Infantil y Adolescente.	9,846 NNA	Desarrollamos acciones para fortalecer en NNA los factores de protección y estilos de vida saludable para prevenir el embarazo en edad temprana, donde se desarrollaron talleres, pláticas, cine debates, ferias de la salud, rallying, módulos informativos, servicios interdisciplinarios extramuros y capacitaciones.
Explotación Sexual y Trata de Personas.	9,339 NNA	Implementamos acciones para la prevención y atención de NNA en riesgo y víctimas de la explotación sexual infantil, a través de foros, pláticas, talleres en zonas de alta vulnerabilidad en coordinación con personas del sector público y privado, con la finalidad de orientar e informar a la sociedad en general sobre los riesgos que representan estos riesgos sociales.
Centros de Asistencia Social (CAS).	180 NNA	Brindamos cuidados y acogimiento residencial temporal o permanente a NNA sin cuidado parental o familiar, a través de los 3 Centros de Asistencia Social y 1 albergue, siendo: CAS Francisco Gabilondo Soler, CAS para adolescentes Mujeres, CAS para adolescentes Hombres y Albergue para Niñas, Niños y Adolescentes Migrantes.

Campaña de Regularización del Estado Civil de las Personas.	1,550 Personas	Contribuimos a garantizar el derecho a la identidad de toda persona, sin importar su origen étnico o nacional, género, edad, condición social, de salud y religión. Atendiendo al principio de universalidad de este derecho humano a través de los siguientes trámites: Aclaraciones de actas, Registros extemporáneos, Inscripciones de actas, Traducciones de actas, Trámites de actas extranjeras y Apostillas.
Albergue “Hilda Ceballos Llerenas”.	1,400 Personas	Proporcionamos alimentos gratuitos, entre desayuno, comida y cena, a personas de escasos recursos que acreditaron ser familiares de pacientes internos en el Hospital Regional Universitario. Adicionalmente, brindamos dentro de este mismo albergue servicio de alojamiento provisional, regaderas y lavado de ropa a personas de los 10 municipios.
Centro de Rehabilitación y Educación Especial (CREE).	44,000 Personas	Fortalecimos el derecho a la salud, la inclusión social y la igualdad de oportunidades de los sectores más vulnerables de la población, mejorando su calidad de vida e incorporándolos a la sociedad a través de los siguientes servicios en rehabilitación temporal y/o permanente: Consulta Médica Especializada, Psicología, Terapia de Aprendizaje, Terapia de Lenguaje, Terapia Física, Terapia Ocupacional, Taller de Órtesis y Prótesis, Atención en las 13 Unidades Básicas de Rehabilitación, Credencial Nacional para Personas con Discapacidad y Certificado de Discapacidad, Cámara de Estimulación Multipersonal, Hidroterapia en Tanque Terapéutico, Altas Por Rehabilitación y Transporte Adaptado. Cabe mencionar que contamos con el mejor centro de rehabilitación en toda la región.
CAS de día para personas adultas mayores, Zona Oriente y Parque Regional.	600 Personas	Brindamos atención a las personas adultas mayores con el fin de proporcionarles una mejor calidad de vida, mediante actividades deportivas, culturales, artísticas, y ocupacionales que se realizan en estos centros.
Gestión de Proyectos.	760 Personas	Gestionamos ante el SNDIF, la aprobación de proyectos provenientes de recursos federales a través de la firma de convenios de colaboración, con el fin de impulsar acciones que modernicen y equipen espacios de atención que favorezcan la confianza en la ciudadanía.
Certeza Jurídica.	579 Personas	Brindamos asesorías jurídicas en diversas materias (Familiar, Civil y Penal) así como el seguimiento a los oficios referenciados por los juzgados mixtos, civiles y familiares del primer partido judicial del supremo tribunal de justicia del estado de Colima, mismos que sirven de medio de convención para determinar los procedimientos que lleva dicha entidad.

NNA: Niñas, Niños y Adolescentes.
Fuente: DIF Estatal Colima.
Período: Noviembre 2022 / Noviembre 2023



- Gestionamos el proyecto de rehabilitación para el CREE del Estado de Colima, a través del Programa de Atención a Personas con Discapacidad ante el Sistema DIF Nacional, con una inversión de **\$598,584.36 (Quinientos noventa y ocho mil quinientos ochenta y cuatro pesos 36/100 M.N.)** de recurso federal, mediante los cuales se rehabilitaron sus baños y espacios de atención. Con estas gestiones contribuimos a mejorar las condiciones de los servicios e infraestructura para fortalecer la inclusión social y la atención oportuna de las personas con discapacidad. Estas acciones se realizaron en beneficio de más de 700 personas.
- Con el proyecto Fortalecimiento para la Atención de NNA Migrantes en el estado de Colima, gestionamos ante el Sistema DIF Nacional recursos por **\$2,963,326.79 (Dos millones novecientos sesenta y tres mil trescientos veintiséis pesos 79/100 M.N.)**, para la rehabilitación, equipamiento y operación del albergue temporal para la población de NNA migrantes, con el fin de brindar atención en un espacio adecuado y con personal especializado, garantizando así la protección integral a sus derechos de la infancia. Asimismo, obtuvimos recursos para fortalecer la operación y equipamiento de la Procuraduría de Protección de Niñas, Niños y Adolescentes (PRONNA) para la atención de NNA migrantes en el estado de Colima, con una inversión de **\$2,249,715.76 (Dos millones doscientos cuarenta y nueve mil setecientos quince pesos 76/100 M.N.)**.
- Beneficiamos a más de 20,500 personas con recursos estatales por **\$4,000,000.00 (Cuatro millones de pesos 00/100 M.N.)**, a través de apoyos médicos asistenciales, gastos funerarios, despensas, apoyos para material quirúrgico, apoyos económicos y en especie, pañales y otros apoyos funcionales.

Servicios y Acciones Asistenciales con Recursos Estatales		
Acción	Beneficiarios	Descripción
Visitas domiciliarias	2,568	Realizamos visitas domiciliarias en zonas rurales y urbanas de los diez municipios del estado de Colima, con el fin de elaborar los estudios socioeconómicos, identificar su vulnerabilidad y valorar la entrega de apoyos.
Apoyos funcionales	315	Apoyamos a la población que presentaron alguna discapacidad, sea esta permanente o temporal, así como adultos mayores que tengan la necesidad de utilizar aparatos como: andaderas, bastones, sillas de ruedas y muletas.

Gastos médicos	695	Atendimos a usuarios que presentan vulnerabilidad y solicitaron apoyo para pago de seguro facultativo, material quirúrgico, terapias de rehabilitación física, material de curación, material de ortopedia y de osteosíntesis, zapato ortopédico y oxígeno.
Atención personalizada a público en general	6,134	Brindamos una atención integral y personalizada, otorgando algún apoyo y fungiendo como gestores y orientadores, brindando información para mejorar su calidad de vida. Dentro de la institución y en sus localidades y comunidades.
Apoyo para gastos funerarios	48	Beneficiamos a la ciudadanía que acudió a solicitar apoyo económico por adeudo de gastos funerarios.
Estudios médicos y de laboratorio	322	Otorgamos apoyos para estudios médicos y de laboratorio como, tomografías, ultrasonidos, radiografías, resonancias magnéticas y biometrías.
Apoyos económicos	117	Entregamos apoyos a personas que presentaron la necesidad de acudir a citas médicas en hospitales que se encuentran fuera del estado de Colima.
Pañales para adulto	1,680	Se otorgaron paquetes de pañales de manera mensual, beneficiando a la población vulnerable que lo requiere, como adultos mayores y personas que presentan una enfermedad que les obligue a utilizarlos.
Medicamentos	395	Beneficiamos con medicamento a personas vulnerables que tienen alguna enfermedad y no cuentan con el recurso necesario para comprarlos y sin derechohabencia.
Entrega de despensa	620	Contribuimos con la entrega de despensas de manera mensual a personas vulnerables que acudieron directamente a la institución, y se realizaron entregas en distintas comunidades de los 10 municipios del estado de Colima.
Brigada para el bienestar en tu comunidad (DIF Estatal)	3,480	Captación de personas con vulnerabilidad con la (entrega de despensas, pañales, asesorías jurídicas y psicológicas, entre otros) de acuerdo a la necesidad del beneficiario, en las brigadas realizadas en los diferentes municipios.
Diálogos comunitarios, cortijo, transformamos DIF Estatal	3,880	Contribuimos con el acercamiento de diversos servicios y programas para personas con alguna situación vulnerable a fin de resolver de manera inmediata su problemática.
Unidad Quirúrgica	246	Realizamos procedimientos quirúrgicos a personas con no derechohabencia a través de la Campaña de Cataratas, así como diversas cirugías de corta estancia como: Pterigión, Cirugía Plástica Reconstructiva, Dentales y Vitrectomías.
Total	20,500	

Fuente: DIF Estatal Colima

Período: Noviembre 2022 / Noviembre 2023

- Pusimos en marcha la Campaña Estatal Anual “¡Te quiero Papá!”, con la que realizamos de manera gratuita exámenes de antígeno prostático, beneficiando a 800 hombres mayores de 45 años, de los 10 municipios del estado.
- Atendimos en promedio a 16,711 personas, a las cuales se les ha brindado una atención integral y personalizada, en las oficinas del DIF Estatal, así como en diversas comunidades que se visitaron con 8 programas de “Diálogos Comunitarios” y 35 brigadas de “Bienestar en tu Comunidad”, como se desglosa en la siguiente tabla.

Programas "Diálogos Comunitarios" y Brigadas de "Bienestar en tu Comunidad"		
Acción	Descripción	Beneficiarios
Asesorías Jurídicas	Ofrecimos asesorías jurídicas en diferentes ramas del derecho, contribuyendo con ello a ejercer su derecho con certeza ante su situación, siendo entre las más recurrentes, convivencias familiares, pensiones alimenticias, divorcios, pérdidas de la patria potestad, órdenes de protección.	480
Asesorías Psicológicas	Brindamos acompañamiento psicológico, con el fin de mejorar su situación emocional, mental y de salud; a través de entrevistas de evaluación, diagnóstico, terapia individual y grupal.	320
Asesoría Nutricional	Fomentamos educación nutricional que propició a la mejora de hábitos alimentarios para fortalecer la salud, la prevención y dimisión de patologías existentes, y así contribuir a la mejora en su calidad de vida.	220
Atención Médica	Brindamos servicios médicos para mejorar la calidad en salud y el acceso oportuno para elevar la satisfacción de la ciudadanía.	128
Gestión Social	Entregamos apoyos asistenciales contribuyendo a la atención de diferentes necesidades y problemáticas sociales.	2,880
Atención Optometrista	Atendimos problemas de salud visual con la adaptación de ayuda visuales, graduación de lente monofocal y/o bifocal, favoreciendo la inclusión social.	640
Actividades Lúdicas para niños y niñas	Favorecimos el desarrollo integral de NNA, con la finalidad de influir en el cumplimiento de sus derechos fundamentales a que son garantes.	1,100
Entrega de Dotaciones de Fruta	Contribuímos a un estado nutricional y desarrollo comunitario mejorando las condiciones de vulnerabilidad, a través de la entrega de dotaciones de frutos de temporada.	4,800
Diálogos por la Transformación	Generamos el acceso de programas y diversas acciones que se realizan desde las diferentes dependencias del Gobierno del Estado, contribuyendo al acercamiento y beneficio de la economía; a través del asesoramiento, entrega de despensas, pañales para adulto, pañales para bebé, donación de diversas frutas de temporada (papaya, pepino, mango, jitomate) y gestiones adicionales en medicamentos y aparatos ortopédicos.	6,143
Totales		16,711

Fuente: DIF Estatal Colima.
Período: Noviembre 2022 / Noviembre 2023

También realizamos las siguientes acciones específicas para el desarrollo humano:

- Se atendieron 2,074 personas con servicios de psicología brindados en el DIF Estatal, con la finalidad de mejorar su bienestar emocional, psicológico y social.

- Mediante el Programa “Fortaleciendo tus Pasos” del DIF Estatal, se agruparon a 1,378 personas en círculos de padres de familia, a fin de brindar herramientas en favor de una crianza positiva y respetuosa, para contribuir a una mejor educación en el proceso de enseñanza-aprendizaje. Además, a través de talleres psicológicos grupales, se brindaron 63 terapias gestálticas, psicoeducativas y/o cognitivas conductuales, en las cuales se trabajaron diversos aspectos psicológicos, con la finalidad de brindar herramientas para la mejora de habilidades sociales y emocionales, en beneficio de 719 NNA.
- Atendimos, en coordinación con la SEyC a 6,204 adolescentes de distintos centros escolares por medio de ferias informativas y talleres de habilidades para la vida, con la finalidad de desarrollar habilidades personales que les permitan mejorar la salud mental e influir en la toma de decisiones, bajo la Estrategia Integral de Seguridad Escolar y Bienestar Humano.
- A través del Voluntariado Estatal y en coordinación con cámaras empresariales, DIF municipales, la UdeC, organismos y organizaciones de la sociedad civil, realizamos diversas actividades, cursos, talleres y capacitaciones, destacando los siguientes: Festejos sociales del Día del Amor y la Amistad, Día de la Mujer, Día de la Madre, Día del Padre, Día del Niño y la Niña, Navidad, Día de Reyes y la Colecta Nacional de la Cruz Roja Mexicana, en beneficio de 8,000 personas, recaudando **\$3,018,284.32 (Tres millones dieciocho mil doscientos ochenta y cuatro pesos 32/100 M.N.)**.



Abasto Social de Leche LICONSA

LICONSA, S.A. de C.V. desempeña un papel fundamental en Colima al operar el Programa de Abasto Social de Leche LICONSA, a través del cual se brindó acceso a alimentos lácteos de alta calidad nutricional a un bajo costo, en beneficio de 28,110 adultos mayores, niñas y niños de 6 meses hasta 15 años 11 meses. Esto equivale a 12,268 familias a través de 99 puntos de venta o lecherías localizadas en los 10 municipios del Estado, a los que se proveyeron 3,641,514 litros de leche, lo cual representa un ahorro total para las familias estimado en **\$36,415,140.00 (Treinta y seis millones cuatrocientos quince mil ciento cuarenta pesos 00/100 M.N.)**.

Abasto Social de Leche						
Municipio	Número de Lecherías	Ventas		Beneficiarios		Ahorro Familiar (Pesos)
		Litros	Pesos	Familias	Niños	
Armería	7	225,706	1,467,089.00	799	1,802	2,257,060.00
Colima	18	704,486	4,579,159.00	2,115	4,884	7,044,860.00
Comala	3	100,077	650,501.00	305	776	1,000,770.00
Coquimatlán	3	164,544	1,069,536.00	488	1,214	1,645,440.00
Cuauhtémoc	5	222,631	1,477,102.00	692	1,607	2,226,310.00
Ixtlahuacán	1	10,368	67,392.00	42	70	103,680.00
Manzanillo	25	672,621	4,372,037.00	3024	6,658	6,726,210.00
Minatitlán	4	59,181	384,677.00	262	482	591,810.00
Tecomán	18	693,891	4,510,292.00	2102	4,810	6,938,910.00
Villa de Álvarez	15	788,009	5,122,059.00	2439	5,807	7,880,090.00
Totales	99	3,641,514	23,699,844.00	12,268	28,110	36,415,140.00

Fuente: Liconsa, S.A. de C.V.- Gerencia Estatal Colima.
Período: Noviembre 2022 / Noviembre 2023

Falta información de infografía

Atención Ciudadana

Atendimos una amplia gama de planteamientos y peticiones recibidas de personas en situación de vulnerabilidad, para alguna gestión y apoyo económico o en especie.

En este sentido, recibimos directamente 8,069 planteamientos en distintas giras de trabajo y atención encabezadas por la Titular del Ejecutivo, incluyendo peticiones en las oficinas de la Dirección de Atención Ciudadana y a través de medios electrónicos, como lo muestra la siguiente tabla.

Planteamientos Hechos a la C. Gobernadora									
Municipio	Total de Planteamientos			Giras de Trabajo			Atención Directa		
	Atendidos	Concluidos	Trámite	Atendidos	Concluidos	Trámite	Atendidos	Concluidos	Trámite
Armería	575	421	154	472	338	134	103	83	20
Colima	2,303	1,907	396	574	376	198	1,729	1,531	198
Comala	287	213	74	214	156	58	73	57	16
Coquimatlán	263	208	55	151	107	44	112	101	11
Cuauhtémoc	477	311	166	319	184	135	158	127	31
Ixtlahuacán	253	107	146	196	66	130	57	41	16
Manzanillo	1,671	1,348	323	555	289	266	1,116	1,059	57
Minatitlán	75	36	39	36	6	30	39	30	9
Tecomán	882	645	237	514	324	190	368	321	47
Villa de Álvarez	1,120	862	258	438	259	179	682	603	79
Otro Estado	163	157	6	6	3	3	157	154	3
Total	8,069	6,215	1,854	3,475	2,108	1,367	4,594	4,107	487

Fuente: Oficina de la Gobernadora del Estado.
Dirección de Atención Ciudadana.
Período: Noviembre 2022 / Noviembre 2023

Asimismo, entregamos un total de 128 apoyos mayores a **\$3,000.00 (Tres mil pesos 00/100 M.N.)**, por un monto total de **\$1,355,600.30 (Un millón trescientos cincuenta y cinco mil seiscientos pesos 30/100 M.N.)**, a habitantes de los municipios de Armería, Colima, Comala, Coquimatlán, Cuauhtémoc, Ixtlahuacán, Manzanillo, Tecomán y Villa de Álvarez.



Apoyos Económicos Mayores a \$ 3,000.00 Clasificados por Género						
Municipio	Cantidad	Mujeres	%	Hombres	%	Monto Ejercido (Pesos)
Armería	5	3	60	2	40	22,785.70
Colima	36	22	61.1	14	38.9	350,265.10
Comala	5	5	100	0	0	36,142.90
Coquimatlán	5	2	40	3	60	21,707.30
Cuauhtémoc	11	9	81.8	2	18.2	130,027.90
Ixtlahuacán	5	5	100	0	0	29,450.10
Manzanillo	19	13	68.4	6	31.6	113,612.70
Tecomán	6	3	50	3	50	47,664.60
Villa de Álvarez	36	16	44.4	20	55.6	603,944.00
Total	128	78	60.9	50	39.1	1,355,600.30

Apoyos Económicos Mayores a \$ 3,000.00 Clasificados por Rubro		
Clasificación	Número de Apoyos	Porcentajes %
Actividades Sociales	6	4.7
Asistencia Social	75	58.6
Cultura	2	1.6
Deporte	5	3.9
Educación	25	19.5
Salud	13	10.2
Vivienda	2	1.6
Total	128	100

Fuente: Oficina de la Gobernadora del Estado.
Dirección de Atención Ciudadana.
Período: Noviembre 2022 / Noviembre 2023

De la misma manera, entregamos 103 apoyos menores a **\$3,000.00 (Tres mil pesos 00/100 M.N.)**, por un monto de **\$172,958.70 (Ciento setenta y dos mil novecientos cincuenta y ocho pesos 70/100 M.N.)**, a habitantes de los municipios de Armería, Colima, Comala, Coquimatlán, Cuauhtémoc, Ixtlahuacán, Manzanillo, Tecomán y Villa de Álvarez.

Apoyos Económicos Menores a \$ 3,000.00 Clasificados por Género						
Municipio	Total	Mujeres	%	Hombres	%	Monto Ejercido (Pesos)
Armería	8	6	75	2	25	16,074.10
Colima	33	24	72.7	9	27.3	49,204.60
Comala	3	3	100	0	0	3,666.10
Coquimatlán	5	5	100	0	0	8,485.70
Cuauhtémoc	2	2	100	0	0	4,070.00
Ixtlahuacán	8	6	75	2	25	14,798.10
Manzanillo	12	9	75	3	25	22,871.40
Tecomán	13	11	84.6	2	15.4	24,648.00
Villa de Álvarez	19	16	84.2	3	15.8	29,140.60
Total	103	82	79.6	21	20.4	172,958.70

Apoyos Económicos Menores a \$ 3,000.00 Clasificados por Rubro		
Clasificación	Número de Apoyos	Porcentajes %
Actividades Sociales	3	2.9
Asistencia Social	60	58.3
Educación	8	7.8
Empleo y Salario	2	1.9
Salud	24	23.3
Vivienda	6	5.8
Total	103	100

Fuente: Oficina de la Gobernadora del Estado.
Dirección de Atención Ciudadana.
Período: Noviembre 2022 / Noviembre 2023

Junta de Asistencia Privada

En apoyo a las 64 instituciones de asistencia privada existentes en el estado, se ejecutaron las siguientes actividades:

- 54 Certificados de Transparencia a instituciones de asistencia privada.
- 65 Visitas de Inspección Asistencial, Contable-Administrativa y Jurídica.
- Colecta Diamante de la Solidaridad 2023.
- Alianza estratégica con la Dirección General de Innovación y Cultura Emprendedora de la UdeC, para incentivar la creación de 12 “Emprendimientos sociales productivos”, que en conjunto beneficiaron a 4,551 usuarios: 437 niñas y niños, 1,506 hombres, 2,145 mujeres y 463 PAMs. Esta capacitación, que donó la UdeC, representó un ahorro de **\$360,000.00 (Trescientos sesenta mil pesos 00/100 M.N.)** para los referidos 12 participantes.

Cabe destacar que con la Colecta Diamante de la Solidaridad 2023 se recaudaron **\$4,737,270.00 (Cuatro millones setecientos treinta y siete mil doscientos setenta pesos 00/100 M.N.)**. Asimismo, a través de los donativos económicos y en especie que los Donantes Privados realizaron a Instituciones de Asistencia Privada IAPs, se recibieron un total de **\$521,719.13 (Quinientos veintiún mil setecientos diecinueve pesos 13/100 M.N.)**, en beneficio de 3,561 usuarios de 14 Instituciones de Asistencia.

Inclusión para el Bienestar

Para esta administración, es de vital importancia que todas y todos los habitantes del estado se sientan parte de nuestra comunidad: que nadie se sienta excluida o excluido. En este sentido, nuestro compromiso es que cada programa o acción que implementemos, cuente con una visión inclusiva, que atienda los derechos humanos de toda la población, y busque fehacientemente el bienestar integral.

Para lograr estos propósitos, realizamos las siguientes acciones:

- Gestionamos ante la Fundación Grupo México, que el “Dr. Vagón, El Tren de la Salud”, venga cada año a nuestra entidad. En el periodo que se informa, visitó los municipios de Colima, Coquimatlán, Manzanillo y Tecomán, en donde atendimos a más de 7,000 personas con servicios esenciales de salud gratuitos, que incluyeron pruebas de laboratorio y estudios, entrega de medicamentos, adaptación de auxiliares auditivos y anteojos graduados.



- A través del convenio firmado con la empresa Surtidora Ferretera, implementamos el programa “Mejorando tu Vivienda”, para que nuestras familias accedieran a materiales de construcción a un costo subsidiado, y con el que se beneficiaron 105 familias.
- En el marco de ExpOrgullo Colima 2023, se llevó a cabo una destacada exposición cultural, empresarial y artística que congregó a la comunidad de la diversidad sexual y de género de nuestra querida Colima. Se tuvo la participación de 35 empresas y emprendedores en la exposición, para estimular la economía local al proporcionar una plataforma para la presentación de servicios y productos.
- Coordinadamente con organizaciones de la sociedad civil, en materia de igualdad de género e inclusión, logramos con éxito las marchas en los municipios de Armería, Colima, Manzanillo y Tecomán, cumpliendo con el objetivo de promover y fortalecer la diversidad sexual y de género en nuestra región, en las cuales se logró la participación de 5,000 personas.
- Se firmó un convenio con la Dirección del Registro Civil del Estado de Colima para cambio de nombre y género en actas de nacimiento de forma gratuita, medida que ha permitido promover la igualdad, el respeto y la dignidad para esta comunidad, fortaleciendo su autoestima e inclusión. Con ello refrendamos nuestro compromiso y respeto a los derechos humanos y la equidad de género. En el periodo que se informa, 40 personas han realizado este trámite.

Realizamos un conversatorio inspirador sobre “Amores en Tiempos de Libertad”, en el que participaron más de 30 personas; explorando también diversas relaciones en un contexto de inclusión social, diálogo e Igualdad LGBTTTIQ+.

Para cultivar conciencia y solidaridad, se realizaron las mesas de trabajo “Agenda TTTrans”, donde 40 participantes abordaron temas legislativos y políticos para personas transgénero, travesti, transexuales y no binarias relacionadas con salud, trabajo, derechos humanos y educación.

Llevamos a cabo el conversatorio “El Orgullo LGBTTTIQ+: Historia, Memoria y Transformación”, con la participación de la Dip. Almendra Ernestina Negrete Sánchez y 50 asistentes, donde se desarrollaron debates sobre igualdad de género y derechos de la comunidad LGBTTTIQ+.

Se realizaron 146 donaciones de sangre con Donadores Compulsivos A.C., con lo que se buscó promover la defensa de la salud y la igualdad.

A fin de fomentar la identidad cultural y las tradiciones de la región, así como la promoción de productos locales, llevamos a cabo con éxito el “Encuentro de Saberes” con la participación de 20 artesanos comerciantes, quienes tuvieron ventas conjuntas por **\$50,000.00 (Cincuenta mil pesos 00/100 M.N.)**. Al evento asistieron 80 personas, entre legisladoras, representantes de programas federales, el Instituto Nacional de los Pueblos Indígenas (INPI) Región Occidente, presidentas de DIF municipales, colectivos de mujeres y la Danza Antigua Mexicana Tonaltepetl.

Brindamos asesoramiento y seguimiento a dos proyectos productivos premiados por el INPI con **\$100,000.00 (Cien mil pesos 00/100 M.N.)** y **\$150,000.00 (Ciento cincuenta mil pesos 00/100 M.N.)**, para estimular la correcta ejecución y éxito de sus emprendimientos. Con estos proyectos se creó una cooperativa para la comercialización de productos elaborados por mujeres de las comunidades de Cerro Grande, Lagunitas y Zacualpan.

Con la firma de convenio con el Instituto Estatal de Educación para Adultos (IEEA), a través de la Dirección de Grupos Prioritarios de la

SEBIINSOM, realizamos la difusión de los servicios que este instituto ofrece a los adultos, y promovimos el trámite de recuperación de certificados de primaria y/o secundaria de este sector de la población. Con esta difusión y promoción, logramos beneficiar a 50 personas.

Juventudes que Transforman

Las juventudes colimenses son la esperanza del estado. En esta base fundamentamos nuestras aspiraciones para lograr una sociedad íntegra, solidaria y preparada para los retos del futuro. Todas las acciones en favor de este sector, se implementan con la convicción de que confiamos en sus capacidades para que, apoyados por los sectores público y privado, construyamos juntos la Colima que tanto anhelamos.



Durante el período que comprende este Informe, hemos realizado las siguientes actividades:

- Entregamos el Premio Estatal de la Juventud 2023, galardón anual que reconoce los logros de las personas jóvenes colimenses en dos categorías: de 12 a 17 años y de 18 a 29 años. En cada categoría se califican las siguientes temáticas:

- 1) Actividades Académicas y Desarrollo Tecnológico
- 2) Emprendimiento y Desarrollo Económico
- 3) Actividades Artísticas
- 4) Sustentabilidad Ambiental
- 5) Acciones para la Atención Preventiva de la Salud, 6) Atención a Grupos en Vulnerabilidad
- 7) Promoción a los Derechos Humanos, Cultura Política y Democracia
- 8) Actividades Deportivas
- 9) Igualdad de Género y Diversidad Sexual.

En el proceso, se recibieron un total de 84 propuestas, de las cuales se premió a 18 jóvenes sobresalientes, uno por cada categoría y temática, quienes recibieron una estatuilla, un diploma de reconocimiento y un incentivo de **\$10,000.00 (Diez mil pesos 00/100 M.N.)**.

Con el propósito de concientizar a las juventudes hacia una sexualidad consciente y responsable, lanzamos la campaña “Coge Conciencia”, con la que llegamos a miles de jóvenes a través de la Feria de Colima 2022, las playas de Armería y Tecomán durante la Semana Santa 2023. Igualmente, se impartieron pláticas informativas y módulos lúdicos de aprendizaje en escuelas secundarias de varios municipios, beneficiando a 12,704 jóvenes con información gratuita que promueve el bienestar emocional, la autoestima, la prevención de infecciones y embarazos no deseados.

En relación al fomento del autocuidado y prevención de adicciones, violencia y accidentes por consumo de alcohol, llevamos a cabo la campaña “Haz Paro y Respeta”, con la que brindamos información y material alusivo durante la Feria de Todos los Santos Colima 2022 y en la Semana Santa 2023, en los municipios de Armería y Tecomán; también instalamos módulos informativos y de aprendizaje lúdico en 3 ferias profesiográficas escolares; y en coordinación con el DIF Estatal, llevamos a cabo la Campaña de Seguridad Integral “Vamos Todas y Todos con Todo” en escuelas de Colima, Manzanillo, Tecomán y Villa de Álvarez. En estas acciones se tuvo la participación de 12,026 jóvenes.

A través de convenios con instituciones privadas de educación media superior y superior, logramos ampliar las oportunidades educativas en favor de 380 estudiantes, quienes accedieron a becas que van del 10% al 50% de descuento en inscripciones y colegiaturas, aliviando la carga económica y asegurando que el acceso a la educación sea un derecho materializable.

Para impulsar el emprendimiento en las juventudes, se puso en marcha el “Programa Visión Joven”, en el que 250 jóvenes de entre 18 y 29 años recibieron talleres de emprendimiento gratuitos.

Otra de las acciones realizadas, fue la realización de las conferencias “¿Por qué me conviene Empezar?”, en las que se destacaron y presentaron las ventajas del emprendimiento como una alternativa para el desarrollo personal y económico. Estas conferencias fueron dirigidas a estudiantes y jóvenes de entre 12 y 29 años de seis escuelas de diferentes niveles educativos en los municipios de Colima, Cuauhtémoc, Tecomán y Villa de Álvarez. Con estas pláticas, se informó y sensibilizó a un total de 1,056 participantes acerca del potencial de crear sus propias empresas.

De manera coordinada con los ayuntamientos de Armería, Colima y Coquimatlán, realizamos la actividad llamada “Mercado Joven”, espacio en el que 118 jóvenes emprendedores locales exhibieron, sin costo alguno, sus productos y servicios, principalmente aquellos que surgieron de los talleres de emprendimiento.

Para promover una mayor conciencia entre la población joven acerca de la depresión y sus efectos en la salud mental, en el marco del Día

Mundial contra la Depresión impartimos dos pláticas de información y sensibilización, las cuales fueron dirigidas a estudiantes de secundaria en Colima y a los jóvenes del Instituto Especializado en la Ejecución de Medidas para Adolescentes (IEEMA), contando con la participación de 112 jóvenes.

Para conmemorar el Día del Estudiante, organizamos una carrera de 5 km para jóvenes deportistas y practicantes de la zona conurbada Colima-Villa de Álvarez, denominada “Primera Carrera Juventudes”. Con este evento, se buscó fomentar y concientizar a los jóvenes sobre la importancia del ejercicio físico para mantener una buena salud física y mental, logrando la participación de 200 jóvenes deportistas.

Por segunda ocasión, el Programa “Gobernadora por un Día” logró la participación de mujeres de edades de entre 12 y 29 años, quienes presentaron propuestas en formato de video a favor del desarrollo de Colima, esto en conmemoración del Día Internacional de la Mujer. De entre 52 participantes, 3 de ellas fueron seleccionadas para acompañar a la Gobernadora en sus actividades laborales durante un día.

En colaboración con la Asociación Vive México, implementamos el Programa “Colimenses Transformando el Mundo”. Este Programa de Movilidad Internacional convocó a jóvenes interesados en participar en acciones de voluntariado social, cultural y ecológico en países como Alemania, España, Inglaterra e Islandia, en los que por un periodo de dos semanas entre junio y agosto de 2023, los participantes recibieron beneficios de hospedaje, alimentación y transporte doméstico en el lugar de destino. Se recibieron 42 solicitudes, de las cuales 17 cumplieron con los requisitos y fueron seleccionados, quienes, al regresar a su comunidad, compartieron sus experiencias.

Nos dimos a la tarea de realizar el Programa “Charlas JuventudEs Talento”, para visibilizar las actividades y logros de los jóvenes, y así contribuir a la creación de una red de inspiración y apoyo en este sector. A través de este Programa, realizamos entrevistas semanales con jóvenes destacados en áreas tales como ciencia, cultura, educación, voluntariado, emprendimiento, deporte, música y arte. Fueron 26 ediciones en las que participaron un total de 36 jóvenes invitados, y fueron transmitidas en la estación de radio gubernamental y las redes sociales “Juventudes Colima”, de la Subsecretaría de las Juventudes.



Por segundo año consecutivo realizamos el taller Club de Oratoria, en el cual, durante un periodo de 10 semanas, se brindó formación a un grupo de 13 jóvenes provenientes de distintas edades y niveles educativos, quienes lograron desarrollar sus habilidades de comunicación al hablar en público, y expresarse con claridad, elocuencia y precisión.

Realizamos 2 pruebas deportivas, una en el marco del Día del Niño en las instalaciones del IEEAMA en el municipio de Comala, y otra en coordinación con la Unidad Estatal de Protección Civil (UEPC) en el municipio de Colima por el Día del Socorrista; ambas fueron efectuadas con el objetivo de fomentar la práctica deportiva y la sana convivencia. Asimismo, como actividad recreativa, con la UEPC, Cruz Roja y otras organizaciones civiles, se llevó a cabo un campamento para aprender de la naturaleza y lograr la sana convivencia, contando con la participación de juventudes de los municipios de la zona conurbada. Estos 3 eventos tuvieron la participación de 203 jóvenes.

Acciones Realizadas a Favor de la Juventud		
Acciones	Número de Eventos	Jóvenes Participantes
"Premio Estatal de la Juventud 2023"	1	84 participantes / 18 ganadores
Programa de concientización a juventudes sobre sexualidad responsable	11	12,704
Acciones para la prevención de adicciones, violencia y accidentes	6	12,026
Becas de descuento en Escuelas Particulares de Educación Media Superior y Superior.	1	380
Taller de emprendimiento "Visión Joven"	4	250
Conferencias sobre emprendimiento "¿Por qué me conviene emprender?"	6	1,056
"Mercado Joven"	3	118
Acciones de atención a la salud mental	2	112
"Primera Carrera Juventudes"	1	200
Programa "Gobernadora Por un Día"	1	52 participantes / 3 ganadoras
"Colimenses Transformando el Mundo"	1	42 participantes/17 beneficiarios
"Charlas JuventudEs Talento"	26	36
"Club de Oratoria"	1	13
Pruebas deportivas y actividades recreativas	3	203

Fuente: Subsecretaría de las Juventudes del Estado de Colima.
Período: Noviembre 2022 / Noviembre 2023



Eje 2 Economía para el Bienestar

En tiempos recientes, Colima, México y el mundo han experimentado perturbaciones en su dinámica económica a causa de acontecimientos diversos, que van desde la crisis de salud ocasionada por la COVID-19, hasta conflictos de orden geopolítico como la guerra entre Rusia y Ucrania. Dichos acontecimientos han generado problemas de abastecimiento de las cadenas de valor e incrementos en los precios de productos agrícolas y energéticos.

Adicionalmente, la constante evolución tecnológica y las ventajas competitivas y comparativas de México, se presentan como una oportunidad para aprovechar el fenómeno de la relocalización de inversiones (nearshoring), mismo que demanda que quienes participamos desde las regiones en la conducción de la política económica del país, adoptemos una actitud ejecutiva y proactiva de sólida colaboración entre empresas y Gobierno, así como entre academia y política.

De esta manera, mi Gobierno ha buscado transformar el crecimiento económico en bienestar para las familias y las personas en situación de pobreza, procurando reducir el gasto gubernamental administrativo para invertirlo en programas de beneficio directo a la población, en congruencia con la política social del Presidente Andrés Manuel López Obrador y mi propio programa de Gobierno. De allí que las prioridades socioeconómicas de mi administración están dirigidas a los adultos mayores, a las niñas, los niños y los adolescentes, a las mujeres, a las juventudes y a la población con mayor carencia, mediante un esfuerzo interinstitucional entre el Gobierno y el sector privado y la sociedad en general, para traducir el dinamismo del comercio, la agricultura y la ganadería, la actividad portuaria, la industria y la inversión en todas sus manifestaciones, en mejores oportunidades de empleo, ingreso y bienestar para todas y todos en el campo y las ciudades, en las comunidades y las localidades.

Así también, complementan esta visión la organización espacial de tres polos de desarrollo económico en el estado, que se proponen fomentar las vocaciones productivas corporativas, locales y comunitarias de los territorios colimenses, bajo la forma de polos económicos regionales, como a continuación se describen:

Polo I: “Economía del Conocimiento y Servicios”, enfocado a la innovación y la promoción del conocimiento, en los municipios de Colima, Comala, Coquimatlán, Cuauhtémoc y Villa de Álvarez.

Polo II: “Desarrollo Regional Agropecuario”, que busca potenciar la agricultura con un enfoque sostenible, en los municipios de Armería, Ixtlahuacán y Tecomán, y

Polo III: “Logística Portuaria y Turismo”, cuyo objetivo es la integración logística del Puerto de Manzanillo con el turismo y la aglomeración puerto-ciudad, con la participación del municipio de Minatitlán.

Desarrollo Económico

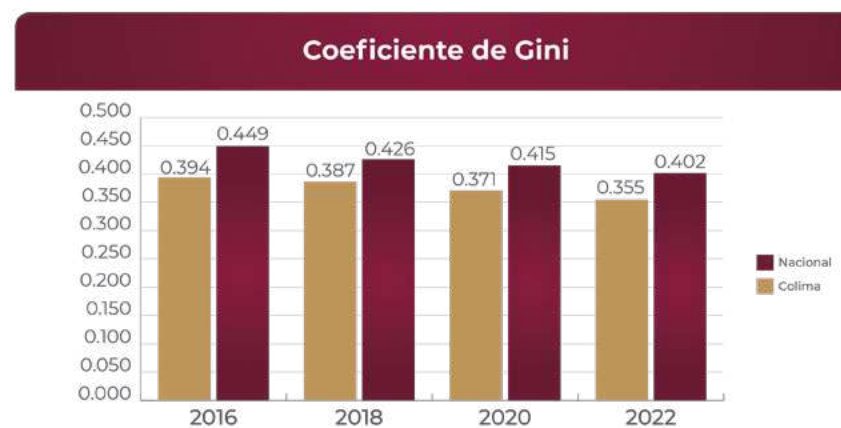
Los indicadores presentados en este apartado expresan la dinámica social y productiva del Estado, permitiendo observar las diferencias del avance en los sectores y actividades de la economía.



Indicadores Económicos Relevantes

Ingresos y Gastos de los Hogares

La Encuesta Nacional de Ingresos y Gastos de los Hogares (ENIGH) 2022 nos proporciona una visión detallada de la dinámica ingreso-gasto de las familias. En ella, Colima registra (conforme el coeficiente de Gini) una reducción en la desigualdad, consistente en que los ingresos de los hogares más pobres crecieron en mayor proporción que los ingresos de los hogares más ricos.



Fuente: Elaborado por la Secretaría de Desarrollo Económico con Información del INEGI.
Período: Noviembre 2022 / Noviembre 2023

En promedio, el ingreso trimestral de las familias colimenses creció 7.98% de 2020 a 2022, al pasar de **\$64,198.44 (Sesenta y cuatro mil ciento cuarenta y ocho pesos 44/100 M.N.)** a **\$69,320.74 (Sesenta y nueve mil trescientos veinte pesos 74/100 M.N.)**.

Ingresos Trimestrales en los Hogares Colimenses				
Deciles	2020	2022	Variación Porcentual 2020 - 2022	Variación Absoluta 2020 - 2022
I	\$14,860.25	\$17,782.90	19.67%	\$2,922.65
II	\$24,394.79	\$27,917.62	14.44%	\$3,522.83
III	\$31,737.10	\$35,496.20	11.84%	\$3,759.10
IV	\$38,632.68	\$43,147.80	11.69%	\$4,515.12
V	\$46,609.09	\$51,552.89	10.61%	\$4,943.80
VI	\$56,100.22	\$60,577.29	7.98%	\$4,477.07
VII	\$66,604.49	\$71,740.51	7.71%	\$5,136.01
VIII	\$79,654.71	\$86,496.03	8.59%	\$6,841.31
IX	\$99,808.63	\$110,521.54	10.73%	\$10,712.90
X	\$183,577.34	\$187,974.60	2.40%	\$4,397.26
Promedio	\$64,198.44	\$69,320.74	7.98%	\$5,122.29


Fuente: Elaborado por la Secretaría de Desarrollo Económico
Período: Noviembre 2022 / Noviembre 2023

Exportaciones

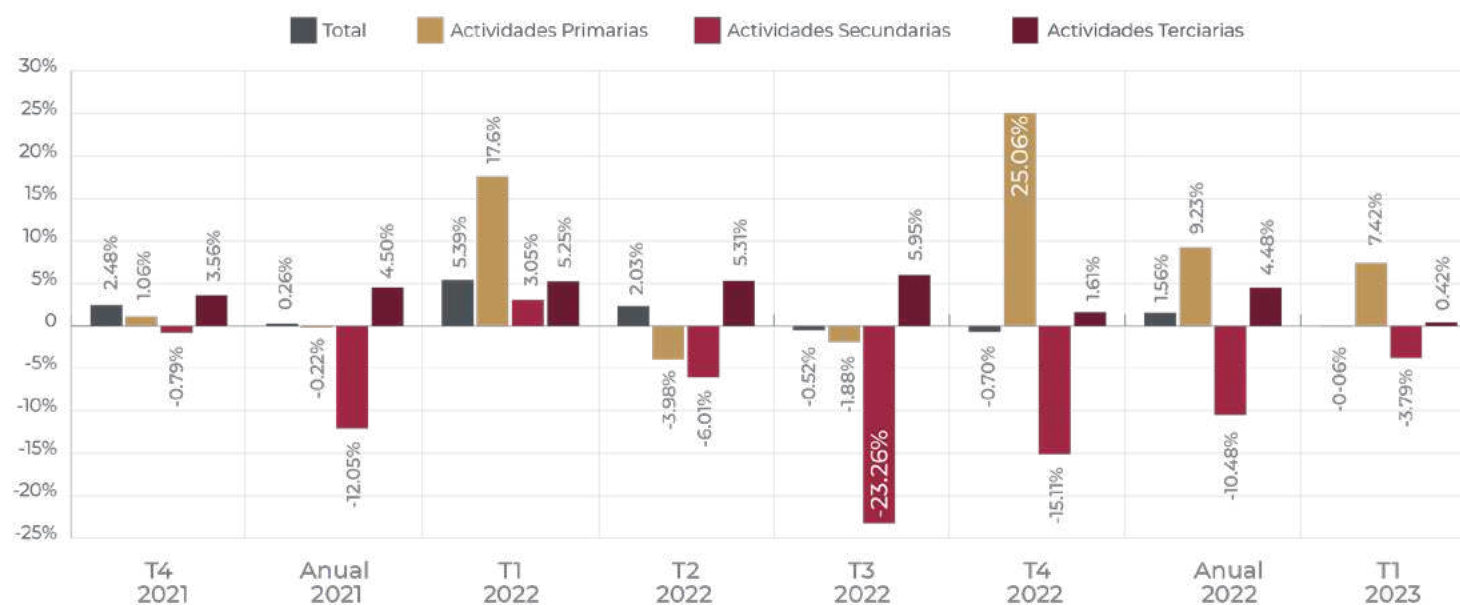
Las exportaciones en el estado muestran un aumento sostenido. Durante el periodo que se reporta, éstas registraron un valor de USD **843,446,000.00 (Ochocientos cuarenta y tres millones cuatrocientos cuarenta y seis mil dólares 00/100 USD)**. Asimismo, los primeros dos trimestres de 2023 estas fueron de USD **554,978,000.00 (Quinientos cincuenta y cuatro millones novecientos setenta y ocho mil dólares 00/100 USD)**, cifra que representa un aumento de 21.74% respecto al mismo trimestre de 2022.



Fuente: Elaborado por la Secretaría de Desarrollo Económico
Período: Noviembre 2022 / Noviembre 2023



Variación Porcentual del Indicador Trimestral de la Actividad Económica en Colima



Fuente: Elaborado por la Secretaría de Desarrollo Económico con Información del INEGI.
Período: Noviembre 2022 / Noviembre 2023

Industria Manufacturera

La Encuesta Mensual de la Industria Manufacturera (EMIM) muestra que en nuestro estado las principales variables del sector han tenido un comportamiento positivo en el primer semestre de 2023, tal y como puede apreciarse en el siguiente cuadro.

Industria Manufacturera			
Concepto	Promedio Primer Semestre 2022	Promedio Primer Semestre 2023	Variación porcentual
Remuneraciones Pagadas al Personal (Pesos Corrientes)	123,815,000.00	134,866,000.00	8.93%
Total de Valor de Producción (Pesos Corrientes)	1,343,602,000.00	1,403,896,000.00	4.49%
Total de Valor de Ventas (Pesos Corrientes)	1,243,688,000.00	1,255,763,000.00	0.97%

Fuente: Elaborado por la Secretaría de Desarrollo Económico con Información del INEGI.
Período: Noviembre 2022 / Noviembre 2023

Inflación

En el presente año, la inflación medida por el Índice Nacional de Precios al Consumidor (INPC) de la Ciudad de Colima fue de 3.12% de enero a agosto de 2023, cifra considerablemente inferior al 5.74% del mismo periodo del año anterior.

Fomento a la Inversión y Promoción Económica

Visita de Embajadores de las Naciones del Sudeste Asiático (ASEAN) Colima fue anfitrión de una misión para exploración de negocios, así

como para reforzar los lazos comerciales con la ASEAN, a la que concurrieron los embajadores en México de Filipinas, Indonesia, Malasia, Tailandia y Vietnam. Los representantes de los sectores productivos, académicos y culturales del estado de Colima, también conocieron de los visitantes las oportunidades que sus países ofrecen, y por nuestra parte les dimos a conocer las vocaciones económicas, logísticas y de transporte derivadas de la posición geográfica del estado.

En este marco, empresarios del estado iniciaron los primeros contactos con los representantes de Filipinas e Indonesia para explorar la factibilidad de exportaciones de carne de bovino.

Agenda de Promoción Económica

Se realizaron 182 reuniones con actores clave, incluyendo empresarios, funcionarios y académicos del ámbito local, nacional e internacional para fortalecer las acciones de desarrollo económico regional.

Resultado de esta agenda, se llevaron a cabo acercamientos con distintas empresas del sector automotriz, las que mostraron su interés por invertir en el estado, previendo aprovechar así las ventajas logísticas y de transporte y el capital humano que Colima posee.

Desarrollo Sostenible y Emprendimiento

El Gobierno del Estado ha impulsado acciones enfocadas en la sostenibilidad, el emprendimiento y la promoción de artesanías, a fin de fortalecer la economía, apoyar a los emprendedores y fomentar las diversas expresiones artesanales, mediante las siguientes acciones:

Negocios Sustentables

Con el proyecto “Negocios Sustentables”, derivado del programa “Corazón de Barrio”, se hizo entrega de un total de **\$2,820,000.00 (Dos millones ochocientos veinte mil pesos 00/100 M.N.)**, distribuidos en subsidios de **\$30,000.00 (Treinta mil pesos 00/100 M.N.)** para la adquisición de paneles solares.

Este apoyo cubrió en promedio el 45% del costo total de los paneles solares, beneficiando a 94 MiPyMes colimenses provenientes de 9 de los 10 municipios del estado, de giros diversos como carnicerías, abarrotes, tortillerías, panaderías y refaccionarias, que en conjunto generaron más de 550 empleos.

“Entrega de \$2,820,000.00 a 94 empresas colimenses, \$30,000.00 por empresa, quienes con los recursos adquirieron paneles solares para sus negocios.

El subsidio cubrió en promedio entre el 40% y 50% del costo total de cada paquete de paneles por empresa”

Tales subsidios nos permitieron dar respuesta a los desafíos económicos generados por la inflación en México, ofreciendo soluciones tecnológicas que reducen los costos operativos y fomentan la reinversión, así como que impulsan la competitividad empresarial en Colima.

Sensibilización de la Cultura Emprendedora

Realizamos conferencias y talleres a las que asistieron 1,363 personas, proveyéndolas de herramientas para gestionar negocios y potenciar habilidades empresariales clave, promover el emprendimiento y la diversificación de la economía y apoyar la mejora de la calidad social de vida. Estas actividades se extendieron por distintos planteles educativos de los niveles medio superior y superior como las facultades de Economía y Telemática de la UdeC, el Tecnológico de Colima, Centros de Bachillerato Tecnológico Industrial y de Servicios (CBTis) 157, el bachillerato Centros de Estudios Tecnológicos del Mar (CETMAR) y el Colegio Leona Vicario en Manzanillo.

Impulso al Sector Artesanal

Apoyamos a 124 artesanas y artesanos, de los cuales a 85 les fueron facilitados espacios gratuitos de comercialización en eventos promo-

cionales, tales como “Sabores de Colima” y “Expo Venta Navideña”. Asimismo, gestionamos apoyos económicos ante el Fondo Nacional para el Fomento a las Artesanías (FONART) para 39 artesanos; 15 de ellos recibieron entre **\$3,000.00 (Tres mil pesos 00/100 M.N.)** y **\$5,000.00 (Cinco mil pesos 00/100 M.N.)** según su especialidad en las ramas cerámica, textil y tlapalería, lo cual sumó **\$59,000.00 (Cincuenta y nueve mil pesos 00/100 M.N.)**. Por otro lado, también con recursos del FONART, se realizó una compra directa de artículos producidos por 24 artesanos, lo que implicó una inversión de **\$200,000.00 (Doscientos mil pesos 00/100 M.N.)**, equivalente a una compra promedio de **\$8,300.00 (Ocho mil trescientos pesos 00/100 M.N.)**, a cada uno de ellos.

Formación Empresarial y Coordinación con el Instituto Mexicano de la Propiedad Industrial (IMPI)

Se realizaron actividades para la formación empresarial, con el propósito de incrementar la productividad, las ventas y el fomento de un entorno de negocios favorable a la creación de empleos, destacando el Laboratorio de Innovación y Emprendimiento, la incubación de ideas de negocio en el municipio de Ixtlahuacán y en instalaciones de la UdeC, y asesorías en comunidades y oficinas de la Secretaría de Desarrollo Económico (SEDECO). Asimismo, destaca la coordinación con el IMPI que tiene como objetivo proteger los activos intangibles, y asesorar y capacitar empresas en materia de registro de marca. Con estas acciones se han beneficiado 341 emprendedores.

En este sentido, se gestionaron descuentos del 90% para el registro de marca, beneficiando a 706 MiPyMes y emprendimientos, logrando con ello un ahorro de **\$1,986,521.62 (Un millón novecientos ochenta y seis mil quinientos veintiún pesos 62/100 M.N.)**.

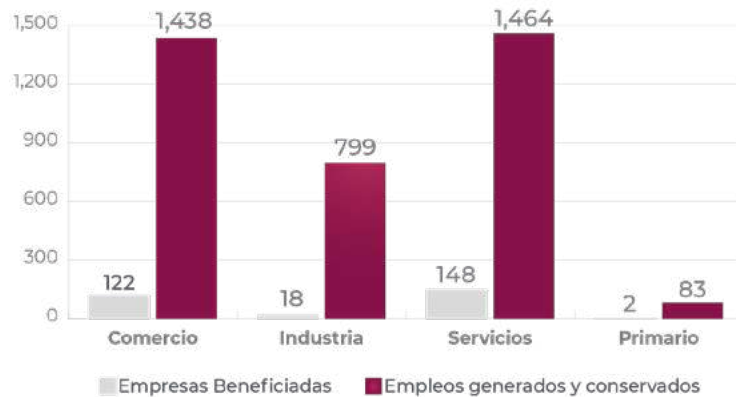
MiPyMes que Transforman

Financiamiento para el Crecimiento

Por medio del Sistema Estatal de Financiamiento para el Desarrollo Económico del Estado de Colima (SEFIDEC), se han concedido créditos por **\$318,964,650.00 (Trescientos dieciocho millones novecientos sesenta y cuatro mil seiscientos cincuenta pesos 00/100 M.N.)** para la inversión en actividades productivas de 290 empresas que emplearon a 3,784 personas, siendo el sector terciario el más favorecido.

“\$318,964,650.00 Monto total de financiamiento otorgado por SEFIDEC a la micro, pequeñas y medianas empresas del Estado de Colima con un alcance estatal se benefician a 290 empresas acreditadas del Estado de Colima”

Empresas Beneficiadas y Empleos Generados por Créditos Otorgados por el SEFIDEC, PyME, Banca Comercial e Intermediarios Financieros (Por Sector)

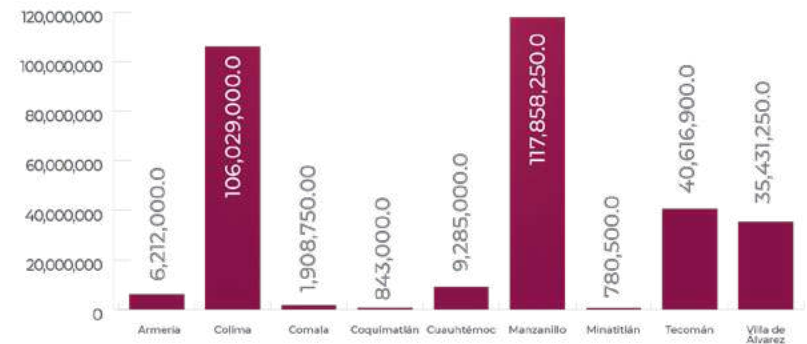


Fuente: SEFIDEC Periodo: Noviembre 2022 / Noviembre 2023

Nota: Cifras proyectadas de los meses de agosto, septiembre y octubre de 2023

Estos financiamientos se otorgaron a unidades económicas de 9 de los 10 municipios, concentrándose la mayoría en Manzanillo y Colima con \$117,858,250.00 (Ciento diecisiete millones ochocientos cincuenta y ocho mil doscientos cincuenta pesos 00/100 M.N.) y \$106,029,000.00 (Ciento seis millones veintinueve mil pesos 00/100 M.N.) respectivamente.

Financiamiento Total Otorgado por el SEFIDEC, PyME, Banca Comercial e Intermediarios Financieros por Municipio



Fuente: Sistema Estatal de Financiamiento para el Desarrollo del Estado de Colima.

Periodo: Noviembre 2022 / Noviembre 2023

Nota: Cifras proyectadas de los meses de agosto, septiembre y octubre de 2023

Las mujeres empresarias son una parte fundamental del ecosistema de negocios colimense. Durante el periodo que se informa, 102 mujeres han sido beneficiadas con créditos otorgados por el SEFIDEC, cuyo monto ascendió a \$91,455,150.00 (Noventa y un millones cuatrocientos cincuenta y cinco mil ciento cincuenta pesos 00/100 M.N.).



Créditos Otorgados a Mujeres por el SEFIDEC por Sector

Organismo	Industria		Comercio		Servicios		Sector Primario		Total	
	No. de Créditos	Monto	No. de Créditos	Monto	No. de Créditos	Monto	No. de Créditos	Monto	No. de Créditos	Monto
Sefidec Avanza y Microcrédito	2	534,750.00	28	8,517,000.00	21	5,499,000.00	1	210,000.00	52	14,760,750.00
Impulso NAFIN	0	0	21	31,891,400.00	29	44,803,000.00	0	0	50	76,694,400.00
Total	2	534,750.00	49	40,408,400.00	50	50,302,000.00	1	210,000.00	102	91,455,150.00

Fuente: Elaborado con información de SEFIDEC. **Periodo:** Noviembre 2022 / Noviembre 2023 **Nota:** Cifras proyectadas de los meses de agosto, septiembre y octubre de 2023

Convenio con Banco Santander

El Gobierno del Estado de Colima firmó con Banco Santander un convenio de colaboración con el objetivo de implementar estrategias y acciones para fomentar el desarrollo de las Pequeñas y Medianas Empresas (PyMEs). En este primer año del convenio, Santander atenderá a las empresas que soliciten este servicio y les concederá los créditos que reúnan los requisitos necesarios.

Programa de Capacitación para la Competitividad de las MiPyMes

Se puso en marcha un programa de capacitación dirigido a fortalecer la competitividad de las MiPyMes, con el que se favorecieron a 1,232 personas, mediante talleres, conferencias y cursos gratuitos sobre temas como comercio electrónico, servicio al cliente y contabilidad. Estas capacitaciones no solo impulsan el desarrollo empresarial, sino que también generan beneficios sociales y económicos, tales como mejora de la productividad, reducción del desempleo y promoción de igualdad de oportunidades.

Simplificación Administrativa y Mejora Regulatoria para el Bienestar

En la búsqueda de una administración pública estatal más eficiente y transparente, se han llevado a cabo acciones significativas en mejora regulatoria. Estas acciones tienen como objetivo fundamental la creación de valor público mediante la simplificación de procesos, la mejora en la calidad de regulaciones y servicios, así como el empoderamiento ciudadano.

Simplificación de Trámites

En colaboración con la Comisión Nacional de Mejora Regulatoria (CONAMER), se certificó la Ventanilla de Construcción Simplificada en los municipios de Colima y Comala. Esta iniciativa agiliza el proceso de emisión de licencias de construcción de bajo riesgo e impacto, para edificaciones menores a 1,500 m², asegurando su expedición en un plazo máximo de 10 días.

Registros y Plataformas

Se actualizó la información de 317 trámites y servicios en el Registro Estatal de Trámites y Servicios (RETyS).

Así mismo, se realizaron actividades de diagnóstico y actualización en el Registro Estatal de Visitas Domiciliarias (REVID). Actualmente, el portal web del Gobierno del Estado registra 64 inspectores y verificadores y 20 tipos de este servicio. De igual manera, se han registrado y publicado 181 normativas en la página web oficial del Registro Estatal de Regulaciones (RER).

Herramientas y Sistemas de Mejora Regulatoria

En colaboración con el Tecnológico Nacional de México campus Colima, se creó un Sistema Informático de Protesta Ciudadana y Sugerencias de Mejoras de Trámites y Servicios, que permite a los ciudadanos presentar inconformidades ante negativas injustificadas de servidores públicos o alteraciones en la información de trámites y servicios.

Formación y Capacitación

Con el propósito de aumentar la eficiencia operativa, se capacitó a 150 funcionarios municipales y estatales en mejora regulatoria, brindándoles herramientas y habilidades esenciales.

Impulso a la Economía Local

Hemos puesto en marcha una serie de acciones para fomentar la participación de las empresas locales en la promoción y comercialización.

La Campana Lagerfest 2023

Colima tiene potencial para convertirse en un destacado centro de producción y distribución de cerveza artesanal. En nuestro estado se elaboran algunas de las cervezas más galardonadas del sector, alcanzando mercados internacionales. De esta manera, en colaboración con destacadas cervecerías locales como la Cervecería de Colima y la Cervecería de la Costa, organizamos “La Campana Lagerfest 2023”, un

evento de alcance nacional que atrajo la participación de productores y entusiastas del sector provenientes de diferentes puntos del país

El festival se realizó en el parque arqueológico La Campana, lugar idóneo para celebrar nuestra cultura, naturaleza y gastronomía, acompañados de una cerveza artesanal. El Lagerfest 2023 contó con la participación de bandas de música alternativa de la escena local y nacional. El evento registró una afluencia de alrededor de 3,500 personas, lo que generó una derrama económica de **\$1,050,000.00 (Un millón cincuenta mil pesos 00/100 M.N.)**.

Feria de Todos los Santos 2022

Después de las restricciones sanitarias en el periodo de contingencia por la pandemia de la COVID-19, la edición de la Feria de Todos los Santos 2022 no solo celebró la cultura y tradiciones colimenses, sino que se constituyó en un catalizador clave para el esparcimiento y activación económica local.





En esta edición, la Feria registró una afluencia de 1,700,000 visitantes, y contó con la participación de 505 unidades económicas, con una inversión de **\$30,000,000.00 (Treinta millones de pesos 00/100 M.N.)**.

Nuestro máximo festejo anual estuvo organizado en 34 eventos que tuvieron lugar en las áreas de Pic-Nic y Zona Arbolada, así como 134 eventos en la Concha Acústica o Teatro del Pueblo, y 32 eventos en el emblemático Teatro del Caballo. Los conciertos musicales masivos también dejaron su huella, atrayendo a cerca de 120,000 personas.

La Feria arrojó una derrama económica de más de **\$850,000,000.00 (Ochocientos cincuenta millones de pesos 00/100 M.N.)**, beneficiando a micro, pequeñas, medianas y grandes empresas.

Destaca el pabellón “Hecho en Colima” para refrendar el compromiso del gobierno con los artesanos, a quienes se les brindó un espacio gratuito para exhibir y vender sus productos, beneficiando a 72 microempresas y artesanos locales. Las ventas del pabellón alcanzaron **\$1,829,704.58 (Un millón ochocientos veintinueve mil setecientos cuatro 58/100 M.N.)**, cifra que representa un aumento del 60% con respecto a la edición del 2019.

Impulso a la Ciencia y la Tecnología

En el marco del desarrollo y avance tecnológico-científico que nuestra era demanda, el Consejo Estatal de Ciencia y Tecnología (CECYTCOL) ha ejecutado diversas acciones en el periodo que se informa para fomentar una cultura de innovación, emprendimiento y formación científica. Las actividades más importantes se enlistan a continuación:

Se realizó el primer Hackathon, evento consistente en la generación de soluciones tecnológicas en materia de logística portuaria y turística. En esta actividad participaron 79 personas de distintos perfiles profesionales que produjeron 8 propuestas de solución. El proyecto ganador fue el de Transporte Eléctrico, Ecológico y Turístico (TEET) presentado por estudiantes de Ingeniería Industrial del Tecnológico de Colima, el cual consiste en una patineta eléctrica con una autonomía media de 20 km por carga; su diseño le permite desplazarse por terrenos llanos y sinuosos y, de esta manera, se proyecta como una alternativa para el transporte y turismo joven en Manzanillo.

Para inculcar la ciencia y la tecnología, en el Tlalchichi Vagón Itinerante se ofrecieron talleres interactivos para 1,517 niñas, niños y jóvenes de distintas comunidades del estado, como Cofradía de Juárez y Rincón de López en Armería, la escuela primaria Valentín Gómez Farías T.M. del municipio de Cuauhtémoc, y en las colonias Buena Vista y Juan José Ríos II de Villa de Álvarez. Además, Tlalchichi estuvo presente en el Poliforum Cultural Mexiac de la capital de Colima, en el marco de la Semana Estatal de la Mujer y la Niña en la Ciencia.

“Tlalchichi: Vagón Itinerante de ciencia y tecnología ciclo 2023 acerca a niñas, niños y jóvenes diversos talleres interactivos, de realidad virtual y realidad, patrones matemáticos con Lego y Maravillas microscópicas. beneficiando a más de 1,517 niñas y niños de nivel primaria,”

La “Race to the top, Technology week 2023” tuvo como sede el Paraninfo de la UdeC donde participaron 750 personas en 9 conferencias magistrales sobre temas como emprendimiento social, ecosistemas de innovación e Inteligencia Artificial (IA) aplicada a negocios y bienestar social. Asimismo, se ofrecieron talleres sobre cultura organizacional, modelos de negocio en la era de la IA y User Experience y User Interface para la creación de productos digitales.

En el marco de la Technology Week 2023, se entregó el recién instaurado Premio Estatal de Ciencia y Tecnología, galardón que reconoce las contribuciones en 11 categorías y subcategorías, destacando la labor científica, tecnológica y académica, el emprendimiento sostenible, el desarrollo tecnológico y la innovación social. El premio consistió en un estímulo de **\$5,000.00 (Cinco mil pesos 00/100 M.N.)** para cada ganador.

En conjunto con la Dirección de Vinculación de la UdeC se llevó a cabo el programa de “Aceleración de Empresas Impulsando Habilidades Tecnológicas”, el cual consistió en capacitación para escalar y acceder a mercados globales. Este programa benefició a 9 empresas colimenses que en conjunto generaron 180 empleos directos.

El Programa para el Desarrollo de Capacidades Científicas y Tecnológicas fomentó la economía basada en el conocimiento, por medio de capacitaciones a 500 personas en temas de propiedad intelectual, innovación y desarrollo tecnológico.

Firmamos un convenio con el Consejo Nacional de Humanidades, Ciencias y Tecnologías (CONAHCYT) a fin de fortalecer las capacidades regionales y locales de investigación tecnológica e innovación para resolver problemas de interés público en el estado de Colima.

Coordinación con la Federación

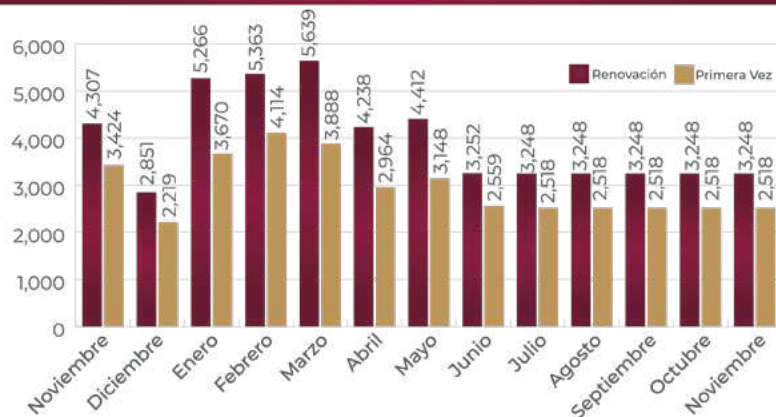
En el marco del pacto federal y la coordinación entre los tres niveles de gobierno, hemos impulsado políticas y acciones que benefician directamente a la ciudadanía colimense.

Con la Secretaría de Relaciones Exteriores (SRE) apoyamos a 12,327 personas adultas mayores con discapacidad comprobada y a trabajadores agrícolas, con un 50% de descuento en el trámite de su pasaporte, lo que les representó un ahorro estimado de **\$18,417,603.02 (Diez y Ocho millones cuatrocientos diez y siete y cinco mil doscientos seis pesos 03/100 M.N.)**.

Así mismo, se tramitaron 90,144 pasaportes, de los cuales 38,576 fueron de personas que lo tramitaron por primera vez. Por edad de los solicitantes, 17,620 fueron para menores de edad y 72,524 mayores de edad.

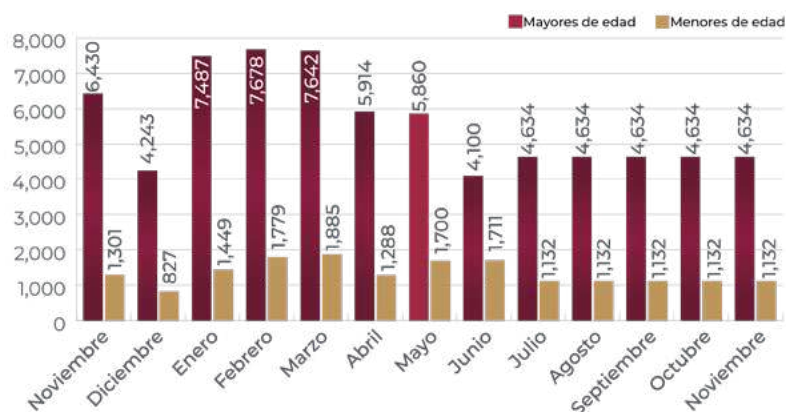
Igualmente, se reciben 5 remesas por pensiones alimenticias en el estado con origen en los Estados Unidos, lo que representó un total de **USD 7,670.00 (Siete mil seiscientos setenta dólares 00/100 USD)** en el periodo informado.

Demanda de Pasaportes por Tipo



Fuente: Secretaría de Relaciones Exteriores, Delegación Estatal Colima.
Periodo: Noviembre 2022 / Noviembre 2023

Pasaportes de Acuerdo a la Edad Solicitante



Fuente: Secretaría de Relaciones Exteriores, Delegación Estatal Colima.
Periodo: Noviembre 2022 / Noviembre 2023

Infraestructura Eléctrica

Para el periodo que se informa, se han programado 9 obras para la generación de energía eléctrica en la Central de Ciclo Combinado (C.C.C) y la Central Termoeléctrica (C.T) "Manuel Álvarez Moreno", mismas que cuentan con una inversión autorizada de **\$38,101,086.60 (Treinta y ocho millones ciento un mil ochenta y seis pesos 60/100 M.N.)**, de las cuales al mes de agosto, 6 han ya ejercido **\$13,916,022.78 (Trece millones novecientos dieciséis mil veintidós pesos 78/100 M.N.)** en el municipio de Manzanillo.



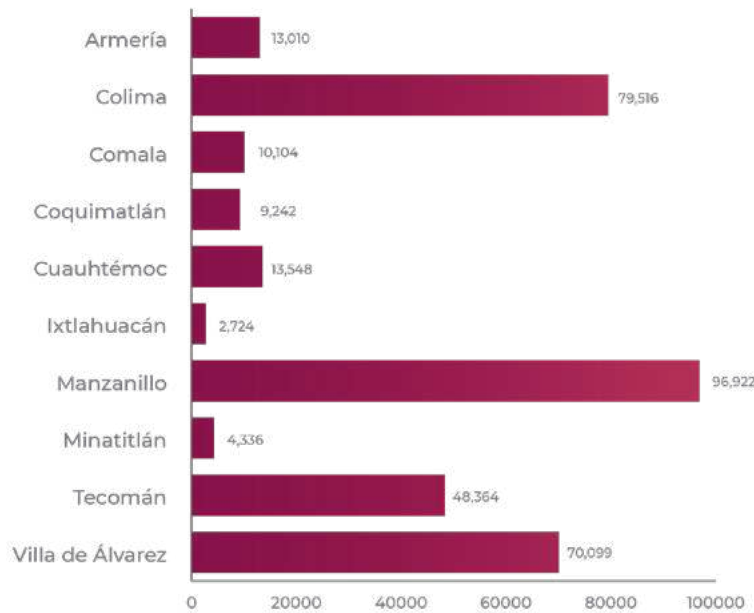
Infraestructura Termoeléctrica			
	Programa / Obra o Acción	Inversión Autorizada	Inversión Ejercida
O L L O M A N Z A N I L L O	Actividades correctivas derivadas del sismo a ductos aire gases de unidad 12 de la C.C.C. y C.T. Gral. Manuel Álvarez Moreno	2,487,110.33	2,419,031.30
	Mantenimiento línea principal de gas natural de la C.C.C. y C.T. Gral. Manuel Álvarez Moreno	969,006.69	969,006.69
	Anualizado de limpieza del sistema de agua de circulación de la C.C.C. y C.T. Gral. Manuel Álvarez	6,648,909.67	1,898,767.30
	Anualizado de reparación fugas en generadores de vapor y recuperadores de calor de las unidades generadoras de la C.C.C. y C.T. Manuel Álvarez Moreno	3,872,843.05	1,806,982.83
	Mantenimiento Semestral de la Unidad 12 de la C.C.C. y C.T. Gral. Manuel Álvarez Moreno	1,942,215.65	1,799,546.06
	Mantenimiento Semestral de la Unidad 11 de la C.C.C. y C.T. Gral. Manuel Álvarez Moreno	5,175,689.11	5,022,688.60
	Cambio de Tubería y accesorios para circuito cerrado de unidades 1,5,9 y 10 de la C.C.C. y C.T. Gral. Manuel Álvarez Moreno.	9,549,235.94	0
	Mantenimiento semestral de la unidad 9 de la C.C.C. y C.T. Gral. Manuel Álvarez Moreno	6,423,024.51	0

Infraestructura Termoeléctrica			
	Programa / Obra o Acción	Inversión Autorizada	Inversión Ejercida
MANZANILLO	Rehabilitación de muro taller mecánico de la C.C.C. y C.T. Gral. Manuel Álvarez Moreno	1,033,051.65	0
	Total	38,101,086.60	13,916,022.78

Fuente: Comisión Federal de Electricidad.- Central Termoeléctrica Manzanillo
Periodo: Noviembre 2022 / Noviembre 2023

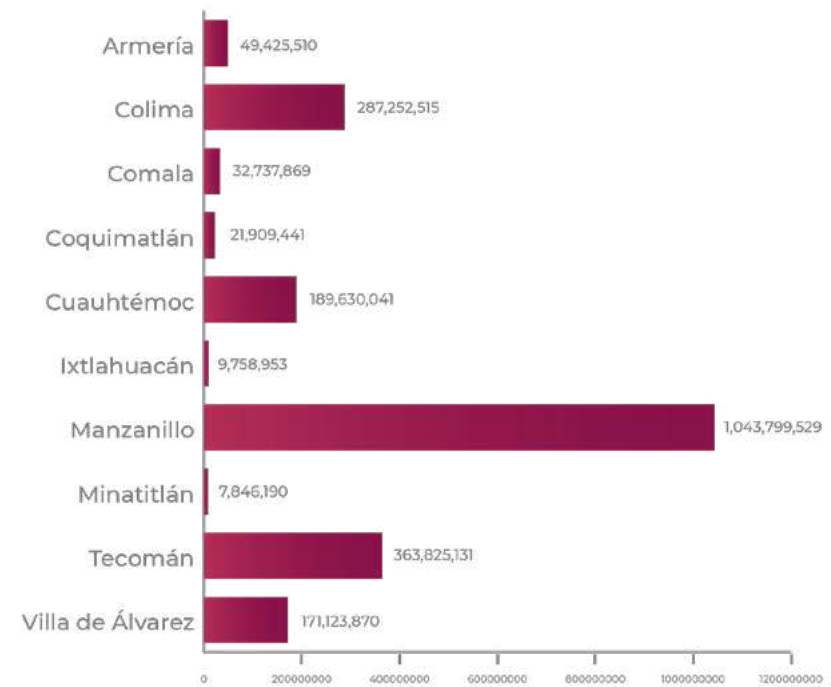
Durante el periodo julio 2022-junio 2023, la CFE reporta un total de 347,865 usuarios de energía eléctrica en el estado, mayormente concentrados en los municipios Manzanillo 27.86%, Colima 22.86% y Villa de Álvarez 20.15%. En este periodo el volumen de consumo de energía en la entidad fue de 2,177,309,049 kW/hora. El municipio de Manzanillo registra el mayor consumo con el 47.94% del total estatal, equivalente a 1,043,799,529 kW/hora.

Usuarios por Municipio



Fuente: Elaborado con información de la Comisión Federal de Electricidad.
Periodo: Noviembre 2022 / Noviembre 2023

kW/hora Facturados por Municipio



Fuente: Elaborado con información de la Comisión Federal de Electricidad.
Periodo: Noviembre 2022 / Noviembre 2023

Puerto de Manzanillo

Manzanillo se ha erigido en los últimos años como uno de los eslabones estratégicos más sobresalientes de la logística transcontinental y el comercio internacional de México. Al registrar en los últimos 20 años un crecimiento acelerado de 544% en la transportación marítima de carga contenerizada, nuestro puerto posiciona a México en un punto de alta conectividad y competitividad con los puertos de los países del sudeste asiático, Japón y China, Canadá, Estados Unidos y Sudamérica.

Ante este gran crecimiento, la Administración del Sistema Portuario Nacional (ASIPONA) Manzanillo se ha ubicado a la altura de las necesidades logísticas de la operación portuaria, trabajando con una gran eficacia para una operación más eficiente y segura, adaptada a las dinámicas de la transportación marítima internacional. Así mismo, en lo local, la ASIPONA ha actuado con un gran sentido de responsabilidad en el entorno urbano y social, ambiental y territorial del puerto.

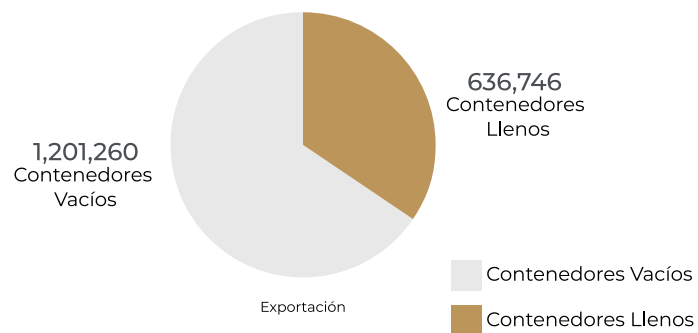


Equipo y Actividad Portuaria

ASIPONA Manzanillo cuenta con 4,613 unidades de equipo portuario, entre las que destacan: 38 grúas pórtico de muelle, 3 grúas de puente y 103 grúas transtainer de patio; así como 344 tractocamiones, 349 montacargas con capacidades máximas de 5,000 libras y algunas con capacidades superiores a las 15,000 libras; de igual manera, 4 tractores ferroviarios, 8 retroexcavadoras, 11 básculas, 6 telestacker y 3 shiploader.

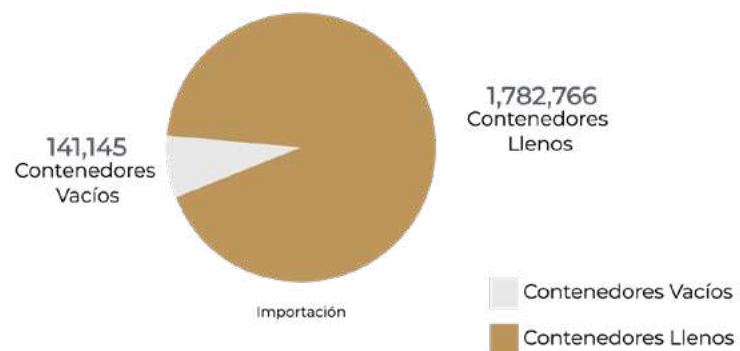
Durante el periodo que comprende este Informe, el movimiento de TEUs alcanzó 1,201,260 contenedores vacíos y 636,746 contenedores llenos. En cuanto a las importaciones, se contabilizaron 141,145 contenedores vacíos y 1,782,766 contenedores llenos.

Movimiento de Contenedores Exportación



Fuente: Administración del Sistema Portuario Nacional.
Periodo: Noviembre 2022 / Noviembre 2023

Movimiento de Contenedores Importación

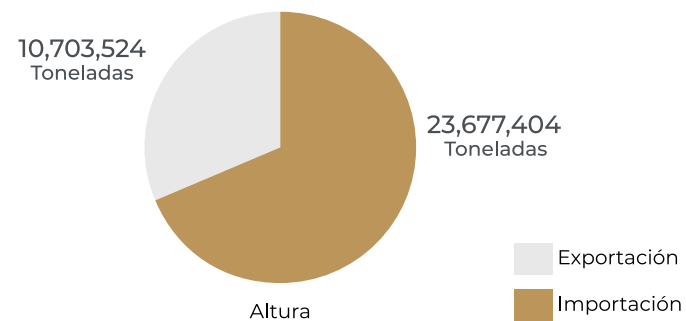


Fuente: Administración del Sistema Portuario Nacional.
Periodo: Noviembre 2022 / Noviembre 2023

Respecto a la transportación de carga por toneladas, el movimiento de carga de altura se ubicó en 23,677,404 toneladas de importación y 10,703,524 toneladas de exportación; por su parte, en cabotaje se registraron 528,564 toneladas en entradas y 1,984,358 toneladas en salidas.

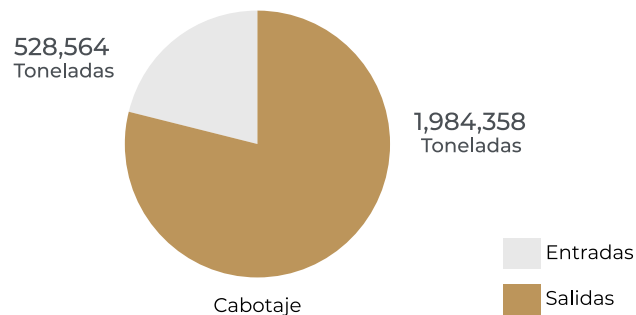


Movimiento de Carga de Altura (Toneladas)



Fuente: Administración del Sistema Portuario Nacional.
Periodo: Noviembre 2022 / Noviembre 2023

Movimiento de Carga de Cabotaje (Toneladas)



Fuente: Administración del Sistema Portuario Nacional.
Periodo: Noviembre 2022 / Noviembre 2023

Por otro lado, la Capitanía de Puerto también contribuye a la administración de la actividad portuaria, apegada a la legislación nacional y los tratados internacionales, a fin de fortalecer la seguridad, proteger el puerto y prevenir la contaminación del mar. Cumpliendo su misión, la Capitanía de Puerto reporta que de noviembre 2022 a julio 2023 arribaron a Manzanillo 16 embarcaciones menores, a las que se les realizaron 676 inspecciones menores, así también, registró el arribo de 1,725 embarcaciones mayores, a las que les fueron aplicadas 217 inspecciones mayores y 170 inspecciones Port State Control.

Igualmente, otorgó 12 concesiones y permisos a prestadores de servicios náuticos en el Puerto de Manzanillo, de los cuales 2 son para pesca deportiva y 10 para recorridos turísticos. De forma similar, 78 embarcaciones fueron matriculadas: 46 son para pesca; 25 para recreo y deportivas; así como 7 mixtas de carga y pasaje.

Inversión en Infraestructura Portuaria

ASIPONA Manzanillo ha ejecutado importantes inversiones de infraestructura portuaria y urbana con recursos federales.

Destacan entre éstas, 13 obras que suman una inversión ejercida de **\$626,521,518.00 (Seiscientos veintiséis millones quinientos veintiún mil quinientos dieciocho 00/100 M.N.)**, como el cuadro siguiente lo muestra.

Infraestructura Portuaria		
	Programa / Obra o Acción	Inversión Ejercida (Pesos)
MANZANILLO	Mantenimiento de las Escolleras en el canal de acceso de puerto laguna de Cuyutlán en Manzanillo, Colima.1)	\$400,639,697.90
	Supervisión control de obra y control de calidad de los trabajos de mantenimiento de las escolleras en el canal de acceso de puerto Laguna de Cuyutlán en Manzanillo Colima.2)	\$17,060,585.00
	Mantenimiento mediante pavimentación en Av. del Trabajo, ASIPONA Manzanillo.	\$21,788,945.60
	Trabajos de reparación por atención emergente e inmediata por los daños causados por el sismo del 19 de septiembre de 2022 en la zona de respaldo de los muelles del Puerto de Manzanillo, ASIPONA Manzanillo.	\$17,923,845.60
	Dragado de mantenimiento de Laguna las Garzas, ASIPONA Manzanillo.	\$6,774,415.00
	Rehabilitación y conservación de pavimento en vialidades del Puerto Interior "San Pedrito", ASIPONA Manzanillo.	\$12,388,359.70
	Rehabilitación y conservación del libramiento "Ejército Mexicano", en la ciudad de Colima, ASIPONA Manzanillo.	\$24,365,634.10
	Rehabilitación y conservación de pavimento en vialidad de la Ruta confinada, ASIPONA Manzanillo.	\$23,645,282.80

Infraestructura Portuaria		
MANZANILLO	Programa / Obra o Acción	Inversión Ejercida (Pesos)
	Proyecto ejecutivo para la construcción mejora y/o rehabilitación del Acueducto Armería Manzanillo Colima, ASIPONA Manzanillo.	\$7,135,260.40
	Proyecto, revisión y diagnóstico de infraestructura de muelles y proyecto de rehabilitación, ASIPONA Manzanillo, Colima	\$7,871,364.70
	Mantenimiento mediante desazolve de canales: principal, Canal de los Patos y Canal de los Gansos, de la Laguna Valle de las Garzas, ASIPONA Manzanillo.	\$9,659,418.40
	Dragado de mantenimiento en el Puerto San Pedrito, Laguna de Cuyutlán ASIPO-NA Manzanillo.	\$66,722,510.50
	Rehabilitación de planta de tratamiento de aguas negras municipales 1er Etapa, Manzanillo Colima, ASIPONA Manzanillo.	\$10,546,198.30
TOTAL		\$626,521,518.00

Fuente: Administración del Sistema Portuario Nacional Manzanillo (ASIPONA Manzanillo).
Periodo: Noviembre 2022 / Noviembre 2023

Nota 1

Esta obra fue reportada en el Primer Informe con una Inversión ejercida de 258,547,832.2, cuya continuación, en el periodo que comprende este informe, representa una inversión adicional de **142,091,865.7**.

Nota 2

Esta obra fue reportada en el Primer Informe con una Inversión ejercida de 10,868,951.2, cuya continuación, en el periodo que comprende este informe, representa una inversión adicional de **6,191,633.8**.

De lo anterior sobresale el Mantenimiento de las Escolleras en el canal de acceso a la Laguna Cuyutlán, con un monto de inversión de **\$417,700,282.90 (Cuatrocientos diecisiete millones setecientos mil doscientos ochenta y seis pesos 90/100 M.N.)**, correspondiente a la suma de las obras No. 1 y 2 presentadas en el cuadro anterior. Esta obra sustenta un importante incremento de la productividad portuaria, al permitir el ingreso de buques de mayor calado, al tiempo que previene daños a la infraestructura de operación portuaria.

En apoyo a la infraestructura del puerto y su entorno urbano, la ASIPONA construyó la Vialidad Norte para un segundo ingreso al Recinto Portuario, por un monto de **\$575,524,029.20 (Quinientos setenta y cinco millones quinientos veinticuatro mil veintinueve pesos 20/100 M.N.)**, mismo que al mes de septiembre registró un avance físico de 36.6%. La construcción y funcionamiento de esta obra consiste en una vialidad de concreto hidráulico de 4 v, con una extensión de 2,500 metros; igualmente, incluye una vialidad elevada de una extensión de 670 metros entre el v El Naranjo y la Calle Pez Espada. Con la realización de esta obra, se favorecerá el tránsito urbano de vehículos, principalmente de carga, en sus recorridos de medio y largo itinerario, asegurando una circulación continua y sin contratiempos sobre la nueva vía.

“Recursos Federal (Fideicomiso FAPA-SEMAR)

Inversión al corte \$575,524,029.20

Avance Físico: 36.67%.

Localización: Libramiento El Naranjo y Calle Pez Espada, Manzanillo, Col.

Se favorecerá el tránsito de vehículos, principalmente de carga, en sus recorridos de medio y largo itinerario, asegurando una circulación continua sobre la nueva vía sin contratiempos, también una disminución de los costos generalizados de viaje.”

Fuente: ASIPONA

Periodo: Noviembre 2022 / Noviembre 2023

Finalmente, es importante destacar la ampliación de la carretera Manzanillo-Minatitlán de 4 a 6 carriles en el tramo Libramiento El Naranjo-Jalipa-Manzanillo, modernizándola con concreto hidráulico MR-45. Esta obra, importa un presupuesto de **\$462,689,349.10 (Cuatrocientos sesenta y dos millones seiscientos ochenta y nueve mil trescientos cuarenta y nueve pesos 10/100 M.N.)**, que al mes de septiembre registró un avance físico de 55.8% y prevé mejoras al flujo vehicular, beneficiando principalmente a los vehículos de carga que ingresan y salen del Puerto. Se estima un tránsito diario de 3,564 vehículos y un alivio en el congestionamiento en áreas vecinas al puerto.

“ **Ampliación de 4 a 6 Carriles, construcción de banquetas y canales en la carretera a Manzanillo - Minatitlán Libramiento.**
Inversión al corte \$462,689,349.1 S/IVA
Avance Físico: 55.87%

Localización: Tramo libramiento El Naranjo-Jalipa, Manzanillo, Col.

La operación del flujo vehicular se estima un Tránsito Diario Promedio Anual (TDPA) de 3,564 vehículos, así como el descongestionamiento vehicular en las salidas e ingresos a las comunidades vecinas al Recinto Portuario como son Francisco Villa, Jalipa y Minatitlán. ”

“ **Dragado de mantenimiento los Puertos de Manzanillo y Laguna de Cuyutlán, Colima.**
Inversión al corte \$133,445,021.00
Avance Físico: 39.84%

Localización: Manzanillo y Laguna de Cuyutlán

Con el proceso de Dragado, se consigue mantener la profundidad de calado demandada por las embarcaciones que ingresan al Puerto, conservando así la operación diaria del personal que lo opera y previniendo riesgos en la maniobrabilidad de estos. ”



Modernización y Gestión Portuaria

En este ámbito se ha desarrollado y puesto en marcha la plataforma Puerto Inteligente Seguro (PIS) con la que se han optimizado los tiempos de atención en procesos de cobro, y consolidado todas las operaciones logísticas portuarias, permitiendo su seguimiento en tiempo real. Además, se han integrado servicios fintech para garantizar la trazabilidad de los fondos por cobros.

A través del sistema PIS, se han digitalizado trámites que han permitido simplificar y acelerar las operaciones para toda la comunidad portuaria. También, autoridades como Capitanía de Puerto, Servicio Nacional de Sanidad, Inocuidad y Calidad Agroalimentaria (SENASICA) y Migración han convertido sus trámites documentales a un esquema en línea que agiliza su atención.

Para generar un control seguro y eficiente de los vehículos de carga que ingresan al Recinto Portuario de Manzanillo para el retiro de mercancías, ASIPONA implementó el Centro de Control de Tráfico Terrestre (CCTT). Esta medida mejora la eficiencia del Puerto al incrementar la fluidez vial al interior.

Otro logro importante es la implementación del Módulo de Dominio del Entorno Marítimo en el sistema de la ASIPONA Manzanillo, el cual se integra de dos submódulos que permiten disponer en todo momento del panorama operacional común. El primer submódulo es el de Imagen Operacional que presenta gráficamente la información capturada por los navieros y área de operaciones en la plataforma PIS; el segundo es el de Imagen de Superficie, el cual representa los datos que recibe el Centro de Control de Tráfico Marítimo (CCTM) a través de los Radares y de los receptores Automatic Identification System (AIS).

Turismo

El turismo es un motor de desarrollo para el bienestar de las y los colimenses, que genera empleos y derrama económica del mar a la montaña, en lo que Manzanillo destaca como principal destino turístico del estado, por su oferta de productos y servicios y su conectividad nacional e internacional.



Promoción y Productos Turísticos

Eventos Turísticos y de Promoción

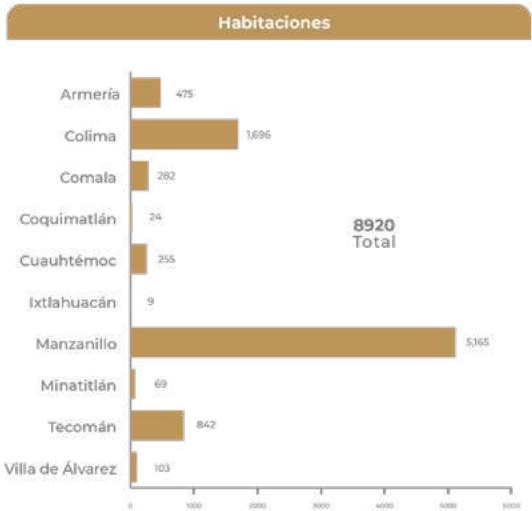
Mi gobierno viene desarrollando campañas de promoción turística digital y de espacios exteriores, las cuales buscan posicionar al estado de Colima en el segmento de mercado objetivo de Occidente, Bajío, Centro y Noroeste de México, y del sur de Estados Unidos, así como en ciudades de Canadá. Esta promoción está enfocada a las temporadas vacacionales de invierno 2022-2023, Semana Santa-Pascua y verano de 2023; a puentes vacacionales; a los Festejos Charrotaurinos de Villa de Álvarez y la Feria del Ponche, Pan y Café de Comala; así como a la participación en eventos nacionales e internacionales como Manzanillo se Ilumina, Tianguis Turístico de México en la CDMX, Festival del Papalote, Tianguis Internacional de los Pueblos Mágicos y Houston Travel Fest.

Específicamente, para el mercado de habla inglesa se diseñó el documento “Experience, Enjoy, Discover, Visit Colima”; el cual plantea las experiencias que los turistas internacionales pueden vivir en nuestro estado. Este producto fue distribuido de manera digital y/o física en el evento de Calgary, Canadá “Operación Tocando Puertas”, y en los de Houston, Texas y Los Ángeles, California en Estados Unidos de América.

En el periodo que comprende este Informe, participamos en 35 eventos turísticos de alcance local, nacional e internacional, con el propósito de promover los atractivos turísticos del estado, así como incrementar la afluencia de turistas, la ocupación Vera y la derrama económica. Algunos de estos eventos son: Festival de Avistamiento de Aves Colima Birding en sus ediciones 2022 y 2023, Campeonato Nacional de Pesca en Kayak, Trilogía de Aguas Abiertas y Triatlón Internacional Manzanillo Gran Festival, así como Manzanillo Open 2023, Festival Colima 500 Años y el Viaje de Familiarización de Prensa Especializada en Turismo Gastronómico.

Hospedaje

El trabajo institucional y colaborativo con la iniciativa privada y los esfuerzos de promoción y profesionalización que mi gobierno ha venido desplegando, están reposicionando los principales indicadores turísticos del estado de Colima, con 279 establecimientos de hospedaje que en conjunto ofertan 8,920 habitaciones. Naturalmente, Manzanillo destaca como el motor turístico del estado.



Fuente: Subsecretaría de Turismo.
Periodo: Noviembre 2022 / Noviembre 2023

Derrama Económica Generada por el Turismo y Ocupación Promedio

Con datos del periodo noviembre 2022 a julio 2023 y proyectados de agosto a noviembre de 2023, se registró una derrama económica de **\$4,888,669,949.00 (Cuatro mil ochocientos ochenta y ocho millones seiscientos sesenta y nueve mil seiscientos cuarenta y tres pesos 00/100 M.N.)**, con una afluencia de 1,439,091 turistas, y una ocupación hotelera promedio de 49.39%.

Esta derrama económica representa un gran logro para el estado, toda vez que comparativamente con el año 2022 registra un crecimiento de 27.43%; igualmente, la afluencia turística creció un 27.66% con respecto al 2022; y la ocupación hotelera aumentó en el mismo comparativo un 23.08%.



Derrama Económica Generada por el Turismo (Pesos)			
Municipios	Datos a Corte de Nov 22 a Jul 23	Datos Proyectados Ago 23 a Nov 23	Total
Armería	3,550,532.00	160,165.00	3,710,697.00
Colima	378,115,988.00	108,018,815.00	486,134,803.00
Comala	11,279,115.00	2,299,435.00	13,578,550.00
Manzanillo	3,435,356,913.00	874,742,709.00	4,310,099,622.00
Tecomán	62,334,761.00	12,811,516.00	75,146,277.00
Total	3,890,637,309.00	998,032,640.00	4,888,669,949.00

Fuente: Subsecretaría de Turismo.
Periodo: Noviembre 2022 / Noviembre 2023
Nota: Datos reales de Nov 22 a Jul 23 y con proyección de Ago 23 a Nov 23

Afluencia Turística			
Municipios	Datos a Corte de Nov 22 a Jul 23	Datos Proyectados Ago 23 a Nov 23	Total
Armería	4,400	307	4,707
Colima	197,099	43,935	241,034
Comala	6,653	1,570	8,223
Manzanillo	965,483	191,639	1,157,122
Tecomán	22,741	5,264	28,005
Total	1,196,376	242,715	1,439,091.00

Fuente: Subsecretaría de Turismo.
Periodo: Noviembre 2022 / Noviembre 2023
Nota: Datos reales de Nov 22 a Jul 23 y con proyección de Ago 23 a Nov 23

Coeficiente de Ocupación			
Municipios	Corte de Nov 22 a Jul 23 (%)	Proyectados Ago 23 a Nov 23 (%)	Compuesto (%)
Armería	7.1	10.63	7.99
Colima	42.54	35.33	40.62
Comala	20.42	8.92	17.17
Manzanillo	56.27	49.51	54.54
Tecomán	34.26	27.05	32.45
Total	51.17	44.28	49.39

Fuente: Subsecretaría de Turismo.
Periodo: Noviembre 2022 / Noviembre 2023
Nota: Datos reales de Nov 22 a Jul 23 y con proyección de Ago 23 a Nov 23

Cruceros, Pasajeros y Tripulantes que Arribaron a Manzanillo	
Cruceros	14
Pasajeros	25,132
Tripulantes	13,592
Total (Pasajeros y Tripulantes)	38,724

Fuente: Subsecretaría de Turismo.
Periodo: Noviembre 2022 / Noviembre 2023
Nota: Tipo de cambio tomado para los meses de Nov-Dic-Ene en 20.0 Pesos
Nota: Tipo de cambio tomado para los meses de Feb-Mar-May en 19.0 Pesos.
Nota: Tipo de cambio tomado para el mes de Jul en 18.0 Pesos.

Esta derrama económica beneficia directamente a los prestadores de servicios en los municipios de Armería, Colima, Comala y Manzanillo.

Complementariamente, al muelle turístico de nuestro puerto atracaron 14 cruceros internacionales con 38,724 personas entre cruce-ristas y tripulación, propiciando una derrama económica de **\$34,493,364.00** (Treinta y cuatro millones cuatrocientos noventa y tres mil trescientos sesenta y cuatro pesos 00/100 M.N.).

“**Localización: Manzanillo, impacta en Armería, Colima y Comala**
Recepción de 14 cruceros con 38,724 pasajeros, generó derrama económica directa de 34,493,364 millones de pesos a prestadores de servicios turísticos.”



Servicios Turísticos

La profesionalización de los servicios turísticos es uno de los factores de competitividad más importantes para la oferta turística de nuestra Colima, por lo que se realizaron de forma gratuita 72 cursos de capacitación que beneficiaron a 1,841 personas, en 9 de los 10 municipios de la entidad.

Desarrollo Turístico

Llegada de Vuelos Comerciales al Aeropuerto de Colima

La confianza en los potenciales económicos y turísticos de nuestra Colima y las gestiones que viene realizando mi Gobierno, han permitido que a partir de marzo del presente año se iniciaran operaciones de la empresa Aeroméxico en el Aeropuerto Nacional "Miguel de Madrid Hurtado", atendiendo la necesidad de conectividad con la CDMX, con lo que sumaron 3 aerolíneas nacionales operando en esta terminal aérea (Aeromar, Volaris y la ya citada), lo que representa 822 llegadas de vuelos comerciales y 87,058 pasajeros. Cabe hacer notar que, de dichas aerolíneas, una de ellas dejó de operar en marzo de este periodo.

Arribos de Vuelos Comerciales al Aeropuerto Miguel de la Madrid Hurtado

VOLARIS	491
AEROMEXICO	194
AEROMAR	137
Total	822

Fuente: Elaborado con Información de la Subsecretaría de Turismo

Periodo: Noviembre 2022 / Noviembre 2023

Nota 1: La información comprende de noviembre 2022 a septiembre 2023

Nota 2: Aeromar dejó de operar en febrero 2023

Llegadas de Pasajeros en Vuelos Comerciales al Aeropuerto Miguel de la Madrid Hurtado

AEROMEXICO	13,730
VOLARIS	68,622
AEROMAR	4,706
Total	87,058

Fuente: Elaborado con Información de la Subsecretaría de Turismo

Periodo: Noviembre 2022 / Noviembre 2023

Nota 1: La información comprende de noviembre 2022 a septiembre 2023

Llegada de Vuelos Comerciales al Aeropuerto de Manzanillo

El Aeropuerto Internacional de Manzanillo-Costalegre operó con 5 líneas aéreas; una nacional y 4 internacionales procedentes de Canadá y Estados Unidos (Calgary, Dallas, Houston, Los Ángeles y Phoenix), arribando 853 vuelos con 75,229 personas.





Llegada de Pasajeros en Vuelos Comerciales a Manzanillo Costa Alegre

Comercial Nacional

AEROMEXICO	50,824
------------	--------

Comercial Internacional

AMERICAN AIRLINES	3,101
-------------------	-------

ALASKA ARILINES	11,443
-----------------	--------

UNITED	1,624
--------	-------

WEST JET AIRLINES	8,237
-------------------	-------

Total	75,229
-------	--------

Arribos de Vuelos Comerciales a Manzanillo Costa Alegre

Comercial Nacional

AEROMEXICO	635
------------	-----

Comercial Internacional

AMERICAN AIRLINES	52
-------------------	----

ALASKA ARILINES	74
-----------------	----

UNITED	26
--------	----

WEST JET AIRLINES	66
-------------------	----

Total	853
-------	-----

Fuente: Elaborado con Información de la Subsecretaría de Turismo

Periodo: Noviembre 2022 / Noviembre 2023

Nota 1: La información comprende de noviembre 2022 a septiembre 2023

El Fideicomiso para la Promoción Turística del Estado de Colima (FIDETUR) llevó a cabo 36 actividades durante el período que comprende este informe. En su desarrollo, se destinó una inversión de **\$14,500,425.92 (Catorce millones quinientos mil cuatrocientos veinticinco pesos 92/100 M.N.)**. Esta inversión refleja el compromiso del Gobierno del Estado y de la iniciativa privada para impulsar, fortalecer y promover la atracción de turistas, así como el crecimiento económico en la entidad. Entre estas actividades destacan las siguientes.

Manzanillo se Ilumina 2022

El 31 de diciembre se realizó este evento de luz y magia para conmemorar el año nuevo. Esta acción de promoción tuvo una inversión estatal de **\$2,710,000.00 (Dos millones setecientos diez mil pesos 00/100 M.N.)**, la cual propició esa noche una ocupación hotelera del 98%, y una derrama económica de **\$29,366,693.00 (Veintinueve millones trescientos sesenta y seis mil seiscientos noventa y tres pesos 00/100 M.N.)**.

“Inversión: **\$2,710,000.00, recurso estatal del 3% del impuesto sobre hospedaje**
Localización: **Malecón de Manzanillo**
Manzanillo se Ilumina 2022; Evento de pirotecnia realizado el 31 de diciembre a las 23:59 hr. que consta de puntos de lanzamiento dentro del mar y a lo largo de la bahía de manzanillo, cañones de rayos láser y globos aerostáticos iluminados.”

Fuente: FIDETUR

Periodo: Noviembre 2022 / Noviembre 2023

Tianguis Turístico de la CDMX

La delegación Colima en este evento, que es el más importante del sector turístico a nivel nacional, concretó 250 citas de negocios con diferentes socios comerciales, tales como aerolíneas, transportistas, operadores mayoristas, agencias online y clientes, para el cual se destinó una inversión estatal de **\$3,069,384.00 (Tres millones sesenta y nueve mil trescientos ochenta y cuatro pesos 00/100 M.N.)**; así también, se promovió el acercamiento con diferentes estados de la república y se concretó la participación de Colima en el Houston Travel Fest.

Festival Costero del Papalote

El espectáculo de Papalotes Gigantes iluminados, realizado el 9 y 10 de junio en el municipio de Manzanillo, comprendió diferentes actividades recreativas, y tuvo una inversión estatal de **\$638,925.00 (Seiscientos treinta y ocho mil novecientos veinticinco pesos 00/100 M.N.)**. Como tal, contribuyó a que se lograra una ocupación hotelera del 68%, y una derrama económica de **\$38,481,938.00 (Treinta y ocho millones cuatrocientos ochenta y un mil novecientos treinta y ocho pesos 00/100 M.N.)**, con la participación de 10,319 personas.

Festival Conmemorativo de los 500 años de la Fundación de Colima

Este festival celebró los cinco siglos de identidad colimense, y se realizó en los municipios de Manzanillo y Colima, mediante actividades diversas tales como un desfile de carros alegóricos y eventos recreativos y culturales. En total asistieron 5,592 personas. La realización de este evento registró una inversión estatal de **\$3,500,000.00 (Tres millones quinientos mil pesos 00/100 M.N.)**



“

Inversión: \$3,500,000.00, recurso estatal del 3% del impuesto sobre hospedaje

Localización: Alcance Estatal / Manzanillo y Colima

Beneficiarios: Sector Hotelero, Restaurantero, Servicios Turísticos y población local.”

Fuente: FIDETUR

Periodo: Noviembre 2022 / Noviembre 2023

Desarrollo Rural

El Campo, Palanca de Desarrollo y Bienestar

En materia agropecuaria, el Estado de Colima posee un alto potencial de producción agrícola y ganadera, así como pesquera, acuícola y forestal. Por su gran posicionamiento en los mercados local, nacional e internacional, destacan los cultivos de limón, papaya, mango, plátano, caña de azúcar y coco.

Programas Hidroagrícolas

Por su naturaleza, el recurso hídrico es vital y por ello su aprovechamiento eficiente es de suma importancia para la producción agrícola; de allí que, en el Gobierno que me honra encabezar, venimos gestionando en coordinación con la Federación la inversión de recursos en infraestructura, rehabilitación, equipamiento y capacitación de los productores y de organizaciones de usuarios del agua para hacer eficiente su uso. Así mismo, estamos impulsando esquemas de inversión a través de grandes y pequeños proyectos, tales como la construcción de bordos, presas y obras que permitan captar agua, y suministrarla de forma continua, principalmente a las zonas rurales del estado.

Por lo anterior, en el periodo que se informa referente a noviembre-diciembre 2022 en co-ejercicio con la Comisión Nacional del Agua (Conagua)

se operó el Programa de Apoyo a la Infraestructura Hidroagrícola, con una inversión de **\$16,289,880.58 (Dieciséis millones doscientos ochenta y nueve mil ochocientos ochenta pesos 58/100 M.N.)**, los cuales se invirtieron de la siguiente manera:

•**\$8,107,082.27 (Ocho millones ciento siete mil ochenta y dos pesos 27/100 M.N.)** en 12 obras de infraestructura para la rehabilitación, tecnificación y equipamiento de distritos de riego y unidades de riego, en beneficio de los pobladores de los municipios de Armería, Colima, Ixtlahuacán, Manzanillo, Tecmán y Villa de Álvarez.

•**\$843,931.59 (Ochocientos cuarenta y tres mil novecientos treinta y un pesos 80/100 M.N.)** para 5 servicios de supervisión de las obras anteriormente señaladas.

•**\$4,954,800.80 (Cuatro millones novecientos cincuenta y cuatro mil ochocientos pesos 80/100 M.N.)** para el equipamiento de distritos de riego.

•**\$2,384,065.92 (Dos millones trescientos ochenta y cuatro mil sesenta y cinco pesos 92/100 M.N.)** para la organización y capacitación de los productores de unidades de riego.

Infraestructura Hidroagrícola 2022

“

Inversión: \$16,289,880.58

Origen del recurso: Federal, Estatal y Usuarios.

Localización: Armería, Colima, Ixtlahuacán, Tecmán, Manzanillo y Villa de Álvarez.

Beneficiarios: 350 beneficiarios.”

Fuente: Subsecretaría de Desarrollo Rural

Periodo: Noviembre 2022 / Noviembre 2023

Para el ejercicio 2023, la inversión en los Programas Hidroagrícolas está prevista como lo describe la tabla siguiente.

Programas Hidroagrícolas 2023					
Componente	Total (Pesos)	Federal (Pesos)	Estatad (Pesos)	Productores (Pesos)	Metas
Rehabilitación y Tecnificación de Distritos de Riego.	11,027,624.00	5,513,812.00	1,102,762.00	4,411,050.00	Rehabilitación y tecnificación de 209 ha.
Equipamiento de Distritos de Riego.	2,100,000.00	1,050,000.00	0	1,050,000.00	Equipamiento hidroagrícola de 2,247 ha. en beneficio de 281 usuarios.
Rehabilitación, Tecnificación y Equipamiento de Unidades de Riego.	4,840,000.00	2,420,000.00	647,238.00	1,772,762.00	Rehabilitación, Tecnificación y Equipamiento de Unidades de Riego.
Organización y Fortalecimiento de Unidades de Riego.	2,500,000.00	2,000,000.00	250,000.00	250,000.00	Organización y fortalecimiento de 3 organizaciones hidroagrícolas
Total	20,467,624.00	10,983,812.00	2,000,000.00	7,483,812.00	

Fuente: Subsecretaría de Desarrollo Rural del Gobierno del Estado y Comisión Nacional del Agua (CONAGUA).

Periodo: Noviembre 2022 / Noviembre 2023

Se financió con inversión Estatal la Manifestación de Impacto Ambiental (MIA) para el proyecto de la “Presa Derivadora Armería” en su primera etapa, con un monto de **\$1,060,000.00 (Un millón sesenta mil pesos 00/100 M.N.)**. Este proyecto consiste en la modernización de la obra rústica de derivación del agua del Río Armería.

Desarrollo Forestal

Durante el periodo que comprende este informe, se han producido 140,000 plantas destinadas a reforestar terrenos rurales y urbanos, contribuyendo a mitigar la erosión, así como la generación, conservación y recuperación del suelo y proteger la biodiversidad de los ecosistemas y las formas de vida. De estas plantas, se han donado 71,835 a productores, instituciones y público en general en los 10 municipios del estado.

Específicamente, para la atención del cultivo del café en el estado, este año se aplicó el Programa para la Renovación y Rehabilitación del Cultivo de Café en su primera etapa, dirigido a restablecer su producción, que actualmente es baja, debido a que son plantaciones añejas y como tales están expuestas a plagas y enfermedades. Como parte de este programa, a través de la Subsecretaría de Desarrollo Rural (SUBSEDER) se recibieron en donación del Instituto Nacional de Investigaciones Forestales, Agrícolas y Pecuarias (INIFAP) semillas de café de las variedades Oro Azteca y Costa Rica, con las que se han producido 80,000 plantas.

De manera relevante, se operó, en coordinación con la Comisión Nacional Forestal (CONAFOR), el Programa de Manejo de Fuego con una inversión de **\$1,332,000.00 (Un millón trescientos treinta y dos mil pesos 00/100 M.N.)**, para cuya implementación se desplegaron 2 brigadas para el combate y prevención de incendios forestales, con la participación de 20 brigadistas, quienes combatieron 65 incendios en los municipios de Colima, Comala, Coquimatlán, Cuauhtémoc, Manzanillo, Minatitlán y Villa de Álvarez.

Acuacultura y Pesca

Para coadyuvar a mitigar los daños del cambio climático en la pesca, se ha trabajado en la reforestación con mangle en una hectárea del

vaso IV de la Laguna de Cuyutlán, como continuación del Programa de Reforestación, cuya meta sexenal del Estado es el Polo II Desarrollo Regional Agropecuario. El propósito de este programa es aumentar los servicios ambientales que ofrece la Laguna, principalmente para la producción pesquera. Cabe señalar que esta tarea se realizó con la colaboración de la ASIPONA, la Unidad de Manejo y Conservación de Flora y Fauna Silvestre, el Centro Ecológico de Cuyutlán, El Tortugario y el Programa Sembrando Vida.

En apoyo a la pesca, a través del Programa para la Siembra de Tilapia en 10 bordos, embalses y lagunas del estado, se sembraron 1,000,000 de alevines, para una producción de 140 toneladas de pescado fresco. Con esta acción, se favorece a un sector importante de la población colimense, con el objetivo de poner a disposición de las familias alimentos de alta calidad proteica, y con ello, contribuir a la economía y la alimentación de los beneficiarios.

Otra acción relevante en beneficio de los acuacultores del estado es el Programa de Capacitación “Cultivo de Tilapia con Sistema de Bio-floc y Aireación con Energía Solar”, destinado a mejorar la eficiencia en el cultivo de tilapia, que permitió beneficiar a 61 acuacultores de los municipios de Armería, Tecomán, Manzanillo y Coquimatlán.



Programa de Apoyo a Organizaciones

Para atender a los ganaderos y a los cañeros, se operó el Programa de Apoyo a Organizaciones de Productores del Estado. A una de ellas, la Unión Ganadera Regional de Colima, A.C. se le asignaron **\$570,000.00 (Quinientos setenta mil pesos 00/100 M.N.)** para subsidiar la adquisición de 5,000 quintales de alambre de púas, que benefició a 1,351 ganaderos. Por otra parte, se apoyó a la Unión Local de Productores de Caña de Azúcar del Ingenio de Quesería, A.C con un monto de **\$1,500,000.00 (Un millón quinientos mil pesos 00/100 M.N.)** para la adquisición de una alzadora de caña, a fin de facilitar el levantamiento del producto, y por ende, reducir los costos.

Programa de Sanidad e Inocuidad Agroalimentaria

En esta materia, en coinversión con el Gobierno Federal, se destinaron recursos por un monto de **\$33,378,159.00 (Treinta y tres millones trescientos setenta y ocho mil ciento cincuenta y nueve pesos 00/100 M.N.)**, a fin de incrementar la producción, la productividad y la competitividad agroalimentaria en el estado. Esta inversión también fortalece la generación de empleo, la producción de alimentos inocuos y de calidad, que a su vez garanticen la salud de los consumidores y la suficiencia alimentaria, así como el acceso a mejores mercados.

Con esta inversión, se apoyó la implementación de los siguientes proyectos:

- 2 proyectos de vigilancia epidemiológica de plagas y enfermedades fitozoosanitarias, para detectar oportunamente la posible introducción de plagas o enfermedades;
- 16 proyectos para campañas fitozoosanitarias y organismos acuícolas, para la prevención y control o erradicación de plagas y enfermedades reglamentadas en apoyo a la producción para el bienestar;
- 3 proyectos para reducir los riesgos contaminantes y alentar las buenas prácticas en la producción agrícola, pecuaria, acuícola y pesquera, así como el procesamiento primario de productos acuícolas y pesqueros.

Otras Actividades y Acciones para el Desarrollo Rural

Se retomó, en coordinación con el INEGI, el estudio sobre el potencial productivo que se inició en el año 2012, y que actualmente se denomina Sistema de Información Georreferenciada del Sector Rural del Estado de Colima (SIGRURAL), como una estrategia de planeación productiva, la cual contiene 39 mapas georreferenciados de cultivos con alto potencial y el Directorio Estadístico Nacional de Unidades Económicas (DENUE) del Estado. Así mismo, se lograron implementar el 80% de perfiles comerciales de los cultivos con alto potencial productivo y el 65% de las fichas técnicas de los cultivos con alto potencial productivo.

Se Integró y expidió el Reglamento de la Ley de Fomento y Protección del Maíz Nativo como Patrimonio Alimentario del Estado de Colima, el cual es la norma reglamentaria que integra los mecanismos de fomento y protección al maíz nativo, favoreciendo su producción, intercambio, consumo y diversificación constante como patrimonio alimentario del Estado de Colima; igualmente, este reglamento regula el almacenamiento, distribución e intercambio del maíz nativo en cualquiera de sus etapas para evitar su contaminación, así como en materia de conservación, mejoramiento y preservación del hábitat y de las tierras, mediante los centros de abasto y los comités comunitarios, ejidales y municipales, en contexto de la Ley en la materia.

Coordinación con la Federación

Las instituciones federales que convergen en el sector rural mantienen una clara complementación funcional y una estrecha coordinación nacional y regional, lo cual genera importantes sinergias para llevar a cabo acciones, proyectos, estrategias y servicios, con el objetivo de lograr un desarrollo rural sustentable, en beneficio de nuestra gente del campo.

En colaboración con la Secretaría de Agricultura y Desarrollo Rural (SADER), se otorgaron apoyos directos a la innovación tecnológica y capacitación, contribuyendo así a la sustentabilidad e inclusión de todos los sectores involucrados en la actividad del campo, con un enfoque orientado a garantizar la seguridad alimentaria nacional y el bienestar de los productores.

En este sentido, la inversión en este segundo año de mi gobierno, alcanzó la cantidad de **\$259,755,512.00 (Doscientos cincuenta y nueve millones setecientos cincuenta y cinco mil quinientos doce pesos 00/100 M.N.)**, recursos canalizados para la operación de 4 diferentes programas, 3 de ellos operados de manera directa por la SADER y 1 en forma concurrente con nuestra entidad, como a continuación se describen.

Programa Estratégico de Producción para el Bienestar.

En coordinación con la Secretaría del Bienestar federal, se operó este programa con el objetivo de mejorar los rendimientos de los productos agropecuarios de productores de pequeña y mediana escala, a quienes se otorgaron apoyos directos por **\$24,653,900.00 (Veinticuatro millones seiscientos cincuenta y tres mil novecientos pesos 00/100 M.N.)**, en beneficio de 3,222 productores del estado y un total de 15,000 ha.

Programa Especial de Energía para el Campo en Materia de Energía Eléctrica para uso Agrícola.

La Comisión Federal de Electricidad (CFE) aplica un subsidio de hasta 90% al costo de la energía eléctrica usada para el bombeo de agua para riego, en el que el productor se compromete a lograr mayor eficiencia productiva y energética, que le permite bajar sus costos de producción.

Mediante este programa se beneficiaron a 1,482 usuarios agrícolas, con una superficie total de 40,000 hectáreas de riego, donde los principales cultivos fueron limón, plátano, coco, papayo, mango y tamarindo. Este subsidio alcanzó 54,482 Mega Watts hora, lo que representa un apoyo en los costos de uso de energía eléctrica por un monto de **\$106,680,000.00 (Ciento seis millones seiscientos ochenta mil pesos 00/100 M.N.)**.

Programa de Sanidad e Inocuidad Agroalimentaria

La operación de este programa tiene como propósito conservar y mejorar los estatus fitozoosanitarios con que cuenta el Estado en las actividades agropecuarias, acuícolas y de pesca, así como mejorar las condiciones de inocuidad agropecuarias y acuícolas en las zonas o regiones productivas.

Programa de Fertilizantes para el Bienestar

Tiene como objetivo apoyar a las personas en situación de pobreza, mediante el cual se entrega fertilizante para mejorar la producción en zonas vulnerables y reforzar los sistemas de autoconsumo de granos básicos.

En el periodo que comprende este Informe, se apoyaron a 3,500 productores, cuya superficie suma 6,000 ha a las que se aplicaron 1,800 toneladas de fertilizante.



Sanidad e Inocuidad Agroalimentaria				
Componente	Federal (Pesos)	Estatal (Pesos)	Productores (Pesos)	Total (Pesos)
Vigilancia Epidemiológica de Plagas y Enfermedades Fitozoosanitarias	4,109,959.00	0	0	4,109,959.00
Campañas Fitozoosanitarias.	18,768,200.00	5,800,000.00	0	24,568,200.00
Inocuidad Agroalimentaria, Acuícola y Pesquera.	4,700,000.00	0	0	4,700,000.00
Total, Programas y Componentes.	27,578,159.00	5,800,000.00	0	33,378,159.00

La Comisión Nacional Forestal (CONAFOR) ha dirigido apoyos por un monto de **\$9,089,098.70 (Nueve millones ochenta y nueve mil noventa y ocho pesos 70/100 M.N.)**, los cuales fueron asignados mediante los siguientes programas:

•Programa de Desarrollo Forestal Sustentable para el Bienestar. Se realizó una inversión total de **\$5,272,365.60 (Cinco millones doscientos setenta y dos mil trescientos sesenta y cinco pesos 60/100 M.N.)**, para la construcción de 14 obras y acciones en beneficio de pobladores de los municipios de Colima, Coquimatlán, Ixtlahuacán, Manzanillo, Minatitlán, Villa de Álvarez, Comala y Cuauhtémoc; igualmente, se incentivaron ejidos forestales, mediante acciones de conservación y prácticas de buen manejo, consolidando y fortaleciendo proyectos sustentables mediante la rehabilitación y/o mejoramiento de su infraestructura ecoturística (instalación de paneles solares).

•Programa de Manejo de Fuego, con una inversión de **\$3,774,465.00 (Tres millones setecientos setenta y cuatro mil cuatrocientos sesenta y cinco pesos 00/100 M.N.)**, en beneficio de la población de los 10 municipios del estado, mediante la conformación de 2 brigadas oficiales de manejo del fuego, otorgando apoyos para efectuar actividades de prevención, monitoreo, detección, control y combate de los incendios forestales.

Programa Estatal de Manejo del Fuego

“

Recursos: \$3,774,465.00

Origen del recurso: Federal

Localización: Estatal

Programa Estatal de Manejo del Fuego en el Estado dos brigadas oficiales preventivas y de combate a los incendios forestales. ”

Fuente: Comisión Nacional Forestal
Periodo: Noviembre 2022 / Noviembre 2023

•Programa de Compensación Ambiental por Cambio de Uso de Suelo. Se ha ejercido la cantidad de **\$42,268.10 (Cuarenta y dos mil doscientos sesenta y ocho pesos 10/100 M.N.)** para restaurar áreas degradadas en la localidad de Quesería en Cuauhtémoc, a fin de recuperar su cubierta forestal y proveerlas de bienes y servicios ambientales.

Por su parte, a través del Instituto Nacional de Pesca (INAPESCA) se realizaron diversas acciones y actividades a favor del sector pesquero y acuícola, como la realización de talleres de capacitación, y la generación de planes de manejo pesquero para el aprovechamiento sustentable de los recursos. En coordinación con los estados de Jalisco y Michoacán, se emitieron opiniones técnicas de proyectos de investigación, tales como el de camarón de la Laguna de Cuyutlán y el de tiburones y rayas de Colima.

El Campo Experimental Tecomán del INIFAP realizó 16 proyectos de investigación y transferencia de tecnología en los sectores agrícola, forestal y pecuario, con impacto regional y nacional. Durante el periodo que comprende este Informe, se invirtieron **\$24,700,000.00 (Veinticuatro millones setecientos mil pesos 00/100 M.N.)**, entre cuyos proyectos beneficiados los más relevantes son:

1. Generación, validación y transferencia de tecnología para la producción sustentable de caña de azúcar en México, y determinación de la diversidad genética de la vainilla (proyecto nacional), con una inversión de **\$8,000,000.00 (Ocho millones de pesos 00/100 M.N.)**.
2. Producción de yemas de cítricos (proyecto nacional), con una inversión de **\$5,000,000.00 (Cinco millones de pesos 00/100 M.N.)**.
3. Estrategia de acompañamiento técnico en la Región 28, con una inversión de **\$8,761,588.00 (Ocho millones setecientos sesenta y un mil quinientos ochenta y ocho pesos 00/100 M.N.)**.

El Registro Agrario Nacional (RAN) tiene la misión de ser guardián del patrimonio territorial en manos de ejidos y comunidades, para brindar certeza jurídica a la propiedad social mediante el registro de actos jurídicos, el resguardo documental y la asistencia técnica y catastral, a fin de contribuir al ordenamiento territorial y a la justicia social con igualdad de género.

Programa de Regularización y Registro de Actos Jurídicos sobre Derechos Agrarios

Acciones	Metas
Porcentaje de Certificados y Títulos Emitidos.	1,330
Certificados y Títulos Inscritos derivados de Actos Jurídicos Registrales.	1,769
Actos Jurídicos de Núcleos y Sujetos Agrarios que Cuentan con Certeza Jurídica	20,360
Sujetos Atendidos por la Inscripción de Actos Jurídicos y la Expedición de Constancias 2 Información. Agrarios	66,123
Registro de Actos Jurídicos.	7,469
Constancias de Asientos Registrales Emitidas.	12,709
Atención de Solicitudes de Inscripción de Actos Jurídicos, Constancias e Información Ingresadas.	7,304
Fojas Digitalizadas.	134,562

Fuente: Secretaría de Desarrollo Agrario, Territorial y Urbano. - Delegación Colima. Registro Agrario Nacional (RAN)

Periodo: Noviembre 2022 / Noviembre 2023

Por su parte, la Procuraduría Agraria, institución dedicada a la defensa de los derechos de los sujetos agrarios, en el ejercicio de su responsabilidad, realizó acciones y actividades para generar el desarrollo social y sustentable de los núcleos de población agrarios de la entidad, con asesoría jurídica para la celebración de contratos, constitución de figuras asociativas, representación legal, asistencia para el ordenamiento y regulación de la propiedad rural, capacitación y gestión administrativa. En el periodo que se informa destacan las siguientes actividades:

Actualización de las autoridades de los Comisariados Ejidales y Consejos de Vigilancia en 47 núcleos agrarios, fortaleciendo la vida interna de éstos e impactando a 14,109 sujetos agrarios, lo que permitirá formalizar y regularizar tratos agrarios ajustados a derecho, y evitando o resolviendo conflictos agrarios.

Actualización de los reglamentos internos de 34 ejidos con el enfoque de género, respeto a los derechos humanos, y protección

de medios ambientales e interculturalidad, en beneficio de 1,020 sujetos agrarios. Así también, se actualizaron 33 padrones ejidales a favor de 990 beneficiarios, y se elaboraron y formalizaron ante el RAN 338 listas de sucesión de derechos ejidales.

En estrecha coordinación entre el Tribunal Agrario y el RAN promovieron jornadas de asesoría jurídica y representación legal, con enfoque de género, para el reconocimiento de los derechos agrarios de sucesión, atendidos en su lugar de origen, y así evitar el desplazamiento de las personas para obtener la impartición de justicia. Con ello, se atendieron gratuitamente a 80 mujeres, provenientes de ejidos y comunidades, que se ajustaron al procedimiento de reconocimiento de sus derechos.

En materia de capacitación se realizaron 20 talleres sobre el ejercicio de los derechos agrarios, con la participación de 500 sujetos agrarios de ejidos y comunidades.



Actividades Relevantes de la Procuraduría Agraria

Actividades	Descripción	Logros
Acciones de Procuración e Impartición de Justicia. Jornada el 23 de noviembre de 2022.	Con la finalidad de generar acciones de procuración e impartición de Justicia, en el marco del Proyecto mujeres rurales e indígenas por el acceso a la Tierra, en el estado de Colima, se realizaron dos Jornadas de Justicia Itinerante para beneficiar a mujeres en la regularización de sus Derechos Agrarios. Llevando a cabo la segunda Jornada el 23 de noviembre de 2022. Beneficiando a 20 mujeres campesinas	La Procuraduría Agraria, otorgó a mujeres de ejidos y comunidades, la representación legal de manera totalmente gratuita, brindando asesoría y representación legal para llevar a cabo el procedimiento de reconocimiento de sus derechos agrarios, principalmente por sucesión agraria, Con ello se contribuye a acortar la brecha de desigualdad existente entre hombre y mujeres en los núcleos agrarios e impartir una justicia con enfoque de género. Con una inversión de \$26,000.00 (veintiséis mil pesos 00/100 m.n.) Recurso Federal, Secretaría de Desarrollo Territorial y Urbano (SEDATU) y el Instituto Nacional de las Mujeres (INMUJERES).
Acciones de Procuración e Impartición de Justicia. Primera etapa el 21 de junio del 2023.	Proyecto llamado Jornadas de Justicia Itinerante para mujeres rurales e indígenas por el acceso a la Tierra en el estado de Colima, ese efectuará para beneficiar a 60 mujeres en la regularización de sus Derechos Agrarios, misma que se llevó a cabo en su primera etapa el 21 de junio del 2023, en la que se desahogaron 36 audiencias de ley	De la misma manera la Procuraduría Agraria en esta jornada logro beneficiar a 60 mujeres con un monto de inversión de \$50,160.00 (cincuenta mil ciento sesenta pesos 00/100 m.n.), Recurso Federal: Instituto Nacional de las Mujeres (INMUJERES).

Fuente: Procuraduría Agraria.

Periodo: Noviembre 2022 / Noviembre 2023

Procuraduría Agraria Asesoría y Representación Legal		
Actividades	Descripción	Logros
Asesoría para la actualización de los órganos de representación y vigilancia (ORV) de los núcleos agrarios.	En 47 núcleos agrarios se brindó asesoría y acompañamiento en el proceso de actualización de los Comisariados Ejidales y Consejos de Vigilancia con base al vencimiento para el periodo en que fueron electos, la actualización de sus ORV, representa 28 % del universo de 167 núcleos que existen en el estado, impactando a 1,410 sujetos agrarios.	Actualización en 47 núcleos agrarios de los Comisariados Ejidales y Consejos de Vigilancia, fortaleciendo la vida interna estos, impactando a 14,109 sujetos agrarios, se permitirá formalizar y regularizar tratos agrarios ajustados a derecho, evitando o resolviendo conflictos agrarios, que limite su organización.
Asesorías para la elaboración o actualización de reglamentos internos o estatutos comunales en los núcleos de población agrarios y colonias agrícolas o ganaderas.	Se promovió ante las asambleas de los núcleos agrarios un ordenamiento que les permitirá regular la vida interna, en la que se establezcan como mínimo las bases generales para la organización económica y social del núcleo, las reglas para el aprovechamiento de las tierras.	Se han actualizado 34 reglamentos internos con el enfoque de género, respeto a los derechos humanos, protección de medios ambientales, interculturalidad en en igual número de ejidos, impactando a 1020 sujetos agrarios.
Asesoría para la actualización de padrones ejidales o comunales.	Se promovió ante las asambleas de los núcleos agrarios a solicitantes de la asesoría para la actualización del padrón ejidal, actividad consistente en apoyar a los Órganos de Representación, para analizar y clasificar la situación de las y los sujetos de derechos agrarios.	Se actualizaron 33 padrones ejidales, impactando a 990 sujetos agrarios. Los servicios institucionales gratuitos, directamente a los núcleos agrarios denota una política de gobierno incluyente.
Asesoría para el depósito o formalización de listas de sucesión.	Se asesoró, sensibilizó e integró expedientes de ejidatarios y /o posesionarios para elaborar y formalizar ante el Registro Agrario Nacional (RAN) la elaboración y depósito de la lista de sucesión.	Se elaboraron y formalizaron ante el RAN, 338 listas de sucesión de derechos ejidales

Fuente: Sistema del Centro de Innovación e Información Agraria (CIIA), Procuraduría Agraria
Periodo: Noviembre 2022 / Noviembre 2023

Asesoría y Representación Legal

La Financiera Nacional de Desarrollo Agropecuario, Rural, Forestal y Pesquero (FND) colocó financiamiento en el sector rural por un monto de **\$94,515,012.38 (Noventa y cuatro millones quinientos quince mil doce pesos 38/100 M.N.)**, de los cuales **\$47,257,506.19 (Cuarenta y siete millones doscientos cincuenta y siete mil quinientos seis pesos 19/100 M.N.)** se destinaron a la atención de localidades con poblaciones menores de 50,000 habitantes y con actividades agropecuarias y de servicios, favoreciendo un total de 77 beneficiarios.

“

Recursos: \$47,257,506.19

Origen del recurso: Federal

Localización: Armería, Colima, Comala, Coquimatlán, Cuauhtémoc, Manzanillo, Tecomán y Villa de Álvarez.

Beneficiarios: 77

Desarrollo y capitalización del campo en el Estado de Colima, Comunidades rurales.”

Se otorgaron créditos simples para capital de trabajo y la producción de bienes, servicios y comercio, por el orden de **\$39,250,000.00 (Treinta y nueve millones doscientos mil pesos 00/100 M.N.)**, colocados en los municipios de Tecomán y Villa de Álvarez en beneficio de un total de 47 productores.

Se atendieron 30 solicitudes de créditos de avío, en los municipios de Armería, Colima, Comala, Coquimatlán, Cuauhtémoc, Manzanillo, Tecomán y Villa de Álvarez, para cubrir los costos de operación de los cultivos de arroz, limón, mango, papayo y tamarindo, así como los costos de mantenimiento de bovinos para engorda, con un monto total de **\$8,007,506.19 (Ocho millones siete mil quinientos seis pesos 19/100 M.N.)**, en beneficio de 30 productores.

Los Fideicomisos Instituidos en Relación con la Agricultura (FIRA) colocaron créditos a través de 14 intermediarios financieros, por un monto total de **\$2,996,273,486.04 (Dos mil novecientos noventa y seis millones doscientos setenta y tres mil cuatrocientos ochenta y seis pesos 04/100 M.N.)**, de los cuales el 82% son créditos de avío y el 18% créditos refaccionarios, destinados a la agricultura, ganadería, actividad forestal, pesca y financiamiento rural, siendo la actividad pesquera en la que mayormente se colocaron los créditos, seguido por la actividad agrícola.

Cabe mencionar que los municipios donde se otorgaron más créditos fueron Cuauhtémoc, Manzanillo y Tecomán respectivamente.

Financiamiento a la Actividad Agropecuaria por Financiera Nacional de Desarrollo

Destino del Crédito	Unidad de medida	Cantidad	Ejidatarios Beneficiados	Pequeños Propietarios Beneficiados	Monto del Crédito (Pesos)
Créditos de Avío: Para financiar la adquisición de materias primas, materiales y gastos directos de explotación.	Operaciones de Crédito.	30	12	18	8,007,506.19
Créditos Simples: Capital de trabajo para la producción de bienes, prestación de servicios o comercio, así como para cubrir necesidades de capital de trabajo.	Operaciones de Crédito.	47	0	47	39,250,000.00
Total		77	12	65	47,257,506.19

Fuente: Financiera Nacional de Desarrollo Agropecuario Forestal y Pesquero
Periodo: Noviembre 2022 / Noviembre 2023

Créditos Otorgados por FIRA (Por Banco y Tipo de Crédito)			
Institución Financiera	Crédito Avío	Crédito Refaccionario	Monto Total (Pesos)
BBVA MEXICO, S.A. INSTITUCION DE BANCA MULTIPLE, GRUPO FINA.	188,575,660.00	483,527,605.50	672,103,265.50
BANCO SANTANDER (MEXICO) S.A., INSTITUCION DE BANCA MULTIPLE.	546,539,813.00	15,600,000.00	562,139,813.00
BANCO DEL BAJIO, S.A., INSTITUCIÓN DE BANCA MÚLTIPLE.	1,190,841,992.98	19,283,966.10	1,210,125,959.07
BANCA AFIRME, S.A. INSTITUCIÓN DE BANCA MÚLTIPLE, AFIRME GR.	137,833,627.18	0	137,833,627.18
BANCO VE POR MAS, S.A. INSTITUCIÓN DE BANCA MÚLTIPLE.	149,547,908.00	2,503,787.32	152,051,695.32
BANCO COMPARTAMOS, S.A. INSTITUCION DE BANCA MULTIPLE.	12,568,633.42	0	12,568,633.42
BANCO COVALTO, S.A. INSTITUCION DE BANCA MULTIPLE.	31,900,000.00	10,000,000.00	41,900,000.00
BANCO MERCANTIL DEL NORTE, S.A. INSTITUCIÓN DE BANCA MÚLTIP.	20,000,000.00	0	20,000,000.00
CAJA POPULAR LA PROVIDENCIA, S.C. DE A.P. DE R.L. DE C.V.	1,934,000.00	2,085,900.00	4,019,900.00
CAJA POPULAR CERANO S.C. DE AP DE RL DE CV.	200,000.00	0	200,000.00
CONSEDE CONSULTORES Y SERVICIOS, S.A. DE C. V. SOFOM E.N.R.	22,300,000.00	0	22,300,000.00
CONSOL NEGOCIOS, S.A. DE C.V. SOFOM ENR.	6,195,747.92	0	6,195,747.92
FINANCIERA BAJIO, S.A. DE C.V. SOFOM ER.	145,245,720.28	9,481,839.50	154,727,559.78
AGROPECUARIA FINANCIERA, S.A. DE C.V. SOCIEDAD FINANCIERA.	0	107,284.85	107,284.85
Total	2,453,683,102.78	542,590,383.27	2,996,273,486.04

Fuente: FIRA. - Residencia Estatal Colima.
Periodo: Noviembre 2022 / Noviembre 2023

"Créditos Otorgados por FIRA (Por Municipio y Tipo de Productor)"				
Municipio	Pequeña Empresa (Pesos)	Mediana Empresa (Pesos)	Gran Empresa (Pesos)	Total (Pesos)
Armería	22,400,803.11	2,403,485.62	2,403,485.62	87,895,705.98
Colima	5,411,377.48	32,448,504.68	32,448,504.68	37,972,885.04
Comala	1,008,289.07	0	0	1,099,982.50
Coquimatlán	774,912.54	0	0	809,382.50
Cuahtémoc	733,084.85	42,284,440.96	42,284,440.96	133,233,491.26
Ixtlahuacán	189,523.37	0	0	195,580.70
Manzanillo	10,447,882.70	225,932,479.00	225,932,479.00	1,866,720,883.77
Minatitlán	1,262,832.60	12,160,000.00	12,160,000.00	13,427,864.50
Tecomán	7,010,949.12	99,050,165.56	99,050,165.56	851,920,530.89
Villa de Álvarez	1,996,076.33	0	0	2,072,104.69
Total	51,235,731.17	414,279,075.82	414,279,075.82	2,995,348,411.83

Fuente: FIRA. - Residencia Estatal Colima.
Período: Noviembre 2022 / Noviembre 2023

Se llevaron a cabo tres programas de desarrollo de proveedores de las cadenas productivas de limón, arroz y ganado bovino, otorgándoles asesoría técnica y capacitación.

- 1) Programa de Desarrollo de Proveedores de Limón: logró incrementar la utilidad de 74 productores de limón hasta por un monto de **\$181,900.00 (Ciento ochenta y un mil novecientos pesos 00/100 M.N.)** por cada uno, con una inversión total de **\$1,580,000.00 (Un millón quinientos ochenta mil pesos 00/100 M.N.)**
- 2) Programa de Desarrollo de Proveedores de Arroz: participaron 80 productores y se logró aumentar su utilidad, por un monto de **\$50,000.00 (Cincuenta mil pesos 00/100 M.N.)** por productor, para un total de inversión de **\$360,000.00 (Trescientos sesenta mil pesos 00/100 M.N.)**
- 3) Programa de Desarrollo de Proveedores de Bovino Carne: participaron 72 productores y obtuvieron un incremento en la utilidad hasta por un monto de **\$27,300.00 (Veintisiete mil trescientos pesos 00/100 M.N.)** por productor, y se integraron a la red de valor, por un subsidio total de **\$2,350,000.00 (Dos millones trescientos cincuenta mil pesos 00/100 M.N.)**

Trabajo y Previsión Social

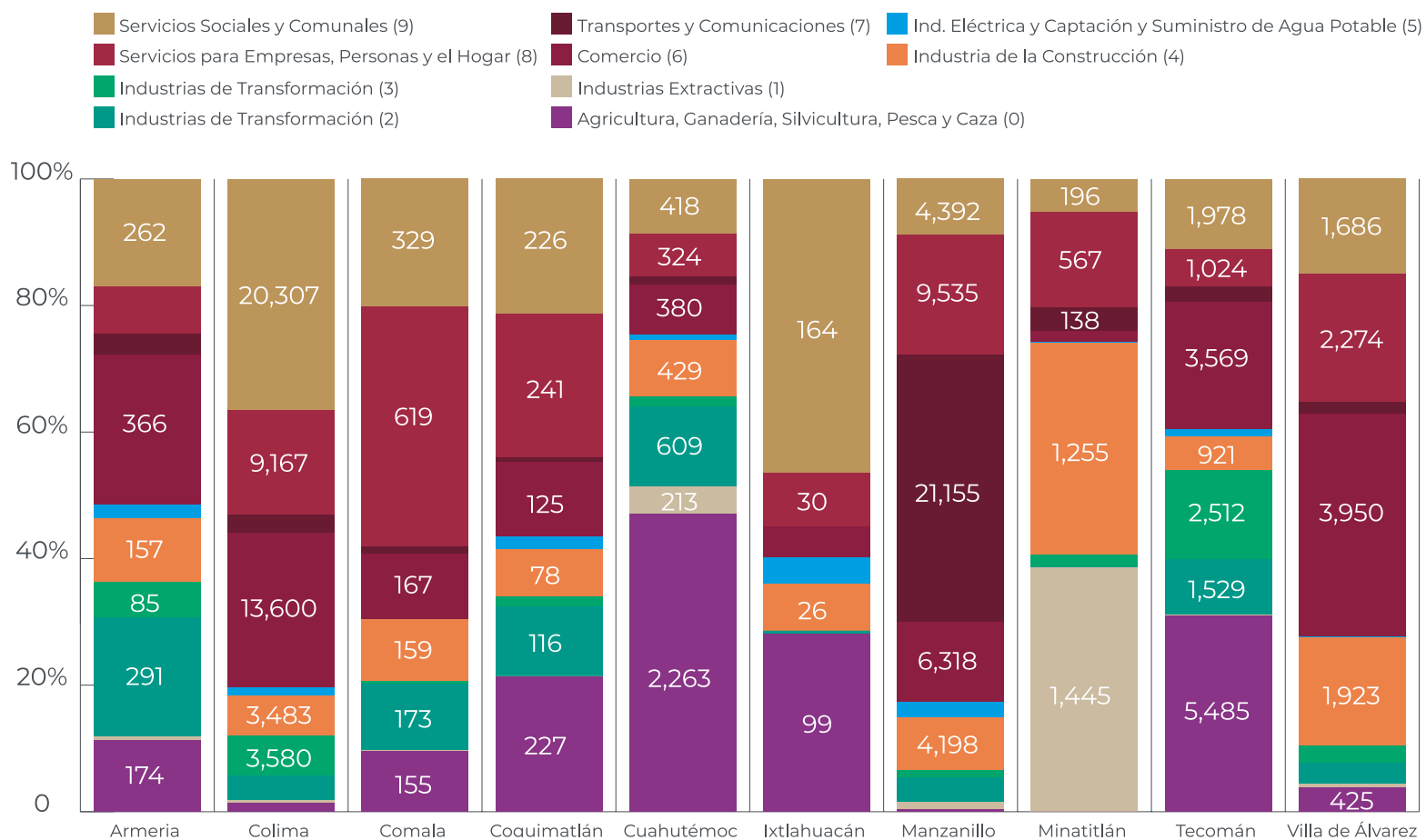
El trabajo es un factor de la producción, un derecho social, una fuente de ingresos para las personas y un medio que potencializa las relaciones entre trabajadores, empresas, inversionistas y emprendedores, en beneficio del crecimiento económico ante el presente y futuro de la sociedad. Es por ello, que empleadores, trabajadores y Gobierno nos coordinamos para mantener un ambiente propicio a la generación de empleos, el equilibrio de los factores de la producción y la justicia social. En este sentido, el trabajo nos permite el acceso a bienes y servicios para satisfacer las necesidades sociales básicas, a fin de mejorar la calidad de vida, el bienestar y el progreso social.

En la política laboral se realizan acciones en dos ejes: por una parte, condiciones dignas para el trabajo y la justicia laboral, y por otro lado la ocupación, el empleo y la productividad.

Colima cuenta con 147,717 empleos registrados ante el Instituto Mexicano del Seguro Social (IMSS), de los cuales las tres ramas económicas que emplean a la mayor parte de la población son: Servicios de Administración Pública y Seguridad Social con 19,295 empleos (13.06%); Construcción de Edificaciones y de Obras de Ingeniería Civil con 10,859 empleos (7.35%); y en tercer lugar la Agricultura con 8,947 (6.06%).



Distribución del Empleo Formal (Por Sectores en Municipios)



Fuente: Elaborado por la Subsecretaría del Trabajo con Información del IMSS
 Periodo: Noviembre 2022 / Noviembre 2023

Número de Trabajadores Formales por Sector y Municipio

	Armeria	Colima	Comala	Coquimatlán	Cuahutémoc	Ixtlahuacán	Manzanillo	Minatitlán	Tecomán	Villa de Álvarez
Agricultura, Ganadería, Silvicultura, Pesca y Caza (0)	174	766	155	227	2,263	99	168	0	5,485	425
Industrias Extractivas (1)	10	279	3	0	213	0	624	1,445	25	73
Industrias de Transformación (2)	291	2,077	173	116	609	2	1,880	7	1,529	371
Industrias de Transformación (3)	85	3,580	7	18	71	0	580	73	2,512	304
Industria de la Construcción (4)	157	3,483	159	78	429	26	4,198	1,255	921	1,923
Ind. Eléctrica y Captación y Suministro de Agua Potable (5)	33	718	0	22	48	15	1,218	4	205	24
Comercio (6)	366	13,600	167	125	380	17	6,318	66	3,569	3,950
Transportes y Comunicaciones (7)	53	1,578	21	8	61	0	21,155	138	434	222
Servicios para Empresas, Personas y el Hogar (8)	115	9,167	619	241	324	30	9,535	567	1,024	2,274
Servicios Sociales y Comunes (9)	262	20,307	329	226	418	164	4,392	196	1,978	1,686
TOTAL	1,546	55,555	1,633	1,061	4,816	353	50,068	3,751	17,682	11,252

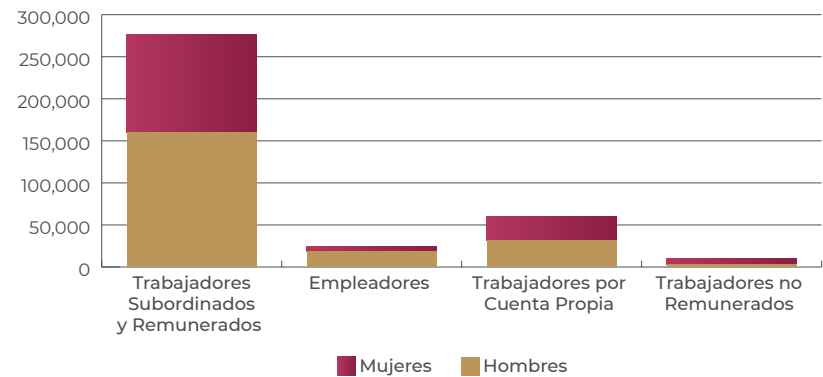
Fuente: Subsecretaría del Trabajo
 Período: Noviembre 2022 / Noviembre 2023

Primer Eje: Ocupación, Empleo y Productividad

Colima es la cuarta entidad federativa con el mayor porcentaje de Población Económicamente Activa con un 65.60%, solo después de Baja California Sur, Nayarit y Yucatán. Así mismo, Colima ocupa la posición número seis entre las entidades con tasas más bajas de ocupación crítica con una tasa de 21.3%, ubicándose 9.7 puntos debajo de la media nacional. indicador que considera ingresos inferiores al salario mínimo y la cantidad de horas trabajadas por semana.

Conforme a la figura de ocupación de los trabajadores, la distribución es la siguiente: subordinados o remunerados 74.50%, empleadores 6.66%, trabajadores por cuenta propia 16.13% y trabajadores no remunerados 2.71%.

Distribución de la Ocupación en Colima



Fuente: Encuesta Nacional de Ocupación y Empleo 2023, Primer trimestre
Periodo: Noviembre 2022 / Noviembre 2023

Por monto de percepciones de los trabajadores colimenses formales e informales, se distribuyen como la siguiente tabla lo muestra.

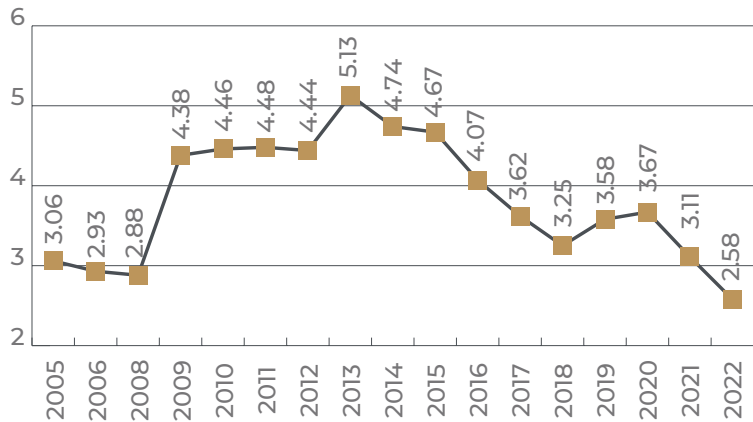
Distribución de Percepciones en Salarios Mínimos en la Entidad

Municipios	Hasta 1 SM	1.01 a 2 SM	2.01 a 3 SM	3.01 a 5 SM	Más de 5 SM	No Especificado	Total
Empleos	64,794	114,126	38,433	13,316	3,834	41,340	275,843
%	23.49%	41.37%	13.93%	4.83%	1.39%	14.99%	100%

Fuente: Subsecretaría del Trabajo
Periodo: Noviembre 2022 / Noviembre 2023

La tasa de desocupación, la cual indica el porcentaje de personas en búsqueda de empleo en relación con la población económicamente activa, se ubicó en 2022 en 2.58%, la más baja en los últimos veinte años. Por su parte, el desempleo en Colima ha disminuido en un 22.87% del primer trimestre del 2022 al segundo trimestre del 2023.

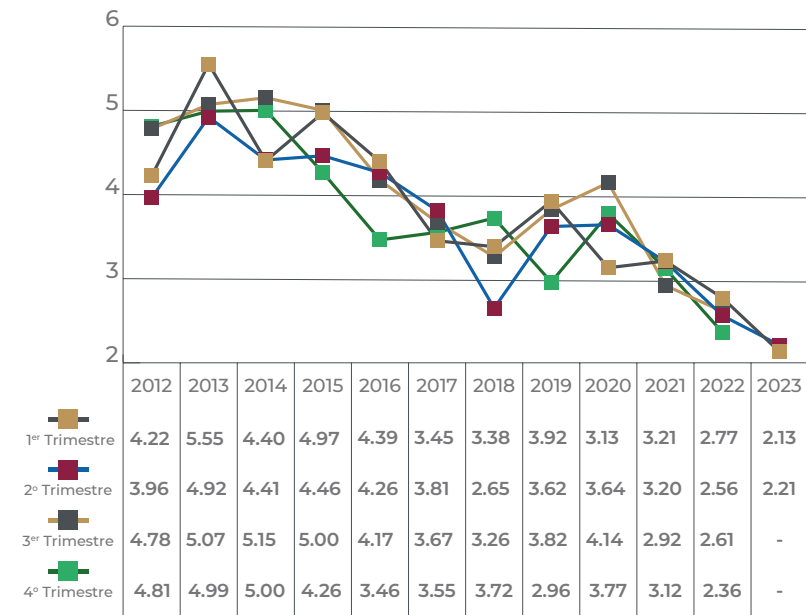
Tasa Promedio de Desocupación



Fuente: Subsecretaría del Trabajo
Periodo: Noviembre 2022 / Noviembre 2023



Comportamiento Trimestral de la Tasa de Desempleo



Fuente: Encuesta Nacional de Ocupación y Empleo 2023, Primer trimestre.
Período: Noviembre 2022 / Noviembre 2023

Programas Institucionales

Fomento al Autoempleo

El objetivo de este programa es propiciar condiciones favorables para que las y los emprendedores puedan iniciar o fortalecer su negocio, mediante la adquisición de maquinaria, mobiliario, herramienta y equipo, que permita potencializar y mejorar sus capacidades empresariales y productivas.

En el periodo que comprende este Informe se apoyaron un total de 24 proyectos que han beneficiado a 35 personas, con una inversión de **\$813,081.40 (Ochocientos trece mil ochenta y un pesos 40/100 M.N.)**, en rubros tales como artesanías, belleza, carnicería, lavandería, alimentos y servicios de impresión.



Distribución de Apoyos por Municipio				
Municipio	Inversión (Pesos)	Beneficiarios	Proyectos	Rubros
Colima	286,297.70	12	10	Artesanía, Automotriz, Belleza, Carnicería, Carpintería y Papelería
Comala	129,611.00	6	2	Artesanía y Belleza
Coquimatlán	47,367.10	2	2	Belleza
Cuauhtémoc	47,731.70	2	2	Belleza
Manzanillo	24,997.70	1	1	Alimentos
Tecomán	24,646.00	1	1	Belleza
Villa de Álvarez	252,430.20	11	6	Alimentos, Belleza, Carnicería, Impresión, Limpieza y Mantenimiento
Total	813,081.40	35	24	

Fuente: Subsecretaría del Trabajo
Periodo: Noviembre 2022 / Noviembre 2023

Capacitación

El desarrollo de conocimientos, habilidades y competencias es una prioridad para detonar la productividad laboral, de allí que hemos realizado diversos mecanismos que se describen a continuación:

Capacitación para el Autoempleo

A través de este programa se realizaron 14 cursos prácticos en los municipios de Colima y Cuauhtémoc para fortalecer las capacidades de autoemplearse, con una duración de 100 horas cada uno. En ellos se capacitaron 245 personas, principalmente mujeres (93.82%), en diversos temas: elaboración de bisutería, jabones artesanales, pintura rangeliana, gelatina artística, barbería y repostería, con una inversión de **\$347,712.55 (Trescientos cuarenta y siete mil, setecientos doce pesos 55/100 M.N.)**.



Cursos Realizados para el Autoempleo
COLIMA

Temática	Cantidad de Cursos	Monto Ejercido (Pesos)	Capacitados		Total
			Hombres	Mujeres	
Barbería	4	98,552.50	8	57	65
Gelatina Artística	3	95,594.30	3	63	66
Maquillaje	1	20,225.00	2	12	14
Pintura Oleo	1	17,926.30	6	19	25
Repostería	1	4,503.40	1	24	25
Subtotal	10	236,801.50	20	175	195

Cursos Realizados para el Autoempleo
CUAUHTÉMOC

Temática	Cantidad de Cursos	Monto Ejercido (Pesos)	Capacitados		Total
			Hombres	Mujeres	
Arte y Decoración	1	18,969.10	0	20	65
Bisutería	1	18,106.40	0	18	66
Jabones	1	18,976.80	0	20	14
Piñatas	1	34,858.80	0	22	25
Subtotal	4	90,911.10	0	80	25
Total General	14	347,712.50	20	255	195

Fuente: Subsecretaría del Trabajo
Periodo: Noviembre 2022 / Noviembre 2023

Talleres para Buscadores de Empleo

Se realizaron 16 talleres, en los cuales se capacitaron 95 hombres y 60 mujeres, para el desarrollo de habilidades que faciliten su proceso de inserción laboral. Estos talleres se enfocaron en temas como la elaboración de currículums vitae, identificación de fortalezas laborales y entrevista de trabajo.

Capacitación para la Productividad

Se realizaron 5 eventos de capacitación a empresas en diversos temas, como inclusión laboral, prevención de trata de personas, vacaciones dignas y descripción de perfiles de puesto, a los que asistieron 28 empresas. Además, se realizaron 3 cursos de “Administración a través de herramientas digitales” con la participación de 180 personas.

Capacitación en Apoyo a la Política Laboral STPS

La Representación Federal del Trabajo en Colima autorizó y registró 76 instructores como agentes capacitadores externos, lo cual enriqueció la oferta a empresas en esta materia. DC-3.

Se emitieron 21 listas de constancias de habilidades laborales en favor de 1,178 trabajadores, y se realizaron 4 eventos masivos de asesorías, eventos de difusión y sensibilización en materia de capacitación, los cuales beneficiaron a 3,253 personas en los municipios de Colima y Manzanillo.

Brigadas que Transforman

Este programa se enfocó principalmente en generar ingresos para las personas provenientes de centros de rehabilitación o del Sistema Penitenciario, y fue emprendido con el propósito de fortalecer las competencias técnicas que en su momento faciliten su inserción laboral. En la implementación de brigadas en este primer año se intervinieron las canchas del Parque Piedra Lisa, en Colima capital, que presentaban 10 años de abandono.

En estas brigadas se invirtieron en materiales, herramientas y capacitación por un total de **\$199,915.88 (Ciento noventa y nueve mil novecientos**

quince pesos 88/100 M.N.), y apoyos económicos para 24 personas que participaron en la rehabilitación de los espacios públicos, con un apoyo a cada una en promedio de **\$5,000.00 (Cinco mil pesos 00/100 M.N.)**.

Movilidad Laboral

El apoyo a la movilidad laboral tiene lugar principalmente mediante el Programa de Trabajadores Agrícolas Temporales México-Canadá (PTAT). En este programa, empresas canadienses contrataron por un periodo máximo de 8 meses a trabajadores colimenses, bajo los principios de equidad e igualdad de trato. Se atendieron a 228 solicitantes y se logró emplear a 211, de los cuales 6.17% fueron mujeres y 93.83% hombres. Algunas de las provincias que recibieron a estos colimenses son Alberta, Columbia Británica, Ontario y Quebec.

Programa Incúbate

En colaboración entre los gobiernos de Sinaloa y Colima se realizó el Programa Incúbate, que consistió en una serie de pláticas, talleres y conferencias virtuales sobre temas de emprendimiento, con la asistencia de 95 participantes. Además, se llevó a cabo en coordinación con la SUBSEDER la Expo Imagina, Emprende e Incúbate en el municipio de Colima con la exposición y venta de productos locales, así como con ponencias y talleres sobre la digitalización de los negocios. En esta Expo participaron cerca de 80 establecimientos.

Servicios de Intermediación Laboral

Los servicios de intermediación laboral apoyan a buscadores de empleo a través de mecanismos como Bolsa de trabajo, El Trabajo al Barrio, Portal del Empleo, Abriendo Espacios, Ferias de Empleo y Jóvenes Construyendo el Futuro. A través de ellos se atendieron 7,046 personas y se emplearon 1,107 en los municipios de Colima, Manzanillo y Tecomán.

Personas Desocupadas

Año	Trimestre	Personas Desocupadas	Variación Porcentual
2023	2 Trim	8,354	-0.01%
2023	1 Trim	8,355	-8.04%
2022	4 Trim	9,085	-11.49%
2022	3 Trim	10,264	1.35%
2022	2 Trim	10,127	-6.51%
2022	1 Trim	10,832	ND
Promedio			-4.94%

Fuente: Subsecretaría del Trabajo
Periodo: Noviembre 2022 / Noviembre 2023
ND: No disponible

Metas Alcanzadas en Servicios Otorgados

Servicios	Metas Alcanzadas
Bolsa de Trabajo	Se atendieron 569 solicitantes y se colocaron 102, de los cuales 87 son mujeres y 15 hombres.
El Trabajo al Barrio	Se realizaron 30 eventos que atendieron a 499 personas y se colocaron 47.
Portal de Empleo	Se atendieron 4,204 personas y 37 empresas que ofertaron 449 vacantes de los cuales se colocaron 330.
Ferias de Empleo	Se realizaron 4 eventos en que se alcanzó una colocación del 45.28%. Ello significa que 1 de cada 2 personas buscadoras de empleo consiguieron emplearse. Estos eventos han ofertado 1,914 vacantes, registrando la participación de 35 empresas por evento, y la asistencia de 901 personas.
Vinculación con Jóvenes Construyendo el Futuro	Se atendieron 561 jóvenes, de los cuales se colocaron 23.

Fuente: Subsecretaría del Trabajo
Periodo: Noviembre 2022 / Noviembre 2023

Segundo Eje: Condiciones Dignas y Justicia Laboral

Un trabajo digno es aquel donde se respetan plenamente los derechos de las y los trabajadores, sin discriminación de ningún tipo, con acceso a la seguridad social, con salario justo, capacitación y las medidas de seguridad e higiene.

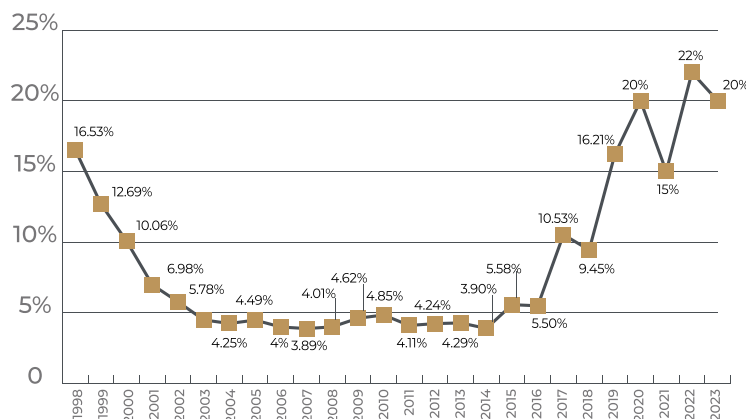
Vacaciones y Salario Digno

A partir de 2023 entró en vigor la reforma a los artículos 76 y 78 de la Ley Federal del Trabajo en materia de vacaciones, que aumentó de 6 a 12 el mínimo de días de descanso al año, cuyo fin es incrementar la productividad.

Simultáneamente, en 2023 el Gobierno Federal dispuso incrementar el salario mínimo en un 20%, es decir, de **\$172.87 (Ciento setenta y dos pesos 87/100 M.N.)** a **\$207.44 (Doscientos siete pesos 44/100 M.N.)**.



Incremento Anual del Salario Mínimo en Porcentaje (1998-2023)



Fuente: Subsecretaría del Trabajo
Período: Noviembre 2022 / Noviembre 2023

Es muy importante destacar que en los últimos cinco años el salario mínimo se ha incrementado en promedio 18.64% anual (2019-2023), lo cual contrasta con el incremento promedio anual de 6.39% en los 20 años anteriores (1998-2018). Este es el cambio de política salarial que el Presidente de México ha dispuesto para favorecer a la clase trabajadora.

Mayo Mes del Trabajo

Conmemorando el Día del Trabajo se realizó la marcha obrera que congregó a cerca de 17,000 trabajadores, quienes a través de sus organizaciones expresaron sus demandas de mejorar sus condiciones laborales.

Asimismo, se realizó en el municipio de Colima la Feria Vivienda y Expo Automotriz con el propósito de acercar la oferta de vivienda, vehículos, motos y bicicletas, bienes que inciden directamente en el bienestar, calidad de vida y en el patrimonio de las y los trabajadores. En este evento, participaron 70 actores empresariales de la vivienda y la industria automotriz, y se contó con la presencia de 700 personas. Destacó la participación de la Cámara Nacional de la Industria de Desarrollo y

Promoción de Vivienda, Asociación Mexicana de Profesionales Inmobiliarios y la Asociación Mexicana de Distribuidores de Automóviles.

De la misma manera, se realizaron eventos tales como el 2do Torneo Interinstitucional de Fútbol y el Concurso “Mi mamá y mi papá los más Trabajadores”, con la concurrencia 11 de empresas privadas y dependencias gubernamentales en beneficio de 196 trabajadores

Promoción de los Derechos Laborales

En el periodo que cubre este informe se realizaron 12 reuniones con empresas y sindicatos, a fin de difundir y hacer respetar los derechos laborales, en las que participaron 130 personas. Estos representantes en su conjunto lideran cerca de 17,550 personas trabajadoras.

Con la finalidad de impulsar el trabajo digno en las empresas, el Gobierno del Estado de Colima firmó el convenio de colaboración interinstitucional con la Secretaría del Trabajo y Previsión Social federal para la participación dentro del Programa de Verificación Laboral Voluntaria (VELAVO) el cual es un mecanismo alternativo de inspección, en el que de manera voluntaria los centros de trabajo declaran el cumplimiento de la normatividad laboral.

Procuraduría Estatal y Federal de la Defensa del Trabajador

Esta Procuraduría Estatal brindó asesoría a 2,853 personas, realizó 220 demandas, en las que se representó a trabajadores en 1,399 audiencias, logrando concretar 1,311 convenios, que permitieron recuperar **\$22,119,695.00 (Veintidós millones ciento diecinueve mil seiscientos noventa y cinco pesos 00/100 M.N.).**

“

Beneficiarios: 2,853 personas, se realizaron 220 demandas
Origen del recurso: Estatal
Localización: Colima, Manzanillo y Tecomán
Se representaron a los trabajadores en 1,399 audiencias, y se concretaron 1,311 convenios recuperando \$22,119,695.00”



Por su parte, la Procuraduría Federal asesoró a 1,095 trabajadores y los acompañó en 192 conciliaciones, logrando con ello la recuperación de **\$2,344,767.37 (Dos millones trescientos cuarenta y cuatro mil setecientos sesenta y siete pesos 37/100 M.N.)**. Así también, los representó en 295 juicios, recuperando **\$19,427,453.95 (Diecinueve millones cuatrocientos veintisiete mil cuatrocientos cincuenta y tres pesos 95/100 M.N.)**.

Revisión de las Condiciones Laborales

Se realizaron 272 inspecciones en beneficio de 3,119 trabajadores, verificando el cumplimiento de las condiciones laborales; también se recibieron 87 quejas por incumplimiento de condiciones laborales, se asesoraron a 188 trabajadores y se realizaron 6 operativos, entre ellos el del Aguinaldo y el de la Participación de los Trabajadores en las Utilidades. Del total de inspecciones, 27 expedientes se encuentran en proceso de análisis y revisión, además de 6 en procedimiento de multa.

La Representación Federal del Trabajo en el Estado efectuó 712 inspecciones, en beneficio de 10,500 trabajadores; igualmente, realizó 4 eventos de difusión de normatividad laboral y de promoción de condiciones de seguridad y salud en 5 empresas, 4 talleres sobre “Administración de la Seguridad y Salud en el Trabajo” que beneficiaron a 7,469 trabajadores. De la misma manera, se llevaron a cabo 65 asesorías en materia de seguridad e higiene en el trabajo en beneficio de 660 personas trabajadoras, principalmente en los municipios de Colima y Manzanillo.

En cumplimiento de la Norma NOM-020-STPS-2011 se autorizaron 71 equipos de generación de vapor y recipientes a presión (calderas) principalmente en Colima, Manzanillo, Minatitlán y Tecomán, con el propósito de prevenir riesgos a los trabajadores y mitigar daños en instalaciones de las empresas; así mismo, se organizaron dos Semanas Estatales de Seguridad e Higiene en el Trabajo que beneficiaron a 2,320 trabajadores.

Prevención y Erradicación del Trabajo Infantil

Se tramitaron 106 permisos de trabajo a menores y se realizaron operativos en las Ferias de Colima y de Villa de Álvarez, igualmente una campaña

de concientización en el marco del Día Internacional en Contra del Trabajo Infantil, destacando la participación en el Foro “Mitos y Realidades del Trabajo Infantil”, en coordinación con el Programa para la Atención de Niñas, Niños y Adolescentes en Riesgo (PANNAR).

Juntas Locales de Conciliación y Arbitraje

Hemos concluido 198 expedientes, celebrado 1,336 audiencias, realizado 67 ejecuciones de embargos y 290 asesorías a empleadores, con lo cual se logró recuperar **\$31,655,097.39 (Treinta y un millones seiscientos cincuenta y cinco mil noventa y siete pesos 39/100 M.N.)** en beneficio de los trabajadores.



Beneficiarios: Se resolvió a 198 expedientes en beneficio de 174 trabajadores

Origen del recurso: Estatal

Localización: Colima, Manzanillo y Tecomán

Se realizaron 67 ejecuciones de embargos, se realizaron 290 asesorías a empleadores, se ha logrado otorgar \$31,655,097.39 ”

Junta Federal de Conciliación y Arbitraje

Tramitamos 200 expedientes a la Junta Especial N°18, y se han logrado 8 convenios entre empleadores y trabajadores, para los cuales se emitieron 17 exhortos, 863 acuerdos y 25 incompetencias.

Actividades en Apoyo a la Economía de las y los Trabajadores

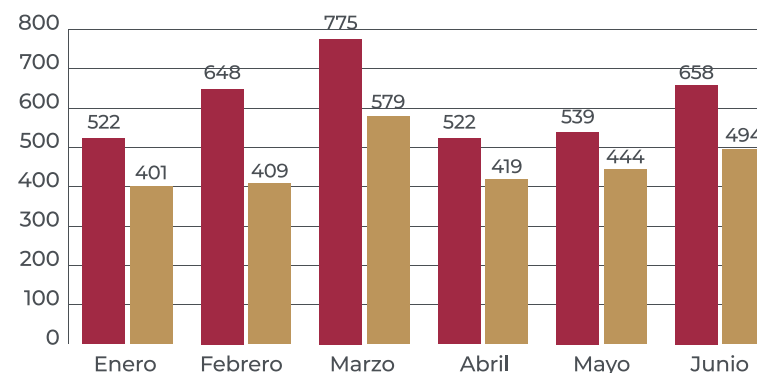
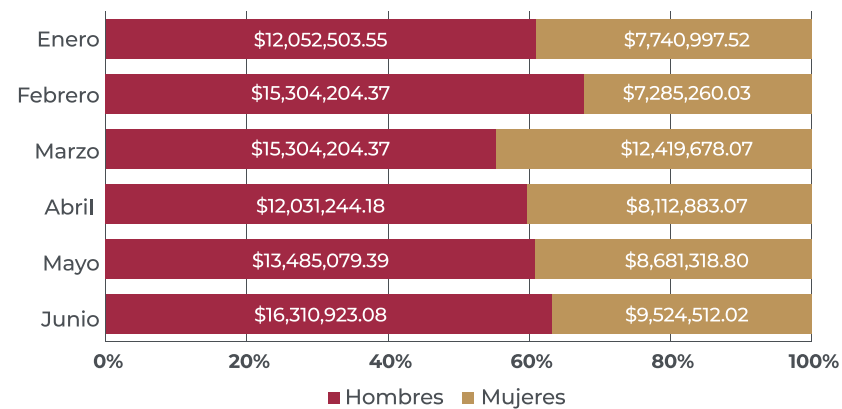
Se realizó el proyecto de paneles solares, con el cual se otorgó un descuento de 25% en el valor del sistema fotovoltaico, beneficiando a 15 trabajadores con un ahorro total de **\$289,000.00 (Dosecientos ochenta y nueve mil pesos 00/100 M.N.)**.

Por medio del Instituto del Fondo Nacional para el Consumo de los Trabajadores FONACOT, de enero a junio del 2023 se otorgaron créditos en beneficio 6,410 trabajadoras y trabajadores, entre quienes 61.11%

fueron hombres y 38.89% mujeres, lo cual permitió promover su bienestar social y el de sus familias, con una inversión de **\$138,252,808.45 (Ciento treinta y ocho millones doscientos cincuenta y dos mil ochocientos y ocho pesos 45/100 M.N.)**.



Créditos Otorgados por FONACOT (Ene - Jun)



Fuente: Subsecretaría del Trabajo con Información del IMSS
Periodo: Noviembre 2022 / Noviembre 2023

Actividades de los Tribunales y el Centro de Conciliación Laboral

El Tribunal de Justicia Administrativa del Estado de Colima emitió 1,441 sentencias y realizó 1,985 demandas admitidas. Se logró también un incremento sostenido de un 78% en actividad jurisdiccional desde la creación del Tribunal en el 2018, lo cual ha permitido que la justicia administrativa sea accesible y se brinde de manera ágil y eficiente.

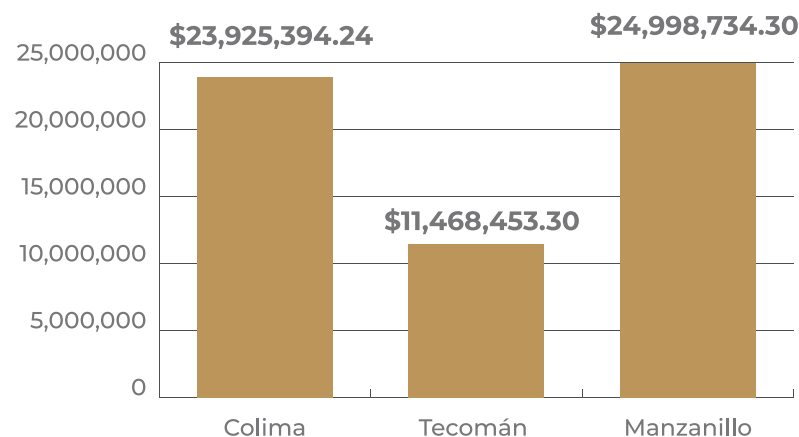
En el Tribunal de Arbitraje y Escalafón del Estado de Colima, al periodo de julio del 2023, se terminaron 421 juicios laborales, se dictaron 263 laudos de acuerdo con su etapa procesal y 51 laudos por cumplimiento de juicio de amparo.

Además, se conciliaron 67 convenios, se participó en 1,734 audiencias, se emitieron 143 acuerdos registrales sindicales, se realizaron 10,238 acuerdos procesales, y se atendieron 237 juicios de amparo directo y 623 juicios de amparo indirectos.

El Centro de Conciliación Laboral del Estado de Colima en sus 3 sedes regionales, Colima, Manzanillo y Tecomán, atendió 3,576 solicitudes por parte de trabajadores y patrones, y concretó 2,568 convenios de conciliación por medio del diálogo, los cuales permitieron recuperar **\$60,392,581.84 (Sesenta millones trescientos noventa y dos mil, quinientos ochenta y un pesos 84/100 M.N.)** en beneficio de 5,136 usuarios.

También, se conciliaron por la vía colectiva 15 emplazamientos a huelga, y se atendieron 24 conciliaciones y 8 ratificaciones de convenio con acuerdos entre las partes.

Monto Recuperado a las y los Trabajadores



Fuente: Subsecretaría del Trabajo

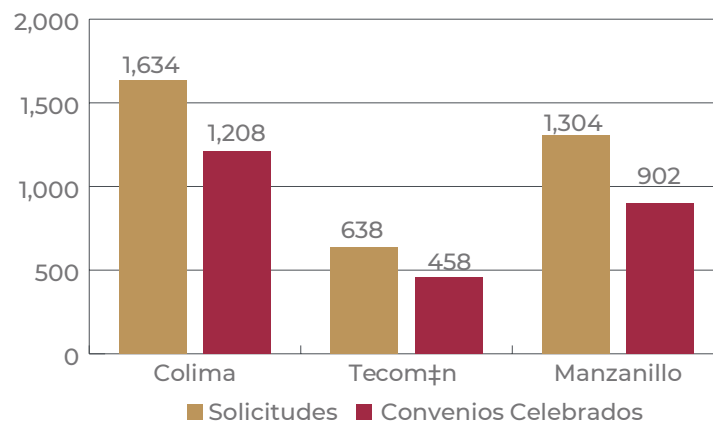
Periodo: Noviembre 2022 / Noviembre 2023

Nota: La información presentada es del periodo de octubre 2022 a julio 2023.

Convenios de Conciliación Laboral			
Sede Regional	Solicitudes	Convenios Celebrados	Dinero Pagado a los Trabajadores por Convenio
Colima	1,634	1,208	23,925,394.24
Tecomán	638	458	11,468,453.30
Manzanillo	1,304	902	24,998,734.30
Total	3,576	2,568	60,392,581.84

Fuente: Centro de Conciliación
Periodo: Noviembre 2022 / Noviembre 2023

Recursos Recuperado por Conciliación Laboral



Fuente: Subsecretaría del Trabajo
Periodo: Noviembre 2022 / Noviembre 2023



Eje 3 Sembrar la Paz

La recuperación de la paz que anhelamos y merecemos, es uno de los compromisos más importantes de mi Gobierno, en el que día a día trabajamos de manera coordinada con las instituciones de seguridad pública federales y municipales, para propiciar un cambio en la perspectiva de la paz, con seguridad y justicia, mediante el fortalecimiento de Sistema de Justicia Penal, la mejora en los cuerpos de seguridad, el fortalecimiento del equipamiento institucional, la adquisición de tecnologías que permitan una mejor gestión, control y capacidad de operación, la inclusión de las mujeres, la participación de la ciudadanía y la incorporación de los elementos de la cultura, el deporte y la educación como los motores de la reconstrucción del tejido social para sembrar la paz en nuestra entidad.

Sembrar la Paz, con Justicia y Coordinación

Fortalecimiento del Poder Judicial

Conforme a lo establecido en la Constitución Política del Estado Libre y Soberano de Colima y en el marco de la coordinación interinstitucional entre los tres poderes de la entidad, en el año que se informa, el Poder Judicial del Estado implementó actividades que impactan directamente en la mejora de la eficiencia y eficacia de la impartición de justicia, alineadas al Plan Estatal de Desarrollo 2021-2027 en su eje 3: Sembrar la Paz.

Por consiguiente, para reducir el rezago laboral en los juzgados, mejorar la distribución equitativa de los asuntos y procurar el equilibrio de la carga de trabajo de los órganos jurisdiccionales, se modificó en marzo del presente año, la competencia del Juzgado Segundo Penal, para crear el Juzgado Segundo Civil del Primer Partido Judicial, con sede en el municipio de Colima, generando mejores condiciones de atención a los justiciables en la resolución de sus asuntos.

Este nuevo Juzgado, con el compromiso de cumplir con una justicia pronta, expedita, completa e imparcial, en el primer trimestre desde su inauguración, registró una carga de trabajo de 365 asuntos, que equivalen al 36.16% del total que reciben los juzgados civiles anualmente.

En este mismo sentido, como parte de las actividades para acercar la justicia y los mecanismos alternativos a la comunidad manzanillense, en junio de 2023, se aperturó una oficina del Centro de Justicia Alternativa en el Tercer Partido Judicial, con el propósito de resolver los conflictos de forma pacífica y en condiciones de un ambiente conciliatorio no contencioso.

El Centro de Justicia Alternativa ha conciliado de manera exitosa el 33% de sus expedientes a través de convenios que promueven acuerdos y consensos, coadyuvando así a reducir el rezago laboral en los juzgados que pertenecen al Tercer Partido Judicial.

Poder Legislativo

Desde el Gobierno de Colima, en conjunto con las diputadas y los diputados del Honorable Congreso del Estado, trabajamos en armonía para garantizar

el pleno ejercicio de los derechos fundamentales de la ciudadanía, en los que el trabajo legislativo tiene un papel primordial para el desarrollo de nuestra entidad.

En este proceso se ha colocado el beneficio tangible de la ciudadanía como objetivo principal y centro del quehacer público, respetando la naturaleza soberana del Congreso del Estado como un organismo plural conformado por diversas fuerzas políticas, que se manifiestan a través de representantes populares, dando así lugar a la expresión política de la ciudadanía y de los sectores sociales que integran el pueblo de Colima.

Para ello, el Poder Legislativo celebró 50 sesiones, de las cuales 30 fueron ordinarias, 2 extraordinarias, 10 solemnes y 8 de la Comisión Permanente en periodo de receso; igualmente, se emitieron 163 decretos, en los que se reformaron diversas disposiciones de leyes Estatales y municipales, y se expidieron 17 acuerdos para reconocer a ciudadanos e instituciones por sus destacadas trayectorias y aportaciones a la sociedad colimense; además, se reestructuró la integración de las comisiones permanentes de este órgano, y se concertaron 15 puntos de acuerdo en los que se exhorta a diferentes autoridades de los tres órdenes de Gobierno a garantizar los beneficios de la población.

Como resultado de estas acciones, para generar un trabajo conjunto en la atención de las distintas problemáticas que se han presentado en la sociedad colimense, y con el fin último de propiciar condiciones para el bienestar mediante la transformación de la vida pública de nuestro estado, destacan los siguientes logros:

Fortalecimiento en la justicia y disminución de los niveles de impunidad históricos de nuestra entidad, mediante el Decreto 338 que creó la Ley Orgánica de la Fiscalía General del Estado de Colima, respetando su carácter autónomo e integrando las observaciones del Poder Ejecutivo. Con esta disposición jurídica se crearon la Fiscalía Especializada en la Investigación del Delito de Femicidio y la Unidad Especializada en Investigación de Delitos de Alto Impacto.

Avances en el resguardo de los derechos políticos electorales de los colimenses, con la expedición del Decreto No. 331, por el que se reformaron varias disposiciones del Código Electoral del Estado. Entre las modificaciones realizadas se logra una mayor certidumbre

jurídica en temas como la elección consecutiva para diputadas y diputados, se eliminaron los Magistrados Supernumerarios del Tribunal Electoral Local, y se agregó como requisito para ser candidato a un cargo de elección popular, así como para ser integrante del Consejo Electoral o del Tribunal Electoral, el no haber cometido delitos contra la vida, la libertad, violencia política de género o ser moroso alimentario. Igualmente, se estableció como obligación para los partidos políticos, el garantizar la representación de las comunidades indígenas, las personas con discapacidad, la diversidad sexual y otros grupos vulnerables, determinando un mínimo del 10%.

Aprobación del Decreto No. 262 que regula las remuneraciones de los integrantes de los órganos en materia electoral, tales como los del Consejo General del Instituto Estatal Electoral, las Magistradas y los Magistrados del Tribunal Electoral y Consejos Municipales, dando así certeza a los procesos para determinar sus salarios y estableciendo para los Consejos Municipales una remuneración solamente en periodos electorales.

Mejora de los ordenamientos encaminados a erradicar la desigualdad entre mujeres y hombres, con diversas reformas en materia de los derechos de las mujeres, y el combate a la violencia y equidad de género, para lo cual se emitieron los decretos siguientes:

- a) Decreto No. 333 mediante el cual se reformó el Código Civil para el Estado de Colima, que establece la posibilidad de asentar en las actas de nacimiento de los recién nacidos, los apellidos de la madre y padre en el orden de prelación que estos acuerden.

- b) Decreto No. 223 que reformó la Ley de Acceso de las Mujeres a una Vida Libre de Violencia para el Estado de Colima, con el fin de que la emisión de las órdenes de protección otorgadas a mujeres, niñas o adolescentes víctimas de violencia, se expidan con mayor celeridad y por ende cumplan con su objeto real de conservar la integridad personal de la mujer.

- c) Decreto No. 222 que reforma la Ley de Salud, la Ley de Acceso de las Mujeres a una Vida Libre de Violencia y la Ley de los Derechos de Niñas, Niños y Adolescentes, con el fin de garantizar los derechos sexuales, reproductivos y de ejercicio de su maternidad, y de las mujeres privadas de su libertad en los centros penitenciarios, estableciéndose como obligación para la autoridad el brindar espacios para la convivencia con sus hijos en condiciones dignas y proporcionar productos adecuados para la gestión menstrual.

- d) Decreto No. 214 que reformó la Ley de Acceso de las Mujeres a una Vida Libre de Violencia para el Estado de Colima, la cual reconoce un tipo de violencia que no estaba considerada en nuestra legislación, la denominada como “violencia simbólica” y, por ende, el Estado se obliga a combatirla.

- e) Decreto No. 197 que reformó la Ley de Adquisiciones, Arrendamientos y Servicios del Sector Público del Estado de Colima, para incluir el principio de equidad de género en materia de procedimientos de adquisiciones, estableciendo como obligación para las entidades públicas el otorgar como mínimo el 10% de las adjudicaciones directas y licitaciones públicas a mujeres o empresas integradas mayoritariamente por mujeres, así como la obligación de garantizar que en los procesos de invitación a tres, por lo menos una participante deba ser mujer o una empresa mayoritaria de mujeres.

- f) Decreto No. 319 que reforma el Código Civil a fin de detener la violencia contra la mujer y frenar el feminicidio, máxima expresión de violencia contra las mujeres, para establecer la comisión del delito de feminicidio, como una causal de pérdida de patria potestad, tutela, custodia, régimen de visitas y convivencias, sobre las hijas e hijos.

g) Decreto No. 220 que reformó el Código Penal para el Estado de Colima, el cual agrega como un agravante del delito de feminicidio, que la víctima sea niña, adolescente o persona con discapacidad y que el agresor tenga un parentesco, relación de noviazgo, concubinato, relación laboral, docente o alguna otra que implique confianza, subordinación o algún tipo de superioridad o ventaja sobre la víctima.

En materia de derechos de las niñas y los niños, con el objeto de rescatar las diversas culturas y cosmogonías en nuestro estado, se expidió el Decreto No. 190 que reforma la Ley de los Derechos de Niñas, Niños y Adolescentes del Estado de Colima, el cual estableció el derecho a una educación con un enfoque intercultural y plurilingüe de indígenas y afromexicanos, que integre sus lenguas maternas y culturas, así como el respeto, promoción y preservación del patrimonio cultural histórico.



Con relación a los temas de salud y bienestar social, se expidió el Decreto No. 329, por el que se crea la Ley para la Promoción y Desarrollo Agroecológico en el Estado de Colima, para regular bajo las directrices de sustentabilidad ambiental, las prácticas y procesos de producción y comercialización de alimentos, así como el mantenimiento del suelo, la regulación de programas y políticas en materia de producción agroecológica, la inclusión de este tema en el Plan Estatal de Desarrollo, y el fomento de la investigación en la materia y su promoción en universidades.

Sobre el apartado de rendición de cuentas, en respaldo de la nueva política nacional de Cero Tolerancia a la Corrupción, con el fin de brindar mayor transparencia en el manejo de los recursos públicos se aprobó el Punto de Acuerdo No. 103, para instruir a la titular del Órgano Superior de Auditoría y Fiscalización Gubernamental del Estado de Colima (OSAFIG) a que realice una revisión especial a las cuentas públicas del Poder Ejecutivo de Colima de los ejercicios fiscales 2018, 2019, 2020 y 2021, en torno a los siguientes rubros:

La administración y destino de los recursos provenientes de financiamientos públicos contratados, derivados de las autorizaciones aprobadas por el Congreso en los Decretos números 617 y 286, relacionados con el presunto desvío de recursos públicos que se encontraban contemplados para el pago de los salarios de los trabajadores del Gobierno del Estado, conforme al Presupuesto de Egresos 2021.

Estado de Derecho

Garantizar el cumplimiento del Estado de Derecho y otorgar certeza jurídica a los actos gubernamentales a través del estudio y análisis de la normatividad legal, es una actividad que fortalece a las instituciones públicas y conlleva la participación coordinada de las unidades jurídicas de las instituciones, organismos y dependencias de la administración pública estatal; en consecuencia, la Consejería Jurídica del Poder Ejecutivo del Estado llevó a cabo 813 acciones en las siguientes materias.

Acciones en Materia de Consejería Jurídica	
Área/Conceptos	Acciones
Legislación	
Se revisaron para su expedición 7 Leyes y Reglamentos; 7 reformas a Leyes y Reglamentos que modifican y adicionan diversas disposiciones; 15 Decretos, Acuerdos Administrativos y Lineamientos diversos; 20 asesorías jurídicas en materia legislativa; 3 iniciativas presentadas ante el Congreso del Estado y 3 vetos contra Leyes.	55
Se dio respuesta en tiempo y forma a las solicitudes de información por parte de la Ciudadanía, a fin de cumplir con el objetivo de transparentar la función pública y coadyuvar con la sociedad en el efectivo ejercicio del derecho al acceso a la información pública.	45
Se dio respuesta a 7 recursos presentados ante el órgano garante en materia de Transparencia.	7
Jurídica Contenciosa	
Se tramitaron 118 juicios de amparo, tanto los que señalan a la Gobernadora del Estado como autoridad Responsable y los de tercero con interés y se dio continuidad a 191 juicios de amparo en proceso.	309
Se dio continuidad a 6 acciones de Inconstitucionalidad.	6
Se dio contestación a 7 controversias constitucionales y continuidad a 2 contestadas que están en proceso.	9
Se tramitaron 14 juicios administrativos y se dio continuidad a 97 juicios administrativos en proceso.	111

Se dio contestación a 1 juicio agrario y se dio continuidad a 21 juicios agrarios en proceso.	22
Se dio respuesta a 6 quejas de derechos humanos y se dio continuidad a 33 quejas derechos humanos en proceso.	39
Se tramitaron 6 juicios penales y se dio continuidad a 19 juicios penales en proceso.	25
Se dio contestación a 8 juicios laborales y se dio continuidad a 61 juicios laborales en proceso.	69
Se dio contestación a 19 juicios electorales y se dio continuidad a 19 juicios electorales en proceso	38
Contratos y Procedimientos Administrativos	Acciones
Se realizó la revisión y adecuación correspondiente de 78 Convenios y Contratos suscritos por la Titular del Poder Ejecutivo del Estado, otorgando certidumbre jurídica en cuanto a su procedibilidad.	78
TOTAL	813

Fuente: Secretaría General de Gobierno. - Consejería Jurídica del Gobierno del Estado
Período: Noviembre 2022 / Noviembre 2023

Como parte de estas acciones, cabe destacar también:

La Iniciativa de Reforma del Código Penal del Estado de Colima en materia de fraude específico, que reconoce 2 delitos que tipifican la captación fraudulenta de inversores e inversiones, con el propósito de generar seguridad a la población sobre los mecanismos para invertir su patrimonio.

La expedición del Acuerdo de Sectorización de las Entidades Paraestatales y Organismos Administrativos Desconcentrados de la Administración Pública del Estado de Colima, que tiene como

objeto garantizar los principios de legalidad, objetividad y certeza en la actuación de las dependencias y entidades que integran la Administración Pública estatal.

La expedición del Manual de Organización de la Consejería Jurídica, en el que se precisan objetivos, funciones y relaciones orgánicas entre las unidades administrativas que la integran, unificando los criterios de interpretación y aplicación del marco normativo en el despacho oportuno de los asuntos de su competencia.

Respecto del cumplimiento al derecho de asesoría y defensa técnica a la población que no cuente con los recursos para contratar los servicios jurídicos, en este año de informe, el Instituto de la Defensoría Pública del Estado de Colima otorgó 6,181 asesorías de primera vez, en las materias civil, familiar y mercantil, y 5,452 en materia penal, en beneficio de 11,633 personas. Además, representó jurídicamente a 14,481 personas en sus procesos jurisdiccionales en las materias civil, familiar y mercantil.

Asimismo, con el objeto de erradicar la violencia en todas sus formas, se tramitaron 331 órdenes de protección, de las cuales el 99.9% fueron concedidas por la juez auxiliar en materia familiar, por lo que se les dio el acompañamiento a las víctimas, y en los casos requeridos se les canalizó para la atención psicológica y médica.

En materia penal se apoyó a 6,609 personas en la defensa de sus derechos procesales, a través de la designación de un Defensor Público Especializado, y se concluyeron 2,182 causas penales en los tres partidos judiciales, privilegiando en todo momento las salidas alternas y formas de terminación anticipada, conforme lo desglosa el cuadro siguiente.

Referente a la legalización y publicación de documentos oficiales, con la finalidad de agilizar trámites inherentes a los servicios de Gobierno, se llevaron a cabo 18,262 acciones que se desagregan en el cuadro siguiente.

Causas Penales Atendidas y Concluidas en los Tres Partidos Judiciales del Estado

Partido	1er Partido Judicial	2do Partido Judicial	3er Partido Judicial	Total
Causas Penales Atendidas	5,658	421	530	6,609
Causas Penales Concluidas	1,963	89	130	2,182

Fuente: Instituto de Defensoría Pública del Estado de Colima

Periodo: 30 Noviembre del 2022 / 31 Junio 2023

Acciones Servicios de Gobierno

Concepto	Cantidad
Legalización de documentos	12,575
Apostilla de documentos oficiales	1,532
Autorización de protocolos abierto o especial	878
Constancias de inscripción o no inscripción de testamentos y la inscripción de avisos de testamentos	1,662
Certificaciones del Periódico Oficial del Estado	26
Publicaciones del Periódico Oficial del Estado	1,533 <small>documentos publicados en 79 ediciones ordinarias y extraordinarias</small>
Expedición de acuerdos de programas parciales de urbanización	56
Total	18,262

Fuente: Secretaría General de Gobierno.

Periodo: Noviembre 2022 / Noviembre 2023

Para la consolidación del Sistema de Justicia Penal en el Estado, en conjunto con instituciones del Gobierno de México y de la Embajada de los Estados Unidos de América, se implementó en la entidad la Guía Institucional para la Consolidación del Sistema de Justicia Penal 2022-2024, basada en el acompañamiento mensual en sesiones virtuales a los órganos consolidadores y operadores del Sistema de Justicia, la difusión y gestión de los programas de profesionalización y especialización del personal de las instituciones operadoras, y el fortalecimiento del Sistema de Justicia para Adolescentes, de Atención a Víctimas y Penitenciario.

Resultado de la implementación de estas acciones, con la participación de la Unidad de Apoyo al Sistema de Justicia (UASJ) de la Secretaría de Gobernación y de la Secretaría de Seguridad Pública (SSP) y Protección Ciudadana del gobierno federal, se impartió el curso virtual “La actuación del primer respondiente en el sistema penal acusatorio con equidad de género”, a 153 elementos de las instituciones estatales operadoras del Sistema de Justicia Penal.

Además, para garantizar la correcta aplicación de los derechos constitucionales y humanos de los adolescentes en conflicto con la ley, se llevó a cabo la instalación de la Subcomisión de Justicia Penal de Adolescentes, con la participación de instituciones federales, estatales y municipales, para elaborar el plan de trabajo correspondiente al programa a desarrollar.

En lo que respecta al Fortalecimiento del Desarrollo Municipal, promovimos en los municipios del estado la mejora continua de sus capacidades institucionales, a través de la adopción voluntaria de la “Guía Consultiva para el Desempeño Municipal”; logrando la participación de 8 municipios, los que mediante la elaboración de autodiagnósticos, mejoraron sus capacidades administrativas y de servicio en atención a las necesidades de la población.

Complementariamente a estas acciones, a través de la implementación del Programa de capacitación a servidores públicos, se capacitó en 15 cursos, talleres, diálogos y diplomados a un total de 332 funcionarias y funcionarios públicos municipales, en temas de hacienda municipal, presupuesto basado en resultados, planeación, metodología del marco lógico, indicadores, manuales, elaboración de reglamentos, medio

ambiente, desarrollo económico, desarrollo social, proyectos y gestión territorial.

Como parte de las acciones efectuadas para fortalecer las vías de contacto con agrupaciones religiosas y el impulso al desarrollo de programas, proyectos y estrategias de construcción de paz, se llevó a cabo el encuentro denominado Hablemos de Salud Mental en Comunidades Religiosas dirigido a ministros de culto, líderes y miembros activos de agrupaciones religiosas, en el que en colaboración con la Comisión Estatal de Salud Mental y Adicciones (CESMyA), se informó sobre las estadísticas de suicidio y salud mental en nuestra entidad.

En este encuentro, se contó con la participación de 27 agrupaciones, que tuvieron la oportunidad de profesionalizarse en el tema y fortalecer sus servicios de atención a tendencias suicidas y cuidado de la salud mental, a través de la formación de Grupos de Apoyo Emocional en Red.

Asimismo, se impartió el Taller de Normatividad y Trámites dirigido a ministros de culto, representantes y equipos de trabajo de las agrupaciones y asociaciones religiosas en Colima, en el que participaron 21 personas; en este evento se proporcionó información sobre las bases para el correcto funcionamiento jurídico de las asociaciones religiosas, facilitando el acceso a orientación y trámites en los ayuntamientos del estado.

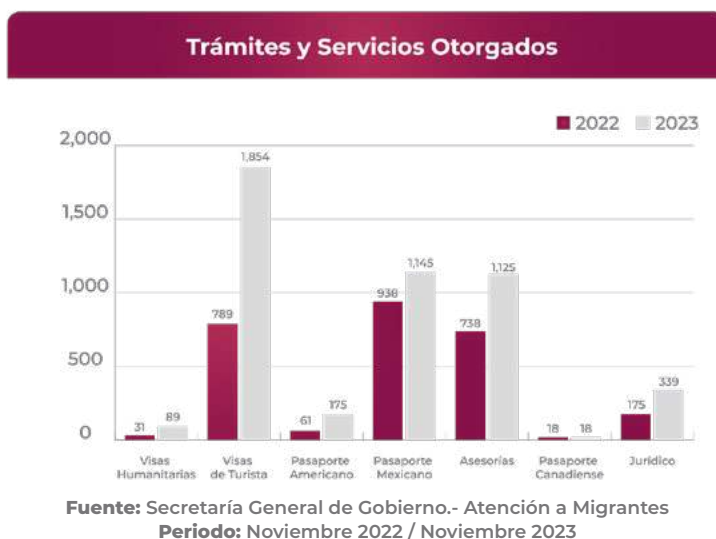


Con el propósito de acercar servicios a la población migrante colimense, gestionamos la visita del vicecónsul de los Estados Unidos en México y personal del Consulado Americano de Guadalajara, para brindar asesoría directa a 260 personas, en temas de visas de trabajo, pensión americana y los distintos mecanismos de prevención de fraudes.

Derivado de estas gestiones, se benefició a 3,627 personas, quienes recibieron un total de **USD 3,078,958.30 (Tres millones setenta y ocho mil novecientos cincuenta y ocho dólares 00/100 USD)**, por concepto del cobro de su seguro social americano.

En complemento a estas actividades, llevamos a cabo una campaña informativa itinerante en los diez municipios del estado, para dar a conocer los servicios gratuitos que brinda el Gobierno de Colima en beneficio de nuestros migrantes, en la que se logró atender en su lugar de residencia a 435 personas.

Además, para agilizar trámites y servicios y evitar fraudes a la población se otorgaron 5,305 servicios de asesoría directa, en conceptos que crecieron con respecto a 2022, de conformidad con los indicados en la tabla siguiente:



Para garantizar la identidad de grupos vulnerables, el Gobierno del Estado por conducto de la Dirección del Registro Civil realizó la Campaña Especial “Registro Oportuno de Niños, Niñas y Adolescentes”, la cual otorgó actas de nacimiento gratuitas a 1,364 personas, lo que equivale a un monto subsidiado de **\$1,159,400.00 (Un millón ciento cincuenta y nueve mil cuatrocientos pesos 00/100 M.N.)**.

Asimismo, con el objetivo de otorgar apoyos a las personas adultas mayores que se encuentran en situación de vulnerabilidad, se firmó un convenio de colaboración con el Instituto para la Atención de los Adultos Mayores (IAAM) y la Procuraduría de la Defensa del Adulto Mayor, para brindarles la realización gratuita de trámites ante el Registro Civil.



Se firmó un convenio con la Fiscalía General del Estado de Colima, a través del Centro de Justicia para las Mujeres (CJM), el cual estableció la conjunción de esfuerzos para garantizar el derecho humano de acceso a la justicia a las mujeres, adolescentes y niñas que sufran de violencia intrafamiliar o de género, así como a las víctimas directas o indirectas.

Por otra parte, respecto al tema de asuntos jurídicos y consultoría, se realizaron 7,109 acciones en los conceptos que la tabla siguiente desglosa.

Asuntos Jurídicos y Consultoría	
Conceptos	Cantidad
Contestación de demandas y la rendición de igual número de informes de amparos.	41
Contestación de demandas laborales.	39
Solicitudes de ciudadanos sobre derecho de preferencia que asiste al Gobierno del Estado para la venta de bienes inmuebles que se pretenden enajenar.	676
Solicitudes de certificación de razones de cierre de libros de protocolo en Notarías Públicas del Estado.	28
Corrección en Registro de Avisos de Poderes Notariales.	2,082
Registros de aviso de testamento en el Estado.	2,318
Informes sobre existencia o inexistencia de disposiciones testamentarias a petición de juez familiar o notario público en el Estado.	1,891
Informes sobre designación de tutor cautelar en juicios de estado de interdicción a petición de juez familiar.	34
TOTAL	7,109

Fuente: Secretaría General de Gobierno.
Periodo: Noviembre 2022 / Noviembre 2023



En materia de fortalecimiento a la cultura cívica y la participación ciudadana, el Instituto Estatal Electoral llevó a cabo programas enfocados a la construcción de puentes de entendimiento político para propiciar su participación activa en la vida política de nuestra entidad, de conformidad con las acciones que se describen en el siguiente cuadro.

Fortalecimiento de la Cultura y Participación de la Sociedad en Elecciones Democráticas		
Acción	Alcance	Personas Beneficiadas
Jornadas de elecciones estudiantiles	Se organizaron elecciones para la renovación de la Mesa Directiva de la Sociedad de Alumnos de los planteles escolares de secundaria y preparatoria, aplicándose de manera vivencial, las etapas y figuras que establece la legislación electoral, fortaleciendo con ello la cultura democrática y de participación.	1,537
Jornadas de sembrando valores	Se impartieron pláticas sobre valores democráticos; posteriormente, se realizaron ejercicios de elección mediante papeletas y urnas para elegir el valor que le dieron al árbol que adoptaron el grupo, para promover la importancia de los valores democráticos, la participación e inculcar el cuidado del medio ambiente.	528
Jornadas de más que elecciones, cultura democrática	Se impartieron pláticas en instituciones educativas de nivel medio superior y superior, sobre la importancia de la vida en democracia y su participación activa en la toma de decisiones públicas, así como las instituciones que conforman el sistema político electoral.	300
Foros de diálogo	Se generaron espacios de diálogo informado y de reflexión sobre temas que impulsan y fortalecen la cultura cívica, política y democrática, con el propósito de construir puentes de entendimiento entre la ciudadanía y su participación activa en la vida política de nuestro Estado.	368
Elección de impulsoras e impulsores estatal y municipales	Coadyuvaron en la organización de los procesos de elección de la o el impulsor estatal y las y los impulsores municipales, actividad organizada por el DIF Estatal y los 10 DIF Municipales.	80

Fuente: Instituto Electoral del Estado de Colima
Periodo: Noviembre 2022 / Noviembre 2023

Bajo este mismo rubro, con el objeto de generar una cultura democrática incluyente, que garantice el respeto de los derechos político-electorales de mujeres, jóvenes, indígenas, personas con discapacidad y de la diversidad sexual, en el presente periodo de Informe, se emitieron los lineamientos para garantizar la inclusión de grupos sociales históricamente discriminados en procesos electorales.

De conformidad con el Artículo 138 de la Ley General de Instituciones y Procedimientos Electorales (LEGIPE), el Instituto Nacional Electoral llevó a cabo la Campaña Anual Intensa 2022 y la Campaña de Actualización Permanente 2022-2023, en las que se efectuó el registro electoral y la expedición de Credencial para Votar a los ciudadanos solicitantes; conformando un listado nominal de 576,852 electores.

Padrón Electoral del Estado Distrito I y II							
Dis trito	Municipio	Noviembre - Diciembre 2022*		Enero - Noviembre 2023**		Cobertura (%)	
		Número de empadronados	Lista nominal de Electores	Número de empadronados	Lista nominal de Electores	2022	2023
1	Colima	130,954	130,035	132,718	131,691	99.3	99.23
	Comala	17,698	17,530	17,905	17,735	99.05	99.05
	Coquimatlán	16,734	16,610	16,924	16,781	99.26	99.16
	Cuauhtémoc	24,156	23,911	24,554	24,323	98.99	99.06
	Villa de Álvarez	110,455	109,538	112,657	111,774	99.17	99.22
	Subtotal Distrito 01	299,997	297,624	304,758	302,304	99.21	99.19
2	Armería	21,851	21,640	21,996	21,792	99.03	99.07
	Ixtlahuacán	5,243	5,195	5,287	5,210	99.08	98.54
	Manzanillo	147,355	146,612	149,706	148,709	99.5	99.33
	Minatitlán	8,094	8,009	8,262	8,136	98.95	98.47
	Tecomán	86,127	85,510	87,381	86,715	99.28	99.24
	Subtotal Distrito 02	268,670	266,966	272,632	270,562	99.37	99.24
	Residentes en el extranjero	8,416	3,697	8,892	3,986	44	45
	Total	577,083	568,287	586,282	576,852	98.48	98.39

Fuente: Instituto Electoral del Estado de Colima - Junta Local Ejecutiva

Periodo: Noviembre 2022 / Agosto 2023

* Corte al 31 de diciembre del 2022. ** Corte al 31 de agosto del 2023.

Seguridad Ciudadana y Sembrar la Paz

Coordinación para la Construcción de Paz y Seguridad

Con la finalidad de dar seguimiento puntual y de manera permanente a la incidencia delictiva en nuestro Estado, al mes de septiembre se llevaron a cabo 220 reuniones de la Mesa de Coordinación Estatal para la Construcción de la Paz y la Seguridad en Colima, que contaron con la participación de las presidentas y los presidentes municipales y de los representantes de las instituciones de seguridad federales y estatales. En estas reuniones analizamos la incidencia delictiva, definimos estrategias y acciones para inhibir la comisión de delitos, así como para investigar y detener a los generadores de violencia, a partir de las cuales fueron puestas a disposición de las autoridades 2,643 personas en el periodo comprendido de noviembre de 2022 a septiembre de 2023; asimismo, se generaron 235 acuerdos, de los cuales se tienen 224 cumplidos y el resto están en proceso.

Sistema Estatal de Seguridad Pública

La consolidación de mecanismos de coordinación y colaboración eficientes entre los tres órdenes de gobierno, que privilegien la articulación de esfuerzos en la implementación de estrategias, y que a su vez contribuyan al restablecimiento de la paz y la tranquilidad en el estado, es una política pública que impulsamos todos los días.

En este sentido, el mantenimiento y fortalecimiento de la infraestructura tecnológica de seguridad pública, es primordial para apoyar las operaciones de las instituciones y corporaciones que operan en nuestra entidad, favoreciendo las acciones de respuesta inmediata, intercambio de información y coordinación.

Para ello, en el presente periodo de Informe se invirtió un total de **\$99,505,000.00 (Noventa y nueve millones quinientos cinco mil pesos 00/100 M.N.)**, provenientes del Fondo de Aportaciones para la Seguridad Pública (FASP), en el mantenimiento y conservación de sistemas tecnológicos estatales, como lo son: la Red Estatal de Radiocomunicaciones, la Red de Video Vigilancia Urbana Estatal, la Red Estatal de Identificación Vehicular del Registro Público Vehicular (REPUVE) y el Sistema de

Atención de Llamadas de Emergencia 9-1-1 y Denuncia Anónima 089, manteniendo un nivel de disponibilidad de 95%, en cumplimiento a lo establecido por el Sistema Nacional de Seguridad Pública.

“Fortalecimiento de tecnologías de información y comunicación en seguridad pública, para la operación, así mismo se dio mantenimiento a la infraestructura de la Red Estatal de Radiocomunicaciones, la Red de Video Vigilancia Urbana Estatal, la Red Estatal de Identificación Vehicular del REPUVE y el Sistema de Atención de Llamadas de Emergencia 9-1-1 y Denuncia Anónima 089.”

En materia de interconectividad de los sistemas tecnológicos estatales y de estos con los sistemas nacionales Plataforma México, para favorecer la captura, el acopio y resguardo de la información contenida en las bases de datos, se invirtieron **\$3,000,000.00 (Tres millones de pesos 00/100 M.N.)**, del FASP, en el mantenimiento y conservación de la Red Estatal de Fibra Óptica, lo que permitió alcanzar la cobertura de indicadores de eficiencia, que muestra la siguiente tabla.

Bases de Datos del Sistema Nacional de Seguridad Pública

Base de Datos	Metas 2023 %	Resultado Promedio %
Informe Policial Homologado (IPH)	98.00	96.03
Licencias de Conducir (LC)	100.00	91.18
Mandamientos Judiciales (MJ)	70.00	70.00
Registro Nacional de Información Penitenciaria (RNIP)	56.00	59.94
Registro Nacional de Personal de Seguridad Pública (RNPS)	90.00	90.00
Registro de Vehículos Robados y Recuperados (RVRYR)	99.00	98.00

Fuente: Secretariado Ejecutivo del Sistema Estatal de Seguridad Pública.
Periodo: Noviembre 2022 / Julio 2023

La desaparición forzada de personas es uno de los flagelos más sentidos y que agravia a nuestra sociedad. En aras de reforzar las acciones en esta materia, se invirtieron **\$2,917,310.76 (Dos millones novecientos diecisiete mil trescientos diez pesos 76/100 M.N.)** del FASP, para la adquisición de equipamiento tecnológico especializado, de apoyo al despliegue operativo de la Fiscalía Especializada en Búsqueda de Personas de la Fiscalía General del Estado (FGE) y la salvaguarda de terceros que integran los colectivos que acompañan las diligencias.

“**Equipamiento de la Fiscalía Especializada en Búsqueda de Personas, con una inversión de \$2,917,310.76**”

Además, con el objeto de fortalecer los procesos de investigación de hechos delictivos realizados a través del área de servicios periciales de la FGE, se adquirió equipo especializado de identificación de voz, para la puesta en operación en este periodo de informe, del Laboratorio de Análisis de Voz, con una inversión de **\$13,753,412.77 (Trece millones setecientos cincuenta y tres mil cuatrocientos doce pesos 77/100 M.N.)** provenientes del Fondo para el Fortalecimiento de las Instituciones de Seguridad Pública (FOFISP).

Seguridad Pública

El Gobierno de Colima, a través de la Secretaría de Seguridad Pública (SSP), desempeña un papel fundamental en la construcción de un entorno social seguro, sustentado en la coordinación entre dependencias e instancias de seguridad de los tres niveles de gobierno, para fortalecer la presencia policial y el despliegue de estrategias integrales de prevención, contención y combate del delito en la entidad.



En este contexto, reafirmamos con determinación nuestro compromiso incansable de trabajar con el involucramiento activo de la sociedad, en la recuperación de la paz social y la seguridad de las y los colimenses.

Derivado de las estrategias en materia de seguridad implementadas en el Estado, la Policía Estatal llevó a cabo 10,983 operativos, de los cuales 10,834 fueron institucionales, y 149 coordinados con autoridades federales, incluyendo la Secretaría de la Defensa Nacional (SEDENA), Secretaría de Marina (SEMAR), Guardia Nacional (GN) y autoridades municipales.

Operativos de Seguridad Pública			
Municipio	Institucionales	Coordinados	Total
Armería	21	2	23
Colima	5,218	10	5,228
Coquimatlán	1	0	1
Cuahtémoc	74	0	74
Ixtlahuacán	0	1	1
Manzanillo	2,402	105	2,507
Minatitlán	0	2	2
Tecomán	2,124	25	2,149
Villa de Álvarez	994	4	998
Total	10,834	149	10,983

Fuente: Secretaría de Seguridad Pública

Periodo: Noviembre 2022 / Julio 2023

A partir de estos operativos, se aseguraron 226 vehículos, 73 armas cortas, 10 armas largas, 37 armas blancas, 69 cargadores de arma corta, 32 cargadores de arma larga, 897 cartuchos de arma corta, 179 cartuchos de arma larga y 5 explosivos. Asimismo, se logró la recuperación de 133 vehículos con reporte de robo.

En lo que respecta al decomiso de estupefacientes, se aseguraron 2 bolsas, 19,005 dosis y 570.69 gramos de sustancia con características semejantes al ICE; 26 bolsas, 693 dosis o cigarros y 54,416.08 gramos de sustancia similar a la marihuana; 15 dosis de sustancia conocida como perico; 1 dosis de cocaína y 387 dosis de sustancia probablemente heroína.

Asimismo, se puso a disposición de la FGE 1,490 personas; 26 ante la Fiscalía Especializada en Delitos Cometidos por Adolescentes; 44 ante la Fiscalía General de la República (FGR), y 1,047 fueron remitidas ante el Juez Cívico por diversas faltas administrativas.

Para consolidar la confianza ciudadana mediante un contacto directo y la respuesta a solicitudes específicas, las áreas de Trabajo Social y Psicología de la Policía Estatal Preventiva brindaron las atenciones que el cuadro siguiente describe.

“10,983 operativos, en colaboración con autoridades federales, SEDENA, SEMAR, Guardia Nacional y municipales, con recorridos de vigilancia y acciones en seguridad.”

Atenciones Área de Trabajo Social	
Concepto	Población Atendida
Orientación y asesorías a niñas, niños y adolescentes por consumo de estupefacientes o psicotrópicos, ingerir bebidas alcohólicas o encontrarse en "estado de peligro"	93
Ubicación de domicilio y localización de familiares de adultos mayores presentados a las instalaciones de la Policía Estatal Preventiva por situación de calle o extravío.	14
Reintegración exitosa de niñas, niños y adolescentes a sus padres por la comisión de alguna falta administrativa	84
Atención a diversas problemáticas de índole social, familiar, conyugal, vecinal o situaciones de conflicto	180
Visitas domiciliarias e institucionales	20
Apoyos traslado albergues y hospitales	4
Atenciones Área de Psicología	
Generales	63
Psicológicas	67
Asuntos familiares	9
Adicciones	3
Abuso sexual	4
Situación de peligro	3
Problemas de conducta	2

Fuente: Secretaría de Seguridad Pública
Período: Noviembre 2022 / Septiembre 2023

Policía Auxiliar

Con la finalidad de brindar a las personas físicas y morales en el estado un servicio de seguridad privada de calidad, se llevaron a cabo 7 cursos de capacitación, instrucción y adiestramiento, beneficiando a 77 elementos de nuevo ingreso, y se proporcionó capacitación básica a 45 elementos operativos. Asimismo, se atendieron 24 servicios, de los cuales 18 fueron eventos públicos intramuros y 6 correspondieron a eventos privados intramuros.

Seguridad Privada

La regulación de las empresas de seguridad privada, es atribución de la SSP, instancia que realiza acciones permanentes de supervisión y comunicación con este sector empresarial. Durante este periodo, se expedieron 25 resoluciones de autorización y registro; 132 revalidaciones y registro; se emitieron 12 resolutivos de cancelación de autorización y registro, así como 10 acuerdos de suspensión temporal.

Procuración de Justicia

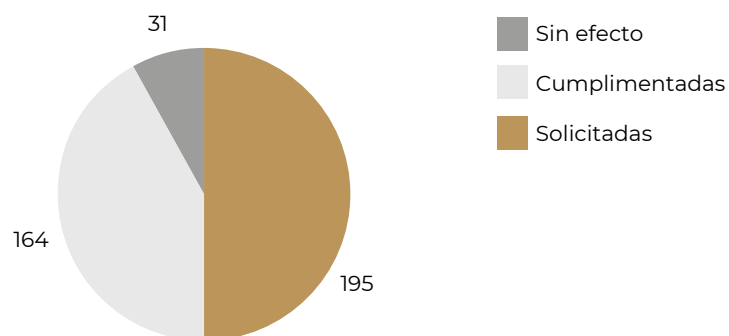
La FGE, como una institución autónoma que nos pertenece a todas y todos, vive una profunda transformación basada en la implementación de un Plan Estratégico Integral sustentado en la mejora continua de la atención, servicios y procesos de procuración de justicia, a fin de constituirse como una institución cercana a la gente.

Policía Investigadora

Como parte de las indagatorias efectuadas para el esclarecimiento de hechos delictivos, se realizaron acciones de investigación e inteligencia, para dar cumplimiento al mandato de los Órganos Jurisdiccionales emitidos por los jueces de control en materia penal.

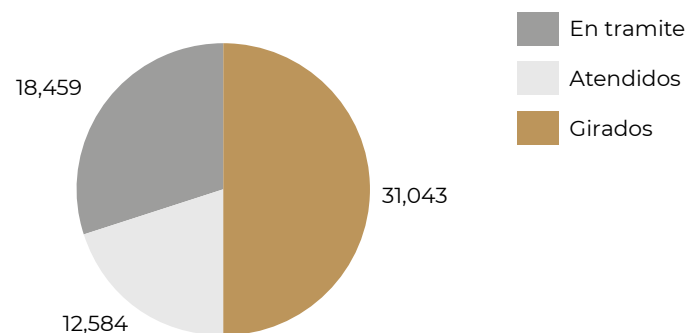
En este sentido, en el Sistema de Justicia Penal Acusatorio (SJPA) se atendieron 195 órdenes de aprehensión, en las que se obtuvieron los siguientes resultados expuestos en la gráfica.

Ordenes de Aprehensión



Fuente: Fiscalía General del Estado
Periodo: Noviembre 2022 / Agosto 2023

Oficios de Investigación SJPA



Fuente: Fiscalía General del Estado
Periodo: Noviembre 2022 / Septiembre 2023

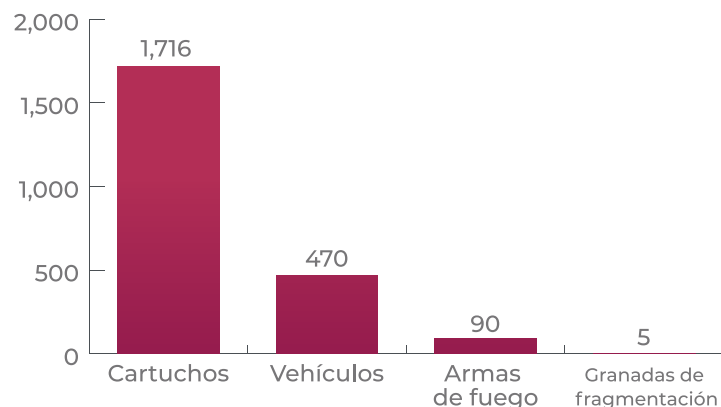
Por parte del Sistema Tradicional se ejecutaron 44 órdenes de aprehensión.

Con respecto a los 31,043 oficios de investigación del SJPA, girados por los agentes del Ministerio Público para su investigación, se lograron los avances que se muestran en la gráfica ubicada en la parte superior derecha.

Derivado de las acciones de la Estrategia de Seguridad Nacional y Estatal que se implementan en el estado, la Policía de Investigación en Coordinación con instituciones de seguridad de los tres órdenes de gobierno, llevó a cabo operativos en los que se logró la detención en flagrancia de 2,942 personas, de las cuales 20 de ellas fueron de alto impacto por su presunta relación con las bandas delincuenciales que operan en la región, además de la ejecución por mandamiento judicial de 257 cateos, logrando en conjunto los aseguramientos que se muestran en las siguientes gráficas.

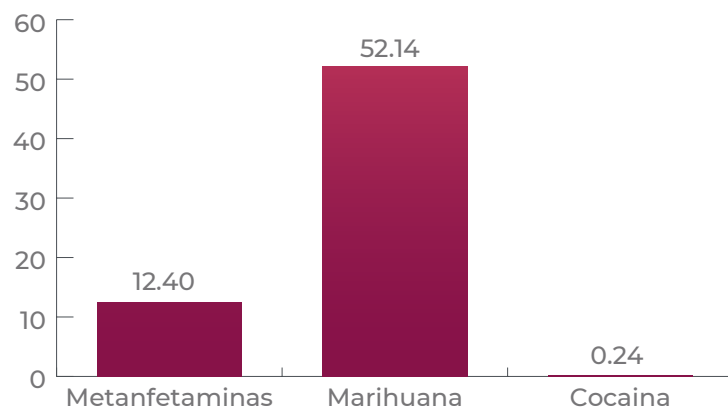


Equipo Asegurado



Fuente: Fiscalía General del Estado
Periodo: Noviembre 2022 / Agosto 2023

Narcótico asegurado (Kg)

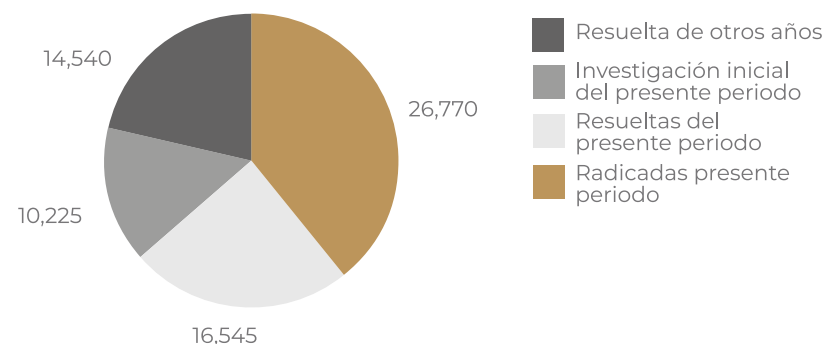


Fuente: Fiscalía General del Estado
Periodo: Noviembre 2022 / Agosto 2023

Procedimientos Penales

La denuncia es una pieza fundamental para combatir la impunidad y lograr mayor procuración de justicia. En consecuencia, en el presente periodo se radicaron 26,770 denuncias, de las cuales se logró la resolución de 16,545 carpetas de investigación, y 10,225 se encuentran en proceso de investigación inicial. Adicionalmente, se resolvieron 14,540 que fueron iniciadas en años anteriores al que se informa.

Carpetas de Investigación



Fuente: Fiscalía General del Estado
Periodo: Noviembre 2022 / Agosto 2023

Por otra parte, con el objetivo de atender los trámites administrativos de diversos entes públicos para reportar extravíos de documentos tales como: credencial para votar, visa, pasaporte, licencia de conducir, placas de vehículos, cédulas profesionales, pedimento de importación de vehículos y/o mercancías, se expedieron 8,195 constancias de hechos.

Investigación en Materia de Desaparición de Personas

Como parte de las acciones que la Fiscalía Especializada en la materia implementó para garantizar la mejor atención a víctimas del delito de desaparición de personas, se fortaleció la coordinación con la Comisión

de Búsqueda del Estado y la Comisión Ejecutiva Estatal de Atención a Víctimas (CEEAVI), para integrar la participación activa de los colectivos de familiares de personas desaparecidas.

En este sentido, en el periodo se realizaron 82 operativos de búsqueda, entre los que se encuentra el de la comunidad de Cerro de Ortega, en Tecomán, en el que se recuperaron 139 restos humanos.

Adicionalmente, para garantizar que los restos exhumados de fosas clandestinas puedan ser debidamente identificados y restituidos a sus familiares, esta administración suscribió convenios de coordinación y participación con la Comisión Nacional de Búsqueda del Centro Nacional de Identificación Humana, el Instituto Jalisciense de Ciencias Forenses y la FGR.

De forma paralela, como parte del Programa de Prevención de Desaparición de Personas, para fortalecer las acciones de búsqueda y localización de víctimas, se llevaron a cabo acciones de prevención y capacitación en los 10 municipios del estado, en las que se benefició a 210 personas.

Combate al Delito de Secuestro

La Fiscalía General del Estado a través de la unidad especializada en la materia, atendió 6 eventos de secuestro, de los cuales resolvió 5 y 1 se encuentra en investigación.

Así mismo, mediante los trabajos de inteligencia efectuados, se logró la detención y vinculación de 17 personas, se obtuvieron 9 sentencias condenatorias, se liberaron 3 víctimas de secuestro, y se asesoró para obtener la liberación de 64 víctimas de secuestro virtual.

En materia de prevención, la Unidad Especializada en Combate al Secuestro, llevó a cabo una campaña informativa en redes sociales, así como en medios de comunicación impresos y digitales, sobre qué hacer en caso de ser víctimas de extorsiones telefónicas y en este mismo tema impartió 5 capacitaciones en las que se benefició a 700 personas integrantes de cámaras empresariales, asociaciones civiles y personal operativo de la GN.

Soluciones Alternas

A través de los mecanismos de soluciones alternas, se atendieron 1,971 expedientes, de los cuales, mediante la conciliación y el diálogo, se derivaron las siguientes resoluciones y acuerdos que se indican en el siguiente cuadro.

Soluciones Alternas	
Concepto	Cantidad
Expedientes con acuerdo	1,207
Expedientes sin acuerdo	562
Expedientes en trámite	196
Expedientes no admisibles	6
Acuerdos cumplidos (Total)	751
Acuerdos cumplidos (Parcial)	49
Acuerdos incumplidos	13
Acuerdos diferidos en seguimiento	394

Fuente: Fiscalía General del Estado
Periodo: Noviembre 2022 / Agosto 2023

Con la ejecución de estos acuerdos, se lograron recuperar **\$16,210,741.00 (Dieciséis millones doscientos diez mil setecientos cuarenta y un pesos 00/100 M.N.)** y 1,446 bienes muebles e inmuebles; además, se cumplieron las obligaciones indicadas por concepto de reparación del daño a favor de las víctimas del delito.

Justicia Familiar y Civil

Por conducto de los agentes del Ministerio Público adscritos a los Juzgados Familiares y Juzgados Mixtos de primera instancia, se repre-

sentó en 58 juicios de estado de interdicción a personas que son declaradas con incapacidad jurídica; así también, se intervino en el trámite de 1,060 órdenes de protección promovidas en favor de mujeres, niñas, niños y adolescentes, realizando las gestiones correspondientes ante los Juzgados de su adscripción.

Prevención del Delito y Atención a Víctimas

Para promover la cultura de prevención del delito, se emprendieron 35 acciones corporativas de prevención dirigidas a los sectores educativo, comunitario, sociedad civil y dependencias gubernamentales y no gubernamentales, a través de la difusión de infografías en medios digitales, así como reuniones informativas y de sensibilización, mediante las cuales se benefició a 4,572 personas.

Destacadamente, con el propósito de atender a las víctimas de delitos, se realizaron 3,884 actividades, como se detalla en el cuadro siguiente.

Atención a Víctimas del Delito	
Concepto	Acciones Realizadas
Orientaciones (legal, social y familiar)	286
Trámite de inhumación	57
Búsqueda y localización de personas	421
Acompañamientos al hospital a víctimas de delitos sexuales	117
Gestiones de apoyo	8
Seguimiento de órdenes de protección	783
Asistencia a menores de edad y/o personas con discapacidad	443
Visitas domiciliarias	120
Atención inmediata en crisis	299
Atención psicológica	405
Atención integral	260
Emisiones de Alerta Amber	9
Evaluaciones de riesgo para el otorgamiento de pulso de vida	44
Seguimiento o monitoreo psicológico	597
Acciones de prevención del Delito	35
TOTAL	3,884

Fuente: Fiscalía General del Estado
Período: Noviembre 2022 / Agosto 2023

Fiscalía Especializada en Combate a la Corrupción

En cumplimiento de las facultades en materia de combate a la corrupción, la gráfica siguiente muestra las denuncias radicadas de noviembre 2022 a agosto 2023, así como las radicadas en años anteriores.



Fuente: Fiscalía General del Estado
Período: Noviembre 2022 / Agosto 2023

Las principales acciones realizadas para fortalecer la actuación de la Fiscalía Especializada en Combate a la Corrupción, son:

Firma del Convenio General de Colaboración entre la Fiscalía Especializada en Combate a la Corrupción y la Secretaría de Planeación, Finanzas y Administración, asistida por la Unidad de Inteligencia Patrimonial y Económica del Estado de Colima.

Firma del Convenio General de Colaboración entre la Fiscalía Especializada en Combate a la Corrupción y la Contraloría General del Estado.

Participación en la Segunda Sesión Ordinaria de la Zona Occidente de la Convención Nacional de Fiscales Anticorrupción (CONAFA), promovida para consolidar la colaboración mutua e intercambio de experiencias con las Fiscalías Anticorrupción del país.

Capacitación de 6 elementos en el curso de “Investigaciones sobre corrupción pública, lavado de dinero y buenas prácticas”, impartido con el apoyo de la Oficina Internacional de Asuntos Antinarcóticos y Procuración de Justicia (INL, por sus siglas en inglés) y del Buró Federal de Investigación (FBI, por sus siglas en inglés) del gobierno de los Estados Unidos de América.

Servicios Periciales y Ciencias Forenses

La modernización de carácter estructural que impulsamos ha dado sus primeros resultados y ahora contamos con personal y procesos avalados con certificaciones internacionales, como es el caso del área de servicios periciales y ciencias forenses. En este sentido, se atendieron 44,395 dictámenes requeridos en las siguientes especialidades, de los cuales se cumplieron un total de 36,572.

Servicios Periciales y Ciencias Forenses		
Laboratorio	Solicitudes	Dictámenes
Química forense	5,088	4,925
Genética forense	1,731	1,203
Criminalística	12,316	9,866
Documentos cuestionados (Grafoscopia)	118	133
Lofoscopia (AFIS)	2,025	1,859
Balística	780	425
Topografía	79	36
Mecánica	37	20
Trabajo social	918	707
Psicología	6,391	4,758
Medicina Forense	14,912	12,640
Total	44,395	36,572

Fuente: Fiscalía General del Estado
Periodo: Noviembre 2022 / Agosto 2023

Nota: Considerando solicitudes del periodo solicitado y años anteriores.

En congruencia con lo anterior, en el presente periodo, se aprobó la evaluación de vigilancia para conservar la acreditación de los laboratorios forenses de Lofoscopia, Balística, Documentos Cuestionados, Química y Genética, a través de la aplicación de la auditoría externa, que bajo las normas ISO/IEC17020 e ISO/IEC/17025 realizó la Junta de Acreditación Nacional (ANAB, por sus siglas en inglés).

A través de las Unidades de Identificación Humana, en estricto apego a los protocolos de atención a víctimas de personas desaparecidas o no localizadas, y al Protocolo Homologado AM/PM, se atendieron 730 familiares de desaparecidos, permitiendo la identificación de 283 cadáveres de manera inmediata, sin necesidad de esperar los resultados de genética.

Capacitación y Profesionalización en Materia de Procuración de Justicia

Como parte de la mejora continua de los servicios y procesos asociados a la procuración de justicia, estamos reforzando perfiles profesionales a fin de contar con funcionarios mejor preparados.

En este sentido, de conformidad a lo establecido en el Programa Rector de Profesionalización respecto a la materia de Procuración de Justicia, se impartieron 92 cursos y talleres de capacitación y actualización, enfocados al personal sustantivo de la institución.

Capacitación y Profesionalización		
Perfil	Número de Cursos	Elementos Capacitados
Ministerios Públicos	22	179
Policías Investigadores	21	394
Peritos	22	169
Personal Directivo y Administrativo	27	546
Total	92	1,288

Fuente: Fiscalía General del Estado
Periodo: Noviembre 2022 / Agosto 2023

Nota: Un elemento puede haber tomado uno o más cursos.

Adicionalmente, se certificó nacional e internacionalmente en excavación de restos humanos y fosas clandestinas a 2 peritos, se especializó en protocolos de tortura a 2 peritos, en actualización de Normas Oficiales Mexicanas del certificado de defunción a 16 peritos, y se capacitó en actualización y reforzamiento en la actuación del perito en juicios orales a 10 peritos.

Búsqueda de Personas

Se inició la segunda etapa de construcción del Centro Estatal de Resguardo Temporal e Identificación Humana, en la que se contemplan 200 nuevas gavetas para cuerpos con tejido, lo cual representa un incremento del 27.2% sobre las que ya existían, así como la instalación de biodigestores para el tratamiento de lixiviados y la habilitación de áreas de atención a familiares, de identificación visual, de equipamiento y de jardines.

“Arranque segunda etapa de construcción del Centro Estatal de Resguardo Temporal e Identificación Humana, en la que se contemplan 200 nuevas gavetas para cuerpos con tejido, la instalación de biodigestores para el tratamiento de lixiviados y la habilitación de áreas de atención a familiares, de identificación visual, de equipamiento y de jardines.”

Para esta etapa se contempló una inversión de **\$17,000,000.00 (Diecisiete millones de pesos 00/100 M.N.)** de recursos federales provenientes del Subsidio a las Entidades Federativas a través de sus Comisiones Locales de Búsqueda de Personas, en el marco de la Ley en Materia de Desaparición Forzada de Personas, Desaparición Cometida por Particulares y del Sistema Nacional de Búsqueda de Personas para el Ejercicio Fiscal 2023. A la fecha de este Informe se tiene un avance del 10%.

Por otra parte, para fortalecer la base de datos del resguardo de muestras de ADN, referenciales y forenses, se realizó la Brigada de Toma de Muestras para la Obtención de Perfil Genético, en la que se obtuvieron 100 muestras referenciales a víctimas indirectas y 200 muestras forenses a cuerpos, segmentos y fragmentos en resguardo, para lo cual se invirtieron **\$3,393,000.00 (Tres millones trescientos noventa y tres mil pesos 00/100 M.N.)**.

“Brigada de Toma de Muestras para la Obtención de Perfil Genético y documentación. Incorporar a la Base de datos de identificación los resultados de 300 muestras de material genético, de las cuales 100 correspondieron a víctimas indirectas y 200 provenientes de muestras forenses para restos humanos.”

Como parte de los operativos de búsquedas en campo, en este periodo se asistió a 17 operativos efectuados en predios de localidades rurales de los municipios de Armería, Colima, Comala, Manzanillo y Tecomán. En ellos, participaron familiares e integrantes de los colectivos de búsqueda de desaparecidos, cuya suma de esfuerzos permitió llevar a cabo estas actividades, bajo un sentido integral de confianza, colaboración, solidaridad y empatía.

Coordinación Estatal de la GN

Mejorar las condiciones de seguridad en todos los municipios y regiones del territorio estatal, para recuperar la paz que la ciudadanía demanda, es una tarea que requiere la coordinación efectiva entre los cuerpos policiales municipales, estatales y federales, a fin de que las fuerzas de seguridad actúen de manera efectiva con apego a derechos humanos y a los principios de igualdad y no discriminación.



Bajo estos preceptos, la participación de la Coordinación Estatal de la Guardia Nacional en la entidad se realiza con pleno respeto al federalismo, para facilitar la eficiencia policial. Como parte de los operativos realizados de manera conjunta, para la prevención del delito en los 10 municipios del Estado, se aseguraron 18 personas, 680 dosis de ICE, 15 bolsas y 229 dosis de marihuana, 1 chaleco balístico, 2 armas, 1 cargador, 177 cartuchos útiles y 1 motocicleta.

Para otorgar apoyo a la actuación de las dependencias de seguridad pública, las de procuración de justicia y las de búsqueda de personas, a las inspecciones en las instalaciones de los Centros de Reinserción Social (CERESO) de Colima y Manzanillo y a los Centros de Rehabilitación, así como al transporte terrestre de combustibles Petróleos Mexicanos (PEMEX) y a los programas sociales, se realizaron las acciones que se indican en el siguiente cuadro.

Acciones Realizadas en Operativos		
Operativo	Municipios	Acciones
Apoyo a programas sociales y organismos gubernamentales. (PAGOS BIENESTAR)	Armería, Colima, Comala, Coquimatlán, Cuauhtémoc, Manzanillo, Minatitlán, Ixtlahuacán, Tecmán y Villa de Álvarez.	Se proporcionó seguridad durante el transporte y dispersión de valores para el pago de programas sociales, beneficiando a 11,913 personas.
Seguridad durante cateos (apoyo a la FGE y FGR)		Se llevaron a cabo 85 operativos de seguridad perimetral en apoyo a personal de la FGR y FGE durante el desahogo de mandamientos judiciales, materializando la detención de 52 personas, 17 armas, 130 bolsitas de marihuana y 3,965 dosis de ICE en un total de 85 inmuebles.
Búsqueda de personas		Se efectuaron 194 operativos de escolta y seguridad a personal de las instituciones de seguridad, durante acciones de búsqueda de personas en el estado de Colima.
Operativo tragamonedas.		Se efectuaron 7 operativos de apoyo a las autoridades locales para la verificación de máquinas tragamonedas en tiendas de abarrotes, inspeccionando 35 comercios.
Operativo automotores.		Se efectuaron 15 operativos para localizar vehículos con reporte de robo, personas con mandato judicial de orden de aprehensión vigente y revisión de motocicletas con documentos en regla, realizando 521 boletas de infracción, 211 vehículos remitidos, 159 motocicletas remitidas y 9 personas detenidas.
Plan de transporte terrestre de combustible PEMEX	Colima y Manzanillo (Terminales de abastecimiento).	Escolta a 2,046 autotanques de transporte de hidrocarburo en el estado de Colima, en el periodo comprendido de noviembre 2022 a agosto del 2023.
Seguridad a policía penitenciaria	CERESO Colima, CERESO Manzanillo y Centros de Rehabilitación.	Se llevaron a cabo 9 inspecciones en las instalaciones del CERESO Colima, CERESO Manzanillo y Centros de rehabilitación.
Escolta y seguridad durante traslados de personas privadas de la libertad.	CERESO Manzanillo, CERESO Tecmán, CERESO Colima, Centro de Justicia Penal Federal Colima.	Se efectuaron 23 traslados en custodia de personas privadas de la libertad (alta peligrosidad) en apoyo a la Dirección General del Sistema Estatal Penitenciario.

Fuente: Coordinación Estatal Guardia Nacional Colima
Periodo: Noviembre 2022 / Julio 2023

Durante el periodo que se informa, mediante el despliegue de operativos de inspección, vigilancia y prevención del delito en carreteras, aeropuertos y zonas de jurisdicción federal, se llevó a cabo la recuperación de 74 vehículos con reporte de robo, y la revisión y escolta de 8,409 autobuses, en los que se inspeccionó a 28,377 pasajeros.

Aunado a lo anterior, durante los periodos vacacionales de invierno 2022, semana santa y verano 2023, se realizó el patrullaje en carreteras, autopistas, terminales de autobuses y zonas de mayor concentración turística, para la prevención del delito, instalando puntos de inspección, seguridad, verificación y vigilancia, en los que se efectuaron las acciones mencionadas en las tablas siguientes.

Operativo Invierno 2022												
Comisaría	Accidentes		Decesos		Lesionados		Daños Materiales (Pesos)		Infracciones		Ayudas	
	2021	2022	2021	2022	2021	2022	2021	2022	2021	2022	2021	2022
Estación Colima	N.D.	5	N.D.	0	N.D.	3	N.D.	300,000.00	N.D.	11	66	N.D.
Estación Tecomán	N.D.	1	N.D.	0	N.D.	1	N.D.	120,000.00	N.D.	13	120	N.D.
Estación Manzanillo	N.D.	4	N.D.	1	N.D.	8	N.D.	266,000.00	N.D.	10	217	N.D.
Total	N.D.	10	N.D.	1	N.D.	12	N.D.	686,000.00	N.D.	34	403	N.D.

Fuente: Coordinación Estatal Guardia Nacional Colima
 Periodo: Noviembre 2022 / Julio 2023

Operativo Semana Santa 2023

Comisaría	Accidentes		Decesos		Lesionados		Daños Materiales (Pesos)		Infracciones		Ayudas	
	2022	2023	2022	2023	2022	2023	2021	2022	2022	2023	2022	2023
Estación Colima	7	8	0	1	1	2	870,000.00	1,630,000.00	210	7	907	209
Estación Tecomán	33	14	17	8	4	3	2,191,300.00	386,500.00	33	16	15,395	10,850
Estación Manzanillo	3	7	0	1	3	0	1,219,000.00	2,438,000.00	3	45	334	349
Total	43	29	17	10	8	5	4,280,300.00	4,454,500.00	246	68	16,636	11,408

Fuente: Coordinación Estatal Guardia Nacional Colima
Periodo: Noviembre 2022 / Julio 2023

Operativo Verano 2023

Comisaría	Accidentes		Decesos		Lesionados		Daños Materiales (Pesos)		Infracciones		Ayudas	
	2022	2023	2022	2023	2022	2023	2022	2023	2022	2023	2022	2023
Estación Colima	3	0	0	0	0	0	570,000.00	0.00	0	3	363	45
Estación Tecomán	8	3	7	5	2	0	1,228,500.00	178,500.00	8	4	6,145	3,360
Estación Manzanillo	10	3	1	0	5	1	811,500.00	160,000.00	5	11	240	142
Total	21	6	8	5	7	1	2,610,000.00	338,500.00	13	18	6,748	3,547

Fuente: Coordinación Estatal Guardia Nacional Colima
Periodo: Noviembre 2022 / Julio 2023

Como parte de las acciones realizadas para construir lazos de diálogo entre ciudadanía y autoridad, se desarrollaron talleres, reuniones, pláticas y conferencias en instituciones educativas, cámaras empresariales e instituciones federales, estatales y municipales, en las que se logró atender 7,628 personas, que se desglosan en el siguiente cuadro.

Atención a Víctimas del Delito	
Acción	Personas Atendidas
6 Reuniones con Instituciones de los tres niveles de gobierno	240
3 Reuniones con la Cámara Nacional del Autotransporte de Pasaje y Turismo (CANAPAT)	480
1 Reunión con Fiscalía General de la República (FGR)	8
20 Visitas a escuelas	2,360
10 Visitas a aeropuertos	1,900
10 Visitas a central de autobuses	2,640
Total Personas Atendidas	7,628

Fuente: Coordinación Estatal Guardia Nacional Colima
 Periodo: Noviembre 2022 / Julio 2023

Acciones de Procuración de Justicia del Orden Federal

Con el compromiso de fortalecer el estado de derecho, a través de tácticas operativas y organizacionales para atender los delitos del orden federal en el Estado de Colima, la FGR realizó las siguientes acciones.

Acciones de Procuración de Justicia del Orden Federal	
Estadística Sustantiva	
Personas Detenidas	328
Carpetas de Investigación Iniciadas	1,010
Carpetas de Investigación Judicializadas	297
Personas Judicializadas	478
Personas Vinculadas a Proceso	272
Personas con Sentencia Condenatoria	264
Ordenes de Apreensión Cumplidas	129
Cateos Practicados	16
Operativos	11
Atención a los Delitos Contra la Salud Decomisos	
Kg de Cocaína	2,786
Kg de Marihuana	262
Kg de Metanfetamina	145
Atención al Programa de Incineración de Narcóticos	
Kg de Cocaína	436
Kg de Marihuana	234
Kg de Metanfetamina	196

Fuente: Coordinación Estatal Guardia Nacional Colima
 Periodo: Noviembre 2022 / Julio 2023



Acciones de Procuración de Justicia del Orden Federal	
Atención a los Delitos Ambientales	
Huevos de Tortuga Asegurados	295
Atención a Los Delitos de Violación a la Ley Federal de Armas de Fuego de Uso Exclusivo	
Armas de Diferentes Calibres	345
Cartuchos de Diferentes Calibres	13,112
Cargadores	248
Granadas	19
Atención a Delitos Diversos	
Litros de Hidrocarburo	43,881
Vehículos Asegurados	47
Embarcaciones	4
Celulares	69
Pesos	942,207.00
Equipo Táctico (Chalecos y cascos)	28

Fuente: Fiscalía General de la República. - Delegación Colima
Periodo: Noviembre 2022 / Julio 2023

Protección Civil

Para fortalecer los planes, estrategias, mecanismos y acciones destinadas a la prevención, protección y salvaguarda de las personas, los bienes y servicios públicos y privados, el entorno y la ecología, ante la eventualidad de riesgos, siniestros, emergencias o desastres, el Gobierno del Estado a través de la Unidad Estatal de Protección Civil llevó a cabo las siguientes acciones dirigidas a forjar una sociedad colimense e instituciones más preparadas y resilientes.

En lo que respecta a las acciones efectuadas para reducir el riesgo de la población ante las amenazas que prevalecen en nuestra región, se impartieron 113 cursos en materia de identificación de peligros, reducción del riesgo y respuesta a emergencias en su casa y entorno, en las que se capacitó a 2,939 personas, con una inversión de **\$675,000.00 (Seiscientos setenta y cinco mil pesos 00/100 M.N).**





Capacitaciones a la Población

Temáticas	Cursos	Asistentes
Primeros auxilios	54	1,319
Teoría del fuego y uso de extintores	9	253
Inducción a la protección civil	3	92
Control de hemorragias B-Con	1	26
Búsqueda y rescate	7	141
Integración de programas internos de protección civil	8	348
Sistema de comando de incidentes	1	21
Identificación de peligros y reducción del riesgo	1	29
Gestión integral del riesgo de desastre que nadie se quede atrás	1	24
Primeros auxilios psicológicos	1	21
Toxicología básica	1	39
Materiales peligrosos	3	68
Brigada multifuncional de protección civil	5	116
Primera respuesta a incidentes con manejo de materiales peligrosos (MATPEL)	1	19
Factores de riesgo psicosocial	1	23
Fenómenos astronómicos	1	16
Formación de brigadas	3	78
Soporte vital avanzado	2	40
Evacuación de inmuebles	4	71
Eventos masivos	1	33
Operador de vehículos de emergencia	1	19
Prevención y combate de incendios	4	143
TOTAL	113	2,939

Fuente: Unidad Estatal de Protección Civil

Período: Noviembre 2022 / Julio 2023

A efecto de reducir la tasa de accidentes y de mortalidad en la población y de los turistas nacionales o extranjeros que en temporadas vacacionales visitan los sitios turísticos de la entidad, se implementaron 6 Operativos Programados en los que se realizaron acciones de prevención, reducción del riesgo, así como la oportuna atención de emergencias, en beneficio de los habitantes de nuestra entidad y asistentes a los eventos, invirtiendo un total de **\$1,298,151.91 (Un millón doscientos noventa y ocho mil ciento cincuenta y uno pesos 91/100 M.N.)**.

Operativos Programados		
Operativo	Acciones	Población Alcanzada
Guadalupe – Reyes (Diciembre)	<ul style="list-style-type: none"> -Verificación de medidas de seguridad en puntos turísticos. -Verificación de puntos de venta de pirotecnia. -Apoyo vial. -Prevención de ahogamientos. -Rescates acuáticos. -Atención de emergencias. -Apoyo y orientación vial en autopista. 	740,000
Manzanillo se ilumina	<ul style="list-style-type: none"> -Coordinación con las dependencias participantes de los tres niveles de gobierno. -Escolta de camiones con pólvora al arribo al estado. -Verificación de seguridad en zona de manipulación de pólvora. -Verificación de las medidas de seguridad y prevención de accidentes en los puntos de detonación. -Atención de incidentes por la aglomeración de población. -Atención de las emergencias en la zona del evento. 	120,000
Semana Santa y Pascua	<ul style="list-style-type: none"> -Despliegue de personal fijo y eventual a playas y balnearios de mayor afluencia del estado. -Verificación de medidas de seguridad en eventos masivos. -Apoyo y orientación vial -Verificación de las medidas de seguridad en negocios y áreas prestadoras de servicios. -Prevención de ahogamientos. -Rescates acuáticos. -Atención de emergencias. 	247,000
Verano	<ul style="list-style-type: none"> -Verificación de medidas de seguridad en puntos turísticos. -Apoyo vial -Prevención de ahogamientos. -Rescates acuáticos -Atención de emergencias 	117,000

Fuente: Unidad Estatal de Protección Civil
Periodo: Noviembre 2022 / Julio 2023

Operativo	Acciones	Población Alcanzada
Temporal de Lluvias	<ul style="list-style-type: none"> -Recomendaciones a los municipios para trabajos previos al temporal de lluvias. -Reuniones de trabajo con áreas competentes de los tres niveles de gobierno para identificación, mitigación y reducción de riesgos. -Monitoreo de los fenómenos hidrometeorológicos. -Difusión de información a la población. -Despliegue de personal a los municipios para pronta respuesta a emergencias. -Atención de emergencias. 	731,391
Feria de Todos los Santos	<ul style="list-style-type: none"> -Verificación del cumplimiento de las medidas de seguridad en los puestos, restaurantes, negocios, juegos e inmediaciones de la feria. -Colocación de módulo de atención de emergencias. -Despliegue de personal en la feria para identificación de actos y áreas inseguras, así como lo pronta respuesta a emergencias. -Gestión del riesgo en eventos masivos culturales y artísticos. 	1,700,000

Fuente: Unidad Estatal de Protección Civil

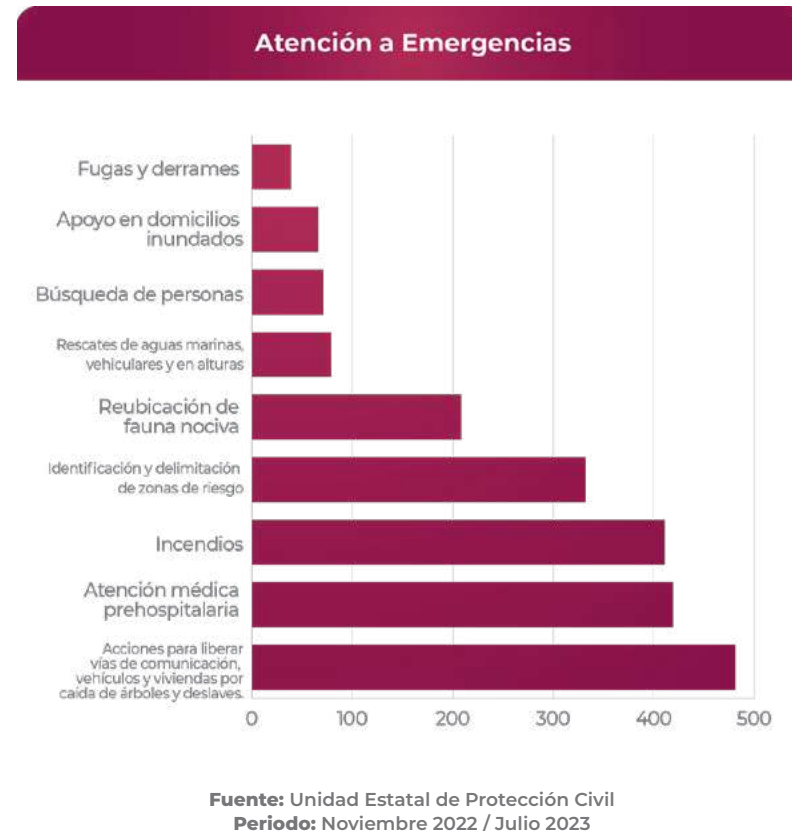
Periodo: Noviembre 2022 / Julio 2023

Por otro lado, con el objetivo de profesionalizar el recurso humano de las diferentes áreas que conforman la Unidad Estatal y las municipales, mediante una inversión de **\$2,692,000.00 (Dos millones seiscientos noventa y dos mil pesos 00/100 M.N.)**, se impartieron 20 cursos en diversas especialidades a 500 personas, en materia de gestión integral del riesgo de desastre, atención de emergencias y desastres.

Profesionalización del Personal de la Unidad Estatal de Protección Civil		
Temáticas	Cursos	Asistentes
Curso de primeras respuestas a emergencias con materiales peligrosos (PRIMAP)	1	24
Curso básico de sistema de comando de incidentes (CBSCI)	6	136
Evaluación de daños y análisis de necesidades (EDAN)	1	27
Salvamento acuático en alberca y océano	1	26
Introducción a la protección civil	1	31
Identificación de peligros y reducción del riesgo	3	67
Reducción del riesgo en eventos masivos	2	48
Soporte vital básico	2	63
Soporte vital avanzado en trauma prehospitalario	1	26
Rescate vertical	1	24
Curso de rescate en estructuras colapsadas de nivel liviano	1	28
TOTAL	20	500

Fuente: Unidad Estatal de Protección Civil
Periodo: Noviembre 2022 / Julio 2023

Eficientar los servicios de atención a emergencias es uno de los principales objetivos de la presente administración, mediante su operación continua las 24 horas de los 365 días del año; en este sentido, se otorgaron 2,106 servicios, en los que se invirtieron **\$4,536,000.00 (Cuatro millones quinientos treinta y seis mil pesos 00/100 M.N.)**.



“ **Localización : Alcance Estatal**

Inversión: \$4,536,000.00 Recursos Estatales

Acción: Servicios de atención de emergencias, operación continua las 24 horas de los 365 días del año

Beneficiarios: 2,106 servicios de urgencias médicas, incendios, rescates, liberación de vías de comunicación, reubicación de fauna, fugas y derrames en el Estado ”

Fuente: Unidad Estatal de Protección Civil

Periodo: Noviembre 2022 / Julio 2023

Respecto a la atención de los eventos masivos programados por las dependencias de los 3 órdenes de Gobierno, particulares y población en general, en el presente periodo se atendieron 1,019 solicitudes para la identificación de peligros y la pronta atención de las emergencias que pudiesen suscitarse, lo cual implicó una inversión de **\$1,528,500.00 (Un millón quinientos veintiocho mil quinientos pesos 00/100 M.N.)**.

Fuente: Unidad Estatal de Protección Civil

Periodo: Noviembre 2022 / Julio 2023

Servicios Programados		
Evento	Dependencia Solicitante	Cantidad
Entrega de apoyos	Secretaría de Bienestar	213
Eventos de gobierno federal	Eventos Especiales	17
Eventos deportivos	INCODE	41
Eventos culturales	Subsecretaría de Cultura	57
Eventos en puntos turísticos	Subsecretaría de Turismo	16
Eventos educativos	Subsecretaría de Educación	21
Eventos de Secretaría de Salud	Secretaría de Salud	19
Eventos de negocios	Secretaría de Desarrollo Económico	22
Eventos de día del trabajo	Subsecretaría del Trabajo	14
Eventos de género	Dirección de Atención a Diversidad Sexual y Género	3
Eventos de Gobierno del Estado	Gobierno del Estado	62
Actividades de seguridad	Policía Estatal y FGE	94
Eventos de municipios	Municipios	72
Eventos programados	Población en General	196
Eventos religiosos	Asociaciones Religiosas	17
Atención de emergencias	Población en General	155
TOTAL		1,019

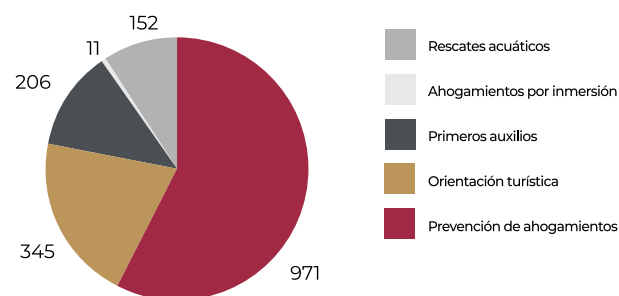
A bien de verificar el cumplimiento de la normatividad y el desarrollo de mecanismos internos que permitan enfrentar y disminuir las vulnerabilidades existentes en establecimientos del sector público y privado, así como en la población en general, se realizaron 472 servicios administrativos de protección civil.



Fuente: Unidad Estatal de Protección Civil
Periodo: Noviembre 2022 / Julio 2023

Para cubrir los destinos de playa de mayor afluencia turística en la entidad, el Gobierno del Estado cuenta con 14 guardavidas fijos, los que en periodos vacacionales de Invierno, Semana Santa y Verano se incrementan a 74 por la incorporación de 60 temporales. En esta materia se llevaron a cabo 1,674 acciones operativas para atender la incidencia de servicios en playas, y se benefició con acciones de proximidad social a 1,300,000 personas.

Incidencia de Servicios de Guardavidas en Playas



Fuente: Unidad Estatal de Protección Civil
Periodo: Noviembre 2022 / Julio 2023

Con relación al fortalecimiento del trabajo en equipo, ayuda mutua y optimización de recursos, celebramos 5 convenios de colaboración, mediante los cuales se acuerda y coordina la suma de esfuerzos institucionales en beneficio de la población colimense.

Convenios de Colaboración	
Institución	Acuerdos
Donadores compulsivos	<ul style="list-style-type: none"> -Apoyo en toma de signos vitales a donadores. -Apoyo en eventos con ambulancia. -Recomendaciones de seguridad en eventos masivos.
Comité local de ayuda mutua Manzanillo	<ul style="list-style-type: none"> -Coordinación entre empresas y gobierno para cumplimiento de medidas de seguridad. -Asesoramiento en materia de protección civil -Capacitación. -Apoyo en atención de emergencias y desastres -Asesoría técnica. -Compartir conocimiento y experiencias entre empresas.
Colegio de ingenieros civiles del estado de Colima	<ul style="list-style-type: none"> -Asesoría técnica -Emisión de dictámenes -Valoración de estructuras -Opiniones y dictámenes -Capacitación
Colegio de ingenieros electricistas del estado de Colima	<ul style="list-style-type: none"> -Asesoría técnica -Emisión de dictámenes -Valoración de estructuras -Opiniones y dictámenes -Capacitación

Fuente: Unidad Estatal de Protección Civil

Periodo: Noviembre 2022 / Julio 2023

Sembrar la Paz con la Inclusión de las Mujeres

Justicia para las Mujeres

Respecto al cumplimiento de la Ley para la Protección de Víctimas en el Estado, de brindar atención, orientación psicológica, social y médica a la víctima u ofendido del delito, así como a sus familiares; se operaron los Programas Anuales de Prevención de la Violencia Familiar y de Capacitación, y se llevaron a cabo pláticas en materia de prevención, talleres de empoderamiento, talleres para niños, niñas y adolescentes, así como actividades interinstitucionales para la prevención de la violencia contra las mujeres, de conformidad a las temáticas que se indican en el siguiente cuadro.

Prevención de la Violencia Familiar contra las Mujeres		
Concepto	Cantidad	Personas Atendidas
Taller de empoderamiento	44	629
Convivencias	9,832	15,908
Acciones preventivas	41	1,217
Capacitación interna CJM	189	428
Capacitación externa escuelas	36	2,509
Total:	10,142	20,691

Fuente: Fiscalía General del Estado
Periodo: Noviembre 2022 / Agosto 2023

Servicios Mujeres	
Concepto	Solicitudes Atendidas
Entrevistas	1,957
Orientaciones	3,916
Terapias individuales	1,067
Terapias infantiles	391
Terapias grupales	55
Acompañamientos médicos	123
Servicios de ludoteca	1,396
Servicios de alimentos	1,287
Estancias transitorias	14
Visitas domiciliarias	323
Gestiones sociales	595
Apoyos de asistencia	1,310
Asistencia jurídica	5,570
Contenciones emocionales	883
Verificación de medidas de protección	6,090
Medidas de protección	1,080
Asistencia a menores en el MP	290
Total	26,347

Fuente: Fiscalía General del Estado
Periodo: Noviembre 2022 / Agosto 2023

Asimismo, con el objetivo de garantizar el adecuado acceso a la justicia de Mujeres, Niñas y Adolescentes, el Centro de Justicia para las Mujeres (CJM) brindó 26,347 servicios dirigidos a romper el círculo de violencia en el que se encuentran inmersos.

Aunado a lo anterior, en materia de atención integral a mujeres víctimas de violencia familiar y de género, se realizaron las gestiones para la asignación de **\$13,000,000.00 (Trece millones de pesos 00/100 M.N.)** de recursos provenientes de la Comisión Nacional para Prevenir y

Erradicar la Violencia contra las Mujeres (CONAVIM 2023), en la construcción del Centro de Justicia para las Mujeres en el municipio de Manzanillo, que a la fecha de informe presenta un avance del 40% en su ejecución.

Este centro ofrecerá atención especializada y multidisciplinaria con perspectiva de género y derechos humanos, para evitar la revictimización y el desánimo de las usuarias, ante la necesidad de tener que acudir a diversas oficinas para recibir la atención requerida.

Herramientas Tecnológicas para la Atención de la Violencia Contra las Mujeres y Emergencias

La violencia contra las mujeres es un tema grave en nuestra entidad y que nos atañe a todos los sectores de nuestra sociedad. Por ello, desde el Gobierno estatal, en coordinación con la FGE, se impulsó el Programa “Pulso de Vida”, el cual está diseñado para prevenir, atender, sancionar y erradicar la violencia contra las mujeres a través del uso de dispositivos de geolocalización, que permiten efectuar el seguimiento de los casos graves o tentativas de feminicidio en tiempo real y prestar los primeros auxilios a las víctimas en casos de emergencia.

En esta materia, en el presente periodo atendimos a 385 mujeres, logrando en 11 casos la detención en flagrancia del generador de violencia; realizamos 134 acciones de prevención de posible agresión y se asignaron 26 dispositivos por orden de protección, brindando el monitoreo efectivo a 240 casos activos. Esta acción requirió una inversión de **\$4,077,736.80 (Cuatro millones setenta y siete mil setecientos treinta y seis pesos 80/100 M.N.)** del FASP.

Bajo estos conceptos, con una inversión de **\$1,710,340.32 (Un millón setecientos diez mil trescientos cuarenta pesos 32/100 M.N.)** del FASP, reforzamos la operatividad de la Unidad Especializada de Análisis y Seguimiento a los Reportes de Violencia de Género del sistema de emergencias 911. Mediante estas actividades, en lo que va del 2023, canalizamos 63 casos urgentes (3 en Armería, 8 en Colima, 1 en Comala, 2 en Coquimatlán, 36 en Manzanillo, 9 en Tecomán y 7 en Villa de Álvarez) a la FGE, la Procuraduría de las Niñas, Niños y Adolescentes (PRONNA), el Instituto Colimense de las Mujeres (ICM) y la SSP para su atención. Con esta acción, no solo se brindan los servicios de emergencia requeridos, sino también, de forma oficiosa, se persigue el delito para llevar a los agresores ante la justicia.

Para reforzar los mecanismos de seguridad proporcionados por nuestro Gobierno a la población de la entidad, se fortalecieron los servicios de atención de emergencias, a través del uso de herramientas tecnológicas, tales como la aplicación “Emergencias Colima”, misma que hasta agosto de este año ha tenido un historial de 1,456 descargas y la instalación de 1,234 botones de emergencia en los municipios de Armería, Colima, Comala, Coquimatlán, Cuauhtémoc, Manzanillo, Tecomán y Villa

de Álvarez, además de la atención de 942 alertas en distintos tipos de emergencia.

Redes de Mujeres Constructoras de Paz (MUCPAZ)

Para fortalecer estas redes, se logró incrementar el alcance de esta estrategia de reconstrucción del tejido social, aumentando de 6 a 13 grupos de Mujeres Constructoras de Paz, que operan en colonias y comunidades de los 10 municipios del estado. En este sentido, para promover el trabajo en equipo, la organización y la importancia de la cohesión comunitaria, se impartieron talleres de autoempleo y se fomentó la práctica del deporte a través de sesiones de activación física, con una inversión de **\$450,000.00 (Cuatrocientos cincuenta mil pesos 00/100 M.N.)** del FASP.

Espacios Libres de Violencia de Género en el Entorno Laboral

Parte de la visión de esta administración estatal, es buscar que las instituciones de seguridad pública cuenten con espacios libres de violencia de género en el entorno laboral; en este sentido, con una inversión de **\$350,000.00 (Trescientos cincuenta mil pesos 00/100 M.N.)** del FASP, bajo la implementación de modelos nacionales que impulsa la CONAVIM, se certificó al Secretariado Ejecutivo del Sistema Estatal de Seguridad Pública (SESESP) y su Centro Estatal de Prevención Social de la Violencia, como un Espacio Libre de Violencia de Género.

Atención a Mujeres, Adolescentes y Niñas

En materia de atención a mujeres en situación de violencias, a través de las unidades especializadas del Instituto Colimense de las Mujeres (ICM), se brindaron servicios de psicología, asesoría y acompañamiento jurídico a 4,550 mujeres, 130 niñas y 130 niños en los municipios de Colima, Manzanillo, Tecomán y Villa de Álvarez.

Asimismo, con el objetivo de acercar los servicios de orientación y acompañamiento a mujeres en situación de violencia, en colaboración con el Ayuntamiento de Minatitlán, se realizó la apertura del Centro de Atención Externa, donde se brindó atención especializada a 120 mujeres,

adolescentes y niñas, a través de un equipo multidisciplinario conformado por una trabajadora social, una psicóloga y una abogada.

Referente a las mujeres en situación de violencia extrema, se creó el Refugio Temporal “Mujeres Colima”, para otorgarles a ellas y a sus hijos menores de edad, protección y atención integral especializada en las áreas de salud, psicología, consulta jurídica, trabajo social, asesoría educativa y orientación nutricional, en un espacio seguro con alimentación, vestimenta y atención. En este periodo, se benefició a 25 usuarias, quienes también recibieron cursos de inserción laboral, con el objetivo de contribuir a su independencia económica una vez finalizada su estancia.

Otra acción de relevancia son los servicios de orientación telefónica, a través de la Línea Mujer 075, en la que se atendió de manera gratuita por expertas en psicología, trabajo social y área jurídica, a 750 mujeres.

Mediante los servicios que presta la Unidad Móvil, en este periodo que se informa, se benefició a 250 mujeres en situación de violencia, mediante servicios de orientación y atención a las comunidades, en los municipios de Armería, Colima Comala, Coquimatlán, Ixtlahuacán, Manzanillo, Minatitlán, Tecomán y Villa de Álvarez.

Prevención de las Violencias Contra las Mujeres

Como parte de las acciones focalizadas en materia de prevención, implementamos en los 10 municipios del estado, principalmente en zonas rurales y colonias con altos índices de violencia, el Programa de Promotoras Comunitarias, a través de 6 promotoras, quienes impartieron 667 pláticas, 76 sesiones de cine-debates, 119 jornadas lúdicas, 74 círculos de reflexión, impactando 14,545 mujeres, hombres, niñas, niños y adolescentes, en temas de prevención de la violencia comunitaria, abuso sexual infantil, violencia en el noviazgo, embarazo en adolescentes, trata de personas y feminicidio.

En lo que se refiere al Programa de Prevención de las Violencias ICM: “Las Voces Verdes”, cuyo propósito es acercar información a las mujeres adultas y adolescentes, se difundieron 38 programas de radio, 38 podcast, 38 cápsulas informativas y 38 narraciones (“reels”) que incluyen entrevistas con especialistas, logrando alcanzar 30,000 personas

en soportes digitales como Facebook, Spotify y Tiktok.

En esta materia de institucionalización y transversalización de la perspectiva de género, con el objetivo de cerrar las brechas de desigualdad entre mujeres y hombres, mediante el impulso de la autonomía y empoderamiento de las mujeres, se realizaron las siguientes acciones:

•Instalación de las Unidades para la Igualdad de Género (UIG) en 11 dependencias y entidades de Gobierno estatal y federal:

- 1.Universidad Intercultural de Colima (UIC)
- 2.Unidad Estatal de Protección Civil (UEPC)
- 3.Tribunal de Arbitraje y Escalafón del Estado de Colima (TAE)
- 4.Procuraduría de Protección de Niñas, Niños y Adolescentes (PRONNA)
- 5.Instituto para el Registro del Territorio del Estado de Colima (IRTEC)
- 6.Instituto de Formación, Capacitación y Profesionalización Policial del Estado de Colima (IFCPP)
- 7.Instituto Colimense de Radio y Televisión (ICRTV)
- 8.Colegio Nacional de Educación Profesional Técnica (CONALEP)
- 9.Centro de Justicia para las Mujeres (CJM)
- 10.Instituto Colimense de las Mujeres (ICM)
- 11.Centro Estatal para la Prevención y Atención a la Violencia Familiar (CEPAVI)

•A través del Programa para el Adelanto, Bienestar e Igualdad de las Mujeres del Instituto Nacional de las Mujeres (PROABIM 2023), en coordinación con la Universidad de Colima (UdeC), se impartieron a titulares y a personal adscrito a las UIGs, los siguientes seminarios y diplomados:

- Seminario en Política Pública y Perspectiva de Género
- Seminario en Presupuestos, Seguimiento y Monitoreo
- Seminario en Gestión, Empoderamiento Político y Habilidades Gerenciales
- Diplomado en Política Pública y Perspectiva de Género

En los que se capacitó a 100 servidoras y servidores públicos, con una inversión federal de **\$624,000.00 (Seiscientos veinticuatro mil pesos 00/100 M.N.)**.

Así mismo, como parte de este Programa, el proyecto “Colima se Transforma: Acciones para el Adelanto, Bienestar y Autonomía de las Mujeres”,

realizó las actividades financiadas con recursos provenientes del Instituto Nacional de la Mujeres (INMUJERES), como lo describe el cuadro siguiente.

Programa para el Adelanto, Bienestar e Igualdad de las Mujeres (PROABIM) Proyecto: “Colima se Transforma: Acciones para el Adelanto, Bienestar y Autonomía de las Mujeres		
Actividad	Monto Aplicado (Pesos)	Personas Beneficiadas
Talleres, pláticas y ferias de temáticas tales como derechos humanos de las mujeres, autonomía y empoderamiento económico, en los Centros para el Desarrollo de las Mujeres (CDMs) de los municipios de Armería, Coquimatlán, Cuauhtémoc, Ixtlahuacán, Minatitlán, Tecomán y Villa de Álvarez	2,993,250.00	9,000
Dos Diplomados en gestión, empoderamiento político y habilidades gerenciales	600,000.00	50
Elaboración del diagnóstico sobre movilidad de las niñas y mujeres con identificación de las zonas de riesgo y lineamientos para la movilidad de las mujeres con igualdad y una capacitación, así como un curso a 250 personas operadoras de transporte público colectivo	575,000.00	731,391
Diez talleres en los municipios del estado en materia de derechos agrarios de las mujeres ejidatarias y comuneras	250,000.00	250
Treinta y siete talleres relacionados con los oficios no tradicionales para mujeres, tales como mecánica, plomería y electricidad	799,200.00	525

Fuente: Instituto Colimense de las Mujeres.- ICM
Período: Noviembre 2022 / Noviembre 2023

•Para fortalecer la colaboración interinstitucional, firmamos 6 convenios con diversas instituciones, para trabajar a favor de los derechos humanos de las mujeres y disminuir violencias, de conformidad con el desglose del cuadro siguiente.

Convenios de Colaboración Interinstitucional		
Institución	Objeto	Personas Beneficiadas
Instituto Nacional Electoral (INE) en Colima	Capacitar a personal del ICM, funcionarias y funcionarios de las administración estatal y municipal, e integrantes de partidos políticos, organizaciones de la sociedad civil y colectivas feministas, para promover los derechos humanos de las mujeres en el ámbito político	252
Centro de Bachillerato Tecnológico Industrial y de Servicios 285 (CBTIS)	Capacitar a personas y estudiantes, con cursos, talleres y ferias sobre prevención de las violencias	300
CONALEP	Sensibilizar a el estudiantado y profesorado en temas de prevención de las violencias, de embarazos en adolescentes, acoso y hostigamiento sexual	1,700
ICRTV	Producir y transmitir el programa radiofónico semanal “ICM: Las Voces Verdes”, enfocado a temas de prevención de la violencia en contra de mujeres, niñas y adolescentes de Colima.	731,391
Consejo Nacional de Fomento Educativo (CONAFE)	Aplicar acciones para el fortalecimiento de la educación comunitaria, así como para el bienestar y promover la igualdad e inclusión social a favor de las personas y mujeres embarazadas, las niñas, niños, adolescentes, las y los jóvenes, así como sus familiares.	N.D.
Comisión Intersecretarial para la Reinserción Social y Servicios Post-Penales del Estado de Colima	Construir una estrategia para garantizar los derechos humanos de las mujeres privadas de su libertad, mediante la cual puedan acceder a beneficios establecidos en la Ley y facilitar su liberación.	N.D.

Fuente: Instituto Colimense de las Mujeres.- ICM
Periodo: Noviembre 2022 / Noviembre 2023

•Con la inauguración del Centro de Atención “Puerta Violeta”, a través del “Programa Subsidios Declaratoria Alerta Violencia de Género para las Mujeres 2023”, se brindaron servicios de atención jurídica y de trabajo social a 250 mujeres indígenas y afroamericanas, y, en su caso, a sus hijas e hijos en situación de violencia en la comunidad de Suchitlán, Comala.

•Dentro de la Estrategia Nacional para la Prevención del Embarazo en Adolescentes (ENAPEA), en el Programa Federal Fondo para el Bienestar y el Avance de las Mujeres (FOBAM), emitido por el INMUJERES, realizamos acciones con perspectiva de género para contribuir a la erradicación del embarazo infantil y disminución del embarazo adolescente, en las que se benefició a 1,500 niñas, niños, adolescentes de comunidades escolarizadas y no escolarizadas, así como madres, padres, personas cuidadoras o líderes de comunidades rurales o indígenas. Estas acciones significaron una inversión de **\$2,904,994.00 (Dos millones novecientos cuatro mil novecientos noventa y cuatro pesos 00/100 M.N.).**

•Como parte de visibilizar el trabajo que realizan mujeres de distintas comunidades y municipios de Colima para construir paz en su comunidad, se realizó la serie audiovisual “Mujeres que Transforman” de 27 episodios, que se transmitieron semanalmente a través de Facebook.

•En el marco de la “Conmemoración del Día Internacional de las Mujeres”, se concedió el reconocimiento “Mujeres Constructoras de Paz: Epitacia Zamora Teodoro 2023” a Margarita Chávez Valencia, lideresa comunitaria de Ixtlahuacán, quien se destacó por difundir las bondades de la herbolaria e impulsar la independencia económica de las ixtlahuacenses desde el Grupo Rural de Mujeres Emprendedoras “Las Rancheritas”.

•Se entregaron menciones honoríficas a la joven colimense Issa Idolina Rizo Meneses, estudiante del Instituto Superior de Educación Normal del Estado de Colima (ISENCO), instructora de danza y promotora de la lectura entre las infancias, y a la Armeritense Leticia Rodríguez Alcaraz, tallerista, cocinera comunitaria y educadora.

Como parte del trabajo de sensibilización, se llevó a cabo la Campaña 16 Días Naranjas: “No más violencia contra las Mujeres ¡Ya basta!”, en la

que se buscó la activación comunitaria en torno a la importancia de la participación de todos los sectores sociales, para promover el Derecho de las Mujeres a una Vida Libre de Violencias, a través de las siguientes actividades:

1.Diez edificios que se iluminaron de naranja: Congreso del Estado, Casa de Gobierno, Complejo Administrativo, Instituto para el Medio Ambiente y el Desarrollo Sustentable (IMADES), Instituto Colimense del Deporte (INCODE), Centro de Coordinación, Control, Comando, Comunicación, Cómputo e Inteligencia (C5i), Secretaría de Salud, Secretaría de Educación, Subsecretaría de Cultura y el Instituto de Pensiones de los Servidores Públicos del Estado de Colima (IPECOL).

2.Transmisión en medios electrónicos del mensaje “Cero Tolerancia” emitido por la Titular del Ejecutivo, el cual tuvo 900 reproducciones.

3.Firma del convenio de colaboración con municipios para la erradicación de las violencias contra las mujeres y la igualdad sustantiva entre mujeres y hombres.

4.Construcción del “Lazo Naranja Monumental”, en el cual participó personal de la Administración Pública Estatal, a través de las UIGs para la grabación de un audiovisual que registró más de 3,468 visualizaciones.

5.Ciclo de Cine “Construyendo una Cultura de Paz”, en donde se presentaron 3 funciones en el municipio de Colima, en los Centros Culturales Daniel Cosío Villegas y Balbino Dávalos, así como en el Auditorio Poliforum Cultural Mexiac, con una asistencia de más de 80 personas.

6.Con la participación de 200 personas, se llevó a cabo en el Parque Ecológico La Campana, la Caminata Naranja “Por una Vida Libre de Violencia”, evento deportivo y familiar con causa, para acopiar artículos de higiene y uso personal, que fueron donados a las mujeres internas del Centro Femenil de Reinserción Social Colima.

El cuadro siguiente muestra los montos de inversión ejercidos, por los programas operados a través del ICM.

Programas Operados por el Instituto Colimense de las Mujeres						
Concepto	Inversión Autorizada (Pesos)		Total Autorizado (Pesos)	Inversión Ejercida (Pesos)		Total Ejercido (Pesos)
	Estatal	Federal		Estatal	Federal	
Programa Colima para el Adelanto de las Mujeres PROCAM	13,045,956.12		13,045,956.12	11,752,630.63	-	11,752,630.63
Programa para el Adelanto, Bienestar e Igualdad de las Mujeres PROABIM	-	8,171,800.00	8,171,800.00	-	8,171,800.00	8,171,800.00
Fondo para el Bienestar y el Avance de las Mujeres FOBAM	-	2,904,994.00	2,904,994.00	-	2,904,994.00	2,904,994.00
Programa Subsidios Declaratoria Alerta Violencia de Género para las Mujeres 2023 AVGM	-	951,048.00	951,048.00	-	642,349.95	642,349.95
Programa de Apoyo a las Instancias de las Mujeres en las Entidades Federativas PAIMEF	-	9,749,545.59	9,749,545.59	-	7,832,113.79	7,832,113.79
Programa de Apoyo para Refugios Especializados para Mujeres Víctimas de Violencia de Género, sus Hijas e Hijos. REFUGIO	-	3,056,323.65	3,056,323.65	-	2,597,875.10	2,597,875.10
Centro de Atención Externa del Refugio CAER	-	768,611.00	768,611.00	-	630,261.02	630,261.02
Total	13,045,956.12	25,602,322.24	38,648,278.36	11,752,630.63	22,779,393.86	34,532,024.49

Fuente: Instituto Colimense de las Mujeres.- ICM
Periodo: Noviembre 2022 / Noviembre 2023

Prevención y Atención a la Violencia Familiar

Con la finalidad de fortalecer las acciones de sensibilización sobre “Nuevas Masculinidades”, se impartió un taller a 335 elementos operativos y administrativos de la SSP, GN y SEMAR, para la mejora de la calidad de atención a las y los ciudadanos con perspectiva de género; la inversión realizada fue de **\$36,951.37 (Treinta y seis mil novecientos cincuenta y un peso 37/100 M.N.)**, provenientes del presupuesto estatal.

A fin de reforzar los conocimientos sobre la construcción social de las relaciones de género y sus implicaciones para la atención a mujeres víctimas de violencia y hombres que ejercen violencia masculina, se capacitó a 30 servidores y servidoras públicas que brindan atención a personas víctimas y generadoras de violencia familiar en los municipios de Colima, Comala, Cuauhtémoc, Ixtlahuacán, Manzanillo, Tecomán y Villa de Álvarez.

Para prevenir la violencia familiar, en coordinación con los bachilleratos No. 20 en Tecomán y No. 16 en Villa de Álvarez, de la UdeC y los ayuntamientos de Colima, Comala, Cuauhtémoc y Villa de Álvarez, se realizaron 19 actividades de prevención en materia de Violencia Familiar, logrando impactar a 1,076 personas, de las cuales 624 fueron mujeres y 452 hombres.

Dentro de las actividades realizadas a través del CEPAVI, para la atención a la violencia Familiar, por medio de las áreas de primer contacto, atención emocional y atención jurídica, se logró atender a 1,700 personas, de las cuales 839 fueron mujeres y 861 hombres; así mismo, como parte de la atención especializada, se realizaron 13 grupos de autoayuda para mujeres y 5 de reflexión masculina, atendiendo a 122 mujeres y 124 hombres respectivamente, para las cuales se realizaron 7,885 sesiones personalizadas y grupales.

Protección Integral de los Derechos de Niñas, Niños y Adolescentes.

Con el objetivo de asociar las acciones y recursos de las instituciones que conforman el Sistema Estatal de Protección Integral de los Derechos de Niñas, Niños y Adolescentes con las experiencias de organismos internacionales especialistas en la materia, se firmó el Convenio de

Colaboración con World Visión México, para el desarrollo conjunto de políticas públicas, programas y estrategias a favor de los derechos de la infancia y las adolescencias en el estado.

En este sentido, con el acompañamiento de esta organización y el apoyo de los ayuntamientos de Colima, Comala, Coquimatlán, Tecomán y Villa de Álvarez, así como de la SSP y el CEPAVI, se llevó a cabo la aplicación de 22,000 encuestas en instituciones de educación básica, para obtener las opiniones, ideas, inquietudes, necesidades y preocupaciones de las niñas, niños y adolescentes en la entidad.

Con los resultados obtenidos en este ejercicio, World Visión México elaboró el Diagnóstico de la Consulta Estatal, “Niñas, Niños y Adolescentes en Colima #NIÑEZXLANIÑEZ”, que se usa como eje rector del direccionamiento de acciones a integrar en el PROESPINNA, con un enfoque integral que va desde el acceso a una educación de calidad, la salud y la cultura, hasta el deporte, el esparcimiento y la no discriminación.

Adicionalmente, se llevaron a cabo 285 acciones de capacitación y foros de consulta con diversas dependencias tanto de la Administración Pública Federal, Estatal y Municipal, en las que participaron 730 personas, quienes adquirieron herramientas y conocimientos para sumar esfuerzos en el desarrollo de acciones tendientes a la protección y garantía de los Derechos Humanos de Niñas, Niños y Adolescentes.



Atención a Víctimas

Con el objetivo de brindar atención integral a víctimas del delito y de violaciones a derechos humanos, mediante la aplicación de **\$1,600,000.00 (Un millón seiscientos mil pesos 00/100 M.N.)** del FASP, se llevó a cabo la contratación de 8 profesionales en derecho.

En lo que respecta al fortalecimiento de las acciones que, en coadyuvancia a la atención de las recomendaciones de las declaratorias de alerta de violencia de género realiza la CEEAVI en la entidad, se gestionaron en este ejercicio fiscal **\$2,500,000.00 (Dos millones quinientos mil pesos 00/100 M.N.)**, de la CONAVIM, para la adquisición de un vehículo de apoyo al traslado de víctimas y la contratación de 5 abogadas, 3 trabajadoras sociales, 1 psicóloga y 3 psicoterapeutas, para garantizar la prestación especializada y gratuita de servicios jurídicos, de trabajo social y psicológico.

Como resultado de estas acciones implementadas, se asignaron 8,905 carpetas a los diferentes asesores jurídicos de los 3 partidos judiciales, se atendieron 641 víctimas directas o indirectas de violencia de género y se brindaron 1,247 servicios especializados, de los cuales 432 fueron de asesoría jurídica, 365 de trabajo social, 312 de psicoterapia y 138 de psicología.

Aunado a lo anterior, para el fortalecimiento de las competencias del personal operativo de esta Comisión y la atención a víctimas, se realizaron 12 capacitaciones y se llevó a cabo la firma del Convenio que permitió reducir los gastos de servicios funerarios, hasta en un 56% sobre el precio de mercado, para ajustarlo al apoyo económico que el Estado otorga a los familiares víctimas indirectas del delito de desaparición de personas.

Sembrar la Paz, con Dignificación de las Policías

Formación, Capacitación y Profesionalización Policial

La capacitación y profesionalización continua de los elementos que conforman los cuerpos policiales es una tarea fundamental para asegurar un desempeño óptimo en la misión de mantener la seguridad y el orden en la sociedad.

En este contexto, y en cumplimiento del Programa Rector de Profesionalización, con una inversión de **\$4,457,013.00 (Cuatro millones cuatrocientos cincuenta y siete mil trece pesos 00/100 M.N.)** del FASP, se impartieron 26 cursos de formación, capacitación, actualización y profesionalización, en los que se capacitó a 1,217 elementos de las instituciones estatales y municipales de seguridad pública, de conformidad con el desglose que se indica en el siguiente cuadro.

Capacitación y Profesionalización	
Institución	Elementos Capacitados
Secretaría de Seguridad Pública	328
Fiscalía General del Estado	212
Instituciones de Seguridad Pública Municipales	608
Comisión Ejecutiva Estatal de Atención a Víctimas	13
Instituto Especializado en la Ejecución de Medidas para Adolescentes	56
TOTAL	1,217

Fuente: SSP.- Instituto de Formación, Capacitación y Profesionalización Policial
Periodo: Noviembre 2022 / Noviembre 2023



Certificación Policial y Control de Confianza

Para garantizar policías confiables al servicio de la población, en el periodo de Informe, se emitieron 1,430 Certificados Únicos Policiales, de los cuales 163 corresponden a personal de nuevo ingreso y 1,267 a elementos de permanencia, con lo que se acredita que los policías estatales y municipales, así como los oficiales de guarda y custodia en la entidad, son aptos para ingresar o para permanecer en las instituciones de seguridad pública. Con ello se alcanzó una cobertura de certificación del 97.76%.

Certificado Único Policial (CUP)	
Corporaciones	Certificados Emitidos
Estatales	664
Municipales	766
TOTAL	1,430

Fuente: Centro de Evaluación y Control de Confianza del Estado.
Periodo: Noviembre 2022 / Noviembre 2023

También se realizaron 1,557 evaluaciones de control y confianza al personal de nuevo ingreso y permanencia de las instituciones de seguridad pública estatales y municipales, de conformidad con el siguiente desglose.

Evaluaciones de Control y Confianza	
Concepto	Número
Permanencia	908
Nuevo Ingreso	346
Antidoping Sorpresivo	302
Portación de Arma de Fuego	1
TOTAL	1,557

Fuente: Centro de Evaluación y Control de Confianza del Estado.
Periodo: Noviembre 2022 / Noviembre 2023



Finalmente, en cumplimiento a los requisitos establecidos en el Modelo Nacional de Evaluación y Control de Confianza del Secretariado Ejecutivo del Sistema Nacional de Seguridad Pública, en el presente periodo se renovó la vigencia bienal de la acreditación del Centro de Evaluación y Control de Confianza del Estado.

Fortalecimiento del Equipamiento Personal e Institucional

El desempeño de los elementos de seguridad es primordial para salvaguardar la integridad de las y los colimenses. En un esfuerzo por fortalecer su actuación, se invirtieron **\$48,854,507.43 (Cuarenta y ocho millones ochocientos cincuenta y cuatro mil quinientos siete pesos 43/100 M.N.)**, provenientes del FASP y FOFISP. Estos recursos fueron asignados para la dotación de 21,662 piezas de vestuario y uniformes, 3,209 prendas de seguridad y protección personal, 157 maletines de primer respondiente para policías operativos municipales, así como 314 radios portátiles de comunicaciones.

“ **Localización: Alcance Estatal**
Inversión: \$48,854,507.43 provenientes del FASP y FOFISP
Acción: Se adquirieron 21,662 piezas de vestuario y uniformes, 3,209 prendas de seguridad y protección personal, 157 maletines de primer respondiente para policías operativos municipales, así como 314 radios portátiles de comunicaciones, para el fortalecimiento del equipamiento personal de las instituciones de seguridad pública y procuración de justicia. ”

Fuente: Secretariado Ejecutivo del Sistema Estatal de Seguridad Pública
Periodo: Noviembre 2022 / Noviembre 2023

Además, se adquirieron 9 vehículos operativos, 5 equipos de radiocomunicación para patrullas y vehículos de seguridad, 66 maletines de primer respondiente para patrullas municipales, equipamiento espe-

cializado para reforzar las áreas periciales, forenses y de policía de investigación. Así mismo, el Sistema Penitenciario Estatal fue dotado de sistemas de detección de objetos y sustancias prohibidas, circuito cerrado de televisión y aplicativos informáticos, con una inversión conjunta de **\$49,309,546.59 (Cuarenta y nueve millones trescientos nueve mil quinientos cuarenta y seis pesos 59/100 M.N.)**, provenientes de los mismos fondos.

“ **Localización: Alcance Estatal**
Inversión: \$49,309,546.59 provenientes de los fondos federales FASP y FOFISP
Acción: Para fortalecer el equipamiento de las instituciones de seguridad pública y procuración de justicia, se adquirieron:

- 9 vehículos operativos, 5 equipos de radiocomunicación para patrullas y vehículos de seguridad, 66 maletines de primer respondiente para patrullas municipales.
- Equipamiento especializado para reforzar las áreas periciales, forenses y de policía de investigación.
- Sistemas de detección de objetos y sustancias prohibidas, circuito cerrado de televisión y aplicativos informáticos para el Sistema Penitenciario Estatal.

Fuente: Secretariado Ejecutivo del Sistema Estatal de Seguridad Pública
Periodo: Noviembre 2022 / Noviembre 2023



En operaciones de seguridad de las corporaciones estatales y municipales, se requiere de una gran movilidad, para lo cual invertimos **\$109,609,731.12 (ciento nueve millones seiscientos nueve mil setecientos treinta un peso 12/100 M.N.)**, provenientes del FASP, en la disponibilidad y funcionalidad permanente de 160 vehículos y patrullas estatales y municipales.

Mejoramiento de Instalaciones

Se gestionaron recursos por el monto de **\$1,943,835.08 (Un millón novecientos cuarenta y tres mil ochocientos treinta y cinco pesos 08/100 M.N.)** del FASP, para el mejoramiento del edificio de la Dirección General de la Policía Estatal Preventiva, en los 14 módulos del área de baños y la ampliación del gimnasio; a la fecha de Informe, se tiene un avance del 75% en su implementación.

Servicio Profesional de Carrera

La formación, capacitación y carrera policial representan pilares fundamentales en la consolidación del desarrollo institucional, la estabilidad laboral y la promoción de la vocación de servicio de los elementos policiales. En este sentido, la Comisión del Servicio Profesional de Carrera, Honor y Justicia de SSP emitió una convocatoria para la promoción de ascensos, lo que permitió que 19 elementos de la Policía Estatal Preventiva fueran ascendidos a un grado superior inmediato. Además, como resultado de su destacada labor y desempeño, se otorgaron estímulos económicos y reconocimientos a 25 elementos que se distinguieron con el título de “Policía Ejemplar”, junto con 5 reconocidos como “Policía del Año”.

Unidad de Género

En el ámbito de la perspectiva de género en la actuación policial, se capacitó a cuatro elementos de la Policía Estatal Preventiva en el “Curso de Formador de Instructores en Atención de la Violencia de Género”, impartido por el Departamento de Policía de Miami Dade en Florida, Estados Unidos, y de un elemento en el curso “Estrategias de Intervención contra la Violencia Familiar y de Género” por la Academia Internacional para el Cumplimiento de la Ley (ILEA San Salvador, por sus siglas en inglés) en El Salvador.

Como resultado de estas acciones, se logró replicar los conocimientos a elementos de las corporaciones policiales del Estado y municipios que se encuentran en formación inicial, dotándolos de las herramientas necesarias que les permitan identificar los distintos tipos y modalidades de violencia de género.

Adicionalmente, capacitamos a 71 servidores públicos en derechos humanos y nuevas masculinidades, fortaleciendo nuestra determinación de promover relaciones equitativas.

Así también, se capacitó 131 elementos operativos en derechos humanos, para atender y comprender las necesidades de la comunidad LGBTTTIQ+.

En un paso tangible hacia la igualdad de género en el ámbito laboral, se estableció el primer lactario en las instalaciones de la Policía Estatal Preventiva, en beneficio de madres operativas y administrativas, fomentando prácticas de igualdad y no discriminación.



Sembrar la Paz, con la Participación de la Gente

Vinculación Social y Prevención del Delito

La participación ciudadana en la construcción conjunta de estrategias efectivas y sostenibles, son factores fundamentales para prevenir el delito y salvaguardar la seguridad en nuestro entorno. En este contexto, a través del programa Vecino Vigilante se llevaron a cabo 70 reuniones vecinales en diferentes municipios del estado.

Este esfuerzo se ha complementado con la actual apertura de 29 Comités Vecinales, para alcanzar un total de 252 comités activos en todo el estado. Adicionalmente, se logró involucrar a vecinos de 45 colonias de la entidad, como promotores y colaboradores en la reducción de factores de riesgo, mediante el acercamiento presencial y chats vecinales.

Para disuadir conductas delictivas, garantizar la paz social, la seguridad y promover la recuperación de espacios, la Policía de Proximidad Social llevó a cabo 737 recorridos preventivos en los 10 municipios del estado, beneficiando a un total de 50,278 personas.

Como parte del programa Empresa Segura, se visitaron 131 establecimientos, beneficiando a un total de 1,983 empleados con pláticas en materia de prevención y contratación segura.

En el sector escolar, llevamos a cabo 175 pláticas de orientación con estudiantes de escuelas públicas y privadas de todos los niveles educativos, beneficiando a 16,660 alumnos, docentes y padres de familia. De igual manera, se impartieron pláticas en diversos foros y ferias, donde se abordaron temas como hábitos de seguridad, función policial, trata de personas, protocolo de alto impacto y medidas preventivas en plataformas digitales. Además, se participó en el “Conversatorio para la Prevención de Delitos en los Planteles Educativos”; con estas acciones se benefició a 16,343 asistentes.

Finalmente, dentro del Programa con Organizaciones Civiles y Religiosas, para fortalecer la capacidad de autoprotección, promover la cultura de denuncia y el respeto a los Derechos Humanos, se llevaron a cabo 39 capacitaciones en materia de prevención del delito, beneficiando a un total de 1,021 personas.



Prevención Social de la Violencia y la Delincuencia con Participación Ciudadana

Para contar con infraestructura acorde a las necesidades de proximidad social y de intervención en comunidad, se concluyó la rehabilitación y adecuación del edificio que alberga al Centro Estatal de Prevención Social de la Violencia y la Delincuencia con Participación Ciudadana (CEPSVDPC). Las instalaciones posibilitan la realización de cursos, talleres y charlas permanentes, dirigidas a la sociedad colimense. Esta acción tuvo una inversión de **\$1,500,000.00 (Un millón quinientos mil pesos 00/100 M.N.)** del FASP 2022.

Además, en un esfuerzo por llegar a más colimenses con temáticas y políticas de prevención de las violencias y la delincuencia, en colaboración con el ICRTV se implementó la iniciativa “Camino por la paz”, realizando al periodo de Informe 25 emisiones de radio, en las que se buscó impactar en la opinión de las personas respecto a cómo construir paz desde la comunidad.

Asimismo, considerando que el abandono de espacios públicos urbanos y comunitarios, es un factor que incide en los riesgos y conductas delictivas; se realizó una inversión de **\$640,618.92 (Seiscientos cuarenta mil seiscientos dieciocho pesos 92/100 M.N.)** del FASP, destinados a la apropiación y recuperación de 25 espacios públicos, tales como parques, andadores, jardines, canchas y áreas de recreación en colonias con alta incidencia delictiva de los municipios de Colima, Coquimatlán, Manzanillo, Tecoman y Villa de Álvarez. Con esta acción beneficiamos a 28,091 personas.

En concordancia con lo antes mencionado y considerando que el uso de sustancias ilícitas en niños, niñas y adolescentes, es otro de los flagelos que más lastiman a nuestra sociedad, se invirtió un monto de **\$360,000.00 (Trescientos sesenta mil pesos 00/100 M.N.)** del FASP, en la operación de Clubes Sombrillas, en los cuales se desarrollaron actividades lúdicas, deportivas y culturales enfocadas a la prevención de adicciones. Con este esfuerzo hemos alcanzado a 106 niños, niñas y adolescentes de diferentes comunidades de los 10 municipios de Colima.

Para fortalecer la cultura de la prevención de las violencias en el núcleo familiar, por segundo año consecutivo, llevamos a cabo la Campaña

“Juguemos sin Violencia: con Armas de Fuego ni de Juego”, con el objetivo de concientizar a la población, sobre el uso de juguetes bélicos y sexistas, efectuando el canje gratuito de este tipo de juguetes, por lúdicos y deportivos, cuyo alcance fue de 1,200 niñas, niños y adolescentes de los 10 municipios de nuestra entidad, para lo que se invirtieron **\$450,000.00 (Cuatrocientos cincuenta mil pesos 00/100 M.N.)**, del FASP.



Integración Juvenil

Con el objetivo de fomentar la participación comunitaria en la restauración del tejido social, a través del desarrollo de culturas orientadas hacia la prevención y atención del consumo de drogas y alcohol, los Centros de Integración Juvenil, en sus sedes de Colima, Manzanillo y Tecomán, realizaron 23,598 acciones en las que se benefició a 173,572 personas, como se describen en el siguiente cuadro.



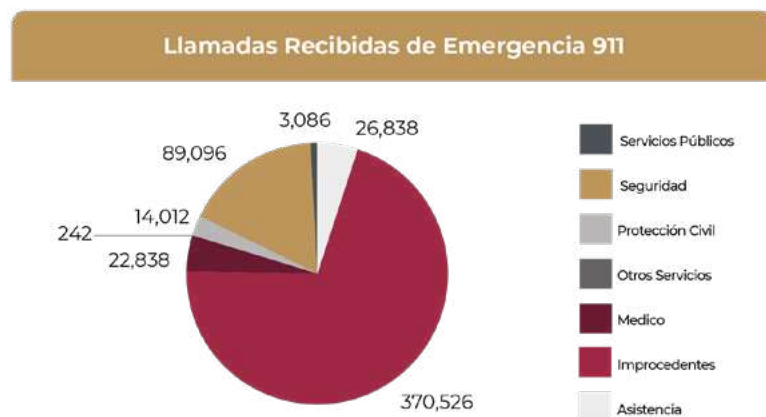
Acciones de Prevención y Tratamiento		
Centro de Integración Juvenil Colima		
Concepto	Número de Acciones	Cobertura de Personas
Prevención Universal	2,861	55,580
Prevención Selectiva	1,138	17,930
Prevención Indicada	44	448
Eventos Comunitarios	3	211
Tratamiento	6,850	1,282
Centro de Integración Juvenil Manzanillo		
Concepto	Número de Acciones	Cobertura de Personas
Prevención Universal	3,016	34,079
Prevención Selectiva	734	14,604
Prevención Indicada	399	2,481
Eventos Comunitarios	16	572
Tratamiento	2,194	796
Centro de Integración Juvenil Manzanillo		
Concepto	Número de Acciones	Cobertura de Personas
Prevención Universal	2,710	28,654
Prevención Selectiva	1,012	16,064
Prevención Indicada	4	15
Eventos Comunitarios	5	546
Tratamiento	2,612	310
TOTAL	23,598	173,572

Fuente: Centros de Integración Juvenil, A.C. Colima, Manzanillo y Tecomán
Período: Noviembre 2022 / Noviembre 2023

Coordinación, Control, Comando, Comunicación, Cómputo e Inteligencia

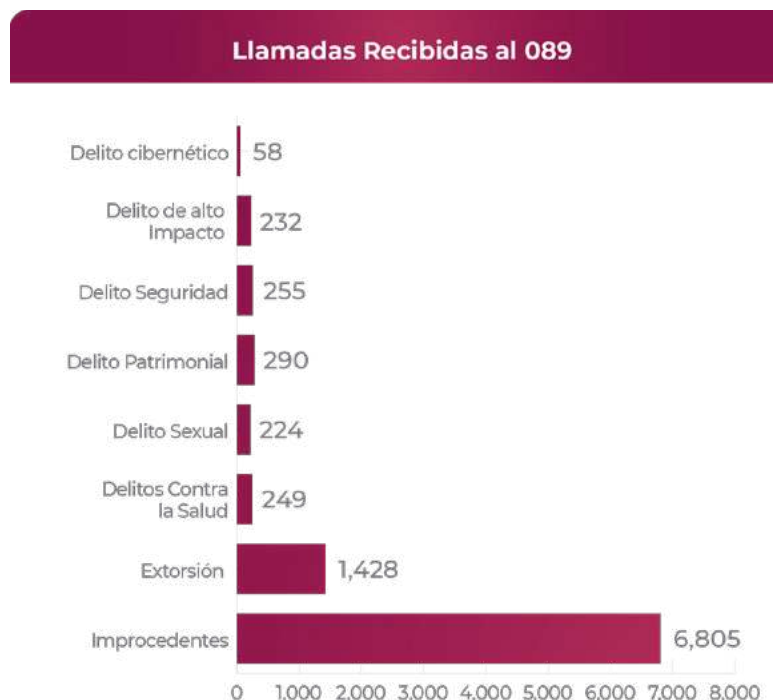
La atención oportuna y eficaz de la línea de atención de emergencias 911 y Denuncia Anónima 089, es una estrategia que se opera a través del C5i. En el presente periodo, se atendieron el 100% de las llamadas, canalizando su atención a las autoridades de emergencias médicas, de seguridad, protección civil, servicios municipales y denuncias.

Bajo esta perspectiva, en lo que respecta a la línea de emergencias 911, se atendieron 526,638, de conformidad a lo indicado en la siguiente categorización.



Fuente: C5i
Periodo: Noviembre 2022 / Noviembre 2023

Así mismo, mediante la línea de Denuncia Anónima 089, se atendieron y canalizaron 9,451 llamadas que corresponden a la siguiente clasificación.

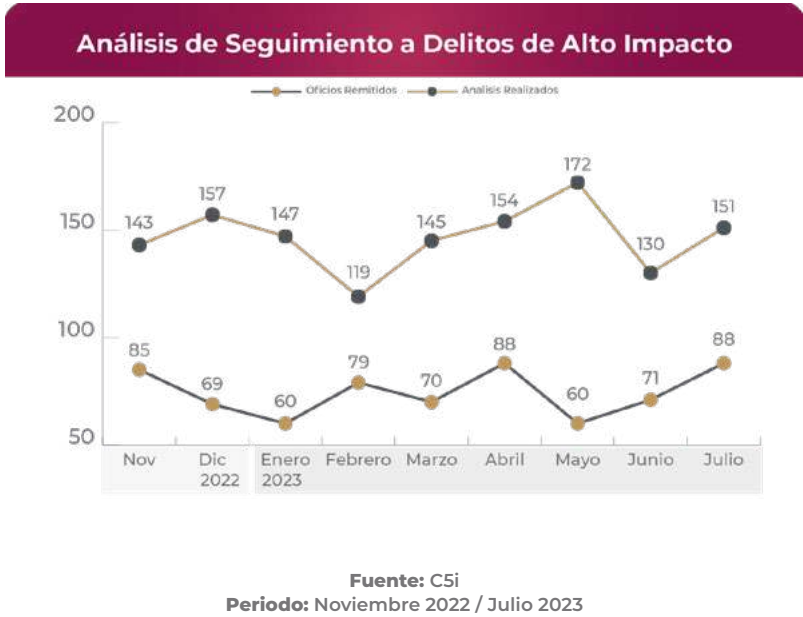


Fuente: C5i
Periodo: Noviembre 2022 / Noviembre 2023

Además, como parte de las acciones efectuadas en materia de vinculación social, se redujeron las llamadas falsas, en un 22.03% en la línea de emergencia 911 y 33.39% en la línea de denuncia anónima 089.

Como parte de las acciones realizadas en el Sistema de Monitoreo Vehicular, mediante los sistemas de alertamiento de los arcos carreteros y urbanos de control vehicular instalados en las principales vías de comunicación terrestre de la entidad, se logró la localización de 120 vehículos involucrados en la comisión de hechos delictivos, los cuales, en coordinación con las instituciones de seguridad pública, fueron asegurados y puestos a disposición de las fiscalías de justicia.

Derivado del procesamiento de la información generada por los incidentes registrados en las plataformas tecnológicas del C5i, se realizaron 1,318 análisis de seguimiento a delitos de alto impacto, destacando entre ellos 670 solicitados mediante oficio por las dependencias de seguridad pública y procuración de justicia, además de la detección de 199 vehículos implicados en diferentes incidentes de alto impacto, de los cuales se aseguraron 95.



En materia de atención a requerimientos de información, con la finalidad de coadyuvar a la integración de carpetas de investigación, auxilios judiciales, órdenes de protección y generación de estadística en seguridad pública, se atendieron 8,114 solicitudes de información dirigidas al C5i, con lo que se contribuye a que las fiscalías de justicia en la entidad, cuenten con material de apoyo para llevar ante las autoridades a los generadores de violencia y la resolución de expedientes judiciales, así como a los despliegues operativos de reacción inmediata de las corporaciones de seguridad.

Reinserción Social

Durante el periodo que se informa, en el marco de la búsqueda continua de la reinserción social y el respeto a los Derechos Humanos, el Sistema Estatal Penitenciario desarrolló una serie de estrategias con el propósito de brindar atención integral a las personas privadas de su libertad, promoviendo así la rehabilitación y el desarrollo de habilidades que contribuyan a la reintegración exitosa de los individuos en la sociedad.

CENTRO	POBLACIÓN	EDUCACIÓN	
CeReSo Colima	813 PPL	210 PPL se incorporaron a los programas educativos de nivel básico y/o medio superior.	
Centro Femenil de Reinserción Social Colima	52 PPL	7 PPL se incorporaron a los programas educativos de nivel básico y/o medio superior.	
CeReSo Manzanillo	333 PPL	209 PPL se incorporaron a los programas educativos de nivel básico y/o medio superior.	
Reclusorio Preventivo del Estado (Tecomán)	50 PPL	Se atendió la alfabetización de 4 PPL, la educación primaria de 3 PPL y la educación secundaria de 7 PPL. Además, se brindó apoyo al nivel de preparatoria abierta, beneficiando a 16 PPL.	

Ejecución de Medidas para Adolescentes

Para el Fortalecimiento del Sistema Penitenciario Nacional y la Ejecución de Medidas para Adolescentes (IEEMA), en el presente periodo se concertaron recursos por el monto de **\$1,588,200.46 (Un millón quinientos ochenta y ocho mil doscientos pesos 460/100 M.N.)** del FASP, para el mejoramiento de las instalaciones del Instituto Especializado en la Ejecución de Medidas para Adolescentes, en sus

áreas de baños, auditorio, biblioteca y aulas 1 y 2; a la fecha de Informe se tiene un avance del 60% en su ejecución.

Con la finalidad de seguir respaldando a los adolescentes en su reintegración social y familiar, en colaboración con la Comisión Estatal de Salud Mental y Adicciones, se brindó capacitación a 9 miembros del personal técnico del IEEMA, para ofrecer un tratamiento integral en casos de adicciones, contribuyendo así al bienestar y la rehabilitación de los adolescentes en conflicto con la ley.

Ejes Rectores Reincorporación Social

FOMENTO A LA CULTURA	DEPORTE	SALUD INTEGRAL	TRABAJO Y CAPACITACIÓN LABORAL	FORTALECIMIENTO NAVES EMPRESARIALES
450 PPL participaron en eventos de día de muertos, pastorela penitenciaria, salas de lectura y actividades de proximidad cultural.	350 PPL participaron en entrenamientos y torneos de fútbol y voleibol,	813 PPL fueron beneficiados a través del grupo de autoayuda Alcohólicos Anónimos; 68 se beneficiaron a través de 2 programas de desintoxicación; 563 recibieron apoyo mediante grupos para el manejo de emociones, prevención de la violencia y adicciones. Además, 500 participaron en actividades religiosas, mientras que 350 recibieron psicoterapia grupal y 1,606 PPL fueron atendidas en diversas ocasiones sesiones de psicoterapia individual.	628 PPL fueron capacitados en oficios de talabartería, cocina, costura, manualidades, carpintería, herrería y tejido de sillas.	260 PPL participaron en la fabricación de ropa quirúrgica, talleres de cocina, costura, elaboración de bolsas tejidas con material plástico y calzado. Los productos elaborados en estas actividades, se promocionan mediante el Instituto de Fomento de Ferias y Exposiciones de Colima y el Patronato Integral de Reincorporación Social.
La totalidad de la población de este centro participó en diversos talleres, incluyendo danza y teatro, lectura y creación literaria, música, artes, Banda de Guerra y escolta. La Universidad de Colima también contribuyó con talleres que involucraron a 40 PPL, y la A.C. Lovelia brindó talleres en los que participaron 35 PPL.	63 PPL participaron en actividades de activación física y Zumba, que de manera conjunta fueron impartidas con diversas instituciones públicas.	Para brindar atención a la totalidad de la población de este centro, a través del área médica se brindaron consulta de primer y segundo nivel; se realizaron campañas de detección de enfermedades crónicas, VIH, cáncer cervicouterino y papiloma humano; se realizaron estudios de gabinete; asimismo las áreas de psicología y trabajo social efectuaron el acompañamiento con terapias y atenciones individuales y/o grupales en diversas temáticas para cada grupo de atención.	Se ofrecieron talleres prácticos para capacitación de oficios en Electricidad para 26 PPL, Carpintería para 20 PPL, Manualidades a 32 PPL y Producción de Hortaliza para 12 PPL.	A través de la Empresa "EYA", se emplea a 4 PPL durante todo el año en la confección de uniformes.
253 PPL participaron en diversas actividades como talleres de guitarra acústica, lectura, proyección de videos, escolta y concurso de ajedrez.	344 PPL participaron en diversas actividades como fútbol, voleibol, el rally "Jóvenes por la Libertad", básquetbol y diferentes activaciones físicas.	Se otorgaron 2,248 consultas médicas, psiquiátricas, odontológicas y especialidades. Adicionalmente, el grupo de autoayuda "Alcohólicos Anónimos" brindó apoyo a 44 PPL.	262 PPL fueron beneficiadas al capacitarse y desempeñarse en distintos oficios como la fabricación de ropa quirúrgica, la elaboración de calzado, la cocina, la creación de bolsas y carteras de plástico, manualidades, talabartería y el taller de muebles de madera.	La población penitenciaria participa en los talleres de fabricación de ropa quirúrgica y uniformes escolares, así como en la cocina, el taller de elaboración de muebles de madera y la producción de bolsas tejidas con material plástico. Los productos creados por las PPL se promocionan mediante el Instituto de Fomento de Ferias y Exposiciones de Colima y el Patronato Integral de Reincorporación Social.
50 PPL participaron en los Concursos Nacionales de Cuento, Poesía, Dibujo, Voz y Teatro Penitenciario, así como el desarrollo de eventos musicales y convivencias familiares.	450 PPL participaron en 2 torneos deportivos internos de Fútbol, 1 de Voleibol y 1 de Básquetbol. Adicionalmente se participó en un torneo relámpago de Voleibol en colaboración con el H. Ayuntamiento de Tecmán.	En beneficio de las 50 PPP de este reclusorio se realizaron diversas acciones de salud, incluyendo campañas de vacunación, detección de enfermedades crónico-degenerativas, desparasitación y pruebas rápidas de VIH, Sífilis y Hepatitis. A través de Beneficencia Pública, se proporcionó una campaña de lentes y entrega de una silla de ruedas. Se brindó apoyo adicional a los PPL mediante colaboraciones con Centros de Integración Juvenil, Alcohólicos Anónimos y otros grupos de autoayuda.	Se brindó capacitación a 25 PPL a través de cursos de Ofimática e Inglés.	En coordinación con la empresa GACO de Guadalajara, Jalisco, 10 PPL participan en la manufactura de bolsas tejidas de plástico. Los productos creados por las PPL se promocionan mediante el Instituto de Fomento de Ferias y Exposiciones de Colima y el Patronato Integral de Reincorporación Social.

Fuente: Secretaría de Seguridad Pública. - Sistema Estatal Penitenciario.

Periodo: Noviembre 2022 / Septiembre 2023

Sembrar la Paz, con una Nueva Cultura, Educación y Deporte

Educación para la Paz

La educación representa el principal mecanismo para alcanzar mejores condiciones de bienestar. Por ello, mi administración la impulsa para lograr la transformación, que busca avanzar hacia una política educativa incluyente, innovadora, orientada a atender las necesidades de los estudiantes y los docentes, responsable con el medio ambiente y las tradiciones, así como con el uso de nuevas tecnologías de la información y la comunicación.

De esta manera, la educación que se está impartiendo está basada en el enfoque de la Nueva Escuela Mexicana, que garantiza la inclusión, la equidad de género, la igualdad de oportunidades, la no discriminación, la tolerancia y la mejora de los ambientes de enseñanza-aprendizaje, siguiendo el objetivo de impulsar un nuevo modelo educativo, mediante el cual, todas las niñas, niños y adolescentes tengan acceso a la educación con las mismas oportunidades de crecimiento humano y profesional.

En este sentido, en el ciclo escolar 2022-2023, se brindó atención a 194,386 alumnos de todos los niveles desde el inicial hasta el superior, con el apoyo de 14,123 docentes en 1,677 planteles de todo el estado.

Escuelas, Alumnos, Docentes, Grupos y Aulas Ciclo Escolar 2022 / 2023					
Nivel	Escuelas	Alumnos	Docentes	Grupos	Aulas
Preescolar	403	22,007	1,263	1,263	1,468
Primaria	489	71,316	3,324	3,352	3,777
Secundaria	189	34,053	3,046	1,324	1,452
Media Superior	237	31,754	2,288	1,085	1,256
Superior (Licenciatura y Posgrado)	83	28,033	3,417	N.A.	1,111
Educación Inicial Escolarizada	51	3,879	153	259	279
Educación Inicial No Escolarizada	6	99	21	N.A.	N.A.
Educación Inicial no Escolarizada - CONAFE	94	853	94	94	94
Educación Especial (CAM y USAER)	91	3,765	400	74	95
Educación para Adultos (CEDEX, SEA y Misiones Culturales)	27	1,387	110	103	N.A.
Centros Comunitarios de Atención a la Primera Infancia	7	235	7	N.A.	N.A.
TOTAL	1,677	194,386	14,123	7,554	9,532

Fuente: Secretaría de Educación y Cultura.

Periodo: Noviembre 2022 / Noviembre 2023

Nota: La suma total de alumnos no considera la cantidad de 2,995 de USAER, ya que se encuentran dentro de la matrícula de primaria general.

N.A. No aplica.

Infraestructura Educativa por Municipio

Municipio	Número de Escuelas	Número de Alumnos	Número de Docentes	Número de Grupos	Número de Aulas
Armería	71	6,462	402	311	350
Colima	428	54,491	4,790	1,966	2,699
Comala	69	5,478	395	262	287
Coquimatlán	63	6,801	503	209	318
Cuauhtémoc	94	7,847	648	354	411
Ixtlahuacán	40	1,206	96	77	89
Manzanillo	408	50,765	3,362	2,009	2,487
Minatitlán	54	2,868	157	140	146
Tecomán	247	28,791	1,853	1,176	1,482
Villa de Álvarez	203	29,677	1,917	1,050	1,263
Total	1,677	194,386	14,123	7,554	9,532

Fuente: Secretaría de Educación y Cultura.
Periodo: Noviembre 2022 / Noviembre 2023

Educación Básica

Con la atención a los niños y niñas desde la primera infancia se ratifica el compromiso social sobre la importancia de la educación en los primeros años, puesto que las primeras experiencias son determinantes para el desarrollo integral de un individuo, ya que contribuyen a formar su personalidad y a sentar bases afectivas y cognitivas sólidas para transformar y vincularse al mundo. Acorde a lo anterior, se brindó servicio de educación inicial a 5,066 niños y niñas menores de 3 años de edad.

A través de la educación básica, se encaminan acciones precisas dirigidas a alumnas y alumnos que cursan preescolar, primaria y secundaria, partiendo de un enfoque intercultural, colaborativo y equitativo a lo largo del trayecto de su formación, buscando que ésta sea integral. En este sentido, se atendieron 127,376 estudiantes.

Para educación especial en niñas y niños con o sin discapacidad, se prestó el servicio a 3,765 infantes; además, se dotó con 876 paquetes didácticos que incluyeron material lúdico, pruebas estandarizadas, equipo tecnológico adaptado y cuadernillos de trabajo; aunado a esto, se realizó el equipamiento de 4 aulas multisensoriales. Lo anterior, se realizó mediante la erogación de **\$2,357,360.00 (Dos millones trescientos cincuenta y siete mil trescientos sesenta pesos 00/100 M.N.)**.

Se atendieron también 16,674 alumnos en 185 escuelas particulares con la guía de 1,082 docentes, y se otorgó servicio a 2,459 alumnos en 36 escuelas subsidiadas con el apoyo de 134 docentes.

En el ciclo escolar 2022-2023, se emitieron, sin costo, en los niveles de Primaria y Secundaria 32,707 certificados y 10,879 duplicados, ambos con firma electrónica, y 141,755 boletas electrónicas para alumnos de educación básica a través del Portal de la Secretaría de Educación. Aunado a lo anterior, se entregaron 11,500 credenciales a alumnos de educación básica. Esta credencial funciona como identificación para realizar trámites y descuentos.

A través del Programa Expansión de la Educación Inicial (PEEI), se favorecieron a 3 Centros de Atención Infantil con mejoramiento en su infraestructura, para garantizar la seguridad en los inmuebles. Además, con la Estrategia de Visitas a Hogares, se brindó asistencia a 100

familias y a 100 niñas y niños; mientras que en los Centros de Atención a la Primera Infancia (CCAPI), se atendieron 246 niñas y niños, beneficiando así a 245 familias.

Adicionalmente, se capacitó a 600 Agentes Educativos Federalizados y Comunitarios en materias tales como principios rectores, objetivos de la educación inicial y programa de estudio vigente; finalmente, en lo que respecta a los Centros de Desarrollo Infantil (CENDI) se atendieron 445 niñas y niños. En estos conceptos se realizó una inversión de **\$63,348,283.00 (Sesenta y tres millones trescientos cuarenta y ocho mil doscientos ochenta y tres pesos 00/100 M.N.).**

Por otro lado, mediante la convocatoria del Programa Escuelas y Universidades por la Tierra 2023 de la Fundación Educa México A.C., el Centro de Atención Múltiple (CAM) Enriqueta Echarte de Silva García obtuvo el primer lugar internacional en la implementación del Sistema de Gestión Ambiental Escolar, en el que por medio de plataforma digital se acreditan actividades propuestas, enfocadas al desarrollo de competencias sostenibles y el cuidado de la tierra.

Para contribuir a que las escuelas públicas de educación básica fortalezcan sus capacidades técnicas y pedagógicas para la enseñanza y aprendizaje del idioma inglés, mediante el Programa Nacional de Inglés (PRONI) se atendieron 48,571 alumnas y alumnos de preescolar y de primaria en 251 escuelas del Estado, por medio de 116 asesoras y asesores externos especializados, con una inversión de **\$10,300,000.00 (Diez millones trescientos mil pesos 00/100 M.N.).**

De igual manera, se llevaron a cabo certificaciones en el nivel del idioma con The Oxford Tutorial College Certificate y English Benchmark Young Learners de Pearson, beneficiando a 343 alumnos de primaria y secundaria, así como a 115 docentes con The Oxford Tutorial College Certificate y con Versant de Pearson. Aunado a lo anterior, 42 docentes se certificaron en la metodología de la enseñanza del idioma inglés y 54,696 libros fueron entregados; así también, se diseñó una plataforma digital para fortalecer el desarrollo de competencias para la enseñanza en los docentes, asesoras y asesores externos especializados y educandos, con una inversión de **\$5,373,371.00 (Cinco millones trescientos setenta y tres mil trescientos setenta y un pesos 00/100 M.N.).**



El Consejo Nacional de Fomento Educativo (CONAFE) brinda servicios que coadyuvan a la implementación de la Educación Comunitaria para el Bienestar en la primera infancia de localidades de alta y muy alta marginación, con los que se atendieron a 1,968 alumnas y alumnos, y con el acompañamiento de 253 educadores comunitarios. Además, se entregaron 143 paquetes de material didáctico en planteles de educación básica.

La Estrategia Integral de Seguridad Escolar y Bienestar Humano “Vamos todas y todos con todo juntos por la Paz”, retomó en escuelas de educación básica el Programa Escuela para Padres y Madres, con el que se realizaron 60 pláticas en 21 planteles escolares, beneficiando así a 1,190 madres, padres o tutores de 975 familias.

A través del Programa Psicólogo en Línea, se ofrecieron servicios de asesoría especializada vía presencial, telefónica y en línea, con un enfoque integral que promueve la prevención de la violencia escolar, la educación para la paz y los derechos humanos, atendiendo 47 casos de 26 instituciones educativas.

Para fomentar la lectura y el conocimiento de las culturas indígenas, se fortaleció el acervo de las telesecundarias, con la entrega de la Biblioteca Centenaria Bilingüe que contiene títulos por la cantidad de 12,907 libros, en diversas lenguas como el náhuatl, mixteco, amuzgo, maya y tarasco, así como también otomí, mazateco, huave, kiliwa, tzotzil y tzeltal.

Como parte de la estrategia para disminuir el nivel de abandono escolar, en el periodo que comprende este Informe, mediante el otorgamiento de becas educativas, se entregaron 18,124 a alumnos de primaria y secundaria; igualmente, se entregaron becas a través de los programas de Becas para el Bienestar Benito Juárez, Mérito Roberto Rocca de Ternium A.C. y Excelencia CONTECON, así como incentivos a docentes de comunidades rurales.

Becas e Incentivos para Alumnos y Docentes de Nivel Básico

Cantidad	Programa	Inversión (Pesos)
18,049	Becas para el Bienestar Benito Juárez	156,958,780.00
55	Becas al Mérito Roberto Rocca	550,000.00
20	Becas a la excelencia Contecón	200,000.00
101	Incentivos a docentes del programa arraigo del maestro en el medio rural E-3	13,875,065.00
18,225	Becas e Incentivos	171,583,845.00

Fuente: Elaborado con información de la Secretaría de Educación y Cultura.

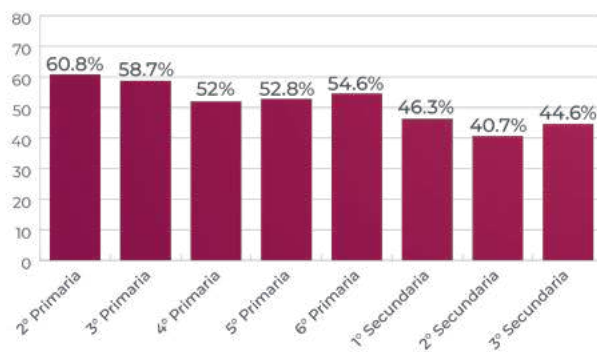
Periodo: Noviembre 2022 / Noviembre 2023

Con el Programa de Atención Educativa a la Población Escolar Migrante (PAPEM), en el ciclo escolar 2022-2023 se atendieron 556 niñas, niños y adolescentes hijos de jornaleros agrícolas migrantes, provenientes de los estados de Guerrero, Michoacán y Jalisco, de los cuales 337 terminaron su ciclo escolar, con el apoyo de 26 docentes en 15 escuelas.

La evaluación de los aprendizajes al interior de las escuelas es una herramienta útil que permite canalizar la mejora educativa. La evaluación diagnóstica es el insumo más utilizado por los docentes, con el propósito de identificar las áreas de oportunidad y mejorar los procesos de enseñanza-aprendizaje; por ello, se aplicó en 105 primarias y 91 secundarias del estado, y, como era previsible, dado el efecto de las restricciones por la contingencia sanitaria de la Covid-19, se registró un efecto desfavorable en el aprendizaje de las y los estudiantes de educación primaria y secundaria.

Referente a lectura, los resultados más bajos de primaria tuvieron lugar en los grados 4° y 5°, con un ligero mejoramiento en 6° grado, para después de nuevo bajar en los tres grados de secundaria.

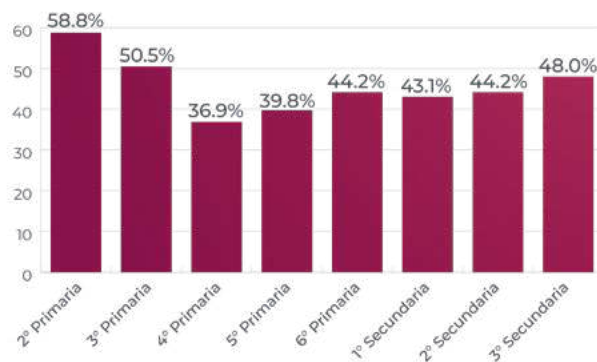
Evaluación Diagnóstica en Lectura (Porcentaje de Aciertos)



Fuente: Secretaría de Educación y Cultura
Periodo: Noviembre 2022 / Noviembre 2023

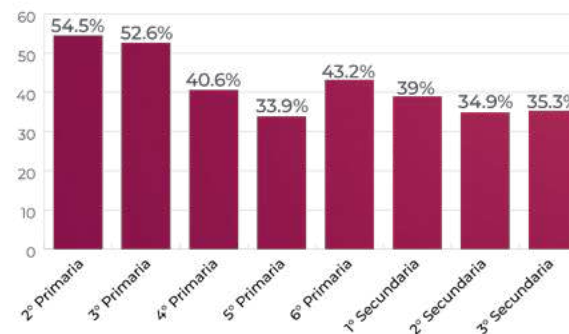
En Matemáticas, los aprendizajes alcanzados en los grados 4º y 5º de primaria son los que muestran resultados más bajos, observándose un importante mejoramiento en 6º grado; por su parte, en los tres grados de secundaria se obtuvo una tendencia ascendente.

Evaluación Diagnóstica en Matemáticas (Porcentaje de Aciertos)



Fuente: Secretaría de Educación y Cultura
Periodo: Noviembre 2022 / Noviembre 2023

Evaluación Diagnóstica en Formación Cívica y Ética (Porcentaje de Aciertos)



Fuente: Secretaría de Educación y Cultura
Periodo: Noviembre 2022 / Noviembre 2023

La formación cívica y ética presentó la mayor caída en 5º grado de primaria, para luego experimentar un ligero repunte en 6º grado; sin embargo, en secundaria los aprendizajes vuelven a disminuir, acentuándose la caída en 2º grado.

En el mismo sentido, con la finalidad de conocer el logro educativo en los estudiantes de sexto grado de primaria, se realizó una evaluación en la "Olimpiada del Conocimiento Infantil" (OCI) en primarias urbanas, rurales, particulares y del CONAFE, la cual resaltó porque fue la primera ocasión en aplicarse a estudiantes de educación especial. Esta evaluación se hizo a 11,805 alumnos, de los cuales fueron seleccionados 72 alumnas y alumnos destacados en cada una de las categorías, quienes fueron acreedores a una medalla y reconocimiento; de éstos, los 5 mejores promedios fueron beneficiados con una beca por 10 meses de la Fundación BBVA, a partir de los **\$1,000.00 (Mil pesos 00/100 M.N.)** mensuales, para el nivel de secundaria. Cabe destacar que los montos y apoyos de estas becas se incrementan conforme el nivel cursado, destacando que aquellos estudiantes con notas de excelencia, tienen la oportunidad de continuar recibiendo este beneficio hasta nivel superior.



Asimismo, 29 maestros de los estudiantes con los mejores 70 promedios, recibieron un reconocimiento, y 10 docentes, una tableta; además, las escuelas primarias 15 de Mayo Turno Matutino (T.M.) del municipio de Villa de Álvarez y J. Concepción Rivera T.M. de Alcaraces en Cuauhtémoc, fueron acreedoras a un galardón por contar con 8 y 7 alumnas y alumnos respectivamente, dentro de los mejores promedios.

Para reconocer el logro del alumnado con los mejores promedios del estado, se llevó a cabo la Convivencia OCI 2023, en donde se les otorgó un paquete escolar conmemorativo. En estas acciones se ejerció una inversión de **\$385,661.00 (Trescientos ochenta y cinco mil seiscientos sesenta y un pesos 00/100 M.N.)**.

Bajo la premisa de asegurar el acceso y cobertura del servicio educativo, se realizó la reubicación del CAM Helen Keller en beneficio de 88 alumnas y alumnos. Asimismo, se autorizó la creación de 2 grupos de secundaria

en el municipio de Villa de Álvarez, en beneficio de 90 estudiantes de nuevo ingreso. Además, se creó el CAM Laboral No. 18 en la localidad de la Capacha en Colima, que atiende a 18 alumnas y alumnos. Igualmente, se abrió el turno vespertino en la telesecundaria estatal Elvia Carrillo Puerto en Manzanillo, la cual benefició a 84 estudiantes.

Educación Media Superior, Superior y Posgrado

Educación Media Superior

El objetivo de la Educación Media Superior pública es formar estudiantes con competencias, conocimientos, habilidades, actitudes y valores que les permitan acceder a la educación superior y/o al mercado laboral. Durante este período escolar, se atendieron 31,754 alumnas y alumnos en 237 planteles apoyados por 2,288 docentes.

En lo que respecta al servicio educativo particular en sus diferentes modalidades, participaron 5,662 estudiantes con el acompañamiento de 781 docentes; mientras que, en el servicio subsidiado, se atendieron 158 alumnas y alumnos, con la guía de 34 docentes.

Se efectuaron 60 revalidaciones de estudios de Educación Media Superior y Superior, se dictaminaron 479 equivalencias, y se realizaron 66 Reconocimientos de Validez Oficial de Estudios (RVOE): 8 de Educación Media Superior y 58 de Superior.

Cumpliendo con los compromisos de mi Gobierno, se realizó el pago de prestaciones y salarios en tiempo y forma a docentes de los Telebachilleratos Comunitarios (TBC) y de Educación Media Superior a Distancia (EMSAD); además, se les otorgaron apoyos inherentes a prestaciones, y al seguro institucional y de retiro colectivo, por un monto de **\$15,420,741.00 (Quince millones cuatrocientos veinte mil setecientos cuarenta y un pesos 00/100 M.N.)**.

“ **Localización: Alcance Estatal**
Inversión: Inversión para EMSAD y TBC
(50% estatal y 50% federal): \$15,420,741.00
Acción: Se realizó por primera vez el pago de prestaciones, asimismo se pagaron los salarios en tiempo y forma a docentes de Educación Media Superior de los Subsistema de Educación Media Superior a Distancia (EMSAD) y Subsistema de Telebachillerato Comunitario (TBC)
Beneficiarios: 180 figuras docentes del Subsistema de EMSAD y 75 figuras de TBC ”

Fuente: Secretaría de Educación y Cultura
Periodo: Noviembre 2022 / Noviembre 2023

Mediante esta modalidad educativa, en el periodo que se informa, se atendieron 985 alumnas y alumnos, con el apoyo de 75 docentes en 25 planteles de TBC; así como a 1,882 estudiantes, con el acompañamiento de 100 docentes en 20 planteles educativos de EMSAD, abonando así a la meta sobre la atención y aseguramiento de la cobertura geográfica de estudiantes de los niveles básico y media superior.

Para el ciclo escolar 2022-2023 en el Instituto Superior de Educación Normal del Estado de Colima (ISENCO) “Profr. Gregorio Torres Quintero”, se atendieron en los campus Colima, Tecomán y Manzanillo a 683 alumnas y alumnos con el apoyo de 82 docentes.

El Colegio Nacional de Educación Profesional Técnica (CONALEP) está enfocado a la formación profesional para el trabajo y la preparación para la educación superior, para lo cual se brindó atención en los planteles de Colima, Tecomán y Manzanillo a 1,800 estudiantes en 52 grupos con el acompañamiento de 156 docentes.

Se implementó en los CONALEP del Estado el Sistema de Formación Dual, con enfoque a escuela y empresa, donde el proceso de enseñanza-aprendizaje se realiza tanto en la escuela, como en las instalaciones de la empresa, a partir del ciclo 2023-2024, posicionándose como el primer subsistema de Educación Media Superior en implementar esta modalidad educativa. Derivado de ello, el CONALEP Manzanillo mantuvo relación estrecha con empresas del Puerto, abriendo espacios para que los 168 estudiantes de sexto semestre realizaran sus prácticas profesionales; por su parte, en el CONALEP Tecomán se firmaron convenios con las empresas Esfera Blanca Brillante S.A. de C.V. y Solargoal Tecnología de México S.A. de C.V.

Aunado a lo anterior, los planteles de Colima, Manzanillo y Tecomán obtuvieron el primer lugar nacional en 4 encuestas, a saber: Medición de la Calidad Institucional (E-MESCI), Satisfacción del Servicio Educativo (E-MESSE), Medición del Ambiente Escolar (E-MAE) y Clima y Cultura Organizacional (ECCO), las cuales se aplicaron a la comunidad estudiantil, padres de familia, personal docente y administrativo. Estas encuestas son un insumo para la atención de uno de los requisitos de la Norma ISO 9001:2015 referente a la calidad en los servicios, que permiten identificar los índices de satisfacción para definir acciones de mejora en los distintos niveles de operación.

Para contribuir con el gasto familiar, estimular el desempeño académico, elevar el índice de transición semestral y mejorar la eficiencia terminal, en el periodo de febrero-julio 2023, en el CONALEP se otorgaron 148 becas de descuento a los alumnos que mantuvieron un promedio de 9.5 a 10, y 603 Becas Benito Juárez. Asimismo, se entregaron Becas Benito Juárez a 3,500 estudiantes de EMSAD, TBC e ISENCO.

La UdeC tiene como eje la formación integral del estudiantado mediante procesos educativos que involucren los pilares básicos de la educación: saber hacer, saber ser, saber aprender y saber convivir. En este sentido, se atendieron a 14,796 estudiantes de nivel Medio Superior en 37 planteles

en todo el estado. Se incentivó la participación del estudiantado en una gran variedad de actividades que promueven el desarrollo sociocognitivo, tales como olimpiadas de matemáticas, física, química y biología, resultando premiados 5 alumnos de los bachilleratos 1, 4, 9 y 20, con 2 medallas de bronce, 2 de plata y una mención honorífica.

Mediante la colaboración de la UdeC con la empresa minera Peña Colorada, ésta destinó recursos para la construcción del primer módulo de aulas del programa educativo Técnico en Electromecánica en el Bachillerato 11 de Minatitlán, en beneficio de 100 estudiantes de nuevo ingreso en ambos turnos del plantel, quienes forman parte de la primera generación de este programa. Aunado a esto, en el marco del convenio de colaboración firmado con la empresa SicarFarms, se ofertó en el Bachillerato 20 del municipio de Tecmán, el programa educativo Técnico en Ventas, para las trabajadoras y trabajadores de dicha empresa.

Educación Superior y de Posgrado

En el Estado se atendieron 28,033 estudiantes con el apoyo de 3,417 docentes, en 35 instituciones de Educación Superior y Posgrado, que brindan servicios de especialidad, maestría y doctorado en 83 escuelas. También en estos niveles, en el servicio particular se matricularon 7,973 estudiantes, mientras que en el servicio subsidiado se atendieron 316 educandos.

Se llevó a cabo la feria profesigráfica con la participación de 37 instituciones de nivel medio superior y superior, en la que se dio a conocer su oferta educativa y planes de estudio para jóvenes interesados. Dicho evento tuvo 3 sedes, en los municipios de Colima, Manzanillo y Tecmán, contando con la asistencia total de 4,400 estudiantes.

La Universidad Intercultural de Colima (UIC) responde al compromiso de mi Gobierno de reducir las brechas de desigualdad y garantizar el acceso a la educación superior; para ello, la UIC oferta educación gratuita, inclusiva, intercultural e integral, a la vez que garantiza el ejercicio de los derechos lingüísticos y culturales. En el periodo que se informa, esta universidad brindó atención a 246 alumnos en 3 licenciaturas y 1 ingeniería, bajo la tutela de 10 docentes.

En la Universidad para el Bienestar Benito Juárez del municipio de

Armería, se dio apertura a la carrera de medicina integral y salud comunitaria, con lo que se benefició a 87 estudiantes, lo cual abona a las metas propuestas por mi Gobierno de incrementar la oferta de programas de educación superior, a través de universidades públicas.

El ISENCO inscribió a 1,119 alumnos en las licenciaturas en educación preescolar, primaria, secundaria, especial, inicial, física y artística, bajo la tutela de 128 docentes en las instalaciones de Cuauhtémoc, Manzanillo y Tecmán. En esta Institución, con el Programa de Becas de Movilidad Nacional, mediante convocatoria se seleccionaron 8 estudiantes para cursar parte de su formación en otra Escuela Normal en los estados de Aguascalientes, Jalisco y Puebla, lo que representó una inversión de **\$321,998.00 (Trescientos veintiún mil novecientos noventa y ocho pesos 00/100 M.N.)**. En lo relativo a Becas de Movilidad Internacional, se destinaron **\$508,440.00 (Quinientos ocho mil cuatrocientos cuarenta pesos 00/100 M.N.)**, en beneficio de 4 estudiantes que realizaron una estancia académica: 2 en Canadá y 2 en Ecuador.

Por su parte, la UdeC ofreció en general a la población 66 programas educativos de nivel licenciatura; en el ciclo escolar 2022-2023 dio inscripción a 13,446 alumnos con el acompañamiento de 1,223 docentes; mientras que en el nivel de Posgrado matriculó a 843 estudiantes en 42 programas educativos.

Relacionado con el programa de movilidad estudiantil de la UdeC en los niveles de pregrado y posgrado, 178 estudiantes realizaron una estancia presencial en 65 Instituciones de Educación Superior (IES): 11 nacionales y 54 internacionales en 17 países, entre cuyos programas destacan los de Ingeniería Civil, Arquitectura, Derecho y Medicina, así como el Doctorado en Ciencias Químicas. En el mismo sentido, la institución recibió a 47 estudiantes visitantes de nivel superior y posgrado de 8 países, así como a 17 estudiantes provenientes de Argentina, Colombia, Cuba, España, Ucrania y Venezuela, en programas de carrera completa: 4 en licenciatura y 13 en posgrado.

En la Universidad Pedagógica Nacional (UPN) se dio inscripción a 278 alumnos, con el apoyo de 46 docentes en la Licenciatura de Intervención Educativa y un Programa de Nivelación Profesional para profesores en servicio de educación inicial, preescolar, secundaria y media superior. En el nivel de posgrado, se ofertaron las Maestrías en Educación Bási-

ca y en Media Superior, así como el Doctorado Regional en Desarrollo Educativo, en los cuales se matricularon 33 estudiantes para el periodo que se informa.

El Tecnológico Nacional de México Campus Colima (TecNM Colima) como institución formadora de profesionales vinculados al sector social y productivo de la región, brindó atención a 2,518 estudiantes, bajo la tutoría de 153 docentes.

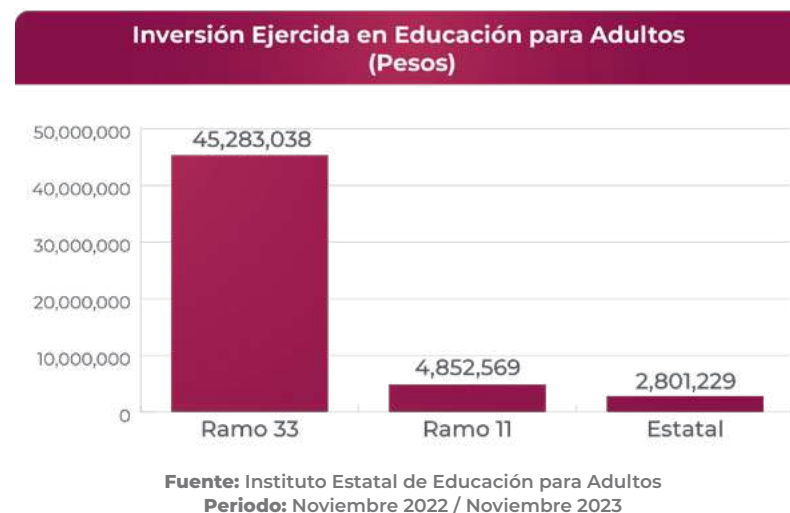
En el ciclo escolar 2022-2023, la Universidad Univer Colima brindó el servicio a 130 alumnas y alumnos con el acompañamiento de 64 docentes. Por su parte, la Universidad Tecnológica de Manzanillo (UTeM) brindó sus servicios a 1,133 estudiantes a través de 8 carreras de técnico superior: 5 ingenierías y 3 licenciaturas, apoyados por 115 docentes.

Con el objetivo de que los estudiantes del nivel superior concluyan satisfactoriamente sus estudios, se otorgaron becas en las siguientes instituciones: en la UPN, 87 becas internas para alumnos y alumnas de niveles de Licenciatura y Maestría de la Unidad 061 Colima, lo que representó una erogación de **\$185,658.00 (Ciento ochenta y cinco mil seiscientos cincuenta y ocho pesos 00/100 M.N.)**; en la UdeC, a través del Programa Institucional de Becas, se benefició a estudiantes con 30,674 apoyos mediante 25 convocatorias estatales, federales y de la iniciativa privada, con una inversión de **\$21,804,445.00 (Veintiún millones ochocientos cuatro mil cuatrocientos cuarenta y cinco pesos 00/100 M.N.)**. En el mismo sentido, la UTeM realizó la firma de convenio de colaboración con la empresa CIMA Group, mediante el que se gestionó el apoyo de 36 becas del Programa “Camino a la CIMA” para estudiantes destacados y de bajos recursos económicos, con una inversión de **\$255,200.00 (Doscientos cincuenta y cinco mil doscientos pesos 00/100 M.N.)**.

Educación para la Vida y el Trabajo

El Instituto Estatal de Educación para Adultos (IEEA), bajo la premisa de fortalecer los servicios educativos para disminuir el rezago en la materia, encabeza en el estado el Movimiento Nacional por la Alfabetización y la Educación (MONAE) en personas de 15 años y más, con el que se han atendido a 5,450 personas en sus programas de Alfabetización, Educación Inicial, Primaria y Secundaria, en los cuales se acreditaron un

total de 11,405 exámenes, se alfabetizaron 147 personas y se expidieron constancias de nivel: 387 de primaria y 1,438 de secundaria. Cabe resaltar que la Secretaría de Educación Pública, a través del Instituto Nacional para la Educación de los Adultos (INEA), presentó el nuevo modelo de educación para la vida “MEV Aprende INEA presencial”, en el que se hace uso de nuevos libros y materiales impresos; por su parte, el IEEA Colima capacitó a 168 trabajadores propios y a 53 Personas Voluntarias Beneficiarias del Subsidio (PVBS) sobre dicho modelo.



Por su parte, la SEyC a través de los Centros de Educación Extraescolar (CEDEX) ofrece en modalidad semiescolarizada a jóvenes y adultos, educación básica en la Secundaria a Distancia para Adultos (SEA), mientras que las Misiones Culturales promueven la conclusión de educación básica y la capacitación en oficios; de esta manera, se brindó atención a 1,387 personas en 27 centros educativos, con el acompañamiento de 110 docentes.

Con una inversión de **\$11,146,915.68 (Once millones ciento cuarenta y seis mil novecientos quince pesos 68/100 M.N.)** se realizaron acciones diversas como la apertura de un Centro de Economía Doméstica (CED) en el municipio de Minatitlán, con lo que se da cumplimiento a las metas del Plan Estatal de Desarrollo. Dichos centros suman 75 en la Enti-

dad, distribuidos de la siguiente manera: Armería 1, Colima 26, Comala 5, Coquimatlán 3, Cuauhtémoc 8, Ixtlahuacán 4, Manzanillo 3, Minatitlán 1, Tecomán 14 y Villa de Álvarez 10. En ellos se atendieron 1,275 alumnos, de los cuales 13 cuentan con alguna discapacidad, y a causa de esta razón fueron acompañados por 72 instructoras especializadas. Asimismo, se asignaron 4 enlaces para la supervisión y gestión de posibles necesidades que contribuyan a su óptimo funcionamiento.

“ Localización: Alcance Estatal

Inversión: \$11,146,915.68

Acción: Apertura de un Centro en el municipio de Minatitlán con talleres de corte y confección, cocina y repostería, cultura de belleza, manualidades y labores de mano con alguna discapacidad. ”

Fuente: Secretaría de Educación y Cultura
Periodo: Noviembre 2022 / Noviembre 2023

Infraestructura Educativa

La infraestructura educativa influye positivamente en la motivación de los estudiantes, al coadyuvar en la mejora de prácticas de higiene y salud, sensación de seguridad y niveles de asistencia, lo cual representa un factor determinante en los procesos de enseñanza-aprendizaje.

A través del Programa de Mantenimiento Preventivo de Edificios y Mobiliario (FONE), se realizaron las siguientes inversiones:

•\$967,325.00 (Novecientos sesenta y siete mil trescientos veinticinco pesos 00/100 M.N.), para la atención de 173 planteles de educación básica, con reparaciones urgentes, mantenimiento, suministro de material hidráulico-sanitario y eléctrico, en beneficio de 30,220 alumnos.

•\$2,196,893.00 (Dos millones ciento noventa y seis mil ochocientos noventa y tres pesos 00/100 M.N.), con lo que se dio mantenimiento a 144 escuelas, beneficiando a 25,154 alumnas y alumnos.

•\$1,296,300.00 (Un millón doscientos noventa y seis mil trescientos pesos 00/100 M.N.), mediante el programa “Pintando Mejoramos Nuestra Escuela”, para el cual se entregaron 850 cubetas de pintura a 85 planteles públicos de educación básica, beneficiando así a 14,848 alumnos.

De acuerdo con lo publicado en el Diario Oficial de la Federación (DOF: 26/01/2022), el monto autorizado para el Fondo de Aportaciones Múltiples (FAM) Básico 2022 en el Estado ascendió a **\$180,818,392.00 (Ciento ochenta millones ochocientos dieciocho mil trescientos noventa y dos pesos 00/100 M.N.);** por el mismo concepto, para el 2023 (DOF: 31/01/2023) se aprobó un monto de **\$229,820,902.00 (Doscientos veintinueve millones ochocientos veinte mil novecientos dos pesos 00/100 M.N.),** lo que representa un incremento de 27% de los recursos autorizados en dicho fondo respecto al periodo anterior. Cabe señalar que del recurso para el FAM Básico 2023, el 35% se destinó como aportación del Estado para el fideicomiso del Programa Escuelas al CIEN.

El Gobierno del Estado de Colima, a través del Instituto Colimense de la Infraestructura Física Educativa (INCOIFED), ha ejercido a la fecha **\$194,396,864.49 (Ciento noventa y cuatro millones trescientos noventa y seis mil ochocientos sesenta y cuatro pesos 49/100 M.N.)** mediante diferentes fondos presupuestales, principalmente del FAM, en sus componentes Básico, Media Superior y Superior.



Infraestructura Educativa Fondo de Aportaciones Múltiples (FAM)	
Programa	Ejercido (Pesos)
FAM Básico 2022	89,566,862.60
FAM Básico 2023	39,357,040.99
FAM Media Superior 2022	1,054,331.20
FAM Superior 2022	26,604,361.80
FAM Superior 2023	7,670,261.20
Remanentes FAM Básico 2021	2,423,759.00
Remanentes FAM Básico 2022	21,020,717.00
Remanentes FAM Superior 2022	1,770,350.90
Fortalecimiento a la Excelencia de la Calidad Educativa	4,929,180.00

Fuente: Instituto Colimense de Infraestructura Física Educativa (INCOIFED).
Periodo: Noviembre 2022 / Noviembre 2023

Con el FAM Básico 2022, se realizaron 122 acciones de obra, 105 dotaciones de equipamiento para alumnos y/o docentes, con una inversión de **\$89,566,862.60 (Ochenta y nueve millones quinientos sesenta y seis mil ochocientos sesenta y dos pesos 60/100 M.N.)**, en beneficio de 29,000 alumnas y alumnos. Entre las principales acciones destacan los rubros de techumbres de patios cívicos, canchas de uso múltiple, desayunadores y pórticos de ingreso, así como acciones de construcción o reconstrucción en 18 planteles.

Asimismo, con el propósito de brindar Internet gratuito en los planteles escolares, durante la primera etapa del Programa ColiRed Escuelas, se instalaron 1 torre de transmisión y 69 antenas en igual número de inmuebles de educación especial, preescolar, primarias y secundarias en los municipios de Cuauhtémoc (13) y Tecomán (56), beneficiando

a 15,321 estudiantes y 1,388 docentes; para ello, con recursos del FAM 2023, el INCOIFED destinó **\$1,537,793.49 (Un millón quinientos treinta y siete mil setecientos noventa y tres pesos 49/100 M.N.)** y la SEyC, a través de la Coordinación de los Servicios Educativos del Estado de Colima, un monto de **\$681,377.24 (Seiscientos ochenta y un mil trescientos setenta y siete pesos 24/100 M.N.)**.

“**Localización: Cuauhtémoc y Tecomán**
Inversión: INCOIFED con recursos del FAM 2023 destinó \$1,537,793.49
SEyC a través de la Coordinación de los Servicios Educativos del Estado de Colima destinó \$681,377.24
Total ejercido: \$2,219,170.73
Acción: Servicio de conectividad a internet gratuito en 69 escuelas de educación básica y media superior, beneficiando a 16,709 alumnos y docentes.
Beneficiarios: 15,321 estudiantes y 1,388 docentes en escuelas de educación de especial, preescolar, primarias, secundarias y media superior.”

Como muestra del compromiso del Gobierno del Estado que me honra presidir, se brindó atención inmediata a los 42 planteles de educación básica que resultaron dañados por el sismo ocurrido en la Entidad el 19 de septiembre del 2022, los cuales fueron atendidos con recursos estatales provenientes del FAM Básico 2022 y Remanentes FAM Básico 2021 y 2022 por un monto de **\$44,925,419.57 (Cuarenta y cuatro millones novecientos veinticinco mil cuatrocientos diecinueve pesos 57/100 M.N.)**, evitando riesgos y salvaguardando la integridad de estudiantes y docentes.

“ **Localización: Planteles de los municipios de Armería, Coquimatlán, Ixtlahuacán, Manzanillo, Tecomán y Villa de Álvarez.**

Inversión: Origen Estatal, Fondos de Aportaciones Múltiples (FAM):

FAM BÁSICO 2022: \$31,445,380.30

REMANENTES FAM BÁSICO 2021: \$ 610,532.53

REMANENTES FAM BÁSICO 2022:

\$12,869,506.74

TOTAL \$44,925,419.57

Acción: Atención de 42 planteles de educación básica dañados por el sismo del 19 de septiembre de 2022, con reparaciones en su infraestructura.

Beneficiarios: 11,700 alumnas y alumnos pertenecientes a 42 planteles del Estado ”

Asimismo, se realizaron 20 acciones de mejoramiento de la infraestructura con Remanentes del FAM Básico 2021 y 2022, con una inversión de **\$23,444,417.00 (Veintitrés millones cuatrocientos cuarenta y cuatro mil cuatrocientos diecisiete pesos 00/100 M.N)** en beneficio de 6,500 alumnos. Entre las obras sobresalientes en este rubro, se encuentra la primera etapa de la reubicación del CAM Helen Keller.

Con recursos del FAM Media Superior 2022, se realizaron 3 reparaciones generales, dotación de 42 laptops y 6 reguladores de electricidad, en beneficio de 42 planteles de EMSAD y TBC, destinando un monto de **\$1,054,341.00 (Un millón cincuenta y cuatro mil trescientos cuarenta y un pesos 00/100 M.N.).**

Con recursos del FAM Básico 2023, y en cumplimiento de la meta de mejorar la infraestructura y equipamiento de los planteles escolares, se han realizado a la fecha 52 acciones de infraestructura y la adquisición de mobiliario y equipo para 250 planteles de educación básica, con una inversión de **\$39,357,040.99 (Treinta y nueve millones trescientos cincuenta y siete mil cuarenta pesos 99/100 M.N.).** En este rubro destacan la reubicación del CAM Helen Keller, en su segunda etapa.

“ **Localización: Manzanillo**

Inversión: Origen Estatal:

REMANENTES FAM BÁSICO 2022:

\$4,927,975.90

FAM BÁSICO 2023: \$8,400,000.00

Total: \$13,327,975.90

Acción: Se realizó la reubicación del Centro de Atención Múltiple (CAM) Helen Keller en el Municipio de Manzanillo (primera y segunda etapa) derivado de los daños por el sismo del 19 de septiembre de 2022. ”

Beneficiarios: 86 alumnas y alumnos

En la construcción y adaptación de la primera y segunda etapa de la UIC, ubicada en el municipio de Comala, se ha realizado con recursos del FAM Superior 2022 y 2023, así como los Remanentes del FAM Superior 2022, la inversión de **\$36,044,973.90 (Treinta y seis millones cuarenta y cuatro mil novecientos setenta y tres pesos 90/100 M.N.).**

“ **Localización: Comala**
Inversión: Recurso Estatal de los Fondos de Aportaciones Múltiples (FAM):

FAM SUPERIOR 2022: \$26,604,361.8
REMANENTES FAM SUPERIOR 2022: \$1,770,350.9
FAM SUPERIOR 2023: \$7,670,261.2

Total: \$36,044,973.90

Acción: Se realizó la construcción de un edificio taller, la primera y segunda etapa del edificio de rectoría, adaptación de espacios educativos (aulas didácticas), construcción de caseta e ingreso peatonal, andadores, redes hidráulicas, eléctricas, sanitarias y de fibra óptica; construcción de techumbres, así como dotación de mobiliario y equipamiento escolar.

Beneficiarios: 246 alumnos de la Universidad Inter-cultural de Colima ”

Se llevó a cabo la firma de un convenio de colaboración entre la SEyC y la “Unión de Empresarios para la Tecnología en la Educación” (ÚNETE), para la donación del equipamiento en aula de medios en 8 escuelas públicas de educación básica del municipio de Colima, que consistió en la dotación de regulador, switch y un punto de acceso para conectividad, internet por 3 años y 15 computadoras con contenido educativo precargado, en beneficio de 2,336 estudiantes.

Por medio de un convenio con las empresas CONTECON y la Fundación Ternium A.C, la primera realizó una donación en especie, entregando equipos de cómputo y materiales de construcción para obras de remodelación en beneficio de 8 escuelas públicas del municipio de Manzanillo, por una inversión de **\$1,440,800.00 (Un millón cuatrocientos cuarenta mil ochocientos pesos 00/100 M.N.)**, lo que impactó a 1,254

alumnas y alumnos. Por su parte, la Fundación Ternium A.C., mediante el Programa Voluntarios en Acción, realizó donaciones a 2 escuelas primarias, 1 de la comunidad de Alzada en Cuauhtémoc y otra en El Bordo en Colima, destinando **\$1,094,622.00 (Un millón noventa y cuatro mil seiscientos veintidós pesos 00/100 M.N.)**, en beneficio de 42 alumnas y alumnos.

Mediante el Programa de Fortalecimiento a la Excelencia de la Calidad Educativa, se realizaron 2 obras que incluyen la remodelación de diversas áreas y construcción de banquetas en el ISENCO campus Cuauhtémoc, en beneficio de 700 alumnos, docentes y personal administrativo, con una inversión de **\$4,929,181.60 (Cuatro millones novecientos veintinueve mil ciento ochenta y un pesos 60/100 M.N.)**.

En la UdeC, con recursos del FAM por el orden de **\$20,527,431.00 (Veinte millones quinientos veintisiete mil cuatrocientos treinta y un pesos 00/100 M.N.)** se atendieron necesidades de mantenimiento tales como: impermeabilización, pintura, aire acondicionado y tecnologías de la información, y edificios educativos, culturales, deportivos, administrativos y de investigación, en beneficio de 29,085 estudiantes. Aunado a ello, la Universidad ejerció en infraestructura los recursos que se desglosan en la siguiente tabla.

Infraestructura Educativa de UdeC FAM	
Programa	Ejercido (Pesos)
Recursos Públicos Federales Extraordinarios No Regularizables (U006) SISMO	7,999,999.70
FAM Educación Media Superior 2022	1,552,702.40
FAM Educación Media Superior E-CIEN-2022	422,024.30
FAM Educación Superior 2022	17,048,017.66
FAM Educación Superior 2023	4,621,034.20
FAM Educación Superior E-CIEN-2022	3,594,222.70

Fuente: Universidad de Colima
Período: Noviembre 2022 / Noviembre 2023

A través del Programa Encender las Telesecundarias y el Proyecto de Renovación Tecnológica “Teleplanteles” para TBC, se equipó con 157 pantallas LED de 50” y 157 soportes de pared en 65 escuelas de los 10 municipios del estado; así mismo, se entregaron discos duros externos de 1 TB para 302 docentes de dichos centros, con una inversión estatal de **\$1,452,424.00 (Un millón cuatrocientos cincuenta y dos mil cuatrocientos veinticuatro pesos 00/100 M.N.)** y federal de **\$706,000.00 (Setecientos seis mil pesos 00/100 M.N.);** beneficiando a 4,303 estudiantes.

Profesionalización Docente

Los cambios sociales y económicos que el mundo viene experimentando han modificado el sistema educativo mexicano en aspectos de la formación, el desempeño profesional y la adquisición de habilidades. Atendiendo lo anterior, se asignaron plazas e incentivos a los docentes que participaron en diferentes convocatorias para el ciclo escolar 2023-2024.

Asignación de Plazas e Incentivos para Docentes		
Cantidad	Concepto	Inversión (Pesos)
482	Plazas federales definitivas de las convocatorias de admisión, promoción vertical y horas adicionales	98,377,713.00
11	Plazas estatales definitivas de las convocatorias de admisión, promoción vertical y horas adicionales	2,378,032.00
14	Plazas por jornada PAAE (12) y de horas para un Centro de Economía Doméstica (1)	1,110,789.00
245	Incentivos para docentes de plazas estatales y federales	6,052,937.00
752	Total de Plazas e Incentivos	107,919,471.00

Fuente: Secretaría de Educación y Cultura
Periodo: Noviembre 2022 / Noviembre 2023



“ **Localización: Alcance estatal**
Inversión: \$107,919,471.58
Estatl y Federal
Acción: Se llevó a cabo la asignación de 500 plazas definitivas a los docentes que participaron en las diferentes convocatorias para el Ciclo Escolar 2023-2024
Beneficiarios: 500 figuras educativas ”

Fuente: Secretaría de Educación y Cultura
Periodo: Noviembre 2022 / Noviembre 2023

Capacitación

La práctica docente se ha concebido como una experiencia en continuo proceso de desarrollo y profesionalización, que se construye a largo plazo desde el quehacer cotidiano. En este sentido, se llevaron a cabo cursos, talleres y diplomados sobre temas que fomentan la inclusión, equidad y calidad educativa en beneficio de 6,539 figuras educativas, personal administrativo y de apoyo. Asimismo, se hizo extensiva la invitación a padres de familia y alumnos, contando con la participación de 400 de ellos.

Capacitación		
Programa	Personal Capacitado	Inversión (Pesos)
Programa de Formación Continua con recurso del Programa para el Desarrollo Profesional Docente (PRODEP) tipo básico	12,658 figuras educativas de educación básica	16,545,059.00
Programa Fortalecimiento de los Servicios de Educación Especial (PFSEE)	4,874 jefes de sector, supervisores, asesores técnico pedagógicos, directores, docentes y 400 padres de familia	1,262,897.80
Capacitaciones en Educación Superior	254 docentes y 20 administrativos	201,168.28
Programa Estatal de Formación Continua en Educación Básica.	10,500 docentes, técnicos docentes, asesores técnico pedagógicos, directores y supervisores	N.A.
Capacitación (cursos, conferencias y talleres)	2,146 docentes, personal administrativo y de apoyo a la educación.	N.D.
Capacitación a docentes de Educación Física.	881 supervisores, asesores técnico pedagógicos, docentes de educación física y alumnos del ISENCO	N.D.
Taller "Liderazgo Educativo en Telesecundaria".	3 supervisores, 6 asesores técnico pedagógicos y 26 directores.	N.D.
Capacitaciones en Educación Media Superior	195 directivos, 295 docentes y 1,929 estudiantes	N.D.

Fuente: Secretaría de Educación y Cultura.

Periodo: Noviembre 2022 / Noviembre 2023.

N.D: No aplica

N.A: No aplica

Se realizó en el CONALEP el Taller “Implementación del Marco Curricular Común de la Educación Media Superior del Estado de Colima”, en el que se formaron a docentes de los planteles de Colima, Manzanillo y Tecmán, quienes fungieron como facilitadores del Marco Curricular Común e impartieron dicho taller a 1,158 docentes de diversos subsistemas de Educación Media Superior del Estado.

Para el fortalecimiento de la planta académica de la UdeC, a través del Programa Institucional de Formación Docente (PIFOD) se ofertó capacitación, actualización pedagógica y disciplinar a 1,618 docentes que atendieron a 29,085 estudiantes de los niveles medio superior, superior y posgrado.

En 2023, la UdeC atendió la Convocatoria del Programa de Estímulos al Desempeño del Personal Docente (ESDEPED), en la que participaron 263 Profesores de Tiempo Completo (PTC) de nivel superior, quienes fueron evaluados por pares académicos, en los rubros de docencia, investigación, tutoría y participación en cuerpos colegiados, así como la dedicación y permanencia, otorgándoles un estímulo económico diferenciado a 259 PTC de nivel superior, con un total de 1,305 Unidades de Medida y Actualización (UMAs) mensuales que son erogadas con recurso federal.

Ciencia y Tecnología

Una de las funciones sustantivas de la UdeC es la investigación, con la finalidad de generar conocimiento nuevo en beneficio de la sociedad. Por ello, en el 2023, la institución conmemoró 40 años de esta labor, donde las principales actividades de comunicación pública de la ciencia y cultura de la paz, fueron conferencias impartidas por destacadas y destacados investigadores, concursos de fotografía, arte y dibujo para jóvenes, adolescentes e infantes, así como la emisión de una convocatoria específica para el fortalecimiento de la investigación interdisciplinaria.

Asimismo, a través del programa “Delfín, verano de la investigación”, 83 estudiantes realizaron una estancia para trabajar con investigadoras e investigadores en instituciones nacionales e internacionales, entre

las que destacan las universidades de Guadalajara, Michoacana de San Nicolás de Hidalgo, Benemérita Autónoma de Puebla y Simón Bolívar en Colombia, contribuyendo a su formación y experiencia intercultural, para lo cual se les apoyó con un monto económico para traslado en sede nacional de **\$6,000.00 (Seis mil pesos 00/100 M.N.)**, en sede internacional por **\$12,000.00 (Doce mil pesos 00/100 M.N.)** y **\$800.00 (Ochocientos pesos 00/100 M.N.)** para verano virtual.

Por su parte, alumnos del TecNM Colima, obtuvieron el premio más alto del evento “Proyecto Multimedia SOLACYT”, organizado por el Consejo Estatal de Ciencia y Tecnología de Colima (CECYTCOL), mediante el cual se hicieron acreedores del pase a la etapa internacional del evento “Info Matrix 2023”, con la propuesta de “Kinésicus”, robot terapeuta con rutinas físicas para ejercitar las articulaciones de adultos mayores o personas con discapacidad.

El Consejo Nacional de Humanidades, Ciencias y Tecnologías (CONAHCYT) sigue fortaleciendo y consolidando este sector, mediante instrumentos como las becas, posgrados, sistema nacional de investigadores, ciencia básica y de frontera, tecnología e innovación abierta, acceso universal al conocimiento y los programas nacionales estratégicos, en estrecha vinculación con los sectores público, social, académico y productivo.

En lo correspondiente al Sistema Nacional de Investigadoras e Investigadores (SNII) cuyo objetivo es promover y fortalecer la calidad de la investigación científica, tecnológica e innovativa que se produce en el país, Colima registra actualmente 271 investigadores en el SNII, distribuidos en distintos niveles.

Sistema Nacional de Investigadoras e Investigadores

Nivel	Número de Investigadores		Monto Otorgado (Pesos)	
	2022	2023	Nov-Dic 2022	Ene-Nov 2023
Emérito	0	2	0.00	971,340.00
1	169	160	5,932,083.00	30,275,520.00
2	32	35	1,497,646.00	8,830,360.00
3	12	13	982,830.00	5,739,734.00
Candidato	48	61	842,426.00	5,771,271.00
Total	261	271	9,254,985.00	51,588,225.00
			Total	60,843,210.00

Fuente: Consejo Nacional de Humanidades, Ciencia y Tecnología, CONAHCYT
Periodo: Noviembre 2022 / Noviembre 2023

Sistema Nacional de Posgrado

Bajo el Sistema Nacional de Posgrados, el Estado cuenta con 27 incorporados al sistema, de los cuales 25 son impartidos por la UdeC: 16 maestrías, 6 doctorados y 3 especialidades; y 2 maestrías impartidas por el TecNM Colima.

Becas Nacionales CONAHCYT

A partir del año 2022, el CONAHCYT reorientó los criterios de asignación de becas nacionales para fortalecer la formación e investigación en áreas de atención prioritaria.

Actualmente, con una inversión de **\$54,357,058.14 (Cincuenta y cuatro millones trescientos cincuenta y siete mil cincuenta y ocho pesos 14/100 M.N.)**, se beneficia a 283 jóvenes a nivel nacional que cursan un posgrado en el estado de Colima.

Becas Nacionales CONAHCYT

Grado	Becarios Nacionales vigentes		Becas Nuevas Nov. 2022 - Nov. 2023	
	No.	Monto (Pesos)	No.	Monto (Pesos)
Maestría	75	9,579,363.75	149	25,068,102.70
Doctorado	28	4,768,394.40	73	17,756,905.44
Estancias Sabáticas	1	1,048,950.00	2	1,282,000.00
Estancia Posdoctoral por México	6	1,458,000.00	28	9,072,000.00
Estudios de Licenciatura en CPI	6	228,000.00	6	228,000.00
Madres Mexicanas Jefas de Familia	23	667,000.00	25	950,000.00
Subtotales	139	17,749,708.15	283	54,357,058.14
Total			422	72,106,766.29

Fuente: Consejo Nacional de Humanidades, Ciencia y Tecnología, CONAHCYT
Periodo: Noviembre 2022 / Noviembre 2023

Becas al Extranjero

Actualmente se apoya a 18 jóvenes originarios del estado de Colima para estudios a nivel doctorado en el extranjero, lo que representa un monto anual de **\$5,114,808.00 (Cinco millones ciento catorce mil ochocientos ocho pesos 00/100 M.N.)**.

Becas en el Extranjero CONAHCYT				
Convocatoria	País de Estudios	Área de Prioridad	No. de Becarios	Monto de Apoyo
Becas al Extranjero	Estados Unidos	II Biología y Química	1	\$237,600.00
	Canadá		1	\$237,600.00
	España	III Medicina y Ciencias de la Salud	1	\$237,600.00
	España	V. Ciencias Sociales	1	\$237,600.00
	Canadá	VII. Ingeniería y Tecnología	2	\$475,200.00
	España		1	\$237,600.00
	Francia		1	\$237,600.00
	Dinamarca		1	\$237,600.00
Especialidades Médicas en el Ext.	Cuba	III Medicina y Ciencias de la Salud	3	\$681,048.00
Conahcyt-FUNED	Argentina	V. Ciencias Sociales	1	\$237,600.00
	Chile		1	\$237,600.00
Estancias Posdoctorales Extranjero	Chile	II Biología y Química	1	\$455,040.00
	Cuba	III Medicina y Ciencias de la Salud	2	\$910,080.00
	Italia		1	\$455,040.00
TOTAL			18	5,114,808.00

Fuente: Consejo Nacional de Humanidades, Ciencia y Tecnología, CONAHCYT
Período: Noviembre 2022 / Noviembre 2023

Investigadoras e Investigadores por México

Con el objetivo de promover el desarrollo profesional de las y los humanistas, científicos, tecnólogos e innovadores, el Estado de Colima cuenta con 7 proyectos de investigación vigentes con 16 investigadoras e investigadores asignados: 11 en la UdeC, 1 en el CONAHCYT y 4 en un Centro Público, lo cual importa una inversión anual de **\$5,429,652.00 (Cinco millones cuatrocientos veintinueve mil seiscientos cincuenta y dos pesos 00/100 M.N.)**.

Centro de Estudios e Investigación en Biocultura, Agroecología, Ambiente y Salud (CEIBAAS Colima)

El 7 de julio de 2023, se inauguró este Centro como subsele del Centro de Investigación en Alimentación y Desarrollo (CIAD) del CONAHCYT, mismo que a la fecha cuenta con 5 investigadores e investigadoras, 4 posdoctorantes y varios investigadores colaboradores de la UdeC, el INIFAP-Tecomán y el Centro Nacional de Referencia de Control Biológico.

Relaciones Sindicales

La coordinación entre la SEP y el Sindicato Nacional de Trabajadores de la Educación (SNTE) es una muestra del trabajo conjunto que realizan ambas instituciones para fortalecer una educación con excelencia en beneficio de la niñez y juventud mexicanas.

En el marco del Día del Maestro en el sistema federalizado, se realizó la entrega de reconocimientos por años de servicio al Personal Docente de Apoyo y Asistencia a la Educación (PAAE): a 411 docentes por 20, 25, 30 y 40 años de servicio, erogando **\$13,932,247.00 (Trece millones novecientos treinta y dos mil doscientos cuarenta y siete pesos 00/100 M.N.)**, así como a 240 trabajadores PAAE con 10, 15, 20, 25, 30 y 35 años de servicio, por un monto de **\$6,187,932.00 (Seis millones ciento ochenta y siete mil novecientos treinta y dos pesos 00/100 M.N.)**.

De la misma manera, en el sistema estatal se entregaron estímulos por años de servicio a 74 docentes y 86 trabajadores PAAE: a 10, 15, 20, 25 y 30 años de servicio, por un monto de **\$4,345,823.00 (Cuatro millones trescientos cuarenta y cinco mil ochocientos veintitrés pesos 00/100**

M.N.). Así también, se otorgaron medallas de plata a 35 docentes por 30 años de servicio, lo que representó una inversión de **\$169,976.00 (Ciento sesenta y nueve mil novecientos setenta y seis pesos 00/100 M.N.)**.

Como un hecho histórico, realizamos el pago de prestaciones por concepto de previsión social y despesa a 49 trabajadores super-numerarios de la sección 39 del SNTE, con una inversión de **\$309,344.00 (Trescientos nueve mil trescientos cuarenta y cuatro pesos 00/100 M.N.)**. Además, se otorgó el Estímulo Personal por Inicio del Ciclo Escolar 2023-2024 a los 2,520 trabajadores de esta sección, lo que representó una inversión de **\$3,779,300.00 (Tres millones setecientos setenta y nueve mil trescientos pesos 00/100 M.N.)**. Asimismo, se erogaron **\$593,940.00 (Quinientos noventa y tres mil novecientos cuarenta pesos 00/100 M.N.)** en el “Apoyo para la Superación Académica” otorgado a 262 docentes, y por primera ocasión, se efectuó el pago de la Compensación Provisional Compactable y el Fortalecimiento a la Compensación Provisional Compactable CRZ a 1,209 trabajadores de educación básica, para lo que se destinaron **\$9,988,987.21 (Nueve millones novecientos ochenta y ocho mil novecientos ochenta y siete pesos 21/100 M.N.)**

Deporte para la paz

La práctica del deporte y la actividad física son un vehículo fundamental para el fomento de la salud y el bienestar y la construcción de la paz. Por ello, a través del Instituto Colimense del Deporte (INCODE), se organizaron actividades con el objetivo de fomentar la participación en actividades físico-deportivas y recreativas en diversos grupos sociales. En este sentido, se realizaron acciones como el “Día del Desafío” en los 10 municipios del Estado con la participación de 168,035 personas en activación física, entrenamientos, torneos deportivos, caminatas y baile fitness.

Asimismo, se llevó a cabo el Día Mundial de la Actividad Física, con la participación de 110,725 alumnos de educación básica, media superior y superior adscritos a 574 escuelas, con el objeto de concientizar sobre la importancia de la actividad física diaria y los beneficios que ésta representa para la salud, atendiendo así la iniciativa de la Organización Mundial de la Salud (OMS).

Se realizó la Convivencia Deportiva Estatal de Educación Básica, macro evento orientado a la práctica de diferentes disciplinas como ajedrez, atletismo, básquetbol, fútbol asociación, handball y voleibol en los niveles de educación primaria y secundaria, como vehículo de integración comunitaria, de construcción de comunidades de paz y de semillero de talentos deportivos colimenses. Estas actividades contaron con la participación de 80,000 personas entre alumnos, docentes, entrenadores, auxiliares y árbitros, lo que representó una erogación de **\$137,325.00 (Ciento treinta y siete mil trescientos veinticinco pesos 00/100 M.N.)**.

Igualmente, el ISENCO participó en campeonatos nacionales e internacionales, en los que destacó la participación del judoca Bryan Gerardo Aburto Beltrán, estudiante de la licenciatura en educación física, en tres torneos: Campamento de Entrenamiento Internacional de Judo, Centro de Alto Rendimiento de Madrid, España, y Grand Prix Internacional de Judo de la International Blind Sports Federation (IBSA) realizado en Almada, Portugal; asimismo, 20 estudiantes participaron en la Universiada Nacional 2023. Para todas estas actividades se erogaron **\$313,393.00 (Trescientos trece mil trescientos noventa y tres pesos 00/100 M.N.)**.

En el área natural protegida “La Campana”, se participó en la organización de diferentes actividades deportivas y recreativas para las agrupaciones, sectores e instituciones de los tres niveles de Gobierno y de la sociedad en general, en las que participaron 96,517 personas. Además, se organizaron torneos y eventos en el marco del día de la niña y el niño y el torneo interdependencias para trabajadores del municipio de Colima, con la asistencia de 4,390 personas.

Mensualmente se llevaron a cabo actividades con personal de las diferentes instituciones de Gobierno en distintas instalaciones deportivas, beneficiando a 450 trabajadores que han participado en dichas actividades. También, se participó en la logística y asesoría en actividades físico-deportivas y recreativas que instituciones como el IMSS, el ISSSTE y planteles educativos de todos los niveles, organizaron en beneficio de 22,888 personas. Adicionalmente, se brindaron 398,182 servicios deportivos a 32,182 usuarios al mes.

A través de convocatoria dirigida a los alumnos de educación básica y media superior para la creación de ligas deportivas, se logró la partici-

pación de 2,000 personas en deportes como básquetbol 3x3, béisbol 5 y disciplinas de los juegos autóctonos.

Con el objetivo de impulsar la participación de la población con capacidades diferentes, garantizando la igualdad como vehículo de integración comunitaria para la construcción de comunidades de paz y de semilleros de talentos, se apoyó a la Asociación de Olimpiadas Especiales A.C. en la realización de distintas actividades: las Olimpiadas Especiales en las que participaron 250 paratletas, el torneo de fútbol 7 “Deporte para Todos” con 79 jugadores de los CAM y de la SEyC, y un evento atlético de revisión de tiempos y marcas para formar la preselección de Paratletismo, en la que participaron 366 niñas y niños con discapacidad.

Por otra parte, para articular las acciones en materia de actividad física y recreación, el programa “Deporte para la Paz” impulsó actividades físico-deportivas y recreativas para la población de los 10 municipios de la Entidad; beneficiando a 294,226 personas, con una inversión de **\$287,559.00 (Doscientos ochenta y siete mil quinientos cincuenta y nueve pesos 00/100 M.N.)**.

Juegos Paranales CONADE.

En los Paranales 2022 realizados en Hermosillo, Sonora, Colima estuvo representada por 7 atletas en el deporte de paratletismo, obteniendo 6 preseas: 3 de oro, 2 de plata y 1 de bronce.

Capacitación Deportiva

El Gobierno del Estado en coordinación con la Dirección General de Cultura Física y Deportes de la UdeC, organizó un curso-taller de actualización para el óptimo rendimiento y un seminario-taller de alto rendimiento, beneficiando a 275 entrenadores, delegados, médicos y directivos.

Juegos Nacionales de la Comisión Nacional del Deporte (CONADE)

Este evento nacional es el más importante de tipo infantil y juvenil en el país, en el que participan los 32 estados y 5 entidades deportivas y

educativas nacionales. Su objetivo es detectar talentos deportivos para las selecciones nacionales juveniles. Por Colima participaron 1,038 atletas de 7 municipios en 30 disciplinas deportivas, de los cuales, 361 deportistas alcanzaron la etapa nacional, acompañados por entrenadores, delegados, prensa y servicios médicos. Además, Colima fue sede de dos juegos macro-regionales en las disciplinas de Handball y Voleibol, con la participación de 13 entidades federativas y 300 deportistas.

Para la etapa nacional, se destinó una inversión de **\$6,220,381.00 (Seis millones doscientos veinte mil trescientos ochenta y un mil pesos 00/100 M.N.)** para hospedaje, transporte, alimentación y uniformes, así como materiales deportivos y servicios médicos, en los que se lograron históricamente, 30 medallas: 10 de oro, 6 de plata y 14 de bronce, lo que representa 7 medallas de oro más que las obtenidas en la edición de 2022.

Entrega de Becas y Estímulos a Deportistas.

A fin de estimular y premiar el esfuerzo de los deportistas que obtuvieron medallas de oro, plata y bronce en los Juegos Nacionales y Paranales CONADE, así como a sus entrenadores, se entregaron becas y estímu-



los a las generaciones 2021 (que se encontraban pendientes de pago) y 2022, con los premios siguientes: a 46 deportistas y 15 entrenadores de la generación 2021 con un monto total de **\$531,500.00 (Quinientos treinta y un mil quinientos pesos 00/100 M.N.)**, y a 63 deportistas y 16 entrenadores de la generación 2022 por un total de **\$618,000.00 (Seiscientos dieciocho mil pesos 00/100 M.N.)**.

Premio Estatal del Deporte, Salón de la Fama del Deporte Colimense y Premio Estatal al Cronista Deportivo

El 19 de noviembre de 2022 se realizó con el apoyo de la CONADE la entrega del Premio Estatal del Deporte, que busca fomentar su práctica y reconocer a los deportistas que han obtenido logros significativos a nivel estatal, nacional e internacional. Los ganadores de la edición fueron: Javier Martínez Sánchez de Atletismo, Azucena Jazmín Mariano Moctezuma de Paratletismo y Ana Teocalli Hernández Gutiérrez de Handball, quienes recibieron una medalla conmemorativa y un incentivo económico, lo cual importó un monto de **\$122,682.00 (Ciento veintidós mil seiscientos ochenta y dos pesos 00/100 M.N.)**.

Igualmente, se entregó el Premio al Cronista Deportivo 2022 a 3 comunicadores en las categorías de crónica deportiva, entrevista y fotografía. Así también, se incorporó al Salón de la Fama del Deporte Colimense a Moisés Ríos Acosta en la Galería del Deporte, y a José Carlos Manzano López en el muro del Cronista Deportivo por 50 años de trayectoria, por un monto total de **\$23,970.00 (Veintitrés mil novecientos setenta pesos 00/100 M.N.)**.

“Pago de adeudos de Becas y Estímulos a deportistas y entrenadores, que obtuvieron medalla de oro, plata o bronce, en los Juegos Nacionales CONADE y las Paralimpiadas Nacionales, en las ediciones 2021 y 2022. Beneficiando a 46 deportistas y 15 entrenadores del año 2021, 63 deportistas y 16 entrenadores del año 2022.”

Muro de Honor al Deporte Colimense

Para mi Gobierno, es de suma importancia reconocer la trayectoria de los deportistas que han representado a nuestra Entidad. Para ello, en octubre del 2022, se colocaron los nombres en letras de oro, en el muro de honor al deporte colimense de: Citlalli Argelian Estrada Juárez y Miguel Ángel Contreras de la Mora, ambos entrenadores de handball, y Eduardo Barajas Carrillo, entrenador de voleibol, con una erogación de **\$37,578.00 (Treinta y siete mil quinientos setenta y ocho pesos 00/100 M.N.).**

Curso de Verano INCODE 2023

Con el objetivo de que la niñez de nuestra entidad utilice su tiempo libre de formas sanas y pertinentes, se llevó a cabo el curso de verano para niñas y niños de 6 a 13 años, en el que se desarrollaron actividades físico-deportivas y recreativas en las que se inculcaron valores, mediante el apoyo de 80 monitores e instructores a 300 participantes en la unidad deportiva “José María Morelos y Pavón”, con una inversión de **\$151,410.00 (Ciento cincuenta y un mil cuatrocientos diez pesos 00/100 M.N.).**

Cultura

Colima 500 años

En el transcurso del año 2023, nuestro estado vivió un momento histórico único: la conmemoración de los 500 años de la fundación de la Villa de Colima. Este importante acontecimiento fue motivo de una gran reflexión sobre nuestra historia y cultura patrimonial, como la amalgama de diversas culturas que han convergido en este territorio a lo largo de los siglos, dando forma a la identidad de los colimenses.

Este análisis histórico, abarcó todos los aspectos que conforman la riqueza cultural de Colima; desde la exquisita gastronomía que evoca sabores ancestrales, hasta la música que resuena con la herencia de generaciones pasadas, para comprender cómo han contribuido a la formación de la identidad colimense actual.

El evento epicentro de esta celebración “Colima 500 Años 1523 – 2023” congregó a 850 actores culturales, entre artesanos, escritores, artistas locales, pequeños y medianos empresarios, con una inversión de

\$3,152,794.00 (Tres millones ciento cincuenta y dos mil setecientos noventa y cuatro pesos 00/100 M.N.), siendo la inversión más grande en materia de cultura en 2023.

Mediante la colaboración con la Lotería Nacional para la Asistencia Pública, se presentó una serie de billetes de lotería con imágenes alusivas a nuestro patrimonio cultural y turístico, un símbolo tangible de nuestra historia que se compartió con todo el país.

La iniciativa privada, en coordinación con Gobierno del Estado, se unió a la conmemoración presentando una cerveza alusiva, que no sólo honra el pasado, sino que brinda una mirada al futuro de la región en cuanto a la economía naranja, que es la generación de empleos por parte de la industria cultural, creativa y de entretenimiento.

Áreas culturales como las artes, la artesanía y la cocina tuvieron un papel destacado en las festividades. Del 26 al 28 de julio, el Festival Colima 500 Años inundó la ciudad capital y Manzanillo con talento artístico local, artesanos, chefs, representantes de las comunidades originarias y 15 agrupaciones locales, para todo lo cual se invirtieron **\$56,640.00 (Cincuenta y seis mil seiscientos cuarenta pesos 00/100 M.N.).**

Este evento resaltó la vitalidad cultural que ha sido parte integral de la historia de Colima, lo que contribuye a la meta de fomentar la convivencia comunitaria y restauración del tejido social, para fortalecer y sensibilizar, a través de la oferta cultural, el combate a las drogas. Asimismo, los artesanos y comerciantes locales alcanzaron una derrama económica de **\$974,490.00 (Novecientos setenta y cuatro mil cuatrocientos noventa pesos 00/100 M.N.).**

El valor de la investigación y la narración histórica se hizo evidente con el lanzamiento del libro “Colima, el latido de sus años”, presentado el 25 de julio, resultado de la colaboración entre escritores, investigadores, la editorial Puerta Abierta, la Fundación Romero-Abaroa, la Administración del Sistema Portuario Nacional de Colima (ASIPONA), la Sociedad del Tesoro Artístico de México y el Instituto Nacional de Antropología e Historia (INAH). se realizó en Manzanillo la presentación del libro “Aquí es Colima”, el cual ofrece una visión profunda de nuestra tierra, enriquecida con imágenes capturadas por talentosos fotógrafos colimenses; a través de sus páginas, se cuenta la historia de Colima desde diversas perspectivas y enriquecedores enfoques. Para ambos libros, se registró una inversión de **\$2,000,000.00 (Dos millones de pesos 00/100 M.N.),** con una impresión de 1,500 ejemplares entre ambos productos.

Cultura Rumbo a la Construcción de Paz

Se llevaron a cabo actividades culturales y artísticas con programación en todos los municipios, poniendo énfasis en la promoción de la diversidad y el crecimiento en el ámbito artístico y cultural. Se realizaron 1,720 eventos de diversa índole, que congregaron a 25,000 personas.

Entre ellos, destaca la inauguración de la exposición temporal “Nací para vivir: Griselda Álvarez Ponce de León”. Asimismo, el arte cinematográfico cobró vida durante el Festival de Cine Ternium, celebrado en mayo. La música también tuvo su espacio, a través de la interpretación de la Banda Sinfónica del Gobierno del Estado de Colima con el concierto “Querida: Tributo al Divo de Juárez”. Igualmente, el arte teatral tuvo su protagonismo con el 18º Festival de Monólogos “Teatro a Una Sola Voz”, que tuvo lugar en el Teatro Hidalgo. Estos logros subrayan nuestro firme compromiso con el enriquecimiento cultural y el fomento de la participación ciudadana en la escena artística de nuestro estado.

También, dentro de las actividades realizadas, se ofertaron 395 talleres artísticos y culturales en los 10 municipios del estado, atendiendo a 12,921 personas.



De los programas más importantes de mi Administración en materia cultural, se encuentra la Muestra Estatal Itinerante de Teatro, Danza y Música 2023, donde se presentaron 15 propuestas artísticas: 6 de teatro, 4 de danza y 5 de música en los 10 municipios del estado. Este esfuerzo ha fortalecido la diversidad cultural y el desarrollo económico, con una inversión de **\$843,000.00 (Ochocientos cuarenta y tres mil pesos 00/100 M.N.)**. Además, este compromiso generó nuevas oportunidades para las y los artistas locales y ha impulsado la descentralización cultural en el estado.

También, a través de la Feria del Libro Comala 2023, se promovió la lectura, la difusión de libros y la cultura de paz, con la presencia de 24 editoriales, destacando 17 presentaciones de libros, 4 conferencias, 4 talleres y 1 Encuentro Estatal de Salas de Lectura, actividades para las que se invirtieron **\$425,000.00 (Cuatrocientos veinticinco mil pesos 00/100 M.N.)**, provenientes de la Secretaría de Cultura Federal del proyecto Apoyo a Instituciones Estatales de Cultura (AIEC).

En lo que respecta al Instituto Colimense de Radio y Televisión (ICRTV), se benefició con becas a 180 jóvenes para asistir al evento Talent Land 2023, que tuvo lugar en la ciudad de Guadalajara y es el más importante en su tipo en Latinoamérica: 30 jóvenes asistieron directamente y 150 lo siguieron en línea, al cual también concurren un grupo de trabajadores del ICRTV. Ello importó una erogación de **\$200,000.00 (Doscientos mil pesos 00/100 M.N.)**.

Preservación y Rescate

Uno de los objetivos de mi Gobierno es el de preservar y enaltecer el legado cultural de nuestra tierra, mediante el resguardo y atención de los espacios, costumbres y tradiciones culturales que son patrimonio del Estado.

Mediante el 9º Encuentro de Pueblos Originarios “Tonelhuayo”, hemos materializado nuestro compromiso con el patrimonio inmaterial danésico, y honrado la memoria de nuestros antepasados Colimenses.

Esta celebración ha sido un éxito, no solo por su participación y asistencia logradas, sino también por su impacto en la conciencia cultural de nuestra comunidad, congregando 3,000 personas, a través de una

inversión concurrente de **\$500,000.00 (Quinientos mil pesos 00/100 M.N.)** con la Secretaría de Cultura Federal, mediante el Programa de Apoyo a Festivales Culturales y Artísticos (PROFEST).

Asimismo, a través del ICRTV, se realizaron transmisiones con contenido informativo, artístico y cultural, y se renovó la programación en Radio, contando actualmente con 30 programas al aire.

Infraestructura Cultural

Se realizó la restauración de la Biblioteca Julia Piza, un proyecto llevado a cabo en estrecha colaboración entre la ASIPONA y el Gobierno del Estado, que contó con una inversión de **\$2,500,000.00 (Dos millones quinientos mil pesos 00/100 M.N.)**, reafirmando así nuestro compromiso con la preservación de la infraestructura cultural de Colima. La Biblioteca se ha convertido en un punto de encuentro para la comunidad y en un atractivo cultural para los visitantes, enriqueciendo la experiencia turística de nuestro hermoso destino costero.

Asimismo, con el objetivo de renovar y adecuar la biblioteca del Centro INAH Colima, reconociendo la importancia que tiene para el personal de investigación, arquitectura y usuarios externos, se realizó la

organización y ordenamiento del acervo bibliotecario y adecuaciones al espacio de la biblioteca, con una inversión federal de **\$217,914.00 (Dieciséis mil novecientos catorce pesos 00/100 M.N.)**. Con estas acciones, se busca ampliar el acceso al público en general y a los investigadores del propio Centro INAH.



Trasmisiones del ICRTV

Televisión	1,738
Radio	100,310
Programas producidos por otras televisoras	370
Campañas (Impactos)	22,803

Fuente: Elaborado con información del Instituto Colimense de Radio y Televisión
Periodo: Noviembre 2022 / Noviembre 2023



Eje 4 Colima Nuestro Hogar

Uno de los pilares más importantes de mi gobierno es garantizar los derechos humanos de nuestra población, como lo son una vivienda digna con servicios básicos de agua potable y alcantarillado, así como un medio ambiente equilibrado y vías de comunicación adecuadas y suficientes.

Con las acciones desarrolladas en este Eje, buscamos la armonía hacia un desarrollo ordenado ante el crecimiento económico y social, así como en la modernización de la infraestructura, la movilidad y el medio ambiente, para que las y los habitantes del Estado gocen de una mejor calidad de vida.

Vivienda

Bajo una eficaz coordinación con el Instituto del Fondo Nacional de la Vivienda para los Trabajadores (INFONAVIT), emprendimos diversas acciones para responder a las demandas que la población nos hace en este vital rubro.

En este sentido, a través del INFONAVIT se otorgaron 2,754 créditos para la compra de vivienda nueva y/o usada, lo que representó una inversión de **\$1,443,641,131.66 (Mil cuatrocientos cuarenta y tres millones seiscientos cuarenta y un mil ciento treinta y un pesos 66/100 M.N.)**, beneficiando a 9 municipios del estado. También se otorgaron 3 créditos para construcción y mejoramiento de vivienda y vivienda progresiva en los municipios de Colima y Villa de Álvarez, con una inversión de **\$1,858,036.08 (Un millón ochocientos cincuenta y ocho mil treinta y seis pesos 08/100 M.N.)**.

“En el estado se otorgarán \$1,443,641,131.66 en créditos para compra de vivienda nueva y/o usada, beneficiando a 2,754 personas”

En febrero de 2023 fueron implementados dos nuevos productos del INFONAVIT: “Mejora tu hogar” y “Mejora sí”. El primero busca apoyar la conservación del patrimonio social de los derechohabientes, y tuvo una inversión de **\$1,076,568.00 (Un millón setenta y seis mil quinientos sesenta y ocho pesos 00/100. M.N.)**; mientras que el segundo, está dirigido a los derechohabientes que no tienen una relación laboral formal, es decir, que actualmente no cotizan al INFONAVIT, pero en el pasado sí lo hicieron, con una inversión de **\$2,293,629.00 (Dos millones doscientos noventa y tres mil seiscientos veintinueve pesos 00/100)**.

Por su parte, a través del Fondo de la Vivienda del Instituto de Seguridad y Servicios Sociales de los Trabajadores del Estado (FOVISSSTE), se formalizaron 259 créditos en la entidad, con una inversión de **\$212,770,000.00 (Doscientos doce millones setecientos setenta mil pesos 00/100 M.N.)**

Créditos Formalizados en el Estado

Institución	Acreditados	Inversión
INFONAVIT	2,754	\$1,443,641,131.66
FOVISSSTE	259	\$212,770,000
Total	3,013	\$1,656,411,131.66

Fuente: FOVISSSTE y INFONAVIT

Periodo: Noviembre 2022 / Noviembre 2023

En este mismo sentido, mediante el Instituto para el Registro del Territorio del Estado de Colima (IRTEC) se llevaron a cabo las siguientes acciones encaminadas a generar mayor certeza en la propiedad:

- Fueron emitidos en versión con firma electrónica 143 informes catastrales, lo cual permite que su emisión sea expedita.
- Se entregaron 33 constancias y credenciales a los peritos valuadores especialistas, miembros del Registro de Peritos en el Estado, que solicitaron su refrendo por vigencia, para brindar certeza en los trámites correspondientes.
- El Instituto de Suelo, Urbanización y Vivienda del Estado de Colima (INSUVI) expidió 429 escrituras.

De la misma manera, buscando brindar un servicio al público más eficiente y transparente, se logró incrementar en un 5% respecto al año anterior la recaudación por pago de derechos en los trámites brindados. Esto representa una recaudación de **\$82,000,000.00 (Ochenta y dos millones de pesos 00/100 M.N.)**, lo que genera una mayor capacidad a la administración actual para promover programas y apoyos en beneficio de la sociedad colimense.

Ordenamiento Territorial y Desarrollo Urbano

En correspondencia con las acciones y prácticas institucionales para garantizar la inversión y la certeza jurídica de la propiedad a través del aprovechamiento urbano del suelo, se ejecutaron las siguientes actividades:

- Firma de Congruencia para dictámenes de vocación de uso de suelo, Modalidad II: se ingresaron 264 expedientes, de los cuales se expidió la verificación de congruencia de 144 dictámenes, por un monto de **\$215,769.00 (Doscientos quince mil setecientos sesenta y nueve pesos 00/100 M.N.)**.
- Firma de Congruencia para dictámenes de vocación de uso de suelo, Modalidad III: se ingresaron 72 expedientes, de los cuales se expidió la verificación de congruencia de 48 dictámenes, por un monto de **\$388,669.00 (Trescientos ochenta y ocho mil seiscientos sesenta y nueve pesos 00/100 M.N.)**.
- Verificación de Congruencia de los Programas de Desarrollo Urbano y Programas Parciales de Urbanización para su publicación: fueron ingresados 45 expedientes, de los cuales se emitió la verificación de congruencia para su publicación de 36 Programas de Desarrollo Urbano y Programas Parciales de Urbanización.

Mediante la coordinación con el Gobierno de México, a través de la Secretaría de Desarrollo Agrario y Territorial y Urbano (SEDATU), el Estado de Colima fue beneficiado con dos de sus programas prioritarios.

El primer programa, el de Mejoramiento Urbano tiene como objetivo impulsar el bienestar de las personas que viven con rezago urbano, a través de mejorar la habitabilidad de las viviendas, regularizar la tenencia de la tierra y la mejora del entorno inmediato, así como el fomento a la elaboración y actualización de instrumentos de planeación territorial. Para ello, se llevó a cabo la firma del Convenio de Coordinación del Programa de Mejoramiento Urbano para su vertiente de Planeación Urbana, Metropolitana y Ordenamiento Territorial (PUMOT).

En la modalidad Planeación Urbana Municipal de este programa, el estado se benefició de una inversión de **\$4,367,816.08 (Cuatro millones trescientos sesenta y siete mil ochocientos diez y seis pesos 08/100**

M.N.), que fueron destinados a los municipios de Colima, Cuauhtémoc, Tecomán y Villa de Álvarez.

Con el segundo programa, el de Mejoramiento Integral de Barrios, se elaboró un plan de acciones urbanas para el municipio de Manzanillo en cuatro polígonos de atención prioritaria, con necesidades de equipamientos culturales, recreativos, deportivos e infraestructura, y definiendo los proyectos a los que se destinaron **\$178,302,357.73 (Ciento setenta y ocho millones trescientos dos mil trescientos cincuenta y siete pesos 73/100 M.N.)**, los cuales alcanzan un avance según se establece a continuación:

- Rehabilitación de plaza central “Colomo” (El Colomo): 42.70%
- Construcción de plaza “El Tajo”: 46.60%
- Construcción de espacio público “Las Ventanas”: 26.21%
- Renovación del Complejo Cultural “Padre Hidalgo”: 18.07%
- Construcción del Espacio Cultural y Deportivo “Santiago”: 33.72%

Medio Ambiente

Gracias a las diferentes altitudes, climas y orografías de nuestro estado, somos una entidad con una gran biodiversidad, en la que podemos encontrar flora y fauna únicas de la región. Por ello, mi gobierno se ha comprometido a impulsar un estilo de vida más amigable con el ambiente, promoviendo el cambio en los hábitos de consumo, la conservación, la protección y la restauración de los ecosistemas naturales, los cuales garantizan la sobrevivencia de la biodiversidad del territorio y contribuyen a mejorar la calidad de vida de sus habitantes.

Cambio Climático

Invertimos **\$140,000.00 (Ciento cuarenta mil pesos 00/100 M.N)** para la instalación del Sistema Integral de Monitoreo de Calidad del Aire en el estado de Colima, lo que permite contar con instrumentos para medir la concentración de diversos contaminantes en el aire, en los diez muni-



cipios. Esto mejorará el desempeño de los sistemas de monitoreo de la calidad del aire, y contribuirá a difundir oportunamente la información, lo cual abonará a la generación de estrategias y acciones para revertir la contaminación atmosférica.

Impulsamos la sensibilización ambiental a través de espacios públicos de expresión e intercambio de información técnica, mediante el Primer Foro Anual de Cambio Climático, con el apoyo del Instituto de Ecología y Cambio Climático (INECC), para impulsar en la población el conocimiento sobre la problemática y estrategias de mitigación ante este fenómeno. Asistieron 400 personas de todos los municipios del Estado, donde compartieron información sobre los impactos del cambio climático y sobre la tarea de establecer estrategias de protección a la naturaleza y la ciudadanía.

Otra acción importante fue la actualización del Programa de Manejo Estatal de Residuos Sólidos Urbanos y de Manejo Especial, a fin de evitar la generación de gases de efecto invernadero.

Biodiversidad

Durante el periodo que se informa, logramos cumplir con el convenio internacional Marco Global de Biodiversidad de Kunming-Montreal en materia de diversidad biológica, al cual México está adherido. El objetivo de este convenio es salvaguardar la biodiversidad y revertir la tendencia de pérdida de los ecosistemas naturales, asegurando la conservación del 30% de nuestro territorio, lo que nos ubica como el primer estado de la República en cumplir con este compromiso internacional.

Para la consecución de esta meta se invirtió **\$1,500,000.00 (Un millón quinientos mil pesos 00/100M.N.)** en los estudios técnicos, que permitieron conocer la importancia ambiental de las zonas a conservar. Así mismo, se generó el documento “Otras Medidas Efectivas para la Conservación (OMECE)”.

Adicionalmente, el Instituto para el Medio Ambiente y Desarrollo Sustentable (IMADES), ha creado el Modelo del Nuevo Ordenamiento Ecológico Territorial (OET), que determinará los usos del suelo basado en la disponibilidad del agua, para autorizar los proyectos de acuerdo al gasto a partir de microcuencas, siendo 49 Unidades de Gestión Ambiental (UGA's) las que regularán las actividades en el Estado,

logrando así armonizar los instrumentos de planeación urbana y turística.

Colima es parte, junto con 8 estados de la República, del Corredor Bio-cultural del Centro-Occidente de México (COBIOCOM), en el que mi Gobierno fue el principal gestor para que el Fondo Mundial para el Medio Ambiente (The Global Environment Fund, por sus siglas en inglés GEF) otorgara USD 10,000,000.00 (Diez millones 00/100 USD), para la restauración de ecosistemas y medios de vida sustentables

Educación Ambiental

La interacción de la sociedad con el entorno natural ha traído consigo problemas ambientales de corto, mediano y largo plazo. En respuesta, la administración estatal puso en marcha estrategias y acciones de protección, conservación, formación y mejoramiento del medio ambiente, a través de la promoción de la educación y cultura ambiental para la sustentabilidad.

Con esta intención, se han impartido pláticas, conferencias, foros y talleres, así como el diseño de material didáctico en materia ambiental, con lo cual favorecimos a 2,200 niños y jóvenes en los 10 municipios de la entidad, a quienes se impartieron temas de conservación de áreas naturales, de difusión de la biodiversidad y el cambio climático.

De la misma manera, se realizaron 24 pláticas en los municipios de Colima, Coquimatlán y Villa de Álvarez, enfocadas al uso eficiente de la energía, acopio y separación de residuos, así como a la sensibilización del Sector Turístico en materia ambiental y sustentable.

A través de los medios de comunicación, se realizaron 20 programas de radio denominados “El Planeta a las 12”, transmitidos mediante Conexión 98.1 FM y en el canal de Spotify del IMADES, que tienen como finalidad la divulgación de la ciencia ambiental.

Por otra parte, el IMADES y el INCODE promovieron la semana “Pascua en La Campana”, en la que se desarrollaron actividades tales como proyección de cine nocturno, activación física, caminata nocturna y el “Mercadito La Campana”, con el objetivo de que las y los ciudadanos que habitan en el estado conozcan y a su vez se apropien del sitio para

su cuidado y conservación, logrando una participación de 300 asistentes.

Regulación y Justicia Ambiental

En este ámbito destacan la firma de siete convenios con dependencias federales, estatales y organizaciones de la sociedad civil, con el fin de impulsar la educación ambiental y la colaboración para la conservación de áreas, así como para la coordinación interinstitucional y el impulso de estrategias de mitigación del cambio climático.

En este sentido, con una inversión de **\$200,000.00 (Doscientos mil pesos 00/100 M.N)**, se realizó el Programa de Manejo del Área Natural Protegida (ANP) “La Campana”, en la categoría de Zona Arqueológica y Cultural; esta herramienta nos ayudará a generar acciones para ordenar la participación ciudadana en esta zona tan importante para la ciudad de Colima.

Gestión y Protección Ambiental

Llevamos a cabo la firma de la “Ruta Cero Unicel” entre la Cámara Nacional de la Industria de Restaurantes y Alimentos Condimentados (CANIRAC), la empresa Kiosko y el Gobierno del Estado, con la que pusimos en marcha una campaña que brindará la oportunidad de ser parte del cambio, para lograr un equilibrio entre la economía y el medio ambiente con una visión de futuro; con ello, las empresas firmantes se comprometieron a dejar de utilizar este material y su comercialización.

De la misma manera, se signó un convenio de colaboración entre el IMADES y la asociación Donadores Compulsivos, para implementar la campaña “Recopila”, enfocada a la recolección de las pilas que la población ya no utiliza, con el objetivo de evitar dañar el suelo, el aire y el agua.

Otra acción relevante fue la colocación del primer Modelo de Infraestructura Verde, en la Avenida Pablo Silva García Norte, en el municipio de Villa de Álvarez, el cual está basado en el Manual de Diseño e Implementación de Jardineras Infiltrantes del Estado de Colima, creado por el IMADES, las cuales, infiltradas en el suelo, ayudarán a reducir las escorrentías de una zona de tránsito vehicular y a aumentar la

disponibilidad de agua.

Por otro lado, se fortaleció la regulación en los procesos y/o procedimientos a los que se deben sujetar las instituciones y las personas, al realizar sus trámites para la obtención de licencias, permisos o autorizaciones de competencia estatal. En este marco, se realizaron las siguientes acciones:

200 dictámenes de congruencia en materia de cambio de uso de suelo, las cuales arrojaron una recaudación de **\$400,000.00 (Cuatrocientos mil pesos 00/100 M.N.)**.

Expedición del 100% de procedimientos administrativos para sancionar violaciones a la legislación ambiental, cuyas multas por su aplicación generaron una recaudación de **\$1,082,526.00 (Un millón ochenta y dos mil quinientos veintiséis pesos 00/100 M.N.)**.

La dictaminación de impacto ambiental generó una recaudación de **\$400,000.00 (Cuatrocientos mil pesos 00/100 M.N.)**.

Financiamiento de proyectos especiales, por la cantidad de **\$400,000.00 (Cuatrocientos mil pesos 00/100 M.N.)**, los cuales son:

- a) El establecimiento de dos Sistemas de Captación de Agua de Lluvia (SCALL) en escuelas primarias de comunidades rurales de Comala y Cuauhtémoc, con estrés hídrico, con la finalidad de descansar los mantos freáticos, mediante una inversión de **\$300,000.00 (Trescientos mil pesos 00/100 M.N.)**.
- a) La rehabilitación del área de juegos del Parque El Rodeo, en Colima, con una inversión de **\$50,000.00 (Cincuenta mil pesos 00/100 M.N.)**.
- a) Colocación de la señalética del Parque El Rodeo, invirtiendo **\$50,000.00 (Cincuenta mil pesos 00/100 M.N.)**.

Por otra parte, mediante la oficina de representación de la SEMARNAT en el estado, se autorizaron 11 proyectos en materia de impacto ambiental, correspondientes a la industria minera, desarrollo urbano, turismo y

sector hidráulico. Estos proyectos permiten regular dichas actividades bajo el principio del desarrollo sustentable, a fin de hacer compatibles los beneficios económicos, las demandas de la sociedad y la preservación de los ecosistemas terrestres. Entre estas actividades destacan:

Control de plaga del encino por el hongo *Phytophthora cinnamomi*, en la parte alta del Cerro Ocote y una franja del corredor biológico de la Sierra Perote;

Campañas de difusión sobre el cuidado de la fauna; y

Desazolve del río Armería para evitar inundaciones en temporada de huracanes.

De igual manera, se aprobaron 11 proyectos para Cambio de Uso de Suelo (CUS), en la industria minera y en las vías de comunicación, con la finalidad de resolver la problemática que actualmente enfrenta el flujo vehicular del transporte pesado en la ciudad y puerto de Manzanillo.

Para mitigar la afectación de los CUS, se obtuvieron aportaciones al Fondo Forestal Mexicano por un monto de **\$44,069,196.54 (Cuarenta y cuatro millones sesenta y nueve mil ciento noventa y seis pesos 54/100 M.N.)**, recursos destinados a medidas compensatorias para el apoyo de la biodiversidad en los ecosistemas amenazados. Entre estas amenazas, sobresalen el deterioro de la calidad del agua o la disminución en su captación, así como la erosión de los suelos y la capacidad de almacenamiento de carbono.

Se otorgaron 1,112 permisos de ambulantes y/o transitorios en playas de la zona federal marítimo terrestre y terrenos ganados al mar en los 3 municipios costeros del estado de Colima. La recaudación por el cobro de derechos por el uso y goce de la zona federal, para el periodo que se informa, ascendió a **\$30,617,271.00 (Treinta millones seiscientos diecisiete mil doscientos setenta y un pesos 00/100 M.N.)**, lo que otorga solvencia a dichos ayuntamientos y al Fondo de Zona Federal, para la aplicación de recursos en infraestructura, limpieza, mantenimiento y seguridad de las playas colimenses, bajo criterios de ordenamiento comercial y sustentable.

Mediante la Procuraduría Federal de Protección al Ambiente (PROFEPA)

y con el objetivo de impulsar el cumplimiento del marco normativo ambiental en los sectores productivos del estado, se realizaron 33 acciones de promoción a diversas empresas, entre las que destacan el Ingenio Quesería y los Laboratorios Preciado Montes, así como 60 acciones de supervisión; así también, se entregaron 23 Certificados Ambientales, de los cuales 21 corresponden a Calidad Ambiental.

Se concluyeron 57 denuncias ciudadanas en el periodo que comprende este Informe, atendiendo a igual número de personas físicas y/o morales en lo que se refiere al incumplimiento de la normatividad ambiental vigente.

“*La recaudación de recursos del Fondo de la Zona Federal, por cobro de los derechos por el uso y goce de la zona federal, \$30,617,271.00*”

Denuncias Recibidas por la PROFEPA en Materia Ambiental por Tipo de Recurso Afectado

Concepto	Número de denuncias atendidas
Emisiones	5
Forestales	44
Impacto	16
ZOFEMAT	5
ANP	1
Fauna	4
Fauna Doméstica	8
Flora	1
Industria	1
Residuos	5
Residuos Urbanos	1
Ruido	1
Vida Silvestre Fauna	5

Fuente: PROFEPA

Periodo: Noviembre 2022 / Noviembre 2023

Con el propósito de cuidar y proteger el medio ambiente y los recursos naturales, y a la vez constituir un gobierno que dé resultados, se realizaron 17 Jornadas de Bienestar Ambiental en los municipios de Colima, Cuauhtémoc, Minatitlán y Villa de Álvarez. En estos eventos se impartieron pláticas sobre diversos temas como vida silvestre, forestal, residuos peligrosos, impacto ambiental y recursos marinos, a las que acudieron 464 personas. También se instaló un nuevo Comité de Vigilancia Ambiental Participativa (CVAP), acreditado por la PROFEPA.

Para prevenir y evitar la destrucción de los recursos naturales y revertir los procesos de deterioro ambiental en la entidad, se realizaron 101 visitas de inspección y supervisión, de las cuales 30 fueron en Impacto

Ambiental, 20 en Zona Federal Marítimo Terrestre, 40 en Forestal y 11 en Vida Silvestre, Recursos Marítimos y Ecosistemas Costeros, a fin de verificar el cumplimiento de la legislación ambiental.

Servicios Urbanos Básicos

Servicios de Agua Potable y Alcantarillado

La coordinación entre los tres órdenes de gobierno es indispensable para atender las necesidades de los servicios de agua potable, alcantarillado y saneamiento en la entidad. En este sentido, la Comisión Estatal del Agua (CEAC) en coordinación con la Comisión Nacional del Agua (CONAGUA), los ayuntamientos y los organismos operadores de agua municipales, autorizaron **\$33,221,743.49 (Treinta y tres millones doscientos veintiún mil setecientos cuarenta y tres pesos 49/100 M.N.)** a través del Programa de Agua Potable, Drenaje y Tratamiento (PROAGUA).

Esta mezcla de recursos es esencial para la ejecución de obras de infraestructura de agua potable y alcantarillado, así como para implementar las acciones del Programa de Desarrollo Integral y de Desinfección del Agua, en el que CONAGUA aporta **\$15,694,249.53 (Quince millones seiscientos noventa y cuatro mil doscientos cuarenta y nueve pesos 53/100 M.N.)** y el Estado, los municipios y los organismos operadores **\$17,527,493.96 (Diecisiete millones quinientos veintisiete mil cuatrocientos noventa y tres pesos 96/100 M.N.)**.

Desarrollo Integral

Mejorar el cuidado y suministro del agua es uno de los objetivos de esta administración, por lo que se han implementado estrategias para fortalecer y modernizar los instrumentos y mecanismos de operación de los organismos prestadores de servicios. En este sentido, se autorizaron **\$3,999,583.60 (Tres millones novecientos noventa y nueve mil quinientos ochenta y tres pesos 60/100 M.N.)** a través del PROAGUA, de los cuales la Comisión Intermunicipal de Agua Potable y Alcantarillado de los municipios de Colima y Villa de Álvarez (CIAPACOV) aportó **\$1,999,791.80 (Un millón novecientos noventa y nueve mil setecientos noventa y un pesos 80/100 M.N.)**.

Estos recursos coadyuvaron a la adquisición, suministro e instalación de 3,570 micromedidores de ½ pulgada para los municipios de Colima y Villa de Álvarez. Aunado a ello, CIAPACOV destinó recursos propios para la colocación de 4,190 medidores adicionales, en diversas colonias de la zona conurbada.

Desinfección

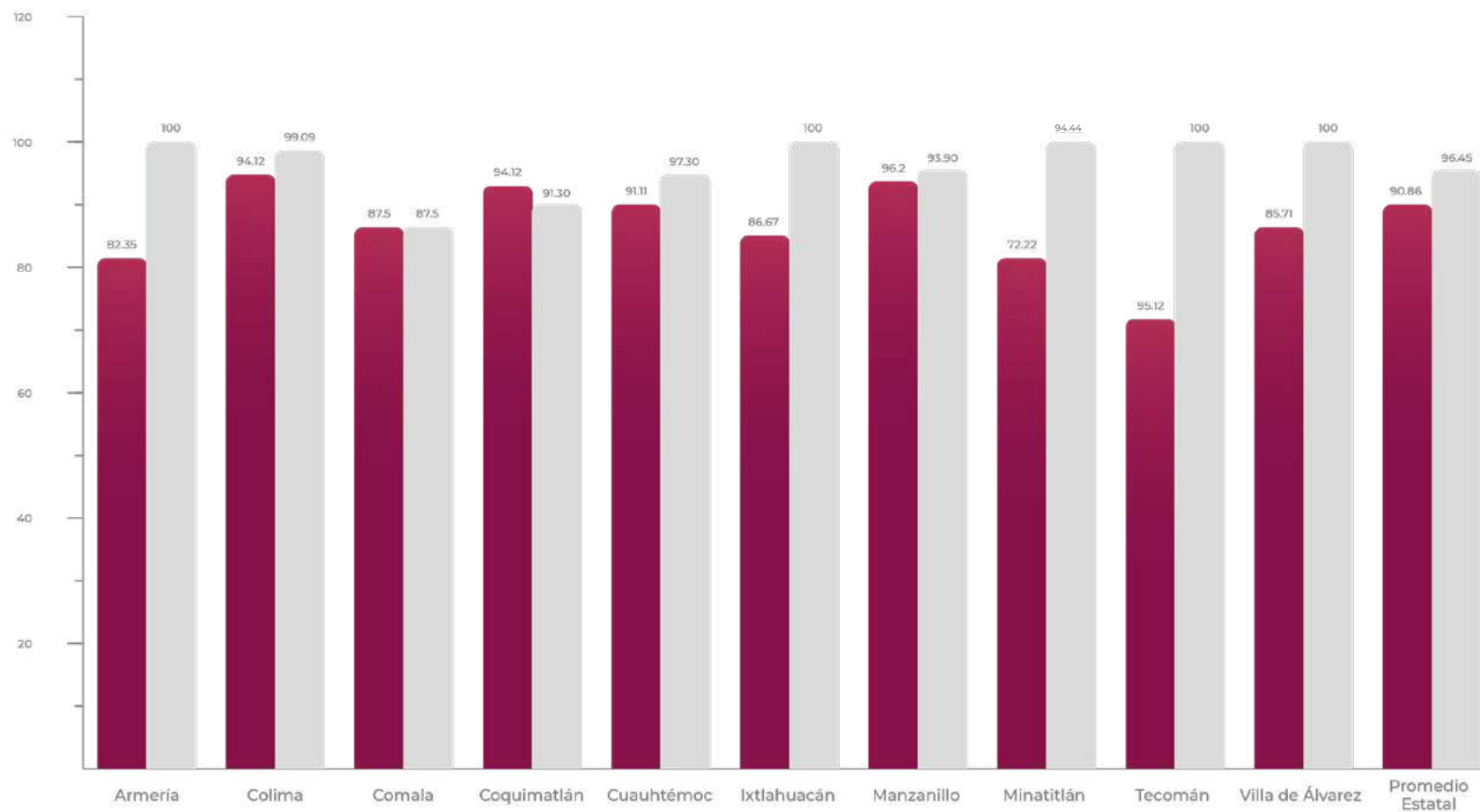
En materia de desarrollo social, el Gobierno de Colima busca garantizar todos los derechos humanos, incluido el acceso al agua potable, para lo cual se destinaron **\$624,100.00 (Seiscientos veinticuatro mil cien pesos 00/100 M.N.)** en acciones de desinfección del agua de consumo humano, que comprende la adquisición y suministro de 60 kilogramos de hipoclorito de calcio, 47,500 kilogramos de hipoclorito de sodio y 11 bombas dosificadoras de cloro, insumos que se entregaron.

Uno de los objetivos de los organismos operadores de agua es asegurar la calidad del líquido vital, por lo que la Comisión de Agua Potable y Alcantarillado de Ixtlahuacán destinó recursos propios por **\$60,000.00 (Sesenta mil pesos 00/100 M.N.)**, de los cuales se han ejercido a la fecha de este Informe sólo **\$20,000.00 (Veinte mil pesos 00/100 M.N.)** para adquirir pastillas tricloro e hipoclorito de sodio. Asimismo, se realizaron acciones para la reparación de equipos dosificadores de cloro, con la finalidad de garantizar que el agua suministrada a la población de este municipio, sea bacteriológicamente apta.

Todas estas acciones han permitido mejorar la cobertura de cloración del agua que se suministra a la población en el periodo que comprende este Informe, lo cual, con datos de la Comisión Estatal de Protección contra Riesgos Sanitarios (COESPRIS) y el esfuerzo conjunto de los tres órdenes de gobierno, permitió lograr un 96% en la eficiencia de cloración estatal, asegurando así el suministro de agua de calidad para uso y consumo humano.



Promedio de Eficiencia de Cloración



Fuente: Comisión Estatal de Protección contra Riesgos Sanitarios (COESPRIS).

Periodo: Noviembre 2022 / Noviembre 2023.

Infraestructura de Agua Potable y Alcantarillado

Con la coordinación de los tres órdenes de gobierno, ejecutamos obras de infraestructura de agua potable y alcantarillado en localidades rurales y urbanas, por un monto de inversión de **\$48,256,581.53 (Cuarenta y ocho millones doscientos cincuenta y seis mil quinientos ochenta y un pesos 53/100 M.N.)**.

En las localidades rurales se destinaron **\$3,363,720.09 (Tres millones trescientos sesenta y tres mil setecientos veinte pesos 09/100 M.N.)** a través del PROAGUA. Entre las acciones emprendidas destacan la construcción y rehabilitación de la red de agua potable y tomas domiciliarias en las localidades de La Nogalera y Cofradía de Suchitlán, en Comala. Igualmente, se sustituyó la línea principal del equipo de bombeo de agua potable Tepames IV, sobre la carretera Tepames-Puerta de Anzar en Colima.

Por su parte, en las localidades urbanas el PROAGUA contribuyó con una inversión de **\$25,234,339.80 (Veinticinco millones doscientos treinta y cuatro mil trescientos treinta y nueve pesos 80/100 M.N.)** para la ejecución de obras de agua potable y alcantarillado, impartición de cursos de capacitación a organismos operadores y supervisión técnica de obras.

En agua potable, para mejorar el servicio, se autorizaron **\$11,260,479.95 (Once millones doscientos sesenta mil cuatrocientos setenta y nueve 95/100 M.N.)** para el equipamiento del pozo profundo, la construcción del tanque elevado de 100 metros cúbicos y el sistema de agua entubada en la localidad de El Trapiche, Cuauhtémoc. Además, se rehabilitaron la red de agua potable y las tomas domiciliarias en las calles Insurgentes, Prof. José Alcaraz y 15 de Mayo de la cabecera municipal de Comala.

Para alcantarillado, la inversión fue de **\$12,812,761.23 (Doce millones ochocientos doce mil setecientos sesenta y un mil 23/100 M.N.)**, utilizada en la rehabilitación del drenaje sanitario en las calles 20 de Noviembre, Primero de Mayo y Nicolás Bravo en la colonia Centro en Coquimatlán. En Colima, se ejecutan la sustitución de red de drenaje sanitario y descargas domiciliarias en las calles Aldama y Leandro Valle, así como distintas renovaciones en la red de drenaje sanitario sobre la Avenida Venustiano Carranza, en la colonia Miguel Hidalgo.

Asimismo, se destinaron en este apartado urbano **\$800,000.00 (Ochocientos mil pesos 00/100 M.N.)** para fortalecimiento de las capacidades del personal técnico y administrativo de los organismos operadores de agua en el estado, y **\$361,098.62 (Trescientos sesenta y un mil noventa y ocho pesos 62/100 M.N.)** para la supervisión técnica de las obras a ejecutarse.

Aunado a ello, se autorizaron recursos federales del Programa de Salud y Bienestar Comunitario (PSBC) y del Programa Federal de Ramo 33 (FAM-AS) por un monto de **\$322,651.68 (Trescientos veintidós mil seiscientos cincuenta y un pesos 68/100 M.N.)** para la construcción de 24 pilas domiciliarias, en la colonia Sagrado Corazón de Armería y en las localidades El Alcomún, Coquimatlán y La Lima, Villa de Álvarez.

De igual manera, a través del Fondo de Aportaciones para la Infraestructura Social (FAIS) en sus dos componentes, Fondo de Infraestructura Social para las Entidades (FISE) y Fondo de Aportaciones para la Infraestructura Social Municipal y de las Demarcaciones Territoriales del Distrito Federal (FAISMUN), se ejercieron **\$19,335,869.96 (Diecinueve millones trescientos treinta y cinco mil ochocientos sesenta y nueve pesos 96/100 M.N.)**. Estos recursos fueron asignados de la siguiente manera:

Infraestructura de Agua Potable y Alcantarillado	
Inversión	Inversión
PROAGUA	3,363,720.09
PROAGUA	25,234,339.80
PSBC y FAM-AS	322,651.68
FAIS	19,335,869.96
Total	48,256,581.53

Fuente: Secretaría de Infraestructura, Desarrollo Urbano y Movilidad.
Período: Noviembre 2022 / Noviembre 2023



- Con el FISE, en la localidad de Tinajas del municipio de Colima, se amplió la red de drenaje sanitario con una inversión de **\$2,306,082.33 (Dos millones trescientos seis mil ochenta y dos pesos 33/100 M.N.)**.
- En Minatitlán se ejercieron recursos por **\$2,726,413.23 (Dos millones setecientos veintiséis mil cuatrocientos trece pesos 23/100 M.N.)** en obras tales como el mantenimiento del tanque de agua potable, la sustitución de equipo de bombeo y columna de tubo de fierro en la localidad de Agua Zarca, el equipamiento de 4 pozos profundos en la cabecera municipal y el mantenimiento de la laguna de oxidación de Pueblo Juárez. Además, se realizaron renovaciones en la infraestructura del alcantarillado, tales como la rehabilitación de la red de drenaje sanitario en calles de la cabecera municipal y en la comunidad de Pueblo Juárez.

El Ayuntamiento de Cuauhtémoc busca solucionar la problemática del suministro de agua potable para cubrir las necesidades esenciales de la población, por lo que ejerció **\$4,684,600.00 (Cuatro millones seiscientos ochenta y cuatro mil seiscientos pesos 00/100 M.N.)** del FAISMUN, para el equipamiento del pozo profundo de la localidad de Chiapa, infraestructura con la cual se mejora sustancialmente el servicio.

En el Ayuntamiento de Minatitlán fueron asignados **\$3,481,525.93 (Tres millones cuatrocientos ochenta y un mil quinientos veinticinco pesos 93/100 M.N.)** para la construcción de la red de drenaje y agua potable en la Colonia José Andrade Michel de la Cabecera municipal, obra que se encuentra en un 20% de avance.

Infraestructura de Agua Potable y Alcantarillado

Inversión	Inversión
FISE	2,726,413.23
FISE	2,306,082.33
FAISMUN	6,170,046.25
FAISM	4,684,600.00
FAISM	3,481,525.93
Total	19,368,667.74

Fuente: Secretaría de Infraestructura, Desarrollo Urbano y Movilidad.

Periodo: Noviembre 2022 / Noviembre 2023

Estas inversiones permitieron incrementar las coberturas estatales de los servicios de agua potable y alcantarillado, y así avanzar en el cumplimiento del derecho al acceso, disposición y suministro del agua en localidades rurales y urbanas. En este sentido, CIAPACOV destinó **\$8,396,509.18 (Ocho millones trescientos noventa y seis mil quinientos nueve pesos 18/100 M.N.)** propios del organismo para asegurar el servicio de los usuarios de la zona conurbada.

Estos recursos se implementaron en la instalación de 24 equipos para pozos de bombeo, la instalación de 78 válvulas que seccionan la distribución del agua, la adquisición de una pipa de agua de 10,000 m³, la adquisición de tres vehículos nuevos del área operativa y el diseño del Sistema de Telemetría para reducir los problemas en los sistemas de extracción y suministros de agua.

Además, CIAPACOV destinó **\$300,815.69 (Trescientos mil ochocientos quince pesos 69/100 M.N.)** para rehabilitar las plantas purificadoras de agua en las localidades de Agua Dulce y Juluapan y en las colonias Ramón Serrano y Solidaridad, del municipio de Villa de Álvarez.

Programa de Devolución de Derechos (PRODDER)

Para fortalecer el desarrollo técnico y la autosuficiencia financiera de los organismos operadores, CONAGUA coordina el Programa de Devolución de Derechos (PRODDER), con el cual se reintegran los ingresos federales resultantes de la recaudación de los derechos de explotación y aprovechamiento de aguas nacionales, a los prestadores de servicios de agua potable, con la finalidad de mejorar la infraestructura en este rubro.

CONAGUA autorizó **\$12,113,600.00 (Doce millones ciento trece mil seiscientos pesos 00/100 pesos M.N.)**, de los cuales se invirtieron **\$11,359,585.19 (Once millones trescientos cincuenta y nueve mil quinientos ochenta y cinco pesos 19/100 M.N.)** en las acciones correspondientes de los organismos operadores de agua de la zona conurbada Colima-Villa de Álvarez y los municipios de Comala, Cuauhtémoc, Ixtlahuacán, Manzanillo y Tecomán. Destacan el suministro de sodio líquido para el enmascaramiento del fierro y manganeso de 25 Sistemas de Abastecimiento de Agua Potable, así como la adquisición de 25 equipos de bombeo sumergibles.

Cultura del Agua

En la creación de nuevos hábitos en torno al recurso hídrico, es necesario sumar esfuerzos con el Gobierno Federal y los municipales, así como con organizaciones civiles y la sociedad en general. Con este fin, el Gobierno del Estado, a través de la CEAC firmó con la

CONAGUA el Anexo de Ejecución por **\$200,000.00 (Doscientos mil pesos 00/100 M.N.)** para llevar a cabo en la entidad el Programa “Capacitación Ambiental y Desarrollo Sustentable”, lo que permitirá la emprender de acciones formativas de la cultura del agua.

Actualmente, la CEAC cuenta con 14 espacios de cultura del agua instalados en los organismos operadores de agua municipales, en el IMADES y en el área de Ecología de los ayuntamientos de Colima y Villa de Álvarez. En ellos se impartieron 127 pláticas escolares y comunitarias, además de jornadas de limpieza de ríos y arroyos, todo con la finalidad de promover el ahorro y buen uso del recurso hídrico.

También se realizaron diversas acciones para garantizar el abasto de agua en la zona conurbada y promover la participación social, de las cuales destacan:

- Implementación del Sistema de Captación de Lluvia en la Colonia La Comarca, en la escuela primaria Nissan III (Villa de Álvarez).
- Firma del convenio de colaboración entre la UdeC y CIAPACOV para trabajar coordinadamente en un sistema de captación de agua de lluvia llamado “Cosecha de Lluvia”, en el Bachillerato 4 del Campus Villa de Álvarez.
- Trabajos de limpieza en el río Colima y los arroyos Pereyra y El Trejo en los municipios de Colima y Villa de Álvarez, para generar beneficios ambientales a la salud pública y promover la participación social.
- Reforestación de áreas en El Terrero, en Minatitlán y Campo Cuatro, en Comala, con 900 árboles, para beneficiar la filtración de agua hacia los mantos acuíferos y promover servicios ambientales, que permitan regular la temperatura, brindar sombra y regenerar la biodiversidad, con la participación de 100 voluntarios.
- CIAPACOV implementó la estrategia “Diálogos por el Agua”, con la cual se visitaron 57 colonias de los municipios de Colima y Villa de Álvarez.

Infraestructura para la Resiliencia y Desarrollo Incluyente de Barrios y Comunidades

Infraestructura de Comunicaciones y Transportes

Mejorar las vías de comunicación de nuestro Estado es una gran prioridad que atendemos con especial énfasis. En este sentido, se invirtieron más de **\$439,000,000.00 (Cuatrocientos treinta y nueve millones de pesos 00/100 M.N.)**, en la conservación, reconstrucción y modernización de la red carretera Estatal y Federal, carreteras alimentadoras y caminos rurales.

Red Estatal de Caminos y Carreteras

A través de la Secretaría de Infraestructura, Desarrollo Urbano y Movilidad (SEIDUM), en coordinación con la representación en Colima de la Secretaría de Infraestructura, Comunicaciones y Transportes (SICT), se logró que el Gobierno de México radicara recursos por la cantidad de **\$186,200,000.00 (Ciento ochenta y seis millones doscientos mil pesos 00/100 M.N.)**, para la ejecución de dos importantes obras en los municipios de Tecomán y Minatitlán, y la reconstrucción del camino Tecomán-Cofradía de Morelos, en el municipio de Tecomán; este tramo presentaba un colapso total en su estructura de pavimento, cuya reconstrucción nos permitió beneficiar a 88,028 habitantes y 9,000 vehículos que transitan a diario.

Así también, la reconstrucción de 0.4 km de la carretera de Villa de Álvarez-Minatitlán, así como la estabilización del derrumbe en el km 34 producto de la falla geológica de la zona, mediante obras de contención y de construcción de un Sistema de Drenaje Pluvial. Estas obras forman parte de una vía de comunicación directa al Puerto de Manzanillo y entre la zona conurbada de Colima-Villa de Álvarez y el municipio de Minatitlán, con alto flujo vehicular y transitada por trabajadores, comerciantes y habitantes locales, debido a las actividades de prestación de servicios y transporte de personas, mercancías, insumos y materiales que se realizan a través de ella.



Por otro lado, con la misma sinergia entre el Gobierno del Estado y los distintos niveles de gobierno, se invirtieron **\$50,991,842.30 (Cincuenta millones novecientos noventa y un mil ochocientos cuarenta y dos pesos 30/100 M.N.)**, recurso proveniente de la Administración del Sistema Portuario de Manzanillo (ASIPONA), para la rehabilitación y conservación de 9 km del libramiento Ejército Mexicano de la ciudad de Colima, vialidad que tenía más de 20 años sin ser atendida. Con esta inversión se beneficiaron 157 mil habitantes de manera directa.

Así mismo, con recursos estatales se atendió a la red carretera estatal por medio de trabajos de aplicación de bacheo superficial aislado, con una inversión de **\$5,499,557.55 (Cinco millones cuatrocientos noventa y nueve mil quinientos cincuenta y siete pesos 55/100 M.N.)**. A esta inversión se agregaron 200 toneladas de asfalto donadas por Petróleos Mexicanos (PEMEX), que se utilizaron en diversos tramos carreteros de los municipios de Armería, Colima, Comala, Cuauhtémoc, Manzanillo, Minatitlán, Tecomán y Villa de Álvarez.

Mantenimiento a Red Carretera Estatal	
Municipio	Caminos Atendidos
Armería	T. La Vía -T. El Estero
Colima	Papelillo – Tepames Tepames - Potrerillos Libramiento Poniente Cd. de Colima (Arco Sur) Alpuyequito - Las Guasimas Cardona - Buenavista El Salado – Piscila"
Colima	Comala - San Antonio - La Becerrera - Limite de Edo.
Cuauhtémoc	Alcaraces - Trapichillos El Trapiche - San Joaquín Libramiento – Quesería"
Manzanillo	Ramal - Marabasco Marabasco - El Charco Santiago - Chandiablo - Huizcolote Huizcolote - Puertecito de Lajas
Minatitlán	Villa de Álvarez – Minatitlán
Tecomán	Puerta de Caleras - Madrid Jala - Madrid Los Tochos - Boca de Apiza Primavera - Puertas Cuatas - Chanchopa Tecomán - Cofradía de Morelos
Villa de Álvarez	Villa de Álvarez – Minatitlán

Fuente: Secretaría de Infraestructura, Desarrollo Urbano y Movilidad.

Periodo: Noviembre 2022 / Noviembre 2023



Adicionalmente, en el periodo que se informa ejercimos **\$7,900,000.00 (Siete millones novecientos mil pesos 00/100 M.N.)** para la rehabilitación de la Carretera Estatal 75-P Santiago-Chandiablo-Huizcolote en el municipio de Manzanillo, y **\$1,329,353.10 (Un millón trescientos veintinueve mil trescientos cincuenta y tres pesos 10/100 M.N.)** en la rehabilitación de la carretera estatal Tepames a Estapilla, en el municipio de Colima.

En este mismo sentido, y con el objetivo de garantizar a la población el tránsito seguro por las carreteras estatales, se realizaron las siguientes acciones de mantenimiento con maquinaria y personal propio del Gobierno del Estado:

- Relleno de socavones formados en la orilla de las carreteras a causa de las lluvias, con material producto de la misma zona en las carreteras Ixtlahuacán-Las Conchas, municipio de Ixtlahuacán y Santiago-Chandiablo-El Huizcolote, municipio de Manzanillo.
- Remoción de derrumbes y desazolve en la superficie de rodamiento en los caminos Tepames-Potrerrillos del municipio de Colima, los de Comala-San Antonio y San Antonio-La Becerrera, en el municipio de Comala, así como el de La Presa-Zinacamitlán, en el municipio de Ixtlahuacán.
- Conservación a carreteras, desmonte, limpieza del derecho de vía, limpieza de cunetas y alcantarillas en las carreteras Jala-Madrid, municipio de Tecomán y la del Libramiento Poniente de Colima (Arco Sur), y la de la Carretera Federal 54-El Naranjal-Quesería en el municipio de Cuauhtémoc.

A través de la SEIDUM, se otorgaron 6 permisos para la construcción de accesos carreteros, cruzamientos e instalaciones marginales, a los contratistas que cumplieron con los requisitos de ley. Estos permisos generaron una recaudación de **\$265,398.43 (Doscientos sesenta y cinco mil trescientos noventa y ocho pesos 43/100 M.N.)**.

Con el objetivo de favorecer la comunicación vial en los caminos rurales, se invirtieron **\$14,989,384.45 (Catorce millones novecientos ochenta y nueve mil trescientos ochenta y cuatro pesos 45/100 M.N.)** con recursos provenientes del FISE.

Que beneficiaron a 5,000 habitantes con las siguientes obras:

\$3,954,891.58 (Tres millones novecientos cincuenta y cuatro ochocientos noventa y un pesos 58/100 M.N.) para la reconstrucción del camino La Mesa del Guayabo-Las Trancas (Camino Viejo a Comala) y la construcción del camino sacacosechas y acceso a Río Grande, en la localidad de La Caja, en Comala.



\$1,996,161.86 (Un millón novecientos noventa y seis mil ciento sesenta y uno pesos 86/100 M.N.) en la rehabilitación del camino sacacosechas “Clavelilla San José”, municipio de Cuauhtémoc.

\$1,792,427.36 (Un millón setecientos noventa y dos mil cuatrocientos veinte y siete pesos 36/100 M.N.) en la rehabilitación del camino sacacosechas en la localidad de Los Robles, municipio de Manzanillo.

\$4,411,076.60 (Cuatro millones cuatrocientos once mil setenta y seis pesos 60/100 M.N.) en la construcción del puente colgante en la localidad de Las Conchas, municipio de Ixtlahuacán.

\$2,834,827.05 (Dos millones ochocientos treinta y cuatro mil ochocientos veinte y siete pesos 05/100 M.N.) en la rehabilitación del camino sacacosechas Puertas Cuatas-Laguna de Alcuzahue, municipio de Tecomán.

Red Federal de Carreteras

La Red Federal de Carreteras es de suma importancia para hacer posible la comunicación entre las poblaciones al interior y exterior del estado, para el comercio de importación y exportación de productos nacionales e internacionales, así como para el turismo. En este sentido, el Gobierno Federal, a través de la representación de la SICT en la entidad, realizó obras y acciones mediante los siguientes programas:

Programa de Conservación de Carreteras

En el periodo que contempla este Informe se ejercieron recursos por la cantidad de **\$119,582,085.00 (Ciento diecinueve millones quinientos ochenta y dos mil ochenta y cinco pesos 00/100 M.N.)**, invertidos de la siguiente manera:

\$9,000,000.00 (Nueve millones de pesos 00/100 M.N.) en la reconstrucción del puente La Peña ubicado en el km 52+200, de la carretera y tramo Manzanillo–Minatitlán.

\$48,404,610.00 (Cuarenta y ocho millones cuatrocientos cuatro mil seiscientos diez pesos 00/100 M.N.) en el mantenimiento periódico en tramos carreteros de los municipios de Colima, Ixtlahuacán, Manzanillo, Minatitlán y Tecomán mediante bacheo, riego de sello y renivelaciones.

\$3,500,000.00 (Tres millones quinientos mil pesos 00/100 M.N.) para el mantenimiento preventivo de la superestructura de los puentes Barranca del Muerto de la Carretera Colima-Guadalajara, en el municipio de Cuauhtémoc, y los puentes “Corralitos” y “Astillerro” sobre la carretera Jiquilpan-Colima, en el municipio de Colima.

\$19,000,000.00 (Diecinueve millones de pesos 00/100 M.N.) en acciones de mejora a diversos tramos carreteros que presentan un índice alto de accidentes, mediante la modificación geométrica a nivel y la colocación de señalamiento horizontal y vertical, que permiten un tránsito vehicular fluido y proporcionan seguridad a los usuarios de las vías de comunicación, en los municipios de Colima, Ixtlahuacán y Tecomán.

\$39,677,475.00 (Treinta y nueve millones seiscientos setenta y siete mil cuatrocientos setenta y cinco pesos 00/100), para mantenimiento de los 380.98 km de la Red Federal Carretera libre de peaje en el estado, asignados de la siguiente manera:

\$29,114,475.00 (Veintinueve millones ciento catorce mil cuatrocientos setenta y cinco pesos 00/100 M.N.) para la conservación rutinaria de tramos carreteros.

\$5,863,000.00 (Cinco millones ochocientos sesenta y tres mil pesos 00/100 M.N.) para el pintado de rayas, símbolos y colocación de vialetas en la superficie de rodamiento.

\$2,200,000.00 (Dos millones doscientos mil pesos 00/100 M.N.) para el mantenimiento de 110 puentes. Y

\$2,500,000.00 (Dos millones quinientos mil pesos 00/100 M.N.) para supervisar la ejecución del Programa Nacional de Conservación de Carreteras Libres de Peaje.



Programa de Conservación de Carreteras	
Municipio	Inversión
Manzanillo–Minatitlán	\$9,000,000.00
Colima, Manzanillo, Minatitlán, Tecomán e Ixtlahuacán	\$48,404,610.00
Colima y Cuauhtémoc	\$3,500,000.00
Colima, Tecomán e Ixtlahuacán	\$19,000,000.00
En los diez municipios	\$39,677,475.00
Total	119,582,085.00

Fuente: Secretaría de Infraestructura, Desarrollo Urbano y Movilidad.

Periodo: Noviembre 2022 / Noviembre 2023

Conservación y Mantenimiento a Red Carretera Federal	
Concepto	Inversión
Conservación Rutinaria	\$29,114,475.00
Pintado de rayas, Símbolos y Colocación de vialetas	\$5,863,000.00
Colima y Cuauhtémoc	\$2,200,000.00
Colima, Tecomán e Ixtlahuacán	\$2,500,000.00
Total	\$39,677,475.00

Fuente: Secretaría de Infraestructura, Desarrollo Urbano y Movilidad.

Periodo: Noviembre 2022 / Noviembre 2023

Carreteras Alimentadoras y Caminos Rurales

La Red de Caminos Rurales y Carreteras Alimentadoras es importante, porque permite fluidez de tránsito y desarrollo de las actividades de la salud, comercio, agricultura, ganadería, turismo y comunicación en general.

En esta infraestructura se ejercieron recursos por la cantidad de **\$53,276,612.00 (Cincuenta y tres millones doscientos setenta y siete mil seiscientos doce pesos 00/100 M.N.)**, con los cuales se realizaron las siguientes obras:

\$51,278,773.00 (Cincuenta y uno millones doscientos setenta y ocho mil setecientos setenta y tres pesos 00/100 M.N.) para la reparación de socavones, sustitución de obras de drenaje, construcción de muros de contención y reparación de la superficie de rodamiento y retiro de derrumbes, ocasionados por fenómenos naturales, así como en la sustitución de puentes dañados.

\$1,997,839.00 (Un millón novecientos noventa y siete mil ochocientos treinta y nueve pesos 00/100 M.N.) para la elaboración de 3 estudios y un proyecto, con la finalidad de modernizar 17.24 km de la Red de Caminos Rurales y Carreteras Alimentadoras en el estado de Colima, que benefician directamente a los municipios de Comala y Villa de Álvarez.

Infraestructura Urbana

Con el objetivo de rescatar los espacios públicos y con ello impulsar la reconstrucción del tejido social, mediante la facilitación a la población de espacios de esparcimiento y desarrollo que propicien la convivencia social e integración familiar, se ejercieron en el periodo que se informa **\$20,704,830.47 (Veinte millones setecientos cuatro mil ochocientos treinta pesos 47/100 M.N.)** en las siguientes obras:

\$1,487,582.81 (Un millón cuatrocientos ochenta y siete mil quinientos ochenta y dos pesos 81/100 M.N.) en la rehabilitación de parque público, en la localidad de Suchitlán, Comala.

\$998,385.95 (Novecientos noventa y ocho mil trescientos ochenta y cinco mil pesos 95/100 M.N.) en la construcción de un parque público en la localidad de Las Pesadas en el municipio de Minatitlán.

\$5,000,000.00 (Cinco millones de pesos 00/100 M.N.) en la primera etapa de la Intervención del parque público La Campana, en el municipio de Villa de Álvarez.


\$5,838,039.60 (Cinco millones ochocientos treinta y ocho mil treinta y nueve pesos 60/100 M.N.) en la construcción del espacio multideportivo en la comunidad Flor de Coco en el municipio de Armería.



\$2,042,128.94 (Dos millones cuarenta y dos mil ciento veinte y ocho pesos 94/100 M.N.) en la rehabilitación del espacio multideportivo en el complejo la Piedra Lisa, en el municipio de Colima.



“Recuperación de La Zona Natural Protegida La Campana, espacio natural del Estado, con una inversión de \$45,000,000.00 a través del Fondo de Infraestructura Social para las Entidades (FISE), beneficiando a 294,461 habitantes.”



Infraestructura Urbana	
Municipio	Inversión
Armería	\$5,838,039.60
Colima	\$2,042,128.94
Comala	\$1,487,582.81
Cuauhtémoc	\$5,338,693.17
Minatitlan	\$998,385.95
Villa de Álvarez	\$5,000,000.00
Total	\$20,704,830.47

Fuente: Secretaría de Infraestructura, Desarrollo Urbano y Movilidad.

Periodo: Noviembre 2022 / Noviembre 2023

Con la convicción de que los sectores más vulnerables de la sociedad sean atendidos prioritariamente, se destinaron **\$1,265,443.35 (Un millón doscientos sesenta y cinco mil cuatrocientos cuarenta y tres pesos 35/100 M.N.)** en la rehabilitación de una Casa de Día en la localidad de El Colomo en Manzanillo, así como en la conclusión de la rehabilitación del Albergue para la Atención de Niñas, Niños y Adolescentes Migrantes en el estado de Colima.

Igualmente, **\$1,491,340.32 (Un millón cuatrocientos noventa y un mil trescientos cuarenta pesos 32/100 M.N.)** en la rehabilitación del Centro Estatal de Prevención Social de la Violencia y la Delincuencia con Participación Ciudadana.

Además, **\$5,199,644.64 (Cinco millones ciento noventa y nueve mil seiscientos cuarenta y cuatro pesos 64/100 M.N.)** en la construcción del Centro de Justicia para Mujeres en el municipio de Manzanillo, el cual lleva un avance de 40%, a la fecha del Informe.

Infraestructura de Salud

Para el Gobierno del Estado, la atención de calidad para las y los colimenses en el sector salud es una prioridad. Por ello, mediante la

firma del Convenio con IMSS-Bienestar se asignaron **\$45,105,874.50 (Cuarenta y cinco millones ciento cinco mil ochocientos setenta y cuatro pesos 50/100 M.N.)** para el mejoramiento de 56 Unidades de Primer Nivel, cuyo avance a la fecha es del 15%. Además, mediante la firma de un segundo convenio se obtuvo la radicación de **\$8,009,887.50 (Ocho millones nueve mil ochocientos ochenta y siete pesos 50/100 M.N.)** para la construcción del Centro de Salud en la Localidad de Zacualpan en el municipio de Comala, con un avance a la fecha del 20%.

A través de estas acciones, logramos atender los centros de salud en el Estado, y con ello, que las y los colimenses reciban atención médica en instalaciones dignas.

“Rehabilitación de 56 Unidades de Primer Nivel (18 en Manzanillo, 2 en Minatitlán, 9 en Colima, 3 en Villa de Álvarez, 4 en Tecomán, 3 en Cuauhtémoc, 3 en Ixtlahuacán, 3 en Armería, 5 en Comala, 6 en Coquimatlán), con una inversión federal de \$45,105,874.50 y beneficiando a 36,788 habitantes”



BANOBRAS-FAIS y Línea Global Municipal

Con el objetivo de apoyar el desarrollo de obras, acciones sociales e inversiones en beneficio de sectores de la población en pobreza extrema, y de localidades con alto o muy alto nivel de rezago social, el Banco Nacional de Obras y Servicios Públicos (BANOBRAS) financió **\$131,337,999.78 (Ciento treinta y un millones trescientos treinta y siete mil novecientos noventa y nueve pesos 78/100 M.N.)** a los municipios de Colima, Comala, Cuauhtémoc, Ixtlahuacán, Manzanillo, Minatitlán y Villa de Álvarez, mediante los programas BANOBRAS-FAIS y Línea Global Municipal.

Ambos programas derivan de la gestión de este gobierno, a favor de los 10 municipios del estado de Colima, para la evaluación y presentación de las iniciativas ante el Congreso y su posterior aprobación, mediante los decretos número 156 y 157 publicados en el Periódico Oficial El Estado de Colima, el 3 de septiembre de 2022.

Movilidad Sustentable y Alternativa

En el marco del Plan Estatal de Desarrollo 2021-2027 y el Programa Sectorial de Infraestructura, Desarrollo Urbano y Movilidad, venimos desarrollando acciones y proyectos estratégicos en tres apartados temáticos: sistema de movilidad, transporte público y gestión de la movilidad.

Sistema de Movilidad

Panel de Experiencias Sobre la Implementación de la Visión Cero

El Gobierno de Colima participó en el Seminario de Seguridad Vial “Visión Cero” y la presentación de la estrategia estatal “Visión Cero de Nuestra Colima”, evento que organizó la Embajada de Suecia en México, para el intercambio de mejores prácticas en materia de seguridad vial, la promoción de sistemas de transporte seguros y el fortalecimiento de una cultura vial responsable.

Reto de Seguridad Vial Infantil de la Fundación Botnar

Se realizaron dos talleres de mapeo participativo de los estudiantes del Instituto Superior de Educación Normal del Estado de Colima (ISENCO) campus Cuauhtémoc, como parte del Programa de Seguridad Vial financiado por la Fundación Botnar. El objetivo de este programa es identificar la percepción de los estudiantes sobre su entorno escolar, sus traslados a la escuela y aquellos aspectos mejorables en sus trayectos.

En el primer taller, participaron 62 alumnos y se lograron identificar 32 puntos convenientes e inconvenientes de sus trayectos. En el segundo, participaron 69 alumnos y se señalaron 55 lugares con observaciones para mejorar su accesibilidad y seguridad en el entorno escolar y sus traslados. Con estos insumos, se enriqueció el mapa de rutas en las proximidades de las escuelas.

Nueva Guía de Estudios para el Examen Teórico de Conocimientos Viales y Nuevo Examen Teórico en Línea.

A partir del mes de octubre se aplica un nuevo examen de conocimientos viales en línea, que tiene la finalidad de demostrar la suficiencia de conocimientos viales y la aptitud para conducir vehículos motorizados en sus distintas categorías, dentro y fuera del estado de Colima.

Transporte Público

Revista Vehicular del Transporte Público 2023

El Gobierno del Estado emprendió la “Revista Vehicular 2023”, con el objetivo de revisar la documentación de los vehículos y su estado físico-mecánico de las 3,800 unidades de transporte público. Hasta el mes de septiembre se han revisado 2,000 taxis, de los cuales aprobaron 85% y el 15% restante se observó para que se hicieran las reparaciones necesarias, dando así cumplimiento de la Ley de Movilidad Sustentable para el estado de Colima.

Implementación de la Prueba Piloto “Ruta Escolar” ISENCO

Se llevó a cabo una prueba piloto de la ruta escolar de transporte público ISENCO, en colaboración con el Instituto de Recursos Mundiales México (WRI México, por sus siglas en inglés), donde se desarrolló la aplicación móvil “Ruta Escolar”, que permitió a 365 estudiantes una mejor planeación y organización de sus traslados.

Planifica tus Viajes en Transporte Público con Google MAPS

Se implementaron por primera vez en Colima las especificaciones generales del suministro de datos para el transporte público urbano (GTFS–General Transit Feed Specification, por sus siglas en inglés), de la conurbación Colima-Villa de Álvarez y la ciudad de Manzanillo. Esta se encuentra en un formato estandarizado de la plataforma Google, para compartir lo referente a rutas, paraderos, horarios de servicios e itinerarios del transporte. Las especificaciones anteriores benefician a más de 80 mil personas usuarias.

Capacitación para el Transporte Público

En colaboración con la Cruz Roja Mexicana Delegación Colima y el ICM, se realizó la “Capacitación para el Transporte Público-Refrendo 2023”, con el objetivo de profesionalizar la labor que realizan las personas operadoras de vehículos de transporte público.

Así también, el Programa Anual Integral de Capacitación, por primera vez se aplicó en forma diferenciada al transporte público individual y colectivo, capacitando este año a 4,300 personas operadoras de transporte público individual y colectivo. Igualmente, se realizó la “Capacitación de Inducción al Servicio Público” a 720 personas.

Gestión de la Movilidad

En el segundo año de gobierno, se realizaron 126,091 trámites y servicios en las cuatro regiones de movilidad en el estado, de los cuales 27,608 son licencias de conducir, 45,346 altas vehiculares, 29,968 bajas vehiculares, 14,999 exámenes en línea para personas que tramitan licencia por primera vez y 8,170 permisos provisionales, lo que representa un ingreso de **\$128,000,000.00 (Ciento veinte y ocho millones de pesos 00/100.**



Operativos para la Construcción de Paz y Seguridad

A solicitud de la Mesa de Coordinación Estatal para la Construcción de la Paz y Seguridad en Colima, se pusieron en marcha 62 operativos para identificar y sancionar a aquellos conductores que incumplen con la normativa, los cuales ascendieron a 1,172 infractores.

Los operativos se realizan en conjunto con la FGE, la Policía Estatal, la SEMAR, la SEDENA y la GN, para contribuir a la seguridad del estado (M.N.).



Eje 5 Gobierno Honesto y Transparente

En este segundo año de mi gobierno, se continúa sentando las bases para generar acciones estratégicas y participativas que permitan administrar los recursos públicos con honestidad, eficiencia, eficacia, economía y transparencia, a fin de realizar una distribución equitativa e inclusiva, buscando siempre evitar la corrupción que tanto daño le hace a nuestra sociedad.

En este Eje, realizamos diversas acciones estratégicas que nos permiten fortalecer la situación financiera del Estado para de esta manera, invertir en áreas críticas para el desarrollo económico y el bienestar de la población.

Combate a la Corrupción

Sistema de Evaluación de Armonización Contable (SEVAC)

En la que se refiere a la Armonización Contable, se destinaron **\$1,463,540.00 (Un millón cuatrocientos sesenta y tres mil quinientos cuarenta pesos 00/100 M.N.)**. Con estos recursos se capacitó y evaluó a 727 servidores públicos adscritos a las Unidades Administrativas del Estado, sus Municipios y sus respectivos Entes Públicos en materia de Armonización Contable; se modernizaron las tecnologías y sistemas automatizados de contabilidad gubernamental del Estado, sus Municipios y sus respectivos Entes públicos, mediante la renovación de licencias del sistema contable, beneficiando a 66 instituciones públicas.

Presupuesto de Egresos

Se ratificó el compromiso de hacer uso eficiente, transparente y responsable de los recursos, para cuyo fin se remitió al Congreso del Estado, la iniciativa de Presupuesto de Egresos del Estado de Colima para el ejercicio fiscal 2023 para su aprobación, por un monto de **\$20,555,300,000.00 (Veinte mil quinientos cincuenta y cinco millones trescientos mil pesos 00/100 M.N.)**.

“*Origen de los recursos: \$20,555,300,000.00 Recursos de Libre Disposición, Transferencias Federales Etiquetadas Alcance: Estatal
Iniciativa de Presupuesto de Egresos del Estado de Colima para el Ejercicio Fiscal 2023*”

Deuda

El Gobierno del Estado de Colima está llevando a cabo acciones para fortalecer y asegurar la sostenibilidad de su deuda pública. En el periodo que comprende este informe, el Congreso Estatal autorizó al Poder Ejecutivo refinanciar o reestructurar la deuda hasta por **\$3,026,319,810.00**

(Tres mil veintiséis millones trescientos diecinueve mil ochocientos diez pesos 00/100 M.N.), equivalentes al 80% del total de la deuda directa actual. Esta acción busca mejorar las condiciones financieras y garantizar la responsabilidad fiscal en el largo plazo.

En ese sentido, el 4 de septiembre de 2023 el Poder Ejecutivo del Estado, a través de la Secretaría de Planeación, Finanzas y Administración, emitió una Licitación Pública Nacional con el objetivo de refinanciar un monto de **\$2,890,352,695.00 (Dos mil ochocientos noventa y tres mil seiscientos noventa y cinco pesos 00/100 M.N.)**, que representa el saldo pendiente por pagar de los créditos a ser refinanciados al cierre del mes de junio de 2023.

Es importante señalar que dicha licitación fue exitosa, pues se recibieron hasta 11 ofertas de crédito por un monto equivalente a 3.5 veces el monto solicitado, demostrando así la confianza que existe por parte de las instituciones financieras que operan en el territorio nacional en la presente Administración Pública Estatal.

Respecto a la Licitación Pública Nacional, el monto licitado fue adjudicado a instituciones de crédito que ofrecieron las condiciones de mercado más favorables, es decir, el costo financiero más bajo para el Estado. Una vez formalizado el refinanciamiento de la deuda pública se verá reflejado en la mejora de la liquidez financiera del Estado, al reducir los pagos por servicio de la deuda a los bancos. De igual manera, una reducción de la sobretasa promedio ponderada en 20 puntos básicos, que resultará en un menor pago de intereses.

Adicional a lo anterior, con el refinanciamiento se liberó hasta ocho puntos porcentuales de los recursos federales transferidos a través del Fondo General de Participaciones, que se destina como garantía y fuente de pago de la deuda estatal. Esto, fortalece la situación financiera del Estado y permite invertir en áreas críticas para el desarrollo económico y el bienestar de la población.

Por otra parte, durante este periodo de informe, el estado de Colima utilizó el Decreto número 154 del Congreso estatal, publicado en el Periódico Oficial “El Estado de Colima” el 03 de septiembre de 2022, con el que se autoriza al Poder Ejecutivo para adquirir financiamiento utilizando recursos del Fondo de Infraestructura Social Estatal (FISE)

como garantía de pago, hasta por un monto de **\$65,000,000.00 (Se-senta y cinco millones de pesos 00/100 M.N.)**.

Este financiamiento constituye un anticipo de 25% de los flujos del FISE que el gobierno estatal recibirá durante la presente administración. Es importante destacar que dicho anticipo será completamente liquidado antes del 1 de octubre del 2027, lo que implica que no se trasladará como deuda a futuras administraciones demostrando un compromiso responsable en la gestión de los recursos públicos.

El financiamiento se dirigirá a obras, acciones sociales básicas e inversiones para beneficiar a la población en pobreza extrema y zonas con alto rezago social, mejorando así la calidad de vida de los colimenses.

Al concluir el mes de noviembre de 2023, el saldo de la deuda pública directa alcanza la cifra de **\$3,528,253,014.00 (Tres mil quinientos vein-tiocho millones doscientos cincuenta y tres mil catorce pesos 00/100 M.N.)**. Durante el período de octubre del 2022 a noviembre del 2023, se asignaron **\$148,439,642.00 (Ciento cuarenta y ocho millones cuatro-cientos treinta y nueve mil seiscientos cuarenta y dos pesos 00/100**

M.N.), para la amortización del capital, lo que se traduce en una reducción del saldo insoluto equivalente al 4%.

En cuanto a las **obligaciones indirectas** respaldadas por el Gobierno del Estado, estas ascienden a **\$93,777,184.00 (Noventa y tres millones setecientos setenta y siete mil ciento ochenta y cuatro pesos 00/100 M.N.)** al período que se informa. Este monto corresponde a un prés-tamo a largo plazo adquirido por el Instituto de Suelo, Urbanización y Vivienda del Estado (INSUVI) en 2008, con financiamiento de la banca de desarrollo.

Durante el periodo del informe fueron ratificadas las calificaciones crediticias quirografarias con la agencia calificadora HR Ratings en niveles de BBB y de BB con la agencia Fitch Ratings. Si bien esta última fue reducida por temas inherentes a la administración anterior, mi gobierno continuará realizando acciones e implementando las mejores prácticas financieras para recuperar los niveles de BBB+ que se tenían con esa calificadora.

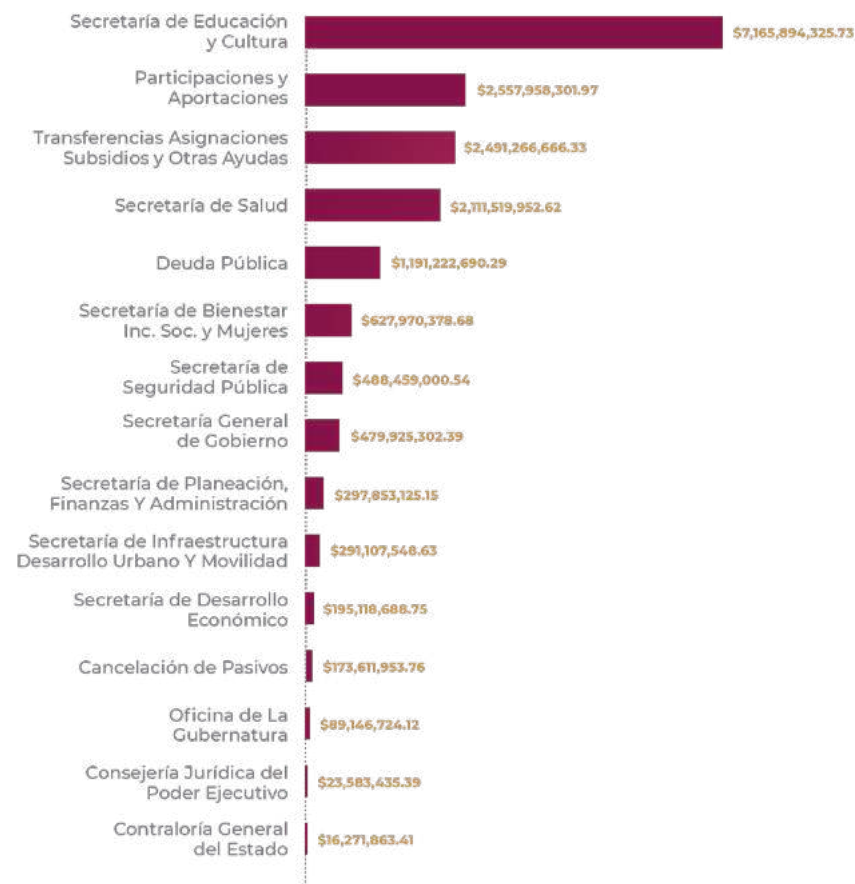
De conformidad al resultado del Sistema de Alertas para la Cuenta Pública 2021 cuya medición realiza la Secretaría de Hacienda y Cré-di-to Público (SHCP) se otorgó al Estado el nivel de Endeudamiento en Observación, esto es, que se cuenta con una capacidad de endeu-damiento por un monto equivalente de hasta el 5% de sus Ingresos de Libre Disposición. De las mediciones correspondientes al primero y segundo trimestre del ejercicio 2023, se obtiene una evaluación en niveles de Endeudamiento Sostenible, esto es, de mantenerse esta ten-dencia en la evaluación de la Cuenta Pública de 2022, el Estado conta-ría nuevamente con una capacidad de endeudamiento por un monto equivalente de hasta el 15% de sus Ingresos de Libre Disposición.

Esta administración estatal ha realizado esfuerzos relevantes en materia de deuda pública al refinanciar la mayor parte de la deuda pública directa para obtener mejores términos y condiciones, y pagar menos intereses, en beneficio de la hacienda pública local, además de mante-ner una política de endeudamiento responsable y sostenible a lo largo del tiempo, cuyos recursos sean destinados a obras y acciones en favor de los sectores más vulnerables de la población.

Deuda Pública Directa		
Institución Bancaria	"Monto de la Línea (Pesos)"	"Saldo por pagar al 30 de noviembre 2023 (Pesos)"
BANOBRAS	\$502,012,500.00	\$308,180,941.70
	\$251,006,250.00	\$153,031,100.50
	\$280,948,782.00	\$280,948,782.00
	\$159,963,093.00	\$159,963,093.00
	\$660,700,000.00	\$408,349,305.80
	\$410,000,000.00	\$372,659,103.10
BANORTE	\$802,886,872.30	\$596,830,343.40
BBVA Bancomer	\$601,573,686.00	\$538,067,732.60
BANSI	\$240,000,000.00	\$230,570,112.00
HSBC	\$500,000,000.00	\$479,652,500.00
Total	\$4,409,091,183.30	\$3,528,253,014.10

Fuente: Secretaría de Planeación, Finanzas y Administración.
Período: Noviembre 2022 / Noviembre 2023

Distribución del Presupuesto por Dependencia (Monto ejercido).



Fuente: Secretaría de Planeación, Finanzas y Administración.
Dirección General de Egresos.

Período: Noviembre 2022 / Noviembre 2023

Fiscalización de los Recursos Públicos

Auditoría, Control Interno y Vigilancia de la Administración Pública Estatal.

La Contraloría General del Estado (CGE) vigiló las dependencias de la administración pública estatal, con el objetivo de fortalecer la transparencia de sus procesos y mejorar sus servicios a favor de la ciudadanía. En este sentido, se instalaron Comités de Control, Desempeño Institucional y de Tecnologías (COCODIT) en 55 dependencias y se supervisó la realización de sus Programas Anuales de Trabajo de Control Interno (PTCI) y 55 de Administración de Riesgos (PTAR). Además, se promovió la capacitación de 23 Comités de Contraloría Social en los municipios de Armería, Colima, Coquimatlán, Cuauhtémoc, Ixtlahuacán, Minatitlán y Tecmán, fortaleciendo así la participación ciudadana en la supervisión y seguimiento de los programas de desarrollo social.

Para contribuir con los trabajos de la CGE, se realizó la firma de la Declaratoria del “Reto Público: Anticipando Riesgos de Corrupción”, donde participaron 22 dependencias y 17 organizaciones de la sociedad civil en 25 procesos administrativos, a fin de cumplir satisfactoriamente con el reto antes mencionado. Estas acciones de control interno y vigilancia son importantes en el proceso de Declaración Patrimonial y de Intereses, el que por primera vez se logró el 100%.

Igualmente, se expidieron 8,746 constancias de no inhabilitación y 955 de proveedor no sancionado, lo que evitó contratar personas, proveedores y contratistas con sanciones previas, tal como señala la Ley General de Responsabilidades Administrativas.

En materia de obra pública, se les dio seguimiento a 110 procesos de licitación con el objetivo de supervisar y evaluar la contratación. En este sentido, se revisaron 1,400 estimaciones de obra pública y acciones agropecuarias con un monto de **\$415,625,025.00 (Cuatrocientos quince millones seiscientos veinticinco mil veinticinco pesos 00/100 M.N.)** y se realizaron 240 visitas de obra en general con un importe de **\$293,617,100.00 (Doscientos noventa y tres millones seiscientos diecisiete mil cien pesos 00/100 M.N.)**.

Dichas acciones se fortalecieron con la implementación de un sistema digital para la revisión de estimaciones, visitas de obra y la supervisión de los procesos de licitaciones, contribuyendo a la vigilancia y medición

de la normativa institucional y cumpliendo con el 80% de las etapas de la obra pública.

De esta manera, se aplicaron los principios de transparencia, honradez y correcto control de los recursos públicos, conforme a lo establecido en la Ley Estatal de Obras Públicas y en la Ley de Obras Públicas y Servicios Relacionados con la misma.

La Coordinación de Informática de la CGE puso a disposición distintas herramientas para la rendición de cuentas, utilizadas por la ciudadanía y las dependencias de la administración pública estatal, mismas que se enlistan a continuación:

- Semaforización del estatus de los asuntos turnados a las áreas.
- Seguimiento de los asuntos turnados a las dependencias.
- Trazabilidad de la correspondencia entrante y saliente.
- Nuevos subsistemas para administración interna: de Ética, de Control Interno, de Registro y Seguimiento de Denuncias, y de Validación de Acuses del Sistema DeclaraNet.

Austeridad

Control del Gasto

Debido al buen manejo financiero y al control del gasto público, ahora la operación del Gobierno del Estado de Colima es menos costosa y más eficiente, lo que se traduce en mejores servicios para los habitantes del Estado. En el período noviembre 2022–octubre 2023, se tenían presupuestados recursos por **\$2,883,603,452.00 (Dos mil ochocientos ochenta y tres millones seiscientos tres mil cuatrocientos cincuenta y dos pesos 00/100 M.N.)**, de los cuales solo se han ejercido **\$2,369,494,973.75 (Dos mil trescientos sesenta y nueve millones cuatrocientos noventa y cuatro mil novecientos setenta y tres pesos 75/100 M.N.)**, monto **\$514,108,478.25 (Quinientos catorce millones ciento ocho mil cuatrocientos setenta y ocho pesos 25/100 M.N.)** menor a lo aprobado. Es decir, se ha ejercido un 18% menos en gasto operativo respecto al presupuesto autorizado.

Ingreso

Aprobación de Ley Ingresos

El pasado 29 de noviembre del año 2022, se aprobó la Ley de Ingresos del Estado de Colima para el ejercicio fiscal 2023, la cual fue publicada el 17 de diciembre del mismo año, en la que se estimó un ingreso anual equivalente a **\$20,555,300,000.00 (Veinte mil quinientos cincuenta y cinco millones trescientos mil pesos 00/100 M.N.)**, por concepto de impuestos, derechos, productos, aprovechamientos, participaciones y aportaciones federales, incluidos los recursos captados por subsidios y convenios.



Fuente: Secretaría de Planeación, Finanzas y Administración del Gobierno del Estado.
Período: Noviembre 2022 / Noviembre 2023
Nota: A la fecha de corte 31 de octubre de 2023

Evolución de los Ingresos

De noviembre del 2022 a la fecha los ingresos totales del Estado presentaron un crecimiento respecto del informe anterior del 16.9%, destacando en el rubro de los Ingresos federales, con un incremento del 73.8% a los convenios y de 23.4% a las participaciones federales. Por su parte, los ingresos propios presentan un incremento global del 6.2%, en el que destacan incrementos: en el rubro de Productos de 113.3% y en el de Impuestos con 17.6%, como se detalla en el siguiente cuadro.

Evolución de los Ingresos Estatales				
Rubro de Ingresos	Cifras 1er informe (Pesos)	Cifras 2do Informe (Pesos)	Diferencia (Pesos)	Var. %
Impuestos	928,540,296.00	1,092,225,097.00	163,684,801.00	17.60%
Derechos	465,233,614.00	518,965,506.00	53,731,892.00	11.50%
Productos	19,509,064.00	41,614,508.00	22,105,444.00	113.30%
Aprovechamientos	220,355,714.00	81,365,982.00	-138,989,732.00	-63.10%
Subtotal Ingresos Propios	1,633,638,688.00	1,734,171,093.00	100,532,405.00	6.20%
Participaciones	5,405,689,660.00	6,671,597,901.00	1,265,908,241.00	23.40%
Aportaciones	6,931,951,332.00	8,240,038,613.00	1,308,087,281.00	18.90%
Convenios	1,089,444,743.00	1,893,787,208.00	804,342,465.00	73.80%
Incentivos Económicos	856,010,545.00	518,506,180.00	-337,504,365.00	-39.40%
Fondos Distintos de Aport.	-	4,684,730.00	4,684,730.00	-
Transferencias y Subsidios	1,551,153,619.00	1,792,777,148.00	241,623,529.00	15.60%
Subtotal Ingresos Federales	15,834,249,899.00	19,121,391,780.00	3,287,141,881.00	20.80%
Subtotal Ingresos por Financiamientos	892,846,503.00	600,000,000.00	-292,846,503.00	-32.80%
Ingresos Totales	18,360,735,090.00	21,455,562,873.00	3,094,827,783.00	16.90%

Fuente: Secretaría de Planeación, Finanzas y Administración.
Dirección General de Ingresos.
Período: Noviembre 2022 / Noviembre 2023

Incentivos Fiscales que se han Mantenido en el Periodo 2021-2023

Con el propósito de seguir impulsando a las empresas de nueva creación, se han mantenido los siguientes estímulos fiscales:

- Reducción y exención temporal hasta por un año en el Impuesto Sobre Nómina a las empresas o establecimientos que inicien operaciones en el Estado, generen empleos directos en la Entidad, y que, por instalación de un nuevo establecimiento, sucursal o expansión, se genere un crecimiento en la planta laboral de la empresa.

Subsidio del 100% a la tenencia vehicular a las personas físicas y morales tenedoras o usuarias de los vehículos que se encuentren inscritos en el Registro Público Vehicular, bajo un esquema que promueve la eficiencia recaudatoria de otros conceptos tributarios de naturaleza estatal, federal coordinada con el Estado, y municipal.

Descuento del 50% de la cuota establecida por la expedición, renovación anual o reposición de la calcomanía fiscal vehicular de aquellas personas que acrediten ser jubilados o pensionados por una institución pública, discapacitados acreditados por una institución de salud pública y los adultos en plenitud.

Asimismo, se ha mantenido la política fiscal de no crear nuevos impuestos, ni aumentar los ya existentes.

Estímulos Fiscales Temporales

Como una manera de seguir apoyando la economía de las familias colimenses y de incentivar el pago oportuno de las contribuciones vehiculares, se mantuvo en el presente ejercicio fiscal el subsidio del **100% en el pago del Impuesto sobre la Tenencia o Uso de Vehículos**, aplicable a todas las personas que realizaron su pago en el primer trimestre del ejercicio fiscal, logrando beneficiar a **72,832 personas** por un monto de **\$352,093,016.00 (Trescientos cincuenta y dos millones noventa y tres mil dieciséis pesos 00/100 M.N.)**.

Inversión estatal: \$352,093,016.00
Alcance estatal: Subsidiando a 72,832 personas
Subsidio del 100% sobre el Impuesto Sobre la Tenencia o Uso de Vehículos

Con fecha 30 de noviembre de 2022, se publicó el Decreto Núm. 201, mediante el cual se otorgaron diversos descuentos: de 30% en el pago del Impuesto sobre la Tenencia o Uso de Vehículos por adeudos del ejercicio fiscal 2022; de 50% en adeudos del ejercicio 2021 y anteriores en Tenencia y Holograma; y de 50% en multas y recargos de 2022 en Tenencia vehicular del ejercicio fiscal 2022 y anteriores. Estos descuentos tuvieron una vigencia del 01 al 23 de diciembre de 2022, y el beneficio a los contribuyentes alcanzó un monto de **\$10,440,065.00 (Diez millones cuatrocientos cuarenta mil sesenta y cinco pesos 00/100 M.N.)**, favoreciendo a 4,904 personas y empresas propietarias de vehículos.

Se autorizan descuentos en materia de Impuesto sobre la Tenencia o Uso de Vehículos y sus recargos y multas en ejercicios fiscales 2022, 2021 y anteriores; de la misma forma se autorizan descuentos en el pago del Derecho que se cause por concepto de Renovación Anual de la Calcomanía Fiscal Vehicular, correspondiente al ejercicio fiscal 2021 y ejercicios fiscales anteriores y sus recargos y multas en ejercicios fiscales 2022 y anteriores
Monto: \$10,440,065.00

El 01 de abril de 2023, se publicó el Decreto Núm. 270, por el que se otorgan beneficios fiscales temporales a favor de las y los choferes, así como de las y los concesionarios del servicio de transporte público del Estado de Colima, en materia de multas administrativas impuestas durante el presente ejercicio fiscal y ejercicios anteriores. Estos beneficios tuvieron una vigencia del 01 de abril al 30 de junio de 2023, y se logró favorecer a 142 personas por un monto de **\$785,542.00 (Setecientos ochenta y cinco mil quinientos cuarenta y dos pesos 00/100 M.N.)**.

“por el que se otorgan estímulos fiscales temporales a favor de las y los choferes, así como de las y los concesionarios del servicio de transporte público del estado de Colima, respecto del pago de las multas administrativas de transporte generadas en el ejercicio fiscal 2022 y ejercicios fiscales anteriores
Monto:\$785,542.00 ”

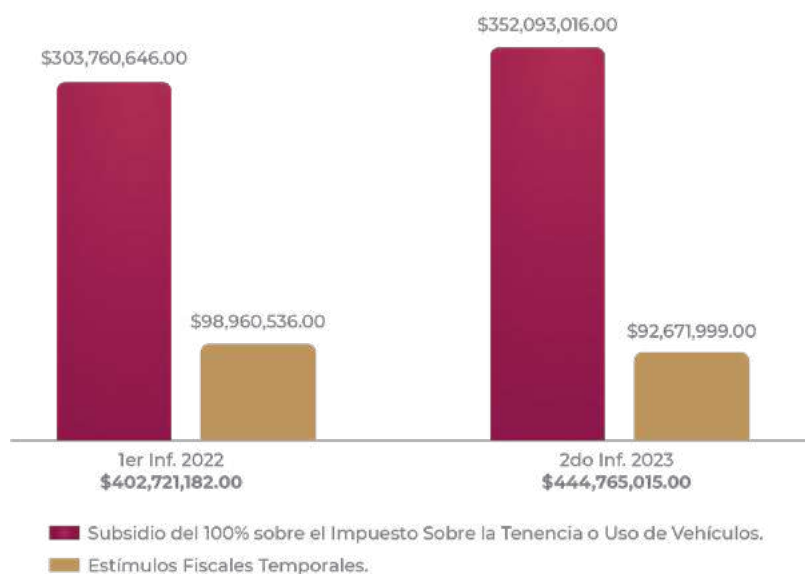
Igualmente, se publicó el Decreto Núm. 271, por el que se otorgaron estímulos fiscales temporales en materia de contribuciones vehiculares, como el subsidio de la Tenencia escalonado del 80% al 30%, dependiendo del mes de pago de abril a octubre de 2023, así como descuentos en holograma, multas y recargos hasta el mes de junio del presente año. Con este Decreto, al mes de septiembre se han logrado apoyar a 16,225 personas por un monto de **\$96,223,120.00 (Noventa y seis millones doscientos veintitrés mil ciento veinte pesos 00/100 M.N.)**.

“se otorgaron estímulos fiscales temporales en materia de contribuciones vehiculares, como el subsidio de la Tenencia escalonado del 80% al 30%, dependiendo del mes de pago de abril a octubre de 2023
Monto:\$96,223,120.00 ”

Estímulos Fiscales		
Subsidios	Descripción	Beneficios
Subsidio sobre el Impuesto Sobre la Tenencia o Uso de Vehículos	Subsidio del 100% sobre el Impuesto Sobre la Tenencia o Uso de Vehículos del ejercicio fiscal 2023.	Ahorro para todas las personas físicas y morales tenedoras o usuarias de vehículos, que accedieron al beneficio fiscal, subsidiando a 72,832 personas, por un monto total de \$352,093,016.00.
Estímulos Fiscales Temporales	Decreto Núm. 271 publicado en el P.O.E. el 01 de abril de 2023, por el que otorgan estímulos fiscales temporales en el pago de Impuesto Sobre la Tenencia o Uso de Vehículos previsto en el capítulo VIII, del Título Primero, así como en el derecho por la Renovación Anual de la Calcomanía Fiscal Vehicular.	Apoyar la economía de las familias colimenses a través de estímulos fiscales, procurando condiciones adecuadas para facilitarles la regularización de sus obligaciones tributarias, por un monto total de \$96,223,120.00 beneficiando a 16,225 personas.
Estímulos Fiscales Temporales	Decreto Núm. 270 publicado en el P.O.E. el 01 de abril de 2023, por el que se otorgan estímulos fiscales temporales a favor de las y los choferes, así como de las y los concesionarios del servicio de transporte público del estado de Colima, respecto del pago de las multas administrativas de transporte generadas en el ejercicio fiscal 2022 y ejercicios fiscales anteriores.	Apoyar la economía de las familias colimenses a través de estímulos fiscales, procurando condiciones adecuadas para facilitarles la regularización de sus obligaciones tributarias, por un monto total de \$785,542.00.
Estímulos Fiscales Temporales	Estímulos Fiscales Temporales con descuentos de 30% en impuestos de vehículos para 2022, 50% en deudas anteriores a 2021, y reducciones del 50% en multas y recargos de 2022.	Apoyar la economía de las familias colimenses, tales como descuentos, en adeudos anteriores y multas, por un monto total de \$10,440,065.00 en beneficio de 4,904 personas y empresas propietarias de vehículos.

Fuente: Secretaría de Planeación, Finanzas y Administración.
Período: Noviembre 2022 / Noviembre 2023

Subsidios y Estímulos Fiscales Temporales 1er y 2do Informe



Fuente: Secretaría de Planeación, Finanzas y Administración.
Dirección General de Ingresos.

Período: Noviembre 2022 / Noviembre 2023

Nota: Corte al 31 de octubre de 2023

Sistema Nacional de Coordinación Fiscal

En cumplimiento de los ordenamientos que regulan el Sistema de Coordinación Fiscal Federal, se entregó al control hacendario oportuna y correctamente la información de la recaudación obtenida por el Gobierno del Estado en los conceptos de impuestos y derechos locales, así como del impuesto predial y derechos por suministro de agua potable y alcantarillado de los diez municipios de la entidad, correspondientes al ejercicio fiscal 2022, de conformidad con la Ley de Coordinación Fiscal Federal, que es la base para calcular los Coeficientes de Distribución de las participaciones federales en el presente ejercicio fiscal. Ello permitió incrementar un 10.6%, lo que significa más participaciones federales para la entidad.

Recaudación de Impuestos y Derechos Locales				
Cifras Validadas				
Concepto	Recaudación (Pesos)	Recaudación (Pesos)	Diferencia (Pesos)	Variación
	2021	2022	2022 vs 2021	%
Impuesto Predial	593,201,465.41	646,572,718.50	53,371,253.09	9.00
Derechos de Agua	627,470,161.14	722,722,859.30	95,252,698.16	15.20
Impuestos Locales	446,236,716.87	510,904,489.00	64,667,772.13	14.50
Derechos Locales	465,243,340.74	476,969,415.75	11,726,075.01	2.50
Total	2,132,151,684.16	2,357,169,482.55	225,017,798.39	10.60

Fuente: Secretaría de Planeación, Finanzas y Administración.
Dirección General de Ingresos.

Período: Noviembre 2022 / Noviembre 2023

Asimismo, en el presente año, el Gobierno del Estado de Colima fungió como representante del Grupo Zonal 4 en el Comité de Vigilancia del Sistema de Participaciones en Ingresos Federales de la Comisión Permanente de Funcionarios Fiscales, zona integrada por los estados de Aguascalientes, Jalisco, Nayarit y Colima. En este comité se presentó una propuesta de reformas a las Reglas de Validación de la Información para el Cálculo de los Coeficientes de Distribución de las Participaciones Federales, cuya finalidad es que la determinación de los

coeficientes sea más justa y equitativa para todas las entidades, lo que permitió que dichas reformas fueran aprobadas en la CCCLIII Reunión de dicha Comisión, mediante Acuerdo 353/3, celebrada los días 28 y 29 de septiembre de 2023.

Sistema de Alertas

De conformidad con la reforma constitucional en materia de disciplina financiera y su respectiva ley reglamentaria, que determina que la SHCP realizará la medición del nivel de endeudamiento de todos los entes públicos que tengan financiamientos y obligaciones inscritos en el Registro Público Único, se informa que en las dos últimas evaluaciones trimestrales, correspondientes al periodo de enero a junio de 2023, nuestro Gobierno Estatal obtuvo un nivel de endeudamiento sostenible en el Sistema de Alertas que emite la SHCP, lo que refleja una gestión responsable de los recursos públicos y el saneamiento de las finanzas.

Esta calificación es relevante porque determinará el uso que se le puede dar a los ingresos excedentes y define el Techo de Financiamiento Neto al que puede acceder el Estado.

Cobro de Créditos Fiscales

El Convenio de Colaboración Administrativa en materia fiscal federal ha sido efectivo en la recuperación de créditos fiscales. Con el apoyo del “Programa de Cobro de Créditos Fiscales Federales”, se lograron recaudar **\$184,651,725.00 (Ciento ochenta y cuatro millones seiscientos cincuenta y un mil setecientos veinticinco pesos 00/100 M.N.)**, demostrando así la eficacia de esta colaboración.

Mejoramiento a Infraestructura Administrativa

Con la finalidad de brindar un mejor servicio, reducir tiempos de atención, evitar filas de espera y aumentar la disposición de ventanillas de atención a los contribuyentes, se llevó a cabo la remodelación de las oficinas de Asistencia al Contribuyente y Recaudación de la SPFYA, con la apertura de 6 nuevas Ventanillas de Atención al Contribuyente en el edificio “C” planta baja del Complejo Administrativo.

Asimismo, se llevó a cabo la reubicación y remodelación de las oficinas de la Dirección de Auditoría Fiscal, para brindar una mejor atención y asistencia a los contribuyentes y ofrecer un espacio de calidad al personal que labora en esta área.

Fondos Federales

El Gobierno de Colima invertirá **\$850,000,000.00 (Ochocientos cincuenta millones de pesos 00/100 M.N.)** en convenios de colaboración con el Gobierno de México, el que potencializará dichos recursos, y en reciprocidad aportará alrededor de **\$3,450,000,000.00 (Tres mil cuatrocientos cincuenta millones de pesos 00/100 M.N.)**.

Destaca por su importancia el Subsidio a la UdeC, la que recibirá en el período que se informa **\$2,227,800,000.00 (Dos mil doscientos veintisiete millones ochocientos mil pesos 00/100 M.N.)** que se integran por recursos federales y de la aportación estatal correspondiente. Los recursos destinados a la Seguridad Pública en el período ascienden a **\$360,000,000.00 (Trecientos sesenta millones de pesos 00/100 M.N.)**, integrados por los recursos federales del Fondo de Aportaciones para la Seguridad Pública y del FOSIP. Finalmente, los recursos destinados a la salud derivados del INSABI prestación gratuita de servicios de salud, medicamentos y demás insumos asociados, que suman **\$342,500,000.00 (Trecientos cuarenta y dos millones quinientos mil de pesos 00/100 M.N.)**.

Para la salud de las y los habitantes del Estado se gestionaron recursos con el Gobierno de México, por un monto de **\$125,897,831.28 (Ciento veinticinco millones ochocientos noventa y siete mil ochocientos treinta y un pesos 28/100 M.N.)**, derivado de cuatro convenios federales. Dichos recursos se utilizaron en el mejoramiento de los servicios de salud y la construcción del Centro de Salud de Zacualpan.

Convenios Federales con Aportación Estatal				
Nombre del Programa	Total Aportación Federal (Pesos)	Total Aportación Estatal (Pesos)	Aportado del 01 de Enero 2023 al 30 de Noviembre 2023 (Pesos)	Unidad Ejecutora
Subsidio Universidad de Colima	1,780,007,661.00	500,030,275.00	497,847,358.00	Universidad de Colima
Convenios Seguridad Pública 2023 (FASP y FOFISP)	253,590,172.00	116,000,000.00	106,431,058.60	Secretariado Ejecutivo del Sistema Estatal de Seguridad Pública
INSABI Prestación Gratuita de Servicios de Salud, medicamentos y demás insumos asociados	181,984,858.82	160,579,524.92	160,579,524.92	Servicios de Salud del Estado
Convenios Desarrollo Rural 2023	38,561,971.00	7,800,000.00	7,800,000.00	Subsecretaría de Desarrollo Rural
Convenios de Educación 2023 (EMSAD y TBC)	33,421,229.00	33,421,229.00	33,421,229.00	Coordinación de los Servicios Educativos.
Convenio Apoyo al Empleo 2023	3,980,000.00	3,500,000.00	3,250,000.00	Subsecretaría del Trabajo
Convenio Comisión de Búsqueda de Personas	45,462,000.00	5,646,200.00	5,646,200.00	Secretaría General de Gobierno
Convenio de Registro e Identificación de Población Fortalecimiento del Registro Civil	481,732.00	206,456.18	206,456.18	Secretaría General de Gobierno
Convenio PROAGUA	15,694,249.53	6,746,021.62	6,746,021.62	CEAC - SEIDUM
Convenios de Cultura 2023	2,400,000.00	491,648.00	491,648.00	Subsecretaría de Cultura
Subsidio Universidades Tecnológicas	24,096,185.00	24,096,185.00	22,088,165.00	Universidad Tecnológica de Manzanillo
Total	2,379,680,058.35	858,517,539.72	844,507,661.32	

Fuente: Secretaría de Planeación, Finanzas y Administración del Gobierno del Estado
Período: Noviembre 2022 / Noviembre 2023

Aportaciones y Convenios Federales más Relevantes		
Convenios Federales	Descripción	Aportación
Subsidio Universidad de Colima	Gastos de servicios personales, Estímulos al personal Docente y Gastos de Operación.	1,780,007,661.00
Fondo de Aportaciones para los Servicios de Salud FASSA	Gastos de servicios personales, Estímulos al personal Docente y Gastos de Operación.	1,583,649,096.00
Fondo de Aportaciones para el Fortalecimiento de las Entidades Federativas FADEF	Contribuir a promover finanzas sanas y sostenibles mediante el destino de recursos del FADEF a saneamiento financiero.	299,562,100.00
Infraestructura de Caminos Rurales y Carreteras Alimentadoras.	Reconstrucción camino Tecmán - Cofradía de Morelos y reconstrucción de carretera Villa de Álvarez - Minatitlán.	186,200,000.00
INSABI Prestación Gratuita de Servicios de Salud, Medicamentos y demás Insumos Asociados	Prestación gratuita de servicios de salud, medicamentos y demás insumos asociados para las personas sin seguridad social en su circunscripción territorial.	181,984,858.82
Expansión a la Educación Inicial	Gastos inherentes a la educación básica del Estado.	63,348,283.16
Comisión Nacional de Búsqueda	Contribuir a las acciones de búsqueda de personas desaparecidas o no localizadas.	45,462,000.00
Universidad Tecnológica de Manzanillo	Gastos inherentes a la educación superior del Estado.	24,096,185.00
Convenios Instituto Colimense de las Mujeres	Brindar protección y atención especializada a mujeres víctimas de violencia de género, y en su caso, hijas e hijos; así como coadyuvar con el cumplimiento de las medidas de seguridad establecidas en la Declaratoria de Alerta de Violencia de Género.	23,159,166.26
Fortalecimientos a las instituciones de seguridad pública	Atender las políticas, estrategias y prioridades orientadas al cumplimiento de los Programas y Acuerdos aprobados por el Consejo Nacional de Seguridad Pública.	20,310,586.00
Programa Nacional de Inglés	Gastos inherentes a la educación básica del Estado.	16,005,267.43
PROAGUA	Contribuir a incrementar y sostener las coberturas de los servicios de agua potable, alcantarillado y saneamiento.	15,694,249.53
Creación del Centro de Justicia para las Mujeres en Manzanillo	Planear, elaborar e impulsar estrategias y acciones en materia de prevención, atención, sanción y erradicación de la violencia contra las niñas, adolescentes y mujeres víctimas de violencia.	13,000,000.00
ASIPONA Manzanillo	Estímulo económico "Operación Refuerzo Colima".	12,000,000.00
Desarrollo Profesional Docente para Educación Básica	Gastos inherentes a la educación básica del Estado.	9,930,099.00
Fortalecimiento a la Excelencia Educativa	Gastos inherentes a la educación básica del Estado.	9,409,234.00
Convenios Sistema para el Desarrollo Integral de la Familia del Estado	Promoción y presentación de servicios de asistencia social.	5,811,626.91
Universidad Intercultural de Colima	Gastos de servicios personales y Gastos de Operación.	5,107,197.00

Fuente: Secretaría de Planeación, Finanzas y Administración del Gobierno del Estado, Egresos. Fondos Federales.
Período: Noviembre 2022 / Noviembre 2023

Política de Administración

Respecto a la administración del patrimonio y los recursos humanos del Gobierno del Estado, se han aplicado lineamientos y directrices que permitieron ejercer con responsabilidad los servicios e insumos que se brindan, tanto al interior de las dependencias del Gobierno Central, Organismos Públicos Descentralizados y Desconcentrados, como hacia la Ciudadanía, resultando un ejercicio eficiente y eficaz de los recursos públicos asignados.

A través de la capacitación permanente, se han consolidado los recursos humanos públicos, reivindicando y fortaleciendo el principio de servir a la población sin distingo, con respeto e integridad; adicionalmente, hemos provisto los bienes muebles y de consumo necesarios para que las dependencias de la administración pública ejecuten sus acciones y programas respectivos.

Servicios Personales

Durante el primer trimestre del 2023 se realizó un estudio económico para determinar el incremento al salario del personal activo en sus distintas adscripciones: el de la SSP, el sindicalizado de las dependencias del gobierno central y de los Organismos Públicos Descentralizados (OPD's), el del magisterio estatal y sus jubilados y pensionados tanto sindicalizados como de confianza del Gobierno de Colima.

En consecuencia, se benefició a 1,292 trabajadores de la SSP; 3,259 servidores públicos activos y jubilados sindicalizados; 566 jubilados de confianza y 2,511 trabajadores de Magisterio Estatal activos y jubilados; todo lo cual favoreció a 7,628 servidores públicos, con incrementos salariales inéditos de hasta el 12% acumulado al periodo de Informe para el personal sindicalizado, el 8% para las y los policías y el 6% para el magisterio.

Resumen de Incrementos Salariales Durante el Ejercicio Informado				
Acción	Poder Ejecutivo	Jubilados y Pensionados	OPD's	Total
Incremento salarial del 3% y 4% a sindicalizados en noviembre-diciembre de 2022.	2,645,825.00	2,194,403.00	1,349,827.00	6,190,055.00
Impacto del incremento a sindicalizados del 3% y 4%, en el presupuesto 2023.	11,400,000.00	10,200,000.00	5,800,000.00	27,400,000.00
Incremento del 8% al personal sindicalizado.	29,780,722.00	27,966,765.00	14,302,385.00	72,049,872.00
Incremento del 7.82% a los jubilados y pensionados de confianza.	-	15,220,446.00	-	15,220,446.00
Incremento del 8% al personal operativo de Secretaría de Seguridad Pública.	15,847,554.00	-	-	15,847,554.00
Incremento del 6% para el Magisterio Estatal.	32,714,956.00	20,347,001.00	-	53,061,957.00
Total	92,389,057.00	75,928,615.00	21,452,212.00	189,769,884.00

Fuente: Subsecretaría de Administración.
Dirección General de Recursos Humanos.

Período: Noviembre 2022 / Noviembre 2023

Nota: Los importes señalados, son únicamente los montos de los incrementos y no representan el total de los sueldos y salarios.

Incremento salarial a personal activo y jubilado sindicalizado, a los jubilados de confianza de los que se hace cargo el Gobierno del Estado y al personal de magisterio estatal
Inversión estatal: \$156,179,828.00
Beneficiarios: 7,628 servidores públicos y jubilados

Gestión ante Petróleos Mexicanos (PEMEX)

Con el objetivo de cumplir con los ejes del Plan Estatal de Desarrollo 2021-2027, se gestionaron ante PEMEX donaciones de gasolina magna y diésel para la operación del parque vehicular y maquinaria de la Administración Pública Estatal.

Resultado de esta gestión, se obtuvieron 320,479 litros de gasolina magna y 86,562 litros de diésel, para apoyar la operatividad de los vehículos y maquinaria, mismos que fueron suministrados a 207 unidades que atienden de manera directa e indirecta a la población en general. Cabe destacar que el uso de estos combustibles se audita permanentemente por ambas instituciones, y se destinan a actividades de atención a la ciudadanía.

Esta gestión representa un ahorro para las finanzas estatales de **\$9,292,809.00 (Nueve millones doscientos noventa y dos mil ochocientos nueve pesos 00/100 M.N.).**

**“Gestión ante Petróleos Mexicanos (PEMEX), para recibir donaciones de gasolina magna y diésel
Inversión: Donación por parte de PEMEX de 320,479 litros de gasolina magna y 86,562 litros de diésel
Beneficiarios: 207 unidades vehiculares”**

Sala de Lactancia

Por lo que respecta a las acciones para propiciar y garantizar que las madres trabajadoras cuenten con espacios adecuados para brindar una lactancia materna exclusiva, se efectuó el acondicionamiento de un espacio en la Estancia Infantil Profesor Gustavo Alberto Vázquez Montes, con la finalidad de proporcionar un lugar adecuado, salubre, digno y seguro para las madres y sus lactantes.

Esta acción, además de cumplir con la Ley para la Protección, Apoyo y Promoción de la Lactancia Materna del Estado de Colima, propicia la promoción de la salud y bienestar óptimo de los infantes, desde la perspectiva del interés superior de la niñez, así como la equidad de género de las servidoras públicas, beneficiando al menos a 33 madres usuarias, tal como se muestra en la tabla siguiente.

Conformación de Brigadas de Protección Civil en 35 Dependencias

Para coadyuvar en las medidas de protección, seguridad y salud de las y los trabajadores del gobierno estatal, así como de la población usuaria de

Capacidad Instalada de Lactantes Inscritos en la Estancia Infantil Prof. Gustavo Alberto Vázquez Montes		
	Capacidad	Mamás Usuarías
	20	7
	20	10
	22	16
Totales	62	33

Fuente: Subsecretaría de Administración.
Período: Noviembre 2022 / Noviembre 2023

las instalaciones de las distintas dependencias, en el año que se informa se integraron y capacitaron cuatro brigadas básicas en 35 dependencias de gobierno. Estas brigadas son:

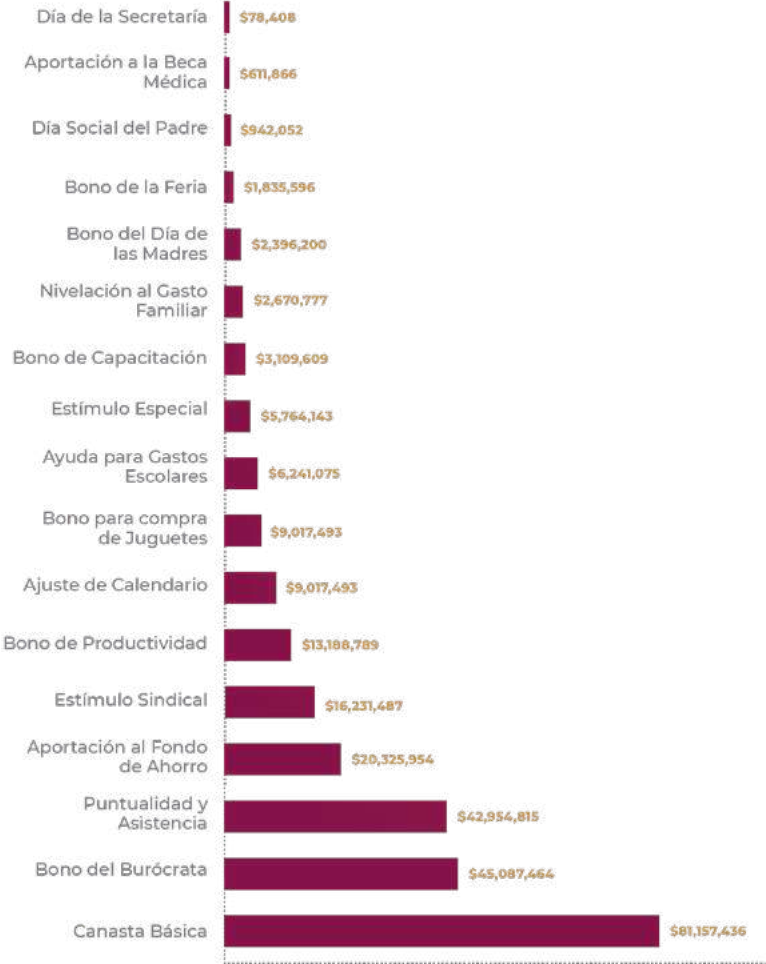
- Primeros Auxilios;
- Evacuación de Inmuebles;
- Búsqueda y Rescate;
- Combate de Incendios.

Con este ejercicio se conformaron 141 equipos de brigadistas, en los que participan 22 mujeres y 249 hombres, lo cual favorece la seguridad del personal, así como de los usuarios de programas y servicios que acuden a las oficinas gubernamentales.

Derechos Laborales, Beneficios y Prestaciones a los Servidores Públicos

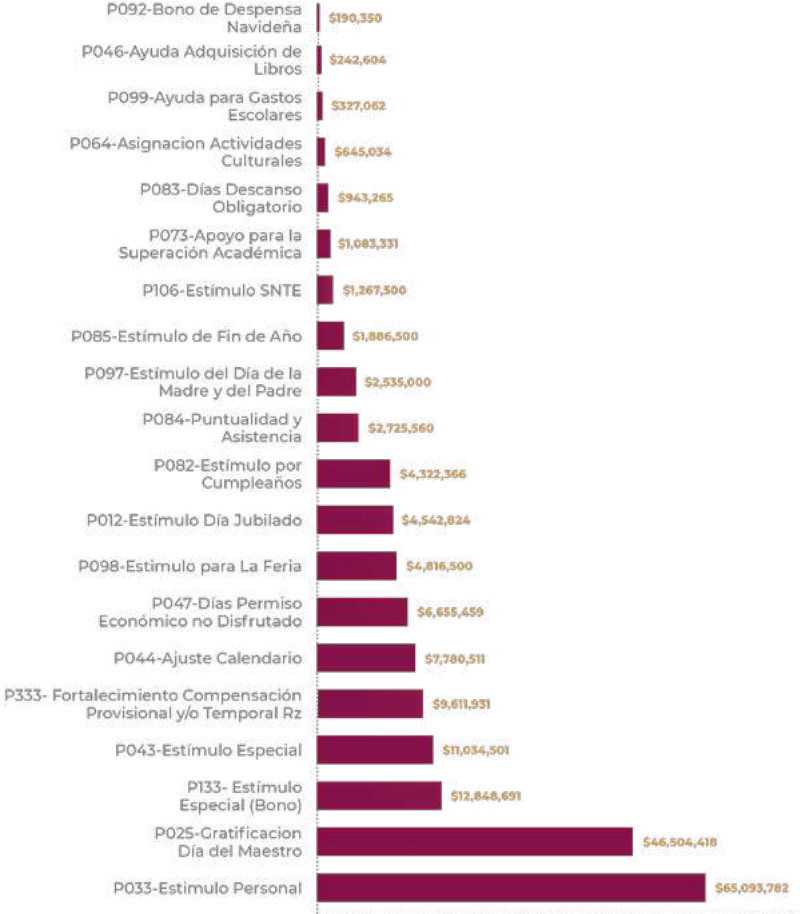
En el marco del respeto a los derechos laborales y con el objetivo de mejorar la productividad, incrementar la eficiencia y propiciar una buena calidad de vida entre los servidores públicos del Gobierno estatal, garantizamos los beneficios y prestaciones distintas al aguinaldo y la prima vacacional, convenidas con las representaciones sindicales; estas prestaciones comprendieron tanto a sindicalizados activos y jubilados como al magisterio activo, jubilado y pensionado. En el ejercicio que se informa, invertimos **\$445,687,846.00 (Cuatrocientos cuarenta y cinco millones, seiscientos ochenta y siete mil, ochocientos cuarenta y seis pesos 00/100 M.N.),** lo cual se explica en las siguientes gráficas.

Prestaciones Adicionales del Personal Sindicalizado 2023



Fuente: Subsecretaría de Administración. Dirección General de Recursos Humanos.
Período: Noviembre 2022 / Noviembre 2023
Nota: Se incluyen Poder Ejecutivo, OPDS, Jubilados y Pensionados 2023, un Total \$260,630,657.00

Prestaciones Adicionales al Magisterio 2023



Fuente: Subsecretaría de Administración. Dirección General de Recursos Humanos.
Período: Noviembre 2022 / Noviembre 2023.
Nota: Prestaciones Adicionales al Magisterio 2023 Monto Total \$185,057,189

Capacitación, Profesionalización y Desarrollo de Competencias del Personal

Se realizó una agenda de 154 cursos y talleres para mejorar el perfil del recurso humano, buscando un desempeño con calidad, calidez y eficacia. Dichos servicios de capacitación fueron enfocados principalmente en fortalecer las competencias en la administración pública, gestión pública, igualdad, inclusión y no discriminación con enfoque en derechos humanos, tecnologías de la información, calidad en el servicio, desarrollo sustentable y protección civil.

Cursos de Capacitación Ofrecidos y Aprovechados por los Servidores Públicos del Gobierno del Estado			
Nombre de la Competencia	Nombre de la Competencia	Constancias Emitidas	Número de Cursos
Competencia Fundamental	1	437	20
Administración Pública	5	330	17
Gestión Pública	11	400	39
Igualdad, Inclusión y No Discriminación con Enfoque en Derechos Humanos	31	633	41
Tecnologías de la Información	5	128	9
Calidad en el Servicio	1	62	3
Desarrollo Sustentable	5	100	7
Protección Civil	4	434	18
Total	63	2,524	154

Fuente: Subsecretaría de Administración.
Dirección General de Profesionalización, Calidad y Escuela de Buen Gobierno.

Período: Noviembre 2022 / Noviembre 2023

Nota: Del total de cursos 27 son en Línea y 127 Presenciales

Convenios Colaborativos en Beneficio de los Servidores Públicos

A fin de mejorar las condiciones de vida y oportunidades de los servidores públicos y sus familias, con un enfoque integral de educación, salud y cultura, realizamos 5 convenios de descuento para servidores públicos, en diferentes rubros y servicios. Tres de ellos fueron con instituciones educativas, y 2 adicionales en el área de salud, entre los cuales

se encuentra un laboratorio de análisis clínico y un hospital privado. Estos porcentajes de descuento fluctúan entre el 5% y 45% en distintos servicios en favor de las economías familiares.

Sismo Septiembre 2022

A consecuencia de los daños ocasionados en algunos inmuebles del Gobierno del Estado por el terremoto del 19 de septiembre del 2022, se realizó el cobro de la póliza de seguro contratada por un monto de **\$1,216,878.55 (Un millón doscientos dieciséis mil ochocientos setenta y ocho pesos 55/100 M.N.)**, contra diversos riesgos naturales y humanos. Por lo que, una vez evaluados los daños en los inmuebles afectados, se obtuvo una indemnización por un monto de **\$10,799,109.99 (Diez millones setecientos noventa y nueve mil ciento nueve pesos 99/100 M.N.)**.

Estos recursos se ejecutaron en reparaciones tanto para el Complejo Administrativo, como para inmuebles de la Subsecretaría de Cultura, por un monto autorizado de **\$5,054,379.34 (Cinco millones cincuenta y cuatro mil, trescientos setenta y nueve pesos 34/100 M.N.)**, y de **\$5,744,730.65 (Cinco millones setecientos cuarenta y cuatro mil, setecientos treinta pesos 65/100 M.N.)**, respectivamente.

Las reparaciones del Complejo Administrativo beneficiaron a 770 trabajadores, además de la población visitante.

“Daños a inmuebles propiedad del Gobierno del Estado por terremoto 19 de septiembre del 2022, cobranza de la póliza contratada con Seguros Inbursa S.A. Grupo Financiero Inbursa Inversión estatal: El monto de contratación de la póliza fue de \$1,216,878.55 y se obtuvo una recuperación de \$10,799,109.99. Beneficiarios: 950 servidores públicos que laboran en dichas instalaciones”



Comité de Adquisiciones, Arrendamientos y Servicios del Poder Ejecutivo

Durante el periodo que comprende este informe se realizaron 195 procesos de adjudicación de servicios y contratos, de los cuales 26 fueron licitaciones públicas, 75 invitaciones restringidas y 94 adjudicaciones directas en la modalidad de invitación a cuando menos tres cotizaciones, por un monto de **\$444,155,055.93 (Cuatrocientos cuarenta y cuatro millones ciento cincuenta y cinco mil cincuenta y cinco pesos 93/100 M.N.)**, en apego a los procedimientos establecidos por la Ley de Adquisiciones, Arrendamientos y Servicios del Sector Público del Estado de Colima, tal como se muestra en la tabla siguiente.

Procedimientos Realizados en el Comité de Adquisiciones, Arrendamientos y Servicios del Poder Ejecutivo			
Tipo de Proceso de Adjudicación	No. de Procesos	Importe Adjudicado (Pesos)	Porcentaje del Total Adjudicado
Licitación Pública	26	432,305,174.20	97.33
Invitación Restringida	75	8,845,410.42	1.99
Tres Cotizaciones	94	3,004,471.31	0.68
Total	195	444,155,055.93	100

Fuente: Subsecretaría de Administración.
Dirección de Adquisiciones.

Período: Noviembre 2022 / Noviembre 2023

Pensiones para el Bienestar de los Servidores Públicos

En cumplimiento de la Ley de Pensiones de los Servidores Públicos del Estado de Colima, se han otorgado un total de 591 pensiones durante el periodo que cubre este informe. Estas pensiones, que suman un monto de **\$154,232,640.84 (Ciento cincuenta y cuatro millones doscientos treinta y dos mil seiscientos cuarenta pesos 84/100 M.N.)**, fueron autorizadas por el Consejo Directivo del Instituto de Pensiones de los Servidores Públicos del Estado de Colima (IPECOL). Esta prestación garantiza a los servidores públicos la certeza de contar con una pensión que les permite mantener sus estándares de vida durante su vejez.

Créditos Hipotecarios

Durante el periodo mencionado, el IPECOL otorgó 3,970 préstamos por un total de **\$241,396,813.33 (Doscientos cuarenta y un millones trescientos noventa y seis mil ochocientos trece pesos 33/100 M.N.)**.

Servicios Médicos SNTE 39

Los servicios médicos se le otorgan a los afiliados y beneficiarios del magisterio agremiados al SNTE 39. Durante el periodo que se informa, se otorgaron un total de 28,624 servicios, de los cuales 14,375 son consultas de medicina general, 4,950 consultas de especialidad, 296 cirugías, 338 de estomatología, 7,830 sesiones de rehabilitación, 1,071 de hemodiálisis, y 60 quimioterapias.

Prestaciones Sociales

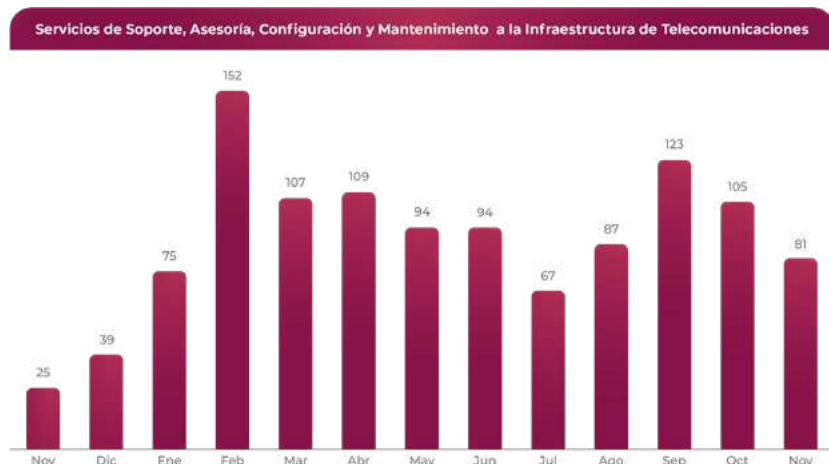
Cabe destacar que los familiares de los afiliados pensionados a cargo de las cuentas institucionales administradas por el IPECOL cuentan con una extensión de prestaciones como son seguros de vida y gastos de marcha, por lo que se otorgaron 9 gastos de marcha y 6 seguros de vida, mismos que se pagaron conforme a lo previsto en la ley.

Un Gobierno Digital Cercano a la Gente

Buscando lograr un Gobierno más eficaz y eficiente, se realizó la transición a un sistema integral informático para el control de los recursos financieros, humanos y materiales, con lo que se da cumplimiento a la Ley General de Contabilidad Gubernamental y las disposiciones que emite el Consejo Nacional de Armonización Contable. Dicho sistema contempla la instalación y configuración de los equipos, sistemas y bases de datos, la implementación de 9 módulos del Sistema de Recursos Financieros, el Sistema de Recursos Humanos, y la activación de los módulos de Requisiciones y Adquisiciones dentro del Sistema de Recursos Materiales.

Adicionalmente, se han proporcionado un total de 1,158 servicios informáticos a diversas dependencias gubernamentales. Este esfuerzo expresa nuestra congruencia con la eficiencia y la prestación de ser-

vicios tecnológicos a la ciudadanía, a la vez que manifiesta el sólido compromiso que mi gobierno tiene con la modernización y mejora de los procesos organizativos.



Fuente: Instituto Colimense para la Sociedad de Información y el Conocimiento.
Período: Noviembre 2022 / Noviembre 2023

Fortalecimiento de la Participación Ciudadana

El Consejo de Participación Social del Estado de Colima (CPS), es un organismo creado para entablar vínculos y una constante comunicación entre la autoridad gubernamental y la ciudadanía, especialmente con la sociedad civil organizada en favor de una planeación participativa en el diseño de políticas públicas.

La participación del CPS en el proceso de planeación democrática, en el periodo que se informa, tuvo lugar en 10 sesiones de los subcomités del Comité de Planeación Democrática para el Desarrollo del Estado de Colima (COPLADECOL); así como también, se participó en 17 sesiones de los Comités de Planeación para el Desarrollo Municipal (COPLADEMUN), analizando el cierre y apertura de los Programas Operativos Anuales (POA) de los años 2022 y 2023, y canalizando las aportaciones ciudadanas generadas en dichos eventos.

De la misma manera, el CPS verificó que la mayoría de las obras hayan sido programadas, tomando en cuenta las opiniones y consideraciones de la población a beneficiar. Cabe destacar que en algunas obras las propuestas ciudadanas se constituyeron en comités ciudadanos de obra.

Por otra parte, para promover el desarrollo y profesionalización de las organizaciones de la sociedad civil de la entidad, el CPS impartió 4 cursos de capacitación grupal en los municipios de Colima y Manzanillo a 44 organizaciones, y se brindaron asesorías personalizadas a 35 asociaciones en temas tales como: constitución legal, actualización de actas y estatutos para su inscripción en el Registro Estatal de Organizaciones (REOSC) y la revisión de sus proyectos para la gestión de fondos económicos.

Uno de los objetivos de las capacitaciones a las Organizaciones de la Sociedad Civil del Estado de Colima (OSC), es promover que accedan a recursos económicos públicos. En esta materia, el Consejo Ejecutivo de la Comisión de Fomento a las Organizaciones de la Sociedad Civil del Gobierno del Estado, el cual es un órgano interinstitucional, entregó en el mes de diciembre del año 2022, apoyos económicos vía convocatoria oficial a un total de 24 OSC por un monto de **\$2,389,960.00 (Dos millones trescientos ochenta y nueve mil novecientos sesenta pesos 00/100 M.N.)**.

Apoyos Económicos a las Organizaciones de la Sociedad Civil			
Núm. Cons.	Organización	Monto Aprobado (Pesos)	Nombre del Proyecto
1	Asociación de Jubilados y Adultos Mayores, A.C.	100,000.00	Cuidado de la salud, asistencia social y económica.
2	Asociación Mexicana de Mujeres Empresarias del Estado de Colima, A.C.	100,000.00	Apoyo para la implementación del diplomado "mujeres: género y emprendimiento", dirigido a mujeres empresarias con el objeto de brindar herramientas para el fortalecimiento de sus empleos y la generación de empleos.
3	Ballet Folklórico Villa de Álvarez, A.C.	100,000.00	Fortalecimiento y proyección de la danza colimense, a través del ballet folklórico de Villa de Álvarez.
4	Caminemos Juntos con Amor, Luz y Esperanza, A.C.	99,960.00	Hidroterapia con amor y educación inclusiva con amor.
5	Centro de Cultura Ambiental y Desarrollo Humano, A.C.	100,000.00	Jardines polinizadores.
6	Centro de Estudios Ixcalli de Occidente, A.C.	90,000.00	La educación es primero.
7	Colima Sostenible, A.C.	100,000.00	Escuela comunitaria por un mejor aquí.
8	Comité Pro-Desarrollo Social y Ambiental de Quesería, A.C.	100,000.00	Continuidad en el fortalecimiento del "Centro interactivo Integral de Educación Ambiental Autosustentable" del COPRODESAQ, ubicado en la comunidad de Quesería, Cuauhtémoc, Colima.
9	Compañeros Periodistas de Colima, A.C.	100,000.00	Apoyo a la capacitación continua de periodistas pertenecientes a CONAPE Colima, para brindar herramientas que contribuyan a la profesionalización del ejercicio periodístico en beneficio de la sociedad colimense.
10	Constructores de Conquistas para Adultos, A.C.	100,000.00	Continuidad en el fortalecimiento de los servicios brindados por la organización "Constructores de Conquistas para Adultos, A.C."; para el mejoramiento de la calidad de vida y la dignificación del adulto mayor, 2022.
11	Crea Centros Residenciales en Atención de Adicciones, A.C.	100,000.00	Proyecto de equipamiento centro solidaridad.
12	Fortaleza y Cambio, A.C.	100,000.00	Centro de rehabilitación.
13	Fundación Alfredo Ponce, A.C.	100,000.00	No pare la música de sonar.
14	Fundación Carolita Galtán, I.A.P.	100,000.00	Trabajo con el corazón.
15	Fundación con Equidad, A.C.	100,000.00	Nos unimos por la igualdad entre mujeres y hombres.
16	Fundación Universidad Popular de Colima, A.C.	100,000.00	Impulso a jóvenes con valor.
17	Hogar San Juan Pablo II, I.A.P.	100,000.00	Tercera edad - tercer hogar
18	Mami Salvar Vidas, I.A.P.	100,000.00	Orquesta sinfónica.
19	Mujeres en Acción Afirmativa, A.C.	100,000.00	En Colima, hay que educar para la igualdad.
20	Organización de Ciegos Colimenses, A.C.	100,000.00	Centro de asesoría para la inclusión escolar de personas con discapacidad visual.
21	Reconstruyendo la Vida, A.C.	100,000.00	Continuidad al fortalecimiento al albergue femenino, Reconstruyendo la Vida, A.C. RECOLAVI 2022.
22	Renaciendo con Dignidad, A.C.	100,000.00	Recuperando tu vida con dignidad y fe.
23	San Miguel, Rompiendo Cadenas, A.C.	100,000.00	Rompiendo cadenas.
24	TERHFAM, A.C.	100,000.00	Empoderamiento de las adolescencias mediante educación sexual integral, perspectiva de género y derechos humanos a nuestra Colima.
Total		2,389,960.00	

Fuente: Secretaría de Planeación, Finanzas y Administración.
Consejo de Participación Social del Estado de Colima.
Período: Noviembre 2022 / Noviembre 2023

“Se otorgaron apoyos económicos a organizaciones de la sociedad civil por medio de la Convocatoria 2022. localidad: En los diez municipios de la entidad
Inversión de los recursos: \$2,389,960.00
Beneficiarios: 24 organizaciones de la sociedad civil”

Por invitación de la Contraloría General del Estado, el CPS vinculó a 10 asociaciones civiles a participar en el “Reto Público: Detectando Riesgos de Corrupción”. Dicha herramienta está basada en la gestión de riesgos de corrupción en el sector público, una iniciativa del PNUD en México.

Las organizaciones civiles invitadas tuvieron como función acompañar, observar y dar su punto de vista en la aplicación del Autodiagnóstico para detectar riesgos de corrupción.

Respecto al Registro Estatal de Organizaciones de la Sociedad Civil (REOSC), actualmente contamos con 181 OSC inscritas, de las cuales 77 son instituciones de asistencia privada y 104 asociaciones civiles. El REOSC le permite al CPS apoyar y supervisar el trabajo de las organizaciones de la sociedad civil.

Es importante destacar la participación del CPS en la elaboración, análisis, emisión y publicación de los lineamientos y convocatorias para el otorgamiento de recursos económicos a las OSC.

Finalmente, se llevaron a cabo 94 reuniones de trabajo con diversas dependencias gubernamentales y con OSC, tales como Asociación Mexicana de Mujeres Empresarias del Estado de Colima, Kybernus Colima, Mujeres en Acción Afirmativa, Red Social por un Colima Libre de Adicciones, y la Red de Organizaciones Sociales Siglo XXI.

Planeación para el Desarrollo Transformador

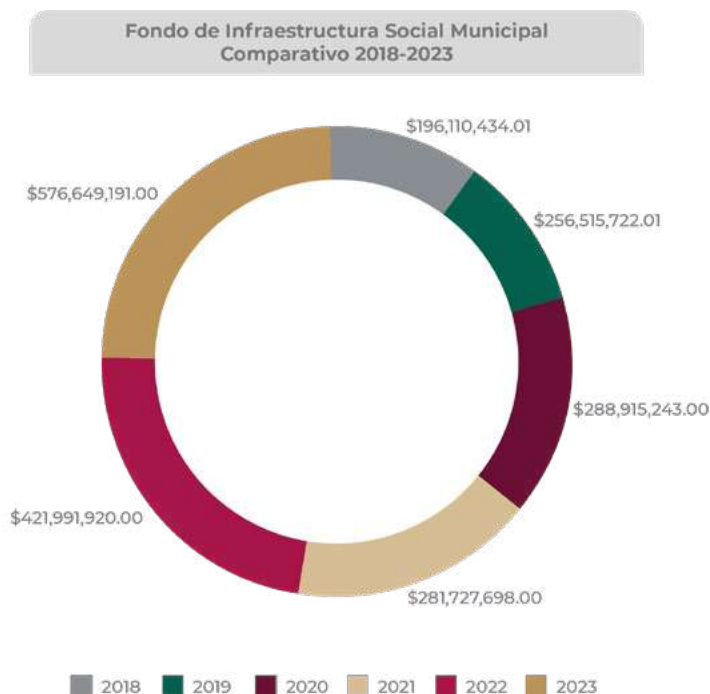
El principal objetivo de este Gobierno y de la Planeación Democrática es buscar la eficiencia, eficacia, economía, transparencia y honradez en los recursos públicos que se destinan al Estado, y con ello satisfacer los objetivos y metas planteadas. En este sentido, se realizaron las siguientes actividades:

Se analizó el Plan Estatal de Desarrollo, los Programas Sectoriales, especiales, regionales e institucionales, de los cuales se derivaron 66 Programas Presupuestarios, mismos que conforman la base de la estructura programática para el Anteproyecto de Presupuesto del 2024 (APE) del Estado de Colima, conformados por la Matriz de Indicadores para Resultados (MIR) y la Ficha Técnica de Indicadores (FTI), cada uno bajo la Metodología de Marco Lógico, lo cual permitirá tener una mayor efectividad en los resultados. Así, por segunda vez y de manera consecutiva, Colima logró alcanzar el 100% de avance en la implementación y operación de la Evaluación del Desempeño, en los resultados 2023 del Diagnóstico de Implementación y Operación del Presupuesto Basado en Resultados y el Sistema de Evaluación del Desempeño realizado por la Secretaría de Hacienda y Crédito Público.

Como resultado del seguimiento al Programa Anual de Evaluación (PAE) 2022 se ejecutó al 71%. Para el PAE 2023 se incluyeron 9 evaluaciones a 7 Programas Presupuestales.

En la presente edición del Diagnóstico de Presupuesto basado en Resultados - Sistema de Evaluación del Desempeño (PbR-SED) 2023, Colima obtuvo una calificación general de 77.9 de 100, con lo que logró avanzar 5 lugares para alcanzar la posición 18, desde la posición 23 que se obtuvo en el año 2022, precisando que todas las entidades federativas registraron avances, lo que elevó la media nacional de 76.3 a 79.7.

Con base en los artículos 33, 34 y 35 de la Ley de Coordinación Fiscal se publicó en el mes de enero, el acuerdo para la distribución de recursos del Fondo de Infraestructura Social Municipal 2023 (FAISMUN), que permitió la entrega de **\$576,649,191.00 (Quinientos setenta y seis millones seiscientos cuarenta y nueve mil ciento noventa y un pesos 00/100 M.N.)**, a los 10 municipios de la Entidad conforme a la fórmula, metodología y fuentes de información convenidas con la Secretaría de Bienestar.



Fuente: FAISMUN Ley de Coordinación Fiscal.
Período: Noviembre 2022 / Noviembre 2023

A partir del desarrollo del sistema para el seguimiento a las metas de los programas derivados del Plan Estatal de Desarrollo 2021-2027, se logró captar un avance del 66.5% en el cumplimiento de las mismas para el 2022, así como un 21.8% del cumplimiento sexenal. **(ODS 16).**

Apartado de Agenda Digital

La Agenda Digital es una hoja de ruta que nos permite establecer los pasos requeridos para el aprovechamiento de Tecnologías de Información y Comunicación (TIC) en la relación del Estado con la ciudadanía y las empresas, la Economía Digital, y el avance de la Conectividad del Estado para que sea inclusiva, centrada y orientada al desarrollo.

Se coordinó y supervisó la instalación de 1 torre de transmisión (Tecomán) y 69 antenas para acceso a internet del Programa ColiRed Escuelas, en planteles de educación básica de los municipios de Cuauhtémoc (13) y Tecomán (56).

Para llevar a cabo la instalación de infraestructura en materia de telecomunicaciones, se logró la firma de 5 comodatos con los propietarios de los espacios donde serán ubicadas las antenas de ColiRed, en las localidades de Las Conchas y Tamala del municipio de Ixtlahuacán; Tinajas y Las Tunas de Colima y en El Mixcuate de Villa de Álvarez.

Por otra parte, se elaboró el Padrón de Servicios de TICs, donde se registró a 63 localidades del Estado que cuentan con cobertura de acceso a internet a través del programa ColiRed, para lo cual, hemos avanzado en el registro de 91% de las localidades programadas.

En paralelo, la Mesa de Ayuda Digital atendió a 3,322 usuarios, lo cual permitió ahorros de transportación y de tiempo, mejorando la satisfacción y la calidad de los servicios gubernamentales.

Programa Colidigitalízate

Con el objetivo de reducir la brecha digital a través de alfabetizar a las y los habitantes del Estado, especialmente en comunidades con rezago digital, se estableció el Programa Colidigitalízate, que brindó asesoría a 502 usuarios en las instalaciones del ICSIC. Igualmente, este programa ha sido llevado a las comunidades mediante un módulo digital en los Diálogos Comunitarios.

Becas para Capacitación en TICs

Mediante la firma de un convenio con los Centros de Capacitación para el Trabajo Industrial (CECATIS), se benefició a 16,000 personas de más de 15 años de edad, con una beca de 50% de descuento en cursos de TICs. Estas becas representaron ahorros por un monto de **\$4,798,000.00 (Cuatro millones setecientos noventa y ocho mil pesos 00/100 M.N.).**

Anexos

Comisión de Fomento a las Organizaciones de la Sociedad Civil del Estado de Colima

Reafirmando el compromiso de apoyo a las Organizaciones Sociales en cumplimiento con lo establecido en el Reglamento Interior de la Comisión de Fomento a las Organizaciones de la Sociedad Civil del Estado de Colima en su Artículo 13 numeral 1 fracción VII, donde se establece la obligación de elaborar y presentar el informe anual de las acciones de fomento, así como de los apoyos y estímulos otorgados a favor de las Organizaciones, y su inclusión en un apartado específico dentro de este Informe anual que ahora presento. Por lo anterior, a continuación, detallo la información que da cuenta de las acciones realizadas por la Comisión en cuestión.

Concepto	Actividades Realizadas
Síntesis de Sesiones por tipo	<p>De octubre a diciembre del 2022, se realizaron 3 sesiones extraordinarias cuya finalidad fue la recepción, dictaminación y aprobación de solicitudes de apoyo en beneficio de tres nuevas Organizaciones de la Sociedad Civil que se integraron al proceso, mismas que cumplieron satisfactoriamente con los requisitos y lineamiento de la Comisión.</p> <p>Así mismo durante el 2023, se llevaron a cabo 3 sesiones ordinarias y 1 extraordinaria, con lo que se validó la recepción, análisis y aprobación de la documentación correspondiente a la comprobación de recursos del ejercicio 2022 por parte de las 24 OSC participantes, con lo que reafirmamos el compromiso con la rendición de cuentas y la transparencia en el uso y aplicación de los recursos, mismos que fueron supervisados y comprobados en su aplicación.</p> <p>Por último, el pasado mes de octubre de este año, en sesión ordinaria, se llevó a cabo la presentación y aprobación de los Lineamientos y Convocatoria para el otorgamiento de recursos a las Organizaciones de la Sociedad Civil para el actual ejercicio fiscal 2023, estableciéndose en la misma sesión, la conformación de los grupos de trabajo para la asignación y dictaminación de los proyectos a participar.</p>

Infraestructura que Transforma

Infraestructura de Asistencia Social y Servicios Comunitarios										
Inversión Estatal										
Programa / Obra o Acción	Municipio y Localidad	Inversión		Fecha de:		Situación de la obra	Avance		Metas	ODS
		(Pesos)					(<div>%)</div>)			
		Autorizada	Ejercida	Inicio	Término		Físico	Financiero		
Manzanillo										
Rehabilitación de casa de día en Manzanillo, localidad El Colomo.	El Colomo	831,797.80	831,797.80	oct-22	ene-23	T	100	100	1 Rehabilitación	9
Total		831,797.80	831,797.80							

Situación de la obra: T = Terminada, P = En Proceso, S = En Servicio, E = Equipamiento.
Fuente: Secretaría de Infraestructura, Desarrollo Urbano y Movilidad del Gobierno del Estado de Colima
Período: Noviembre 2022 / Noviembre 2023

Infraestructura de Asistencia Social y Servicios Comunitarios										
Inversión Federal										
Programa / Obra o Acción	Municipio y Localidad	Inversión		Fecha de:		Situación de la obra	Avance		Metas	ODS
		(Pesos)					(<div>%)</div>)			
		Autorizada	Ejercida	Inicio	Término		Físico	Financiero		
Colima										
Fortalecimiento para la atención de NNA Migrantes en el estado de Colima (Rehabilitación de espacios, pintura e impermeabilizante.) (1)	Colima	1,445,484.90	433,645.50	sep-22	nov-22	T	100	100	1 Obra	9
Total		1,445,484.90	433,645.50							

Situación de la obra: T = Terminada, P = En Proceso, S = En Servicio, E = Equipamiento.
(1) En el informe pasado se reportó en proceso, este año se reporta su conclusión
Fuente: Secretaría de Infraestructura, Desarrollo Urbano y Movilidad del Gobierno del Estado de Colima
Período: Noviembre 2022 / Noviembre 2023

Infraestructura Carretera										
Inversión Estatal										
Programa / Obra o Acción	Municipio y Localidad	Inversión		Fecha de:		Situación de la obra	Avance		Metas	ODS
		(Pesos)					(<div>%)</div>)			
		Autorizada	Ejercida	Inicio	Término		Físico	Financiero		
Colima										
Rehabilitación de Carretera Estatal Tepames a Estapilla tramo km 17+150 al 17+820, en el municipio de Colima, Colima.	Estapilla	1,954,931.00	1,329,353.10	ago-23	dic-23	P	68	68	0.67 km	9
Subtotal		1,954,931.00	1,329,353.10							
Manzanillo										
Rehabilitación de Carretera Estatal 75-P Santiago-Chandia-blo-Huizcolote del Km 0+000 al Km 4+100 en el municipio de Manzanillo, Colima	Manzanillo	7,900,000.00	7,900,000.00	dic-22	ene-23	T	100	100	4.1 km	9
Subtotal		7,900,000.00	7,900,000.00							
Alcance estatal										
Aplicación de bacheo superficial aislado de diversos tramos carreteros del Estado de Colima.	Alcance estatal	6,874,446.90	5,499,557.50	may-23	dic-23	P	80	80	1,670 m3	9
Subtotal		6,874,446.90	5,499,557.50							
Total		16,729,377.90	14,728,910.60							

Situación de la obra: T = Terminada, P = En Proceso, S = En Servicio, E = Equipamiento.
Fuente: Secretaría de Infraestructura, Desarrollo Urbano y Movilidad del Gobierno del Estado de Colima
Período: Noviembre 2022 / Noviembre 2023

Infraestructura Carretera										
Inversión Federal										
Programa / Obra o Acción	Municipio y Localidad	Inversión		Fecha de:		Situación de la obra	Avance		Metas	ODS
		(Pesos)					(%)			
		Autorizada	Ejercida	Inicio	Término		Físico	Financiero		
Tecomán										
Reconstrucción de carretera tramo: Primavera-Cerro de Aguilar, Tramo 0+000 Al 1+320. (1)	Cerro de Aguilar	6,292,567.00	1,257,254.94	nov-22	ene-23	T	100	100	1.32 km	9
Reconstrucción del camino: Tecomán -Cofradía de Morelos, en el municipio de Tecomán, del Estado de Colima, del km. 0+000 al km. 3+500	Tecomán	98,000,000.00	70,560,000.00	sep-23	dic-23	P	72	72	3.5 km	9
Subtotal		104,292,567.00	71,817,254.94							
Villa de Álvarez										
Reconstrucción para la solución de la falla geológica de la carretera: Villa de Álvarez - Minatitlán, en el municipio de villa de Álvarez, del Estado de Colima.	Villa de Álvarez	83,681,602.52	50,208,961.51	sep-23	dic-23	P	60	60	0.4 km	9
Subtotal		83,681,602.52	50,280,961.51							
Total		187,974,169.52	122,098,216.45							

Situación de la obra: T = Terminada, P = En Proceso, S = En Servicio, E = Equipamiento.

(1) En el informe pasado se reportó en proceso, este año se reporta su conclusión

Fuente: Secretaría de Infraestructura, Desarrollo Urbano y Movilidad del Gobierno del Estado de Colima

Período: Noviembre 2022 / Noviembre 2023

Infraestructura Deportiva										
Inversión Estatal										
Programa / Obra o Acción	Municipio y Localidad	Inversión		Fecha de:		Situación de la obra	Avance		Metas	ODS
		(Pesos)					(<div>%)</div>)			
		Autorizada	Ejercida	Inicio	Término		Físico	Financiero		
Armería										
Construcción de espacio multideportivo en la comunidad Flor de Coco en el municipio de Armería.¹	Flor de Coco	7,700,000.00	5,838,039.60	oct-22	ene-23	T	100	100	1 Obra	9
Subtotal		7,700,000.00	5,838,039.60							
Colima										
Rehabilitación de espacio multideportivo en complejo la Piedra Lisa, en el municipio de Colima, Colima.	Colima	2,552,661.20	2,042,128.90	ago-23	dic-23	P	80	80	1 Obra	9
Subtotal		2,552,661.20	2,042,128.90							
Cauhtémoc										
Rehabilitación de espacio multideportivo en la cabecera municipal de Cauhtémoc, Colima.	Cabecera municipal	5,338,693.20	5,338,693.20	dic-22	ene-23	T	100	100	1 Obra	9
Subtotal		5,338,693.20	5,338,693.20							
Total		15,591,354.40	13,218,861.70							

Situación de la obra: T = Terminada, P = En Proceso, S = En Servicio, E = Equipamiento.

(1) En el informe pasado se reportó en proceso, este año se reporta su conclusión

Fuente: Secretaría de Infraestructura, Desarrollo Urbano y Movilidad del Gobierno del Estado de Colima

Período: Noviembre 2022 / Noviembre 2023

Infraestructura Hidráulica y Sanitaria										
Inversión Estatal										
Programa / Obra o Acción	Municipio y Localidad	Inversión		Fecha de:		Situación de la obra	Avance		Metas	ODS
		(Pesos)					(<div>%)</div>)			
		Autorizada	Ejercida	Inicio	Término		Físico	Financiero		
Colima										
Rehabilitación de red de drenaje sanitario sobre las calles General Núñez, Julio García y Gómez Farias, colonia Centro, Colima, Col.	Colima	661,162.33	659,626.55	nov-22	dic-22	T	100	100	240 m de red de drenaje sanitario y tomas domiciliarias	6
Ampliación de red de drenaje sanitario en la localidad de Tinajas, municipio de Colima, Col.	Tinajas	2,306,082.33	2,306,082.33	dic-22	ene-23	T	100	100	513.62 m de red de drenaje sanitario	6
Sustitución de línea principal del equipo de bombeo de agua potable "Tepames IV" sobre la carretera Tepames - Puerta de Ánzar en el municipio de Colima, Col.	Tepames	608,027.63	608,027.63	jun-23	ago-23	T	100	100	1,360 m de línea de conducción	6
Sustitución de red de drenaje sanitario y descargas domiciliarias en las calles Aldama y Leandro Valle, colonia Centro, Colima, Colima.	Colima	818,040.75	818,040.75	jun-23	nov-23	T	100	100	210 m de red, 44 descargas domiciliarias y 4 pozos	6
Mejoramiento de red de drenaje sanitario de 10" de diámetro en la calle Ignacio Sandoval entre Pablo Neruda y Antonio Caso, colonia Lomas de Circunvalación, Colima.	Colima	283,350.13	283,350.13	ago-23	oct-23	T	100	100	240 m de red, 8 descargas domiciliarlas y 4 pozos	6
Mejoramiento de la red de drenaje sanitario sobre la Av. Venustiano Carranza entre las calles Armonía y Esteban García y la calle Juan Silva Palacios entre Av. Venustiano Carranza y Susana Ortiz Silva, colonia Miguel Hidalgo, Colima, Col.	Colima	869,716.73	739,259.22	ago-23	nov-23	P	85	85	470 m de red, 24 descargas domiciliarias y 12 pozos	6
Subtotal		5,546,379.90	5,414,386.61							

Programa / Obra o Acción	Municipio y Localidad	Inversión		Fecha de:		Situación de la obra	Avance		Metas	ODS
		(Pesos)					(%)			
		Autorizada	Ejercida	Inicio	Término		Físico	Financiero		
Comala										
Rehabilitación de línea de conducción El Aguacate-El Remudadero, para la localidad de El Remudadero, Municipio de Comala, Col. (I)	El Remudadero	1,186,001.72	652,301.02	sep-22	dic-22	T	100	100	5,332 m de línea de conducción agua potable	6
Subtotal		1,186,001.72	652,301.02							
Coquimatlán										
Rehabilitación de colector sanitario oriente, colonia Luis Donaldo Colosio, localidad de Pueblo Juárez, Coquimatlán. (I)	Pueblo Juárez	1,919,794.17	1,173,925.77	oct-22	ene-23	T	100	100	1,173.97 m de colector sanitario	6
Subtotal		1,919,794.17	1,173,925.77							
Cauhtémoc										
Perforación y aforo de pozo profundo en el municipio de Cauhtémoc, localidad El Trapiche. (I)	El Trapiche	2,876,250.71	1,037,232.51	ago-22	nov-23	T	100	100	1 Perforación de pozo profundo	6
Electrificación, equipamiento de pozo profundo, construcción de tanque elevado de 100 m3 y línea de conducción en El Trapiche, Cauhtémoc, Colima.	El Trapiche	5,711,199.37	2,855,599.68	jul-23	dic-23	P	50	50	1 Caseta, 1 tanque elevado, 425 m de línea de conducción	6
Subtotal		8,587,450.08	3,892,832.19							
Manzanillo										
Construcción de tanques de almacenamiento de agua entubada en la localidad del Centinela, municipio de Manzanillo, Colima.	El Centinela	504,366.14	504,366.14	sep-23	oct-23	T	100	100	16 Tanques	6
Subtotal		504,366.14	504,366.14							
Minatitlán										
Construcción de planta potabilizadora en la localidad de El Platanar, municipio de Minatitlán, Colima.	El Platanar	748,926.62	748,926.62	dic-22	ene-23	T	100	100	1 Planta potabilizadora	6

Programa / Obra o Acción	Municipio y Localidad	Inversión		Fecha de:		Situación de la obra	Avance		Metas	ODS
		(Pesos)					(<div>%)</div>)			
		Autorizada	Ejercida	Inicio	Término		Físico	Financiero		
Comala										
Rehabilitación de sistema de agua entubada en la localidad de El Platanar, municipio de Minatitlán, Colima	El Platanar	1,598,483.31	1,598,483.31	dic-22	ene-23	T	100	100	348 m de línea de agua potable	6
Rehabilitación de planta potabilizadora en la localidad de El Terrero, municipio de Minatitlán, Colima	El Terrero	379,003.30	379,003.30	nov-22	dic-22	T	100	100	1 Planta potabilizadora	6
Subtotal		\$2,726,413.23	2,726,413.23							
Villa de Álvarez										
Rehabilitación de tanque elevado en la Colonia Montellano II, en el municipio de Villa de Álvarez, Colima.	Villa de Álvarez	769434.77	769434.77	nov-22	dic-22	T	100	100	1 Electrificación	6
Subtotal		769,434.77	769,434.77							
Total		21,239,840.01	15,133,659.73							

Situación de la obra: T = Terminada, P = En Proceso, S = En Servicio, E = Equipamiento.

(1) En el informe pasado se reportó en proceso, este año se reporta su conclusión

Fuente: Secretaría de Infraestructura, Desarrollo Urbano y Movilidad del Gobierno del Estado de Colima

Período: Noviembre 2022 / Noviembre 2023

Infraestructura Hidráulica y Sanitaria										
Inversión Federal										
Programa / Obra o Acción	Municipio y Localidad	Inversión		Fecha de:		Situación de la obra	Avance		Metas	ODS
		(Pesos)					(%)			
		Autorizada	Ejercida	Inicio	Término		Físico	Financiero		
Colima										
Rehabilitación de red de drenaje sanitario sobre las calles General Núñez, Julio García y Gómez Farias, Colonia Centro, Colima, Col.	Colima	221,347.28	221,347.28	nov-22	dic-22	T	100	100	240 m de red de drenaje sanitario y tomas domiciliarias	6
Sustitución de línea principal del equipo de bombeo de agua potable "Tepames IV" sobre la carretera Tepames - Puerta de Ánzar en el municipio de Colima, Col.	Tepames	405,351.75	405,351.75	jun-23	ago-23	T	100	100	1,360 m de línea de conducción	6
Sustitución de red de drenaje sanitario y descargas domiciliarias en las calles Aldama y Leandro Valle, colonia Centro, Colima, Colima.	Colima	545,360.50	545,360.50	jun-23	nov-23	T	100	100	210 m de red, 44 descargas domiciliarias y 4 pozos	6
Mejoramamiento de red de drenaje sanitario de 10" de diámetro en la calle Ignacio Sandoval entre Pablo Neruda y Antonio Caso, colonia Lomas de Circunvalación, Colima.	Colima	188,900.09	188,900.09	ago-23	oct-23	T	100	100	240 m de red, 8 descargas domiciliarias y 4 pozos	6
Mejoramamiento de la red de drenaje sanitario sobre la av. Venustiano Carranza entre las calles Armonía y Esteban García y la calle Juan Silva Palacios entre Av. Venustiano Carranza y Susana Ortiz Silva, colonia Miguel Hidalgo, Colima, Col.	Colima	672,580.94	571,693.80	ago-23	nov-23	P	85	85	470 m de red, 24 descargas domiciliarias y 12 pozos	6
Subtotal		2,033,540.56	1,932,653.42							

Programa / Obra o Acción	Municipio y Localidad	Inversión		Fecha de:		Situación de la obra	Avance		Metas	ODS
		(Pesos)					(<div>%)</div>)			
		Autorizada	Ejercida	Inicio	Término		Físico	Financiero		
Comala										
Rehabilitación de línea de conducción El Aguacate-El Remudadero, para la localidad de El Remudadero, Municipio de Comala, Col. (1)	El Remudadero	1,186,001.72	652,301.02	sep-22	dic-22	T	100	100	5,332 m de línea de conducción agua potable	6
Subtotal		1,186,001.72	652,301.02							
Cauhtémoc										
Perforación y aforo de pozo profundo en el municipio de Cauhtémoc, localidad El Trapiche. (1)	El Trapiche	2,298,772.66	459,754.46	ago-22	nov-22	T	100	100	1 Perforación de pozo profundo	6
Electrificación, equipamiento de pozo profundo, construcción de tanque elevado de 100 m3 y línea de conducción en El Trapiche, Cauhtémoc, Colima.	El Trapiche	4,329,717.43	2,164,858.71	jul-23	dic-23	P	50	50	1 Caseta, 1 tanque elevado, 425 m de línea de conducción	6
Subtotal		6,628,490.09	2,624,613.17							
Varios										
Construcción de 24 pilas, en las siguientes Localidades: La Lima del municipio de Villa de Álvarez, (10 pilas), El Alcomún del municipio de Coquimatlán (4 pilas) y la Colonia Sagrado Corazón del municipio de Armería (10 pilas) del Estado de Colima.	La Lima, El Alcomún, Col. Sagrado Corazón	322,651.68	322,651.68	nov-22	dic-22	T	100	100	24 Pilas	6
Subtotal		322,651.68	322,651.68							
Total		10,170,684.05	5,532,219.29							

Situación de la obra: T = Terminada, P = En Proceso, S = En Servicio, E = Equipamiento.

(1) En el informe pasado se reportó en proceso, este año se reporta su conclusión

Fuente: Secretaría de Infraestructura, Desarrollo Urbano y Movilidad del Gobierno del Estado de Colima

Período: Noviembre 2022 / Noviembre 2023

Infraestructura de Gobierno										
Inversión Estatal										
Programa / Obra o Acción	Municipio y Localidad	Inversión		Fecha de:		Situación de la obra	Avance		Metas	ODS
		(Pesos)					(%)			
		Autorizada	Ejercida	Inicio	Término		Físico	Financiero		
Colima										
Adecuación en Casa de Gobierno del Estado de Colima.	Colima	649,420.00	649,420.00	dic-22	mar-23	T	100	100	1 Remodelación	16
Remodelación de las direcciones de asistencia al contribuyente y recaudación en las oficinas de la Dirección General de Ingresos.	Colima	175,840.19	175,840.19	dic-22	dic-22	T	100	100	1 Remodelación	16
Rehabilitación de Complejo Administrativo.	Colima	4,949,937.16	4,949,937.16	jun-23	sep-23	T	100	100	1 Rehabilitación	16
Rehabilitación de Casa de la Cultura.	Colima	5,449,698.82	4,632,244.00	jul-23	dic-23	P	85	85	1 Rehabilitación	16
Remodelación y reparación de las oficinas de la Dirección de Auditoría Fiscal.	Colima	1,070,080.25	1,070,080.25	jun-23	ago-23	T	100	100	1 Remodelación	16
Subtotal		12,294,976.42	11,477,521.6							
Manzanillo										
Adecuación de Oficinas del Gobierno del Estado de Colima en Santiago, Manzanillo, Col.	Manzanillo	3,987,059.23	3,987,059.23	nov-22	mar-23	T	100	100	Adecuación de inmueble	16
Subtotal		3,987,059.23	3,987,059.23							
Ciudad de México										
Remodelación de Casa Colima en la Ciudad de México .	Ciudad de México	813,741.29	813,741.29	dic-22	feb-23	P	85	85	1 Remodelación	16
Subtotal		813,741.29	813,741.29							
Total		17,095,776.94	16,278,322.12							

Situación de la obra: T = Terminada, P = En Proceso, S = En Servicio, E = Equipamiento.
Fuente: Secretaría de Infraestructura, Desarrollo Urbano y Movilidad del Gobierno del Estado de Colima
Período: Noviembre 2022 / Noviembre 2023

Infraestructura Urbana										
Inversión Estatal										
Programa / Obra o Acción	Municipio y Localidad	Inversión		Fecha de:		Situación de la obra	Avance		Metas	ODS
		(Pesos)					(<div>%)</div>)			
		Autorizada	Ejercida	Inicio	Término		Físico	Financiero		
Colima										
Mantenimiento y adecuaciones a las instalaciones de la Feria de Todos los Santos.	Colima	5,269,678.80	5,269,678.80	oct-22	oct-22	T	100	100	1 Manteni- miento	9
Subtotal		5,269,678.80	5,269,678.80							
Comala										
Rehabilitación de parque público, en la localidad de Suchitlán, Comala.	Suchitlán	1,487,582.81	1,487,582.81	nov-22	dic-22	T	100	100	1 Rehabili- tación	9
Subtotal		1,487,582.81	1,487,582.81							
Minatitlán										
Construcción de parque público en la localidad de Las Pesadas, Municipio de Minatitlán, Colima.	Las Pesadas	998,385.95	998,385.95	nov-22	ene-23	T	100	100	1 Parque	9
Subtotal		998,385.95	998,385.95							
Villa de Álvarez										
Rehabilitación de parque público La Campana, en el municipio de Villa de Álvarez, Colima.	Villa de Álvarez	5,000,000.00	5,000,000.00	nov-22	feb-23	T	100	100	1 Rehabili- tación	9
Rehabilitación de parque público la campana, municipio de Villa de Álvarez, Colima, segunda etapa.	Villa de Álvarez	40,000,000.00	8,000,000.00	oct-23	mar-24	P	20	20	1 Rehabili- tación	9
Subtotal		45,000,000.00	13,000,000.00							
Total		52,755,647.56	20,755,647.56							

Situación de la obra: T = Terminada, P = En Proceso, S = En Servicio, E = Equipamiento.

Fuente: Secretaría de Infraestructura, Desarrollo Urbano y Movilidad del Gobierno del Estado de Colima

Período: Noviembre 2022 / Noviembre 2023

Carreteras Alimentadoras y Caminos Rurales										
Inversión Estatal										
Programa / Obra o Acción	Municipio y Localidad	Inversión		Fecha de:		Situación de la obra	Avance		Metas	ODS
		(Pesos)					(%)			
		Autorizada	Ejercida	Inicio	Término		Físico	Financiero		
Comala										
Rehabilitación de caminos saca cosechas "La Mesa del Guayabo" a "Las Trancas" (Camino Viejo a Comala), en el Ejido Laguna Seca, municipio de Comala, Colima.	Ejido Laguna Seca	1,959,327.90	1,959,327.90	nov-22	ene-23	T	100	100	3.9 km	9
Construcción de camino saca cosechas acceso a "Rio Grande" en la localidad de La Caja, municipio de Comala, Colma.	La Caja	1,995,563.70	1,995,563.70	nov-22	ene-23	T	100	100	1.1 km	9
Subtotal		3,954,891.60	3,954,891.60							
Cuauhtémoc										
Rehabilitación de caminos saca cosechas "Clavelilla San José" en Ejido Cuauhtémoc, municipio de Cuauhtémoc, Colima.	Ejido Cuauh-témoc	1,996,161.90	1,996,161.90	nov-22	ene-23	T	100	100	2.66 km	9
Subtotal		1,996,161.90	1,996,161.90							
Manzanillo										
Rehabilitación de camino saca cosechas en la localidad de Los Robles, Municipio de Manzanillo, Colima.	Los Robles	1,792,427.40	1,792,427.40	nov-22	feb-23	T	100	100	110 ml	9
Subtotal		1,792,427.40	1,792,427.40							

Programa / Obra o Acción	Municipio y Localidad	Inversión		Fecha de:		Situación de la obra	Avance		Metas	ODS
		(Pesos)					(<div>%)</div>)			
		Autorizada	Ejercida	Inicio	Término		Físico	Financiero		
Ixtlahuacán										
Construcción de puente colgante en la localidad de Las Conchas, Ixtlahuacán	Las Conchas	4,411,076.60	4,411,076.60	dic-22	mar-23	T	100	100	1 Puente	9
Subtotal		4,411,076.60	4,411,076.60							
Tecomán										
Rehabilitación de camino saca cosechas (entre Puertas Cuatas-Laguna de Alcuzahue) en la localidad de Cofradía de Morelos, municipio de Tecomán, Col.	Cofradía de Morelos	2,834,827.00	2,834,827.00	dic-22	ene-23	T	100	100	3.61 km	9
Subtotal		2,834,827.00	2,834,827.00							
Total		14,989,384.50	14,989,384.50							

Situación de la obra: T = Terminada, P = En Proceso, S = En Servicio, E = Equipamiento.

Fuente: Secretaría de Infraestructura, Desarrollo Urbano y Movilidad del Gobierno del Estado de Colima

Período: Noviembre 2022 / Noviembre 2023

Infraestructura de Salud										
Inversión Federal										
Programa / Obra o Acción	Municipio y Localidad	Inversión		Fecha de:		Situación de la obra	Avance		Metas	ODS
		(Pesos)					(%)			
		Autorizada	Ejercida	Inicio	Término		Físico	Financiero		
Armería										
Centro de Salud Cofradía de Juárez y Periquillos (I)	Cofradía de Juárez y Periquillos	1,258,308.50	627,965.90	nov-22	ene-23	T	100	100	Rehabilitación del edificio.	9,3
Centro de Salud Coalatilla (I)	Coalatilla	156,664.20	31,332.80	oct-22	nov-22	T	100	100	Homologación de imagen.	9,3
Centro de Salud Rincón de López (I)	Rincón De López	147,838.60	29,112.30	oct-22	nov-22	T	100	100	Homologación de imagen.	9,3
Centro de Salud Armería (I)	Armería	1,912,785.20	955,145.60	nov-22	ene-23	T	100	100	Rehabilitación del edificio.	9,3
Centro de Salud Los Reyes (I)	Los Reyes	150,210.80	28,046.10	oct-22	nov-22	T	100	100	Homologación de imagen.	9,3
Centro de Salud Cuyutlán (I)	Cuyutlán	145,969.10	27,823.20	oct-22	nov-22	T	100	100	Homologación de imagen.	9,3
Centro de Salud El Paraíso	El Paraíso	688,590.60	103,288.60	oct-23	ene-24	P	15	15	Rehabilitación del edificio.	9,3
Centro de Salud Emiliano Zapata	Armería	658,356.20	98,753.40	oct-23	ene-24	P	15	15	Rehabilitación del edificio.	9,3
Centro de Salud El Puertecito	El Puertecito	708,711.20	106,306.70	oct-23	ene-24	P	15	15	Rehabilitación del edificio.	9,3
Subtotal		5,827,434.40	2,007,774.60							
Colima										
Centro de Salud zona oriente (la virgencita) (I)	Colima	1,553,269.10	619,586.70	nov-22	ene-23	T	100	100	Rehabilitación del edificio.	9,3
Centro de Salud Gustavo Vázquez Montes (I)	Colima	3,035,029.40	1,210,811.80	oct-22	dic-22	T	100	100	Rehabilitación del edificio.	9,3
Centro de Salud Tepames (I)	Tepames	1,881,651.60	935,335.10	nov-22	ene-23	T	100	100	Rehabilitación del edificio.	9,3

Programa / Obra o Acción	Municipio y Localidad	Inversión		Fecha de:		Situación de la obra	Avance		Metas	ODS
		(Pesos)					(%)			
		Autorizada	Ejercida	Inicio	Término		Físico	Financiero		
Centro de Salud Piscila (I)	Piscila	159,347.40	31,861.50	oct-22	nov-22	T	100	100	Homologación de imagen.	9,3
Centro de Salud Colima (I)	Colima	7,725,209.30	3,859,628.90	oct-22	dic-22	T	100	100	Rehabilitación del edificio.	9,3
Centro de Salud Lo de Villa (I)	Lo de Villa	159,018.10	31,727.30	oct-22	nov-22	T	100	100	Homologación de imagen.	9,3
Centro de Salud Asmoles	Los Asmoles	892,718.70	133,907.80	oct-23	ene-24	P	15	15	Rehabilitación del edificio.	9,3
Centro de Salud Los Ortices	Los Ortices	682,745.50	102,411.80	oct-23	ene-24	P	15	15	Rehabilitación del edificio.	9,3
Centro de Salud Las Guásimas	Las Guasimas (Las Borregas)	909,691.90	136,453.80	oct-23	ene-24	P	15	15	Rehabilitación del edificio.	9,3
Centro de Salud Tinajas	Tinajas	687,859.90	103,178.90	oct-23	ene-24	P	15	15	Rehabilitación del edificio.	9,3
Centro de Salud Estapilla	Estapilla	900,868.10	135,130.20	oct-23	ene-24	P	15	15	Rehabilitación del edificio.	9,3
Centro de Salud Trapichillos	Trapichillos	587,819.20	88,172.90	oct-23	ene-24	P	15	15	Rehabilitación del edificio.	9,3
Centro de Salud Puerta de Ánzar	Puerta De Ánzar	871,642.70	130,746.40	oct-23	ene-24	P	15	15	Rehabilitación del edificio.	9,3
Centro de Salud Cardona	Cardona	741,870.70	111,280.60	oct-23	ene-24	P	15	15	Rehabilitación del edificio.	9,3
Centro de Salud El Chanal	El Chanal	759,687.00	113,953.00	oct-23	ene-24	P	15	15	Rehabilitación del edificio.	9,3
Subtotal		21,548,428.60	7,744,186.70							
Comala										
Centro de Salud Comala (I)	Comala	2,877,950.20	1,434,818.60	nov-22	feb-23	T	100	100	Rehabilitación del edificio.	9,3
Centro de Salud La Becerrera (I)	La Becerrera	950,148.10	475,021.90	dic-22	feb-23	T	100	100	Rehabilitación del edificio.	9,3
Centro de Salud Cofradía de Suchitlán (I)	Cofradía de Suchitlán	734,573.30	364,881.20	oct-22	ene-23	T	abr-00	abr-00	Rehabilitación del edificio.	9,3
Centro de Salud Suchitlán (I)	Suchitlán	1,562,211.40	770,936.10	oct-22	ene-23	T	100	100	Rehabilitación del edificio.	9,3
Centro de Salud Colomos	Los Colomos	803,974.70	120,596.20	oct-23	ene-24	P	15	15	Rehabilitación del edificio.	9,3

Programa / Obra o Acción	Municipio y Localidad	Inversión		Fecha de:		Situación de la obra	Avance		Metas	ODS
		(Pesos)					[%]			
		Autorizada	Ejercida	Inicio	Término		Físico	Financiero		
Centro de Salud La Caja	La Caja	828,085.60	124,212.80	oct-23	ene-24	P	15	15	Rehabilitación del edificio.	9,3
Centro de Salud Remudadero	El Remudadero	741,364.90	111,204.70	oct-23	ene-24	P	15	15	Rehabilitación del edificio.	9,3
Centro de Salud Campo Cuatro	Campo Cuatro	678,361.70	101,754.30	oct-23	ene-24	P	15	15	Rehabilitación del edificio.	9,3
Centro de Salud Lagunitas	Lagunitas	647,506.40	97,125.90	oct-23	ene-24	P	15	15	Rehabilitación del edificio.	9,3
Construcción de Centro de Salud Zacualpan	Zacualpan	8,009,887.50	1,601,977.50	oct-23	dic-23	P	20	20	1 Centro de Salud	9,3
Subtotal		17,834,063.80	5,202,529.20							
Coquimatlán										
Centro de Salud Coquimatlán (I)	Coquimatlán	1,599,241.80	797,015.70	nov-22	feb-23	T	100	100	Rehabilitación del edificio.	9,3
Centro de Salud Pueblo Juárez (I)	Pueblo Juárez	1,036,200.60	516,636.10	oct-22	dic-22	T	100	100	Rehabilitación del edificio.	9,3
Centro de Salud El Poblado	El Poblado	842,192.50	126,328.90	oct-23	ene-24	P	15	15	Rehabilitación del edificio.	9,3
Centro de Salud El Chical	El Chical	720,232.7	108,034.90	oct-23	ene-24	P	15	15	Rehabilitación del edificio.	9,3
Centro de Salud Agua Zarca	Agua Zarca	764,070.80	114,610.60	oct-23	ene-24	P	15	15	Rehabilitación del edificio.	9,3
Centro de Salud La Sidra	La Sidra	868,551.60	130,282.70	oct-23	ene-24	P	15	15	Rehabilitación del edificio.	9,3
Centro de Salud La Esperanza	La Esperanza	841,742.90	126,261.40	oct-23	ene-24	P	15	15	Rehabilitación del edificio.	9,3
Centro de Salud Jala	Jala	1,098,589.10	164,788.40	oct-23	ene-24	P	15	15	Rehabilitación del edificio.	9,3
Subtotal		7,770,822.00	2,083,958.70							
Cauhtémoc										
Centro de Salud Cauhtémoc (I)	Cauhtémoc	2,119,820.20	1,057,775.80	oct-22	ene-23	T	100	100	Rehabilitación del edificio.	9,3
Centro de Salud Chiapa (I)	Chiapa	999,816.60	442,931.80	nov-22	ene-23	T	100	100	Rehabilitación del edificio.	9,3
Centro de Salud El Trapiche (I)	El Trapiche	1,158,446.10	578,958.90	oct-22	feb-23	T	100	100	Rehabilitación del edificio.	9,3

Programa / Obra o Acción	Municipio y Localidad	Inversión		Fecha de:		Situación de la obra	Avance		Metas	ODS
		(Pesos)					(%)			
		Autorizada	Ejercida	Inicio	Término		Físico	Financiero		
Centro de Salud Ocotillo (I)	Ocotillo	190,231.60	37,584.10	dic-22	ene-23	T	100	100	Homologación de imagen.	9,3
Centro de Salud Quesería (I)	Quesería	1,303,511.50	650,916.90	dic-22	feb-23	T	100	100	Rehabilitación del edificio.	9,3
Centro de Salud Montitlan (I)	Montitlan	219,531.10	43,854.50	oct-22	nov-22	T	100	100	Homologación de imagen.	9,3
Centro de Salud Buenavista (I)	Buenavista	148,735.40	29,672.40	oct-22	nov-22	T	100	100	Homologación de imagen.	9,3
Centro de Salud Alcaraces	Alcaraces	826,174.80	123,926.20	oct-23	ene-24	P	15	15	Rehabilitación del edificio.	9,3
Centro de Salud de Alzada	Alzada	1,090,439.70	163,565.90	oct-23	ene-24	P	15	15	Rehabilitación del edificio.	9,3
Centro de Salud Palmillas	Palmillas	688,534.40	103,280.20	oct-23	ene-24	P	15	15	Rehabilitación del edificio.	9,3
Subtotal		8,745,241.40	3,232,466.70							
Ixtlahuacán										
Centro de Salud Zinacamitlán (I)	Zinacamitlán	633,908.10	253,511.80	nov-22	ene-23	T	100	100	Rehabilitación del edificio.	9,3
Centro de Salud Jiliotupa (I)	Jiliotupa	218,474.20	43,268.90	oct-22	dic-22	T	100	100	Homologación de imagen.	9,3
Centro de Salud La Presa	La Presa (Barranca Del Rebozo)	858,154.10	128,723.10	oct-23	ene-24	P	15	15	Rehabilitación del edificio.	9,3
Centro de Salud Las Conchas	Las Conchas	812,798.50	121,919.80	oct-23	ene-24	P	15	15	Rehabilitación del edificio.	9,3
Centro de Salud Agua de la Virgen	Agua De La Virgen	869,450.80	130,417.60	oct-23	ene-24	P	15	15	Rehabilitación del edificio.	9,3
Subtotal		3,392,785.70	677,841.20							
Manzanillo										
Centro de Salud El Naranjo (I)	El Naranjo	595,899.80	237,738.00	nov-22	ene-23	T	100	100	Rehabilitación del edificio.	9,3
Centro de Salud La Central (I)	La Central	779,580.50	388,315.40	oct-22	dic-22	T	100	100	Rehabilitación del edificio.	9,3
Centro de Salud Miramar (I)	Miramar	570,470.90	284,990.30	oct-22	dic-22	T	100	100	Rehabilitación del edificio.	9,3
Centro de Salud La Culebra (I)	La Culebra	219,220.90	43,532.70	oct-22	nov-22	T	100	100	Homologación de imagen.	9,3

Programa / Obra o Acción	Municipio y Localidad	Inversión		Fecha de:		Situación de la obra	Avance		Metas	ODS
		(Pesos)					(%)			
		Autorizada	Ejercida	Inicio	Término		Físico	Financiero		
Centro de Salud Campos (I)	Campos	660,594.10	262,483.80	oct-22	dic-22	T	100	100	Rehabilitación del edificio.	9,3
Centro de Salud El Colomo (I)	El Colomo	1,471,167.30	733,594.60	nov-22	ene-23	T	100	100	Rehabilitación del edificio.	9,3
Centro de Atención Avanzada Primaria en Salud (I)	Manzanillo	5,990,466.50	2,992,664.70	nov-22	feb-23	T	100	100	Rehabilitación del edificio.	9,3
CAPASITS Manzanillo (I)	Manzanillo	2,487,993.60	990,736.90	nov-22	ene-23	T	100	100	Rehabilitación del edificio.	9,3
Centro de Salud Camotlán de Miraflores (I)	Camotlán de Miraflores	788,991.50	315,792.60	nov-22	ene-23	T	100	100	Rehabilitación del edificio.	9,3
Centro de Salud Punta de Agua de Camotlán (I)	Punta de Agua de Camotlán	164,801.20	32,372.60	oct-22	nov-22	T	100	100	Homologación de imagen.	9,3
Centro de Salud Don Tomas (I)	Don Tomas	140,661.60	20,992.70	oct-22	nov-22	T	100	100	Homologación de imagen.	9,3
Centro de Salud Salagua (I)	Salagua	928,182.90	441,821.20	nov-22	ene-23	T	100	100	Rehabilitación del edificio.	9,3
Centro de Salud Santiago (I)	Santiago	1,494,621.70	730,329.10	nov-22	feb-23	T	100	100	Rehabilitación del edificio.	9,3
Centro de Salud Santa Rita	Santa Rita	858,154.10	128,723.10	oct-23	ene-24	P	15	15	Rehabilitación del edificio.	9,3
Centro de Salud San Buenaventura	San Buenaventura	684,768.80	102,715.30	oct-23	ene-24	P	15	15	Rehabilitación del edificio.	9,3
Centro de Salud Nuevo Cuyutlán	Nuevo Cuyutlán	911,153.20	136,672.90	oct-23	ene-24	P	15	15	Rehabilitación del edificio.	9,3
Centro de Salud Venustiano Carranza	Venustiano Carranza (Cualata)	1,029,066.40	154,359.90	oct-23	ene-24	P	15	15	Rehabilitación del edificio.	9,3
Centro de Salud El Chavarrín	El Chavarrín	683,082.70	102,462.40	oct-23	ene-24	P	15	15	Rehabilitación del edificio.	9,3
Centro de Salud Río Marabasco	Río Marabasco	727,595.30	109,139.30	oct-23	ene-24	P	15	15	Rehabilitación del edificio.	9,3
Centro de Salud El Charco	El Charco	571,351.80	85,702.80	oct-23	ene-24	P	15	15	Rehabilitación del edificio.	9,3
Centro de Salud Chandiablo	Chandiablo	914,019.50	137,102.90	oct-23	ene-24	P	15	15	Rehabilitación del edificio.	9,3
Centro de Salud Veladero De Los Otates	Veladero de Los Otates	909,916.80	136,487.50	oct-23	ene-24	P	15	15	Rehabilitación del edificio.	9,3
Centro de Salud Huizcolote	El Huizcolote	808,414.70	121,262.20	oct-23	ene-24	P	15	15	Rehabilitación del edificio.	9,3

Programa / Obra o Acción	Municipio y Localidad	Inversión		Fecha de:		Situación de la obra	Avance		Metas	ODS
		(Pesos)					(%)			
		Autorizada	Ejercida	Inicio	Término		Físico	Financiero		
Centro de Salud Cedros	Los Cedros	814,990.40	122,248.60	oct-23	ene-24	P	15	15	Rehabilitación del edificio.	9,3
Centro de Salud Puertecito de Lajas	Puertecito de Lajas	708,036.70	106,205.50	oct-23	ene-24	P	15	15	Rehabilitación del edificio.	9,3
Centro de Salud Canoas	Canoas	777,559.40	116,633.90	oct-23	ene-24	P	15	15	Rehabilitación del edificio.	9,3
Centro de Salud Jalipa	Jalipa	988,150.80	148,222.60	oct-23	ene-24	P	15	15	Rehabilitación del edificio.	9,3
Centro de Salud Veladero de Camotlán	Veladero de Camotlán	688,590.60	103,288.60	oct-23	ene-24	P	15	15	Rehabilitación del edificio.	9,3
Centro de Salud Francisco Villa	Francisco Villa	720,441.80	108,066.30	oct-23	ene-24	P	15	15	Rehabilitación del edificio.	9,3
Centro de Salud Jabalí	Jabalí	796,557.30	119,483.60	oct-23	ene-24	P	15	15	Rehabilitación del edificio.	9,3
Centro de Salud Tapeixtles	Tapeixtles	991,926.90	148,789.00	oct-23	ene-24	P	15	15	Rehabilitación del edificio.	9,3
Subtotal		30,876,429.70	9,662,931.00							
Minatitlán										
Centro de Salud El Terrero (I)	El Terrero	522,021.80	208,775.70	oct-22	dic-22	T	100	100	Rehabilitación del edificio.	9,3
Centro de Salud Minatitlán (I)	Minatitlán	1,726,930.60	832,279.90	nov-22	ene-23	T	100	100	Rehabilitación del edificio.	9,3
Centro de Salud Potrero Grande (I)	Potrero Grande	576,945.10	230,084.50	oct-22	dic-22	T	100	100	Rehabilitación del edificio.	9,3
Centro de Salud Paticajo (I)	Paticajo	884,134.10	352,906.10	nov-22	feb-23	T	100	100	Rehabilitación del edificio.	9,3
Centro de Salud San Antonio	San Antonio	872,991.60	130,948.70	oct-23	ene-24	P	15	15	Rehabilitación del edificio.	9,3
Centro de Salud La Loma	La Loma	718,771.40	107,815.70	oct-23	ene-24	P	15	15	Rehabilitación del edificio.	9,3
Subtotal		5,301,794.60	1,862,810.60							
Tecomán										
Centro de Salud Tecolapa (I)	Tecolapa	146,790.80	28,373.20	oct-22	nov-22	T	100	100	Homologación de imagen.	9,3
Centro de Salud Colonia Bayardo (I)	Tecomán	838,461.10	335,249.60	oct-22	dic-22	T	100	100	Rehabilitación del edificio.	9,3

Programa / Obra o Acción	Municipio y Localidad	Inversión		Fecha de:		Situación de la obra	Avance		Metas	ODS
		(Pesos)					(%)			
		Autorizada	Ejercida	Inicio	Término		Físico	Financiero		
Centro de Salud Madrid (I)	Madrid	169,641.80	32,523.50	oct-22	nov-22	T	100	100	Homologación de imagen.	9,3
Centro de Salud Ruiz Cortínez (I)	Tecomán	141,065.80	20,714.30	oct-22	nov-22	T	100	100	Homologación de imagen.	9,3
Centro de Salud La Estación (I)	Tecomán	150,247.60	30,007.60	oct-22	nov-22	T	100	100	Homologación de imagen.	9,3
Centro de Salud Cerro de Ortega (I)	Cerro de Ortega	3,292,202.40	1,386,728.70	nov-22	feb-23	T	100	100	Rehabilitación del edificio.	9,3
Centro de Salud Chanchopa (I)	Chanchopa	593,991.60	237,590.70	oct-22	dic-22	T	100	100	Rehabilitación del edificio.	9,3
Centro de Salud Callejones (I)	Callejones	148,735.60	29,744.50	oct-22	nov-22	T	100	100	Homologación de imagen.	9,3
Centro de Salud Díaz Ordaz (I)	Tecomán	876,972.20	436,713.30	nov-22	ene-23	T	100	100	Rehabilitación del edificio.	9,3
Centro de Salud Tecomán Dra. María Dolores Evangelista Romero (I)	Tecomán	7752875.1	3875441.6	dic-22	mar-23	T	100	100	Rehabilitación del edificio.	9,3
Centro de Salud Ladislao Moreno (I)	Tecomán	673,019.90	269,206.50	nov-22	ene-23	T	100	100	Rehabilitación del edificio.	9,3
Centro de Salud Josefa Ortiz de Domínguez (I)	Tecomán	810,672.70	322,625.80	nov-22	ene-23	T	100	100	Rehabilitación del edificio.	9,3
CAPASITS Tecomán (I)	Tecomán	2,798,333.90	1,116,775.30	nov-22	ene-23	T	100	100	Rehabilitación del edificio.	9,3
Centro de Salud Cofradía de Morelos (I)	Cofradía de Morelos	746,387.70	297,264.30	oct-22	dic-22	T	100	100	Rehabilitación del edificio.	9,3
Centro de Salud Cofradía de Hidalgo (I)	Cofradía de Hidalgo	153,090.20	30,616.70	oct-22	nov-22	T	100	100	Homologación de imagen.	9,3
Centro de Salud Caleras	Caleras	946,167.50	141,925.10	oct-23	ene-24	P	15	15	Rehabilitación del edificio.	9,3
Centro de Salud col. Sor Juana Inés	Tecomán	870,181.50	130,527.20	oct-23	ene-24	P	15	15	Rehabilitación del edificio.	9,3
Centro de Salud El Saucito	El Saucito	881,815.40	132,272.30	oct-23	ene-24	P	15	15	Rehabilitación del edificio.	9,3
Centro de Salud San Miguel del Ojo de Agua	San Miguel del Ojo de Agua	786,889.10	118,033.40	oct-23	ene-24	P	15	15	Rehabilitación del edificio.	9,3
Subtotal		22,777,541.90	8,972,333.60							

Programa / Obra o Acción	Municipio y Localidad	Inversión		Fecha de:		Situación de la obra	Avance		Metas	ODS
		(Pesos)					(%)			
		Autorizada	Ejercida	Inicio	Término		Físico	Financiero		
Villa de Álvarez										
Centro de Salud Pueblo Nuevo (I)	Pueblo Nuevo	147,658.30	29,426.50	oct-22	nov-22	T	100	100	Homologación de imagen.	9,3
México BID (I)	Villa de Álvarez	1,564,371.20	623,802.10	nov-22	ene-23	T	100	100	Rehabilitación del edificio.	9,3
Centro de Salud Solidaridad (I)	Villa de Álvarez	1,189,630.60	472,116.70	nov-22	ene-23	T	100	100	Rehabilitación del edificio.	9,3
Centro de Salud Villa de Álvarez(I)	Villa de Álvarez	1,731,361.50	863,963.40	dic-22	feb-23	T	100	100	Rehabilitación del edificio.	9,3
Centro de Salud La Lima	La Lima	813,866.40	122,079.90	oct-23	ene-24	P	15	15	Rehabilitación del edificio.	9,3
Centro de Salud Mixcoate	El Mixcuate	688,084.80	103,212.70	oct-23	ene-24	P	15	15	Rehabilitación del edificio.	9,3
Centro de Salud Juluapan	Juluapan	872,541.90	130,881.30	oct-23	ene-24	P	15	15	Rehabilitación del edificio.	9,3
Subtotal		7,007,514.70	2,345,482.60							
Total		131,082,056.80	43,792,314.90							

Situación de la obra: T = Terminada, P = En Proceso, S = En Servicio, E = Equipamiento.

(1) En el informe pasado se reportó en proceso, este año se reporta su conclusión

Fuente: Secretaría de Infraestructura, Desarrollo Urbano y Movilidad del Gobierno del Estado de Colima

Período: Noviembre 2022 / Noviembre 2023

Infraestructura de Seguridad Y Procuración de Justicia										
Inversión Estatal										
Programa / Obra o Acción	Municipio y Localidad	Inversión		Fecha de:		Situación de la obra	Avance		Metas	ODS
		(Pesos)					(%)			
		Autorizada	Ejercida	Inicio	Término		Físico	Financiero		
Colima										
Remodelación y electrificación de la Unidad Estatal de Atención a Víctimas de Colima. (1)	Colima	1,161,784.00	813,248.80	oct-22	dic-22	T	100	100	1 Obra	16
Mejoramiento del Complejo de Seguridad Pública del Estado de Colima. (1)	Colima	13,986,236.00	9,087,075.10	ago-22	dic-22	T	100	100	Mejoramiento segundo nivel (683.40m2)	16
Dirección General de la Policía Estatal Preventiva.	Colima	1,935,745.20	1,451,808.88	jul-23	dic-23	P	75	75	1 Obra	16
Subtotal		17,083,765.20	11,352,132.78							
Comala										
Instituto Especializado en la Ejecución de Medidas para Adolescentes.	Comala	1,583,486.55	950,091.90	jul-23	dic-23	P	60	60	1 Obra	16
Subtotal		1,583,486.55	950,091.90							
Tecomán										
	Tecomán	1,948,855.70	584,656.80	ago-22	dic-22	T	100	100	1 Obra	16
Subtotal		1,948,855.70	584,656.80							
Villa de Álvarez										
Unidad Local de Atención Villa de Álvarez, Col. (1)	Villa de Álvarez	1,946,124.80	194,612.50	jul-22	nov-22	T	100	100	1 Obra	16
Centro Estatal de Prevención Social de la Violencia y la Delincuencia con Participación Ciudadana.	Villa de Álvarez	1,491,340.32	1,491,340.32	nov-22	dic-22	T	100	100	1 Obra	16
Subtotal		3,437,465.12	1,685,952.82							
Total		24,053,572.57	20,755,647.56							

Situación de la obra: T = Terminada, P = En Proceso, S = En Servicio, E = Equipamiento.

(1) En el informe pasado se reportó en proceso, este año se reporta su conclusión

Fuente: Secretaría de Infraestructura, Desarrollo Urbano y Movilidad del Gobierno del Estado de Colima

Período: Noviembre 2022 / Noviembre 2023

Infraestructura de Seguridad Y Procuración de Justicia										
Inversión Federal										
Programa / Obra o Acción	Municipio y Localidad	Inversión		Fecha de:		Situación de la obra	Avance		Metas	ODS
		(Pesos)					(<div>%)</div>)			
		Autorizada	Ejercida	Inicio	Término		Físico	Financiero		
Coquimatlán										
Segunda etapa del Centro Estatal de Identificación y Resguardo Temporal de Personas.	Coquimatlán	17,000,000.00	1,700,000.00	sep-23	dic-23	P	10	10	1 Obra	16
Subtotal		17,000,000.00	17,000,000.00							
Manzanillo										
Creación de Centro de Justicia para Mujeres	Manzanillo	12,999,111.62	5,199,644.64	jul-23	dic-23	P	40	40	1 Obra	16
Subtotal		12,999,111.62	5,199,644.64							
Total		29,999,111.62	6,899,644.64							

Situación de la obra: T = Terminada, P = En Proceso, S = En Servicio, E = Equipamiento.

Fuente: Secretaría de Infraestructura, Desarrollo Urbano y Movilidad del Gobierno del Estado de Colima

Período: Noviembre 2022 / Noviembre 2023

Vialidades Urbanas										
Inversión Estatal										
Programa / Obra o Acción	Municipio y Localidad	Inversión		Fecha de:		Situación de la obra	Avance		Metas	ODS
		(Pesos)					(<div>%)</div>)			
		Autorizada	Ejercida	Inicio	Término		Físico	Financiero		
Coquimatlán										
Construcción de calles con huellas de rodamiento a base de concreto hidráulico en calle Pino Suarez, Ejido Agua Zarca, Manuel Álvarez y Francisco Sarabia en Coquimatlán, Col.	Coquimatlán	1,123,319.11	1,123,319.11	nov-22	ene-23	T	100	100	1,305.29 ml	9
Total		1,123,319.11	1,123,319.11							

Situación de la obra: T = Terminada, P = En Proceso, S = En Servicio, E = Equipamiento.
Fuente: Secretaría de Infraestructura, Desarrollo Urbano y Movilidad del Gobierno del Estado de Colima
Período: Noviembre 2022 / Noviembre 2023

Carreteras Alimentadoras y Caminos Rurales 2022

Inversión Federal										
Programa / Obra o Acción	Municipio y Localidad	Inversión (Pesos)		Fecha de:		Situación de la obra	Avance (%)		Metas	ODS
		Autorizada	Ejercida	Inicio	Término		Físico	Financiero		
Trabajos de reconstrucción ocasionadas por la ocurrencia de Huracán (Luvia severa) inundación fluvial y pluvial ocurridas los días 28 y 29 de agosto de 2021, en el Camino: Puente "Arroyo Seco" sobre el Camino E.C. Colima -Coquimatlán - El Chical, Km 2+770.	Coquimatlán	6,871,305.30	6,871,305.30	nov-22	dic-22	T	100	100	1 Puente de 39 metros	9
Trabajos de reconstrucción ocasionadas por la ocurrencia de Huracán (Luvia severa) inundación fluvial y pluvial ocurridas los días 28 y 29 de agosto de 2021, en el Camino: Puente "Arroyo Seco", sobre el Camino Villa de Álvarez – Minatitlán, en el Km. 6+400.	Villa de Álvarez	10,853,864.30	10,853,864.30	nov-22	dic-22	T	100	100	1 Puente de 40 metros	9
Trabajos de reconstrucción ocasionadas por la ocurrencia de Huracán (Luvia severa) inundación fluvial y pluvial ocurridas los días 28 y 29 de agosto de 2021, en el Camino: Puente Arroyo Comala, sobre el camino Coquimatlán – Jala, km. 3+310	Coquimatlán	27,968.10	27,968.10	nov-22	dic-22	T	100	100	Reposición de Losa de Concreto Hidráulico	9
Trabajos de reconstrucción ocasionadas por la ocurrencia de Huracán (Luvia severa) inundación fluvial y pluvial ocurridas los días 28 y 29 de agosto de 2021, en el Camino: Pueblo Juárez - La Fundición, km. 7+300, km. 7+600, km. 7+900 Y km. 11+600	Coquimatlán	2,071,270.40	2,071,270.40	nov-22	dic-22	T	100	100	0.27 km	9

Programa / Obra o Acción	Municipio y Localidad	Inversión		Fecha de:		Situación de la obra	Avance		Metas	ODS
		(Pesos)					(%)			
		Autorizada	Ejercida	Inicio	Término		Físico	Financiero		
Trabajos de reconstrucción ocasionadas por la ocurrencia de Huracán (Luvia severa) inundación fluvial y pluvial ocurridas los días 28 y 29 de agosto de 2021, en el Camino: Jala – Madrid, km 1+800 AL km 6+500.	Tecomán	461,841.20	461,841.20	nov-22	dic-22	T	100	100	4.7 km	9
Trabajos de reconstrucción ocasionadas por la ocurrencia de Huracán (Luvia severa) inundación fluvial y pluvial ocurridas los días 28 y 29 de agosto de 2021, en el Camino: E.C. Manzanillo - Veladero de Camotlán - La Rosa, km. 8+900 Y km. 9+000	Manzanillo	955,286.20	955,286.20	nov-22	dic-22	T	100	100	0.10 km	9
Trabajos de reconstrucción ocasionadas por la ocurrencia de Huracán (Luvia severa) inundación fluvial y pluvial ocurridas los días 28 y 29 de agosto de 2021, en el Camino: Comala - San Antonio, km 18+950	Comala	1,886,883.20	1,886,883.20	nov-22	dic-22	T	100	100	50 metros	9
Trabajos de reconstrucción ocasionadas por la ocurrencia de Huracán (Luvia severa) inundación fluvial y pluvial ocurridas los días 28 y 29 de agosto de 2021, en el Camino: Ramal a Zacualpan, km 2+000, km. 2+700 Y km. 3+200	Comala	2,328,498.80	2,328,498.80	nov-22	dic-22	T	100	100	20 metros	9
Trabajos de reconstrucción ocasionadas por la ocurrencia de Huracán (Luvia severa) inundación fluvial y pluvial ocurridas los días 28 y 29 de agosto de 2021, en el Camino: San Antonio - La Becerrera - Limite de Estado, km 0+000 al km. 5+000	Comala	589,266.20	589,266.20	nov-22	dic-22	T	100	100	5.0 km	9

Programa / Obra o Acción	Municipio y Localidad	Inversión		Fecha de:		Situación de la obra	Avance		Metas	ODS
		(Pesos)					(%)			
		Autorizada	Ejercida	Inicio	Término		Físico	Financiero		
Trabajos de reconstrucción ocasionadas por la ocurrencia de Huracán (Luvia severa) inundación fluvial y pluvial ocurridas los días 28 y 29 de agosto de 2021, en el Camino: La Fundición – La Atravesada – Coalatilla, km 1+100, km 1+200, km 1+300 y km 1+800	Armería	3,175,835.90	3,175,835.90	nov-22	dic-22	T	100	100	0.27 km	9
Trabajos de reconstrucción ocasionadas por la ocurrencia de Huracán (Luvia severa) inundación fluvial y pluvial ocurridas los días 28 y 29 de agosto de 2021, en el Camino: Coquimatlán – Jala, km 1+260 y km 1+450.	Coquimatlán	2,574,242.20	2,574,242.20	nov-22	dic-22	T	100	100	0.19 km	9
Trabajos de reconstrucción ocasionadas por la ocurrencia de Huracán (Luvia severa) inundación fluvial y pluvial ocurridas los días 28 y 29 de agosto de 2021, en el Camino: E.C. Colima - Coquimatlán - El Chical, km 2+900 y del km. 3+800 al km. 5+000	Coquimatlán	4,094,826.00	4,094,826.00	nov-22	dic-22	T	100	100	1.24 km	9
Trabajos de reconstrucción ocasionadas por la ocurrencia de Huracán (Luvia severa) inundación fluvial y pluvial ocurridas los días 28 y 29 de agosto de 2021, en el Camino: Villa de Álvarez – Minatitlán, km 6+500, y del km 5+000 al 15+000	Minatitlán	5,080,264.70	5,080,264.70	nov-22	dic-22	T	100	100	10.0 km	9
Trabajos de reconstrucción ocasionadas por la ocurrencia de Huracán (Luvia severa) inundación fluvial y pluvial ocurridas los días 28 y 29 de agosto de 2021, en el Camino: Minatitlán – Las Guácimas, en el km 1+480 y km 1+590.	Minatitlán	2,402,837.00	2,402,837.00	nov-22	dic-22	T	100	100	0.23 km	9

Programa / Obra o Acción	Municipio y Localidad	Inversión		Fecha de:		Situación de la obra	Avance		Metas	ODS
		(Pesos)					(<div>%)</div>)			
		Autorizada	Ejercida	Inicio	Término		Físico	Financiero		
Trabajos de reconstrucción ocasionadas por la ocurrencia de Huracán (Luvia severa) inundación fluvial y pluvi<div>al</div> ocurridas los días 28 y 29 de agosto de 2021, en el Camino: Veladero de los Otates – Huizcolotilla (Los Parajes), km 0+100 y km 0+300	Manzanillo	3,053,256.50	3,053,256.50	nov-22	dic-22	T	100	100	0.10 km	9
Trabajos de reconstrucción ocasionadas por la ocurrencia de Huracán (Luvia severa) inundación fluvial y pluvi<div>al</div> ocurridas los días 28 y 29 de agosto de 2021, en el Camino: Marabasco – El Charco, km 0+100, km 0+700, km 3+300, km 3+500, km 3+800, km 4+500, km 4+700, km 5+700, km 5+800, km 6+000, km 6+400 y km 6+800	Manzanillo	4,851,327.20	4,851,327.20	nov-22	dic-22	T	100	100	6.7 km	9
Total		51,278,773.20	51,278,773.20							

Situación de la obra: T = Terminada, P = En Proceso, S = En Servicio, E = Equipamiento.

Fuente: Secretaría de Infraestructura, Comunicaciones y Transportes (SICT).

Período: Noviembre 2022 / Noviembre 2023

Carreteras Alimentadoras y Caminos Rurales 2023

Programa / Obra o Acción	Municipio y Localidad	Inversión		Fecha de:		Situación de la obra	Avance		Metas	ODS
		(Pesos)					(<div>%)</div>)			
		Autorizada	Ejercida	Inicio	Término		Físico	Financiero		
Estudio de DTU, Manifestación de Impacto Ambiental (MIA – R) y Cambio de Uso de Suelo (ETJ -CUS) del camino rural: Comala - Paredes Grandes – E.C. (Cofradía de Suchitlán - Los Colomos), del km. 0+000 al km. 10+500, a carretera tipo “d” a 9 metros de ancho de corona.	Comala	649,983.10	649,983.10	jul-23	oct-23	T	100	100	10.5 km	9
Elaboración de Estudio y Proyecto del camino rural: Comala - Paredes Grandes – E.C. (Cofradía de Suchitlán - Los Colomos), del km. 0+000 al km. 10+500, a carretera tipo “D” a 9 metros de ancho de corona.	Comala	698,119.60	698,119.60	jul-23	oct-23	T	100	100	10.5 km	9
Estudio de DTU, Manifestación de Impacto Ambiental (MIA – R) y Cambio de Uso de Suelo (ETJ -CUS) del camino rural: Comala E.C. (Villa de Álvarez - Minatitlán (El Seis)), del km. 0+000 al km. 6+742.	Comala y Villa de Álvarez	649,736.70	649,736.70	jul-23	oct-23	T	100	100	6.74 km	9
Total		1,997,839.40	1,997,839.40							

Situación de la obra: T = Terminada, P = En Proceso, S = En Servicio, E = Equipamiento.

Fuente: Secretaría de Infraestructura, Comunicaciones y Transportes (SICT).

Período: Noviembre 2022 / Noviembre 2023

Carreteras Troncales										
Inversión Federal										
Programa / Obra o Acción	Municipio y Localidad	Inversión		Fecha de:		Situación de la obra	Avance		Metas	ODS
		(Pesos)					(%)			
		Autorizada	Ejercida	Inicio	Término		Físico	Financiero		
Reconstrucción de Puentes Inversión Total										
La Peñita (Manzanillo – Minatitlán, Km. 52+200)	Minatitlán/Minatitlán, Marabasco, Paticajo, El Platanar	9,000,000.00	9,000,000.00	may-23	oct-23	T	100	100	1 Puente	
Subtotal		9,000,000.00	9,000,000.00							
Conservación Periódica de Tramos										
Bacheo y Riego de Sello										
Lim. Edos. Jal./Col. - T. Lib. Colima, del km. 189.6 al km. 193.0	Colima/Piscila, Ticuisitán, Ignacio Allende, Astillero de Arriba, Astillero de Abajo, Trapichillos	3,901,778.10	3,901,778.10	may-23	sep-23	T	100	100	3.4 Km.	
Lim. Edos. Jal./Col. - T. Lib. Colima, del km. 198.0 al km. 204.0	Colima/Piscila, Ticuisitán, Ignacio Allende, Astillero de Arriba, Astillero de Abajo, Trapichillos	6,885,490.70	6,885,490.70	may-23	sep-23	T	100	100	6.0 Km.	
Subtotal		10,787,268.80	10,787,268.80							
Renivelaciones y Sello										
Manzanillo – Minatitlán, del km. 16.0 al km. 24.0	Manzanillo/Punta de Agua, Camotlán de Miraflores, Jalipa	8,163,512.20	8,163,512.20	may-23	oct-23	T	100	100	8.0 Km.	
Manzanillo – Minatitlán, del km. 37.0 al km. 45.0	Minatitlán/Paticajo, Platanar	9,180,654.30	9,180,654.30	may-23	oct-23	T	100	100	8.0 Km.	
Ent. Lib. Colima - T Tecomán (Cpo. B), del km. 34.0 al km. 39.3	Tecomán/Tecolapa, Madrid	10,973,993.90	10,973,993.90	may-23	oct-23	T	100	100	5.30 Km.	

Programa / Obra o Acción	Municipio y Localidad	Inversión		Fecha de:		Situación de la obra	Avance		Metas	ODS
		(Pesos)					(%)			
		Autorizada	Ejercida	Inicio	Término		Físico	Financiero		
Ent. Lib. Colima - T Tecomán (Cpo. B), del km. 25.0 al km. 29.0	Tecomán/Entronque Ixtlahuacán	8,282,039.40	8,282,039.40	may-23	sep-23	T	100	100	4.0 Km.	
Finiquitos 2022		1,017,142.10	1,017,142.10	mar-23	abr-23	T	100	100		
Subtotal		37,617,341.90	37,617,341.90							
Conservación Periódica de Puentes										
Puente "Barranca del Muerto, (Colima-Lim. Edos. Col./Jal., Km. 26+200)	Cuahtémoc/ Quesería, Alcaraces, Palmillas, Cerro Colorado, Montitlán	1,355,341.00	1,355,341.00	may-23	oct-23	T	100	100	1 Puente	
Puente "Corralitos", (Lim. Edos. Jal./Col. – Colima, Km. 198+000)	Colima/Piscila, Ticuisitán, Ignacio Allende, Astillero de Arriba, Astillero de Abajo, Trapichillos	768,059.00	768,059.00	may-23	oct-23	T	100	100	1 Puente	
Puente "Astillero", (Lim. Edos. Jal./Col. – Colima, del km. 200+300)	Colima/Piscila, Ticuisitán, Ignacio Allende, Astillero de Arriba, Astillero de Abajo, Trapichillos	1,376,600.00	1,376,600.00	may-23	oct-23	T	100	100	1 Puente	
Subtotal		3,500,000.00	3,500,000.00							
Atención de Puntos de Conflicto										
Colima - Ent. Tecomán (Cuerpo A y B), del Km. 24.0 al km. 26.0	Colima/ La Salada, Ixtlahuacán	4,626,284.10	4,626,284.10	ago-23	oct-23	T	100	100	1 punto	
Lím.Edos.Jal./Col.-Ent. Lib. Colima, en el km. 214.8	Colima/Piscila, Ticuisitán, Ignacio Allende, Astillero de Arriba, Astillero de Abajo, Trapichillos	4,340,612.20	4,340,612.20	ago-23	oct-23	T	100	100	1 punto	
Tecolapa - Tecomán (Cuerpo B), del km. 31.0 al km. 31.4	Tecomán/Caleras, Madrid	10,033,103.70	10,033,103.70	ago-23	oct-23	T	100	100	1 punto	
Subtotal		19,000,000.00	19,000,000.00							

Programa / Obra o Acción	Municipio y Localidad	Inversión		Fecha de:		Situación de la obra	Avance		Metas	ODS
		(Pesos)					(%)			
		Autorizada	Ejercida	Inicio	Término		Físico	Financiero		
Conservación Rutinariade Tramos	Colima / Loma de Fátima, Los Asmoles, Los Tepames, Ticuisitán, Bajío de la Loma, Astillero de Arriba y Abajo, Allende, Trapichillos. Tecomán / Tecolapa, Tecomán, Boca de Apiza, Cerro de Ortega, Cofradía de Morelos y Tecuanillo. Cuauhtémoc / El Trapiche, El Cóbano Cuauhtémoc, Alcaraces, Quesería y Piscila. Armería / Periquillos, Armería, Cuyutlán y Los Reyes. Manzanillo / Santa Rita, Venustiano Carranza, San Buenaventura, El Garcerero, El Colomo, El Naranjo, La Central, Emiliano Zapata, El Chavarín, Jalapa y Camotlán de Miraflores. Minatitlán / Paticajo, La Playita, El Poblado y Minatitlán.	29,114,475.10	29,114,475.10	feb-23	oct-23	T	100	100	372.96 KM	
Subtotal		29,114,475.10	29,114,475.10							
Señalamiento Horizontal	Armería, Colima, Cuauhtémoc, Tecomán, Manzanillo y Minatitlán	5,863,000.00	5,863,000.00	may-23	sep-23	T	100	100	372.96Km	
Subtotal		5,863,000.00	5,863,000.00							
Conservación Rutinaria de Puentes	Armería, Colima, Cuauhtémoc, Tecomán, Manzanillo y Minatitlán	2,200,000.00	2,200,000.00	may-23	oct-23	T	100	100	380.98 Km.	
Subtotal		2,200,000.00	2,200,000.00							
Otros Subprogramas Seguimiento y Control del Programa de Obras 2023	Armería, Colima, Cuauhtémoc, Tecomán, Manzanillo y Minatitlán	2,500,000.00	2,500,000.00	abr-23	oct-23	T	100	100	110 Puentes	
Subtotal		2,500,000.00	2,500,000.00							
Inversión Total		119,582,085.80	119,582,085.80							

Situación de la obra: T = Terminada, P = En Proceso, S = En Servicio, E = Equipamiento.

Fuente: Secretaría de Infraestructura, Comunicaciones y Transportes (SICT).

Período: Noviembre 2022 / Noviembre 2023

Huracán Lidia

Octubre 2023


Lidia fue un gran huracán de categoría 4 en la Escala de Saffir-Simpson, logrando una Rápida Intensificación (RI) en pocas horas, así como una trayectoria de desplazamiento sumamente complicada, por lo que fue considerado como el cuarto huracán más intenso que ha impactado en la historia del Pacífico mexicano, sólo superado por Otis (2023), Patricia (2015) y Madeline (1976).

Evolución del Sistema

El 28 de septiembre, el Servicio Meteorológico Nacional (SMN) informó mediante sus redes oficiales la probable formación de un sistema de baja presión con potencia ciclónica al sur de las costas de México, con 20% de probabilidad de desarrollo en los 7 días por venir. A partir del 30 de septiembre se activó la vigilancia en la cuenca del Pacífico Oriental, debido al desarrollo de una zona de inestabilidad a cientos de kilómetros de la costa sur de Oaxaca.

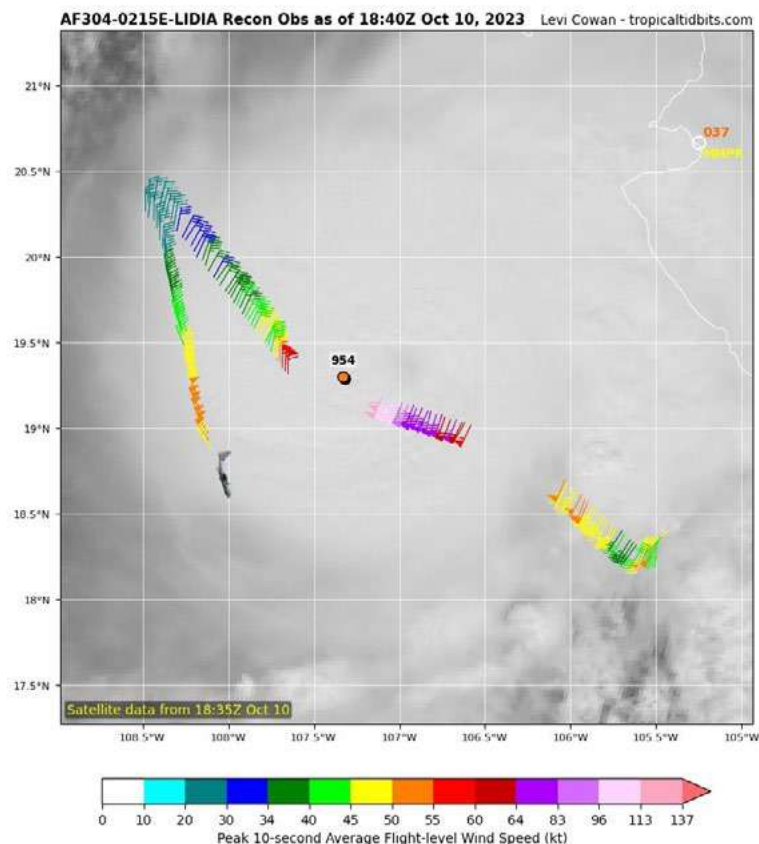
De conformidad al monitoreo constante, se mostró que el sistema se movilizaba más hacia el este en lugar del noreste, por lo que la trayectoria oficial se desplazó hacia el sur, y el 10 de octubre se perfiló un impacto sobre el suroeste del estado de Jalisco. Justo el mismo día, Lidia inició un proceso de RI, evolucionando de categoría 1 a 3 con vientos sostenidos de 195 km/h y rachas de viento superior a 220 km/h, por lo que la advertencia por efectos de huracán se extendió hasta Manzanillo, Colima.

De acuerdo al reconocimiento del avión cazahuracanes de la Fuerza Aérea de los Estados Unidos, en apoyo al Centro Nacional de Huracanes (NHC) de Miami, la estructura del huracán Lidia había logrado intensificarse en un gran huracán de categoría 4 en la Escala de Saffir-Simpson, con vientos sostenidos de 220 km/h con rachas de viento superior a 260 km/h, al presenciarse una pared anular sólida cerca del ojo del sistema.



Fuente: Imagen de satélite proporcionada por la Oficina Nacional de Administración Oceánica y Atmosférica (NOAA) mediante el GOES-16.

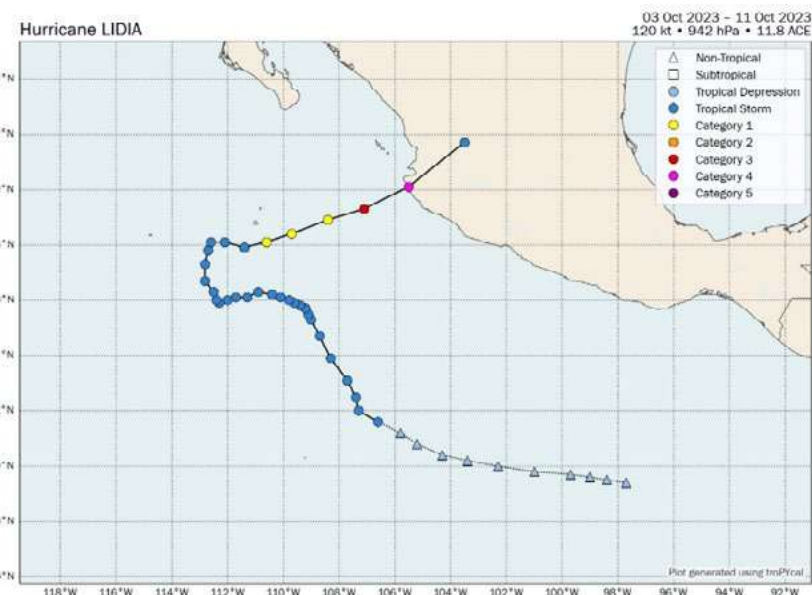
Sobrevuelo del avión cazahuracanes investigando la circulación del huracán Lidia.



Fuente: Centro Nacional de Huracanes (NHC, por sus siglas en Inglés).

En punto de las 18:00 horas del 10 octubre, Lidia impactó tierra en Las Peñitas, Jalisco, como un huracán de categoría 4 en la Escala de Saffir-Simpson, con desplazamiento sobre las zonas montañosas del suroeste de México, propiciando su rápida debilitación, y para el 11 de octubre, Lidia fue degradado a Tormenta Tropical entre Zacatecas y Aguascalientes, y rápidamente se degradó en un sistema remanente, desplazándose hacia el noreste.

Trayectoria del huracán Lidia del 03 al 11 de octubre de 2023




Fuente: Servicio Meteorológico Nacional (SMN) y Centro Nacional de Huracanes (NHC, por sus siglas en Inglés).

Impactos del Huracán Lidia en el Estado de Colima

A partir de la mañana del día 10 de octubre, las precipitaciones iniciaron en gran parte del estado de Colima, en intensidad de ligeras a moderadas, con rachas de viento en la zona de costa y oleaje elevado, a medida que el huracán se aproximaba hacia la costa de Jalisco.

En el transcurso del mediodía en adelante, las precipitaciones continuaron y comenzaron a intensificarse de manera fuerte en relación con la entrada de humedad que estaba impulsando el huracán. En punto de las 18:00 horas, Lidia impactó tierra en Las Peñitas, Jalisco como un huracán de categoría 4 en la Escala de Saffir-Simpson, lo que afectó las condiciones atmosféricas en el Estado.

Imagen del huracán Lidia a minutos de ingresar a tierra sobre la costa sur de Jalisco



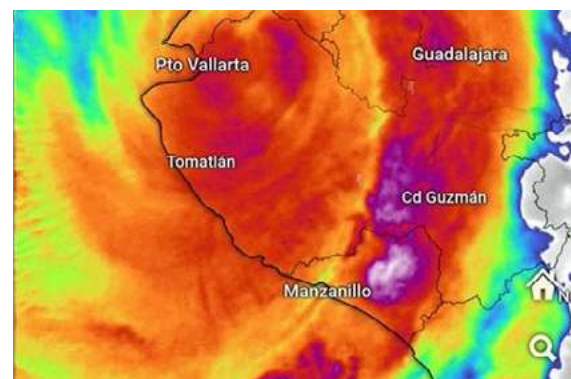
Fuente: Imagen de satélite GOES-16 Infrarrojo.

Precipitaciones en la Entidad – 11/10/2023 – 08:00 Horas

- Suchitlán, 302.4 mm, umbral de 118 mm.
- Peñitas, 296.3 mm, umbral de 118 mm.
- Comala, 251.0 mm, umbral de 118 mm.
- El Chanal, 218.5 mm, umbral de 124 mm.
- Coquimatlán, 207.4 mm, umbral de 138 mm.
- La Esperanza, 204.0 mm, umbral de 138 mm.
- Camotlán de Miraflores, 200.0 mm, umbral de 141 mm.
- El Charco, 200.0 mm, umbral de 141 mm.
- Colima, 169.7 mm, umbral de 124 mm.
- El Trapiche, 160.0 mm, umbral de 117 mm.


En este sentido, el impacto del huracán Lidia en la Entidad fue de gran magnitud debido a la acumulación de lluvia extraordinaria que se registró en el transcurso de varias horas, provocando inundaciones y corrientes de agua peligrosas.

Imagen de satélite en el momento que se registraban lluvias intensas en la noche sobre el Estado.



Fuente: Satélite GOES-16 Infrarrojo

El siguiente gráfico muestra los niveles de alertamiento que implementó el Sistema de Alerta Temprana de Ciclones Tropicales (SIAT-CT), del Sistema Nacional de Protección Civil (SINAPROC), conforme avanzó el huracán Lidia.



Fuente: Elaborado por la UEPC con Información del SIAT-CT

Operativos de atención de Emergencias

En atención a la emergencia, el martes 10 de octubre del 2023 se habilitaron 9 Refugios temporales en los siguientes municipios:

Refugios Temporales		
Municipio	Ubicación	Ocupación
Armería	Primaria Druso Alfonso Escalante Petra Primaria Revolución	28 0
Colima	Casa Caracol	2
Ixtlahuacán	Telesecundaria N° 19 Crispín Ríos Rivera Casa de la Cultura de Ixtlahuacán	0 0
Manzanillo	DIF Municipal Manzanillo	0
Minatitlán	Primaria Dr. Miguel Galindo	0
Tecomán	Secundaria Prof. Gregorio Torres Quintero	2
Villa de Álvarez	Iglesia San Miguel Arcángel	15
Total	9 Refugios	47

Fuente: Unidad Estatal de Protección Civil

Adicionalmente, en todos los municipios del Estado se desplegaron operativos en los que participaron las siguientes Instituciones:

- Secretaría de la Defensa Nacional – Plan DN-III-E.
- Secretaría de Marina – Plan Marina.
- Guardia Nacional – Plan GN.
- Secretaría del Bienestar Delegación Colima.
- Comisión Nacional del Agua.
- Secretaría de Salud.
- Sistema Estatal DIF.

- Secretaría de Infraestructura, Desarrollo Urbano y Movilidad.
- Comisión Estatal del Agua de Colima.
- Unidad Estatal de Protección Civil.
- Unidades Municipales de Protección Civil.
- Universidad de Colima.

Desde la noche del martes 10 de octubre, mientras las torrenciales precipitaciones provocaban fuertes corrientes de agua en cauces y calles, la UEPC del Gobierno del Estado recibió el reporte de la desaparición de una persona del sexo masculino, de 52 años de edad, en las inmediaciones del puente ubicado entre las colonias Tulipanes y La Reserva, en el municipio de Villa de Álvarez. Como resultado de las labores de búsqueda y rescate, el miércoles 11 de octubre fue localizado el cuerpo sin vida de esta persona.

En la comunidad de La Caja, Comala, se reportó como desaparecido un hombre de 53 años de edad, a quien se le vio por última vez el mediodía del martes 10 de octubre, a la fecha pese a los esfuerzos de la familia, dependencias de gobierno federales, estatales y municipales, así como grupos voluntarios de atención de emergencias, esta persona no ha sido localizada.

Asimismo, en la localidad de Boca de Apiza del municipio de Tecomán, la tarde del 11 de octubre fueron reportadas como no localizadas 6 personas con edades entre 27 y 61 años, por lo que se desplegó un equipo de búsqueda y rescate logrando su localización con buen estado de salud.

Afectación a Infraestructura

Al corte del 20 de octubre, la información de la evaluación de daños identificó que los municipios más afectados fueron la Capital colimense, Coquimatlán, Ixtlahuacán y Villa de Álvarez, con mayor afectación en la infraestructura carretera, hidráulica y habitacional.

Por su parte se informó que, luego de las intensas lluvias registradas tras el paso del huracán Lidia, hubo afectaciones en al menos diecisiete puentes ubicados en cuatro municipios de la entidad.

De estos se destacan los puentes dañados en el Arroyo Seco a la altura

del Chical, Pueblo Juárez y Jala del municipio de Coquimatlán; la Avenida Niños Héroes-Tulipanes y carretera Villa de Álvarez-Minatitlán en Villa de Álvarez, y los ubicados en la zona urbana de la Ciudad de Colima y en el libramiento Los Limones sobre el Río Colima, así como en la avenida Niños Héroes sobre el arroyo Pereyra, junto a la terminal suburbana de Los Rojos, en el municipio de Colima.

Como consecuencia de estos daños, quedaron incomunicadas las comunidades de Campo 4, Campo 3, Campo 2, El Sauz y Patitajo, en Minatitlán; así como El Mixcoate, Agua Fría, La Parota Herrada, Juluapan, Los Picachos, Rastrojitos y la colonia El Espinal en Villa de Álvarez; además de El Chical, El Poblado, Pueblo Juárez y Jala en el municipio de Coquimatlán.

En el caso particular de los puentes del Arroyo Seco sobre la carretera Villa de Álvarez-Minatitlán y el del Chical en Coquimatlán, la Secretaría de Infraestructura, Comunicaciones y Transportes (SICT) del Gobierno de México, dio a conocer que sólo tuvieron afectación en las losas y terraplenes de acceso a sus estructuras principales, particularmente en los abroches, las cuales trabajan en forma independiente de las estructuras propias de los puentes.

Evaluación de Daños Huracán Lidia 2023

Municipio	Salud			Líneas Vitales							Viviendas y Edificios Públicos	Infraestructura Productiva				Emergencias		
	Fallecidos	Desaparecidos	Lesionados	Carreteras	Puentes	Socavones	Deslaves/ Derrumbes	Encharcamientos / Inundaciones	Alcantarillado	Caída de Postes	Viviendas Afectadas	Agricultura	Industrias	Comercio	Hoteles Afectados	Caída de Árboles	Rescate Vehículo arrastrado por Agua	Refugios Temporales Aperturados
Armería					1	1		9	3		136					8		2
Colima				3	3	2	7	9	15	1	173				1	22	26	1
Comala	1					2	16	5	2		99					7	1	
Coquimatlán					5	1	4	4	9		180			30		2	2	
Cuauhtémoc						1	2		1		0					2	1	
Ixtlahuacán				2	2	1	6		2		59					6		2
Manzanillo			1	9	1	5	7	4	9	3	215					28	3	1
Minatitlán					1	1	9		6		18					2		1
Tecomán				1				1	2	1	77					9	2	1
Villa de Álvarez	1		2	4	4		6	7	17		121					11	8	1
Totales	1	1	3	19	17	14	57	39	66	5	1,078	0	0	30	1	97	43	9

Fuente: Elaborado por la UEPC con Información Proporcionada por SEIDUM y SEBIINSOM

Acciones preventivas con la población expuesta en la costa del Estado.



Rescates y evacuación de personas durante el impacto del huracán Lidia



Recorridos de la Gobernadora y su gabinete, para la evaluación de daños y arranque del proceso de recuperación y reconstrucción.



Afectaciones del Sector Hidráulico.



Inundaciones y afectaciones a las viviendas.



Afectaciones al Sector Carretero

