




ACUERDO DE INICIO

FOLIO INTERNO: 022

EXPEDIENTE: TEECH/UTAI/022/2024

En la Ciudad de Tuxtla Gutiérrez, Chiapas, siendo las 13:20 trece horas con veinte minutos, **del 24 veinticuatro de mayo del 2024 dos mil veinticuatro**, la suscrita **María Isabel Gómez Cruz**, Responsable de la Unidad de Transparencia y Acceso a la Información Pública de este Tribunal Electoral del Estado de Chiapas, con fundamento en los artículos 69 y 70 fracción II, de la Ley de Transparencia y Acceso a la Información Pública del Estado; 7 fracción XXIII, XXV, y XXXII, 14, y 15, fracción I, del Reglamento Interior de este Órgano Jurisdiccional; y 16, del Reglamento de Transparencia y Acceso a la Información del Tribunal; da cuenta a la **Presidenta del Comité de Transparencia, Magistrada Celia Sofía de Jesús Ruiz Olvera**, con el acuse de recibo de la solicitud de acceso a la información pública presentada por el o la solicitante, que por razones de protección de datos personales se omite mencionar, con número de folio **070136824000022**, presentado a las **11:33 once horas con treinta y tres minutos, del día 24 veinticuatro de mayo del 2024 dos mil veinticuatro**, sin anexo, a través de la Plataforma Nacional de Transparencia, asignándole numeración interna número **022**, de acuerdo al numeral 152 de la Ley de Transparencia y Acceso a la Información Pública del Estado, para los efectos legales a que haya lugar.



Tribunal Electoral del Estado de Chiapas. Tuxtla Gutiérrez, Chiapas, veinticuatro de mayo del dos mil veinticuatro.-----

-----Visto la solicitud de acceso a la información pública, con **070136824000022**, presentado a las **11:33 once horas con treinta y tres minutos, del día 24 veinticuatro de mayo del 2024 dos mil veinticuatro**, sin anexo, por el o la solicitante, que por razones de protección de datos personales se omite mencionar, a este Órgano Jurisdiccional, a través de la Plataforma Nacional de Transparencia, se comienza a atender con esta fecha; requiriendo la siguiente información:-----

“Solicito la remisión puntual en versión electrónica de la información pública que sea relativa a los siguientes puntos:

1. Número de servidores públicos que integran el Tribunal Electoral, al corte de la respuesta a esta solicitud de transparencia.
2. Si el Tribunal Electoral Local cuenta con contratos de suministro de personal (outsourcing) para alguna actividad, al corte de la respuesta a esta solicitud de transparencia. En caso de que cuente con esos tipos de contratos, se pide la información de las actividades para las que están comprometidos, el número de personal y sus dimensiones económicas, es decir, contraprestación a cargo del Tribunal Electoral, durante los ejercicios fiscales 2018, 2019, 2020, 2021, 2022 y 2023.
3. Los órganos que integran al Tribunal Electoral Local y, de sus órganos descentralizados, el Estado Analítico de Egresos Detallado para los ejercicios fiscales 2018, 2019, 2020, 2021, 2022 y 2023 de cada uno.
4. Tabulador de Salarios, Manual de Percepciones o su equivalente, para los ejercicios fiscales 2018, 2019, 2020, 2021, 2022 y 2023.
5. Número de asuntos o expedientes, sin importar su tipo, que ingresaron en los años 2018, 2019, 2020, 2021, 2022 y 2023 por los justiciables para excitar la función judicial.
6. Número de exhortos presentados y número de exhortos diligenciados en los años 2018, 2019, 2020, 2021, 2022 y 2023, así como el número de amparos en contra de resoluciones judiciales del Tribunal Electoral, que ingresaron en los años 2018, 2019, 2020, 2021, 2022 y 2023.
7. Número de asuntos jurisdiccionales concluidos por los órganos de este Tribunal Electoral en los años 2018, 2019, 2020, 2021, 2022 y 2023.
8. Los montos por cada capítulo de gasto, de acuerdo con el clasificador por objeto de gasto, en los ejercicios fiscales 2018, 2019, 2020, 2021, 2022 y 2023.
9. Los montos por cada partida específica de gasto, de acuerdo con el clasificador por objeto de gasto, en los ejercicios fiscales 2018, 2019, 2020, 2021, 2022 y 2023.
10. Indicar si existe un portal electrónico y público de estadística judicial de la Entidad Federativa.” (Sic)

Al respecto la suscrita acuerda:-----

I.- De acuerdo a los numerales 149 y 158, de la Ley de Transparencia y Acceso a la Información Pública del Estado de Chiapas; y en relación con el artículo 105, numeral 13, fracción XVI de la Ley de Instituciones y Procedimientos Electorales del Estado de Chiapas; requiérase a las Unidades de Enlace **Secretaría General y Secretario Administrativo de este Tribunal**, anexando el acuse de recibo de la solicitud de información pública, de fecha de recepción 24 veinticuatro de mayo del 2024 dos mil veinticuatro, sin anexo, **presentada por el o la solicitante que por razones de protección de datos personales se omite mencionar** a este Órgano Jurisdiccional, a través de la Plataforma Nacional de Transparencia, para que dentro del término no



mayor a 10 días hábiles contados a partir de que tenga conocimiento del presente requerimiento, remita a esta Unidad de Transparencia la respuesta a la información solicitada, anexando para tales efectos la respuesta de manera impresa y en archivo electrónico. Y el término de un día en el caso de que la información ya estuviera disponible al público, o no sea de su competencia o se requiera de más elementos, o sea información reservada o los motivos por la que se considera que la información se debe clasificar, o haga del conocimiento la imposibilidad de su entrega, fundando y motivando las causas que lo impiden, en términos de los artículos 152, 153, 154, 155, 156 y 157 del ordenamiento legal antes señalado.-----


II.- Ahora bien, con fundamento en los artículos 146, 147, 148 y 149 de la Ley de Transparencia y Acceso a la Información Pública del Estado de Chiapas, se admite a trámite la solicitud de acceso a la información pública con número de folio **070136824000022**, de fecha de recepción 24 veinticuatro de mayo del 2024 dos mil veinticuatro, sin anexo, presentada por el o la solicitante que por razones de protección de datos personales se omite mencionar, tramitándose a partir de esta misma fecha y registrándose bajo las claves alfanuméricas **TEECH/UTAI/022/2024**, a quien se le notificará la respuesta por medio del Sistema de Plataforma Nacional de Transparencia; se le comunica que el término para desahogar la presente solicitud es de veinte días hábiles contados a partir del día siguiente de la recepción de la misma, que en su caso podrá prorrogarse a diez días hábiles más, con fundamento en el artículo 152 de la citada ley.-----

V.- Una vez realizado lo anterior, acuérdese de conformidad al primer párrafo del numeral 152, de la aludida ley.-----

----- Así lo proveyó y firma la Ciudadana Magistrada y Presidenta del Comité de Transparencia del Tribunal Electoral del Estado de Chiapas, ante la Responsable de la Unidad de Transparencia del Tribunal Electoral del Estado de Chiapas y Secretaria Técnica del referido Comité de Transparencia, con quien actúa y da fe.-----

Presidenta del Comité

Secretaria Técnica



Celia Sofía de Jesús Ruiz Olvera

TRIBUNAL ELECTORAL
DEL ESTADO DE CHIAPAS
UNIDAD DE TRANSPARENCIA

María Isabel Gómez Cruz




ACUERDO FINAL

FOLIO INTERNO: 022

EXPEDIENTE: TEECH/UTAI/022/2024

En la Ciudad de Tuxtla Gutiérrez, Chiapas, siendo las 15:20 quince horas con veinte minutos, **del treinta y uno de mayo del dos mil veinticuatro**, la suscrita **María Isabel Gómez Cruz**, Responsable de la Unidad de Transparencia y Acceso a la Información de este Tribunal Electoral, con fundamento en los artículos 69 y 70 fracción II, de la Ley de Transparencia y Acceso a la Información Pública del Estado; 14, y 15, fracción I, del Reglamento Interior de este Órgano Jurisdiccional; 16, del Reglamento de Transparencia y Acceso a la Información del Tribunal Electoral del Estado de Chiapas; da cuenta a la **Presidenta del Comité de Transparencia, Magistrada Celia Sofía de Jesús Ruiz Olvera**; con los memorándums número **TEECH/SG/148/2024** y **TEECH/SA/043/2024**, signados por la **Maestra Magali Anabel Arellano Córdova**, en su calidad de **Secretaria General**, y el **Licenciado Ramón Ceballos Díaz**, en su calidad de **Secretario Administrativo de este Órgano Colegiado**, respectivamente, por medio del cual dan respuesta a la solicitud de información recibida mediante el Sistema de Plataforma Nacional de Transparencia, con número de folio **070136824000022**, fecha de recepción **24 veinticuatro de mayo del 2024 dos mil veinticuatro**, presentada por el o la solicitante que por razones de protección de datos personales se omite mencionar, sin anexo; lo anterior, para los efectos legales a que haya lugar.-----



Tribunal Electoral del Estado de Chiapas. Tuxtla Gutiérrez, Chiapas, treinta y uno de mayo del dos mil veinticuatro.-----

----- **Visto** los memorándums de cuenta ambos de fecha 30 treinta de mayo del presente año, y recibidos el primero el 30 treinta de mayo del 2024 dos mil veinticuatro, a las 13:55 trece horas con cincuenta y cinco minutos, constante de cuatro fojas útiles tamaño carta, impresas de un solo lado, y el segundo el 31 treinta y uno de mayo del año en curso, a las 13:50 trece horas con cincuenta minutos, constante de dos fojas útiles y anexos que lo acompañan contantes de cuarenta y tres fojas útiles impresas de un solo lado; signados por la **Maestra Magali Anabel Arellano Córdova**, en su calidad de **Secretaria General**, y el **Licenciado Ramón Ceballos Díaz**, en su calidad de **Secretario Administrativo de este Órgano Colegiado**, respectivamente, por medio del

cual dan respuesta a la solicitud de información formulada por el o la solicitante que por razones de protección de datos personales se omite mencionar, **con número de folio 070136824000022**, por medio de la Plataforma Nacional de Transparencia. Al respecto, con fundamento en los numerales 146, 147, 148, 152 y 154 de la Ley de Transparencia y Acceso a la Información Pública del Estado, la suscrita acuerda:-----

I.- Se tiene por recibido el memorándum número **TEECH/SG/148/2024**, de fecha treinta de mayo del dos mil veinticuatro, signado por **Maestra Magali Anabel Arellano Córdova**, en su calidad de Secretaria General de este Órgano Colegiado, constante de cuatro fojas útiles tamaño carta, impresas de un solo lado; mismo que se ordena agregar a los autos para que obre como corresponda.-----

II.- Téngase por recibido el memorándum número **TEECH/SA/043/2024**, de fecha treinta y uno de mayo del año en curso, signado por el **Licenciado Ramón Ceballos Díaz**, en su calidad de Secretario Administrativo de este Tribunal Electoral, constante de dos fojas útiles tamaño carta, impresas de un solo lado y anexos que lo acompaña contantes de cuarenta y tres fojas útiles impresas de un solo lado; mismo que se ordena agregar a los autos para que obre como corresponda.-----


III.- Con fundamento el artículo 152 de la Ley de la materia, emítase apegado a derecho la respuesta al solicitante; y en su momento, conforme al numeral 66 de la Ley de Transparencia y Acceso a la Información Pública del Estado, dese cuenta al Comité de Transparencia de este Tribunal.-----

----- Así lo proveyó y firma la Ciudadana Magistrada y Presidenta del Comité de Transparencia del Tribunal Electoral del Estado de Chiapas, ante la Responsable de la Unidad de Transparencia del Tribunal Electoral del Estado de Chiapas y Secretaria Técnica del referido Comité de Transparencia, con quien actúa y da fe.-----

Presidenta del Comité

Secretaria Técnica


Celia Sofía de Jesús Ruiz Olvera




María Isabel Gómez Cruz



Tuxtla Gutiérrez, Chiapas;
04 de junio del 2024.

Solicitante:

En el expediente **TEECH/UTAI/022/2024**, formado con motivo a su solicitud de acceso a la información pública, realizada mediante la Plataforma Nacional de Transparencia, **con número de folio 070136824000022**, la **Maestra Magali Anabel Arellano Córdova** y el **Maestro Ramón Ceballos Díaz**, Secretaria General y Secretario Administrativo de este Tribuna, respectivamente, a través de la Unidad de Transparencia y Acceso a la Información, con fundamento en el artículo 8º Constitucional y los numerales 146, 147, 148, 149 y 152, de la Ley de Transparencia y Acceso a la Información Pública del Estado de Chiapas, para los efectos legales y administrativos correspondientes, presentan la siguiente respuesta a la solicitud requerida:

"Solicito la remisión puntual en versión electrónica de la información pública que sea relativa a los siguientes puntos:

1. Número de servidores públicos que integran el Tribunal Electoral, al corte de la respuesta a esta solicitud de transparencia.

2. Si el Tribunal Electoral Local cuenta con contratos de suministro de personal (outsourcing) para alguna actividad, al corte de la respuesta a esta solicitud de transparencia. En caso de que cuente con esos tipos de contratos, se pide la información de las actividades para las que están comprometidos, el número de personal y sus dimensiones económicas, es decir, contraprestación a cargo del Tribunal Electoral, durante los ejercicios fiscales 2018, 2019, 2020, 2021, 2022 y 2023.

3. Los órganos que integran al Tribunal Electoral Local y, de sus órganos descentralizados, el Estado Analítico de Egresos Detallado para los ejercicios fiscales 2018, 2019, 2020, 2021, 2022 y 2023 de cada uno.

4. Tabulador de Salarios, Manual de Percepciones o su equivalente, para los ejercicios fiscales 2018, 2019, 2020, 2021, 2022 y 2023.

5. Número de asuntos o expedientes, sin importar su tipo, que ingresaron en los años 2018, 2019, 2020, 2021, 2022 y 2023 por los justiciables para excitar la función judicial.

6. Número de exhortos presentados y número de exhortos diligenciados en los años 2018, 2019, 2020, 2021, 2022 y 2023, así como el número de amparos en contra de resoluciones judiciales del Tribunal Electoral, que ingresaron en los años 2018, 2019, 2020, 2021, 2022 y 2023.

7. Número de asuntos jurisdiccionales concluidos por los órganos de este Tribunal Electoral en los años 2018, 2019, 2020, 2021, 2022 y 2023.

8. Los montos por cada capítulo de gasto, de acuerdo con el clasificador por objeto de gasto, en los ejercicios fiscales 2018, 2019, 2020, 2021, 2022 y 2023.

9. Los montos por cada partida específica de gasto, de acuerdo con el clasificador por objeto de gasto, en los ejercicios fiscales 2018, 2019, 2020, 2021, 2022 y 2023.

10. Indicar si existe un portal electrónico y público de estadística judicial de la Entidad Federativa.” (Sic)

Por lo que hace a los numerales 1, 2, 3, 4, 8, y 9, presentado por el Secretario Administrativo, propone las siguientes respuestas:

1. **Número de servidores públicos que integran el Tribunal Electoral, al corte de la respuesta a esta solicitud de transparencia:**

117 Servidores Públicos

2. **Si el Tribunal Electoral Local cuenta con contratos de suministros de personal (outsourcing) para alguna actividad, al corte de la respuesta a esta solicitud de transparencia. En caso de que cuente con esos tipos de contratos, se pide la información de las actividades para las que están comprometidos, el número de personal y sus dimensiones económicas, es decir, contraprestación a cargo del Tribunal Electoral, durante los ejercicios fiscales 2018, 2019, 2020, 2021, 2022 y 2023.**

El Tribunal Electoral del Estado de Chiapas, no cuenta con ese tipo de contratos.

3. **Los órganos que integran al Tribunal Electoral Local y , de sus órganos descentralizados, el Estados Analíticos de Egresos para los ejercicios fiscales 2018, 2019, 2020, 2021, 2022 y 2023 de cada uno. al respecto se indica lo siguiente:**

Se adjunta al presente en archivo digital, los Estados Presupuestales que contienen la información antes solicitada.

4. **Tabulador de Salarios, Manual de percepciones o su equivalente, para los ejercicios fiscales 2018,2019, 2020, 2021, 2022 y 2023.**

El Tribunal Electoral del Estado de Chiapas, no cuenta con Manual de percepciones o equivalente, ahora bien, con respecto a tabulador de



salarios, lo invitamos a consultar la página
<https://transparencia.teechiapas.gob.mx/#/fraccion08>

8. Los montos por cada capítulo de gasto, de acuerdo con el clasificador por objeto del gasto, en los ejercicios fiscales 2018, 2019, 2020, 2021, 2022 y 2023; al respecto se indica lo siguiente:

Se adjunta al presente en archivo digital, los Estados Presupuestales que contienen la información antes solicitada.

9. Los montos por cada partida específica de gasto, de acuerdo con el clasificador del objeto del gasto, en los ejercicios fiscales 2018, 2019, 2020, 2021, 2022 y 2023"; al respecto se indica lo siguiente:

Se adjunta al presente en archivo digital, los Estados Presupuestales que contienen la información antes solicitada.

Ahora bien, por lo que hace a los puntos 5, 6, 7 y 10, presentada por la Secretaría General, propone las siguientes respuestas:

En primer término debe tenerse en cuenta que mediante Decreto 514, publicado en el Periódico Oficial del Estado, el 25 de junio de 2014, se reformaron diversas disposiciones de la Constitución Política del Estado de Chiapas, por la que, entre otras cuestiones, se extinguió el Tribunal de Justicia Electoral y Administrativa del Poder Judicial del Estado y en su lugar, se creó este órgano colegiado, denominado Tribunal Electoral del Estado de Chiapas.

Desde entonces, constituye una autoridad jurisdiccional especializada en materia electoral, dotada de plena jurisdicción, que tiene a su cargo garantizar que todos los actos y resoluciones electorales locales y de los procedimientos de participación ciudadana, que sean de su competencia, se sujeten a los principios de legalidad, constitucionalidad y convencionalidad.

El Tribunal Electoral del Estado de Chiapas goza de autonomía en su funcionamiento e independencia en sus decisiones, debiendo cumplir sus funciones bajo los principios de certeza, imparcialidad, objetividad, legalidad y probidad; correspondiéndole resolver los medios de impugnación establecidos en el artículo 10, de la Ley de Medios de Impugnación en Materia Electoral del Estado de Chiapas.

En este sentido, el artículo 10, numeral 1, de la Ley de Medios de Impugnación en Materia Electoral del Estado de Chiapas, enumera los medios de impugnación a que se refiere el párrafo que antecede, a saber:

“Artículo 10.

- 1. Los medios de impugnación que proceden contra los actos y resoluciones de los organismos electorales, son los siguientes:*
 - I. Recurso de Revisión, para garantizar la legalidad o validez de actos y resoluciones emitidos por los Consejos Distritales y Municipales electorales, durante la etapa preparatoria de la elección;*
 - II. Recurso de Apelación, para garantizar la constitucionalidad, y la legalidad o validez de actos y resoluciones emitidos por los Consejos General, Distritales y Municipales del Instituto;*
 - III. Juicio de Inconformidad, para garantizar la constitucionalidad y la legalidad o validez en los resultados de los cómputos estatal, distrital o municipal, según la elección sea de Gobernador del Estado, Diputados o miembros de los Ayuntamientos;*
 - IV. Juicio para la Protección de los Derechos Político Electorales del Ciudadano, para garantizar a las ciudadanas y a los ciudadanos la salvaguarda de sus derechos político electorales consignados en la Constitución federal, en la Constitución local, la LIPEECH y demás disposiciones legales aplicables a la materia;*
 - V. Juicio para la Protección de los Derechos Político Electorales del Ciudadano Originario de Comunidades Indígenas en Sistema Normativo Interno; para garantizar la salvaguarda de sus derechos político electorales consignados en la Constitución federal, Tratados Internacionales firmados y ratificados por el 11 Estado Mexicano, en la Constitución local y a la LIPEECH respecto de municipios que se rigen por el Sistema Normativo Interno;*
 - VI. Juicio laboral para dirimir y resolver los conflictos y diferencias laborales entre el Instituto y sus servidores; así como entre el propio Tribunal y sus servidores, para garantizar el respeto a sus derechos laborales.”*

Así también, el artículo 11, numeral 1, del referido ordenamiento legal, señala la competencia del Tribunal Electoral del Estado de Chiapas, en los siguientes términos:

“Artículo 11.

- 1. Corresponde al Consejo General conocer y resolver el Recurso de Revisión y al Tribunal, los demás medios de impugnación previstos en el artículo anterior, en la forma y términos establecidos por esta Ley.”*

En consecuencia, el Tribunal Electoral del Estado de Chiapas es competente para conocer los medios de impugnación siguientes: Recurso de Apelación



(RAP), Juicio de Inconformidad (JIN), Juicio para la Protección de los Derechos Político Electorales del Ciudadano (JDC), Juicio para la Protección de los Derechos Político Electorales del Ciudadano Originario de Comunidades Indígenas en Sistema Normativo Interno (JDCI), y, Juicios Laborales (J-LAB).

Atento a lo anterior, una vez analizada la solicitud de acceso a la información pública que nos ocupa, con fundamento en el artículo 154, párrafo segundo y 85, primer párrafo de la Ley de Transparencia y Acceso a la Información Pública del Estado de Chiapas, esta Secretaría General dará respuesta únicamente respecto a los puntos cinco, seis, siete y diez de la solicitud en cuestión; por contar con los datos relativos a los asuntos jurisdiccionales en la materia que decide sobre las controversias planteadas con motivo del ejercicio de los derechos político-electorales; de los que deriven de los procesos electorales y, de amparos promovidos en contra de resoluciones emitidas en los asuntos laborales competencia de este Órgano Colegiado.

En ese orden de ideas, respecto al **punto número cinco** de la referida solicitud se tiene que el número de expedientes sin importar el tipo, que ingresaron para excitar la función jurisdiccional a partir del dos mil dieciocho al dos mil veintitrés, fueron los siguientes:

Año	2018	2019	2020	2021	2022	2023	Total
Número de medios de impugnación	1504	181	113	1508	407	414	4127

Por lo que hace al **sexto punto** relativo al número de exhortos presentados y desahogados, se expone que este Tribunal Electoral no realiza este tipo de diligencias, ahora bien, en cuanto al número de amparos en contra de resoluciones judiciales de este Órgano Colegiado en los años en comento, se encontraron los siguientes datos:

Año	2018	2019	2020	2021	2022	2023	Total
Amparos	13	20	2	5	16	4	60

Ahora bien, acerca del **punto número siete** de la solicitud en mención, a continuación se detalla el número de asuntos jurisdiccionales resueltos por los órganos de este Tribunal Electoral en los términos requeridos.

Año	2018	2019	2020	2021	2022	2023	Total
Número de medios de impugnación	1504	181	113	1508	407	375	4088

Por lo que hace al **punto número diez**, se advierte que este Tribunal Electoral se rige por los principios de máxima publicidad, por lo que **sí existe** un portal electrónico y público de estadística; por lo que, al respecto puede consultar el sitio web <https://teechiapas.gob.mx/>; en donde encontrará información que puede ser de su interés, respecto a las funciones del Tribunal Electoral del Estado de Chiapas.

Lo que transcribo para los efectos legales a que haya lugar.

Esperando haber dado cumplimiento a su solicitud, reciba un cordial saludo.

Gracias por ejercer su derecho a la información.

A t e n t a m e n t e



María Isabel Gómez Cruz
Encargada de la Unidad de
Transparencia y Acceso a la Información



PREGUNTA NUMERO 3

GOBIERNO DEL ESTADO DE CHIAPAS
RAMO O DEPENDENCIA: Tribunal Electoral del Estado de Chiapas

ESTADO ANALÍTICO DEL EJERCICIO DEL PRESUPUESTO DE EGRESOS CLASIFICACIÓN POR OBJETO DEL GASTO
(CAPITULOS Y CONCEPTOS)
DEL 1 DE ENERO AL 31 DE DICIEMBRE DE 2018

(Pesos)

RPA-1

CAPG	CG	DESCRIPCIÓN	PRESUPUESTO DE EGRESOS					SUBEJERCICIO
			APROBADO	AMPLIACIONES - REDUCCIONES	MODIFICADO	DEVENGADO	PAGADO	
1000		Servicios Personales.	32,941,618.67	8,782,575.05	41,724,193.72	40,030,239.59	40,030,239.59	1,693,954.13
	1100	Remuneraciones al Personal de Carácter Permanente.	8,169,104.78	239,981.17	8,409,085.95	8,399,540.00	8,399,540.00	9,545.95
	1200	Remuneraciones al Personal de Carácter Transitorio.	0.00	2,462,172.93	2,462,172.93	2,424,444.13	2,424,444.13	37,728.80
	1300	Remuneraciones Adicionales y Especiales.	21,253,624.25	3,396,090.37	24,649,714.62	24,320,273.69	24,320,273.69	329,440.93
	1400	Seguridad Social.	2,298,909.64	641,113.35	2,940,022.99	1,828,074.75	1,828,074.75	1,111,948.24
	1500	Otras Prestaciones Sociales y Económicas.	848,880.00	1,704,917.23	2,553,797.23	2,427,887.02	2,427,887.02	125,910.21
	1700	Pago de Estímulos a Servidores Públicos.	371,100.00	338,300.00	709,400.00	630,020.00	630,020.00	79,380.00
2000		Materiales y Suministros.	282,300.00	1,027,139.00	1,309,439.00	784,611.87	784,611.87	524,827.13
	2100	Materiales de Administración, Emisión de Documentos y Artículos Oficiales.	163,000.00	703,001.08	866,001.08	413,699.85	413,699.85	452,301.23
	2200	Alimentos y Utensilios.	41,300.00	111,867.75	153,167.75	146,117.37	146,117.37	7,050.38
	2400	Materiales y Artículos de Construcción y de Reparación.	0.00	9,222.56	9,222.56	9,207.50	9,207.50	15.06
	2500	Productos Químicos, Farmacéuticos y de Laboratorio.	0.00	264.00	264.00	264.00	264.00	0.00
	2600	Combustibles, Lubricantes y Aditivos.	78,000.00	199,245.15	277,245.15	211,784.69	211,784.69	65,460.46
	2900	Herramientas, Refacciones y Accesorios Menores.	0.00	3,538.46	3,538.46	3,538.46	3,538.46	0.00
3000		Servicios Generales.	1,722,388.30	2,202,059.58	3,924,447.88	2,560,378.39	2,560,378.39	1,364,069.49
	3100	Servicios Básicos.	624,916.63	642,656.43	1,267,573.06	746,862.83	746,862.83	520,710.23
	3200	Servicios de Arrendamiento.	48,000.00	0.00	48,000.00	0.00	0.00	48,000.00
	3300	Servicios Profesionales, Científicos, Técnicos y Otros Servicios.	131,000.00	219,125.44	350,125.44	213,323.64	213,323.64	136,801.80
	3400	Servicios Financieros, Bancarios y Comerciales.	36,000.00	45,478.50	81,478.50	44,238.65	44,238.65	37,239.85
	3500	Servicios de Instalación, Reparación, Mantenimiento y Conservación.	204,741.00	577,917.95	782,658.95	554,676.29	554,676.29	227,982.66
	3600	Servicios de Comunicación Social y Publicidad.	0.00	960.00	960.00	960.00	960.00	0.00
	3700	Servicios de Traslado y Viáticos.	0.00	254,398.30	254,398.30	61,201.01	61,201.01	193,197.29
	3800	Servicios Oficiales.	0.00	274,230.54	274,230.54	203,122.07	203,122.07	71,108.47
	3900	Otros Servicios Generales.	677,730.67	187,292.42	865,023.09	735,993.90	735,993.90	129,029.19
4000		Transferencias, Asignaciones, Subsidios y Otras Ayudas.	0.00	1,375,355.71	1,375,355.71	1,127,168.00	1,127,168.00	248,187.71
	4300	Subsidios y Subvenciones.	0.00	1,375,355.71	1,375,355.71	1,127,168.00	1,127,168.00	248,187.71

GOBIERNO DEL ESTADO DE CHIAPAS
RAMO O DEPENDENCIA: Tribunal Electoral del Estado de Chiapas

ESTADO ANALÍTICO DEL EJERCICIO DEL PRESUPUESTO DE EGRESOS CLASIFICACIÓN POR OBJETO DEL GASTO
(CAPITULOS Y CONCEPTOS)
DEL 1 DE ENERO AL 31 DE DICIEMBRE DE 2018

(Pesos)

RPA-1

CAPG	CG	DESCRIPCIÓN	PRESUPUESTO DE EGRESOS					SUBEJERCICIO
			APROBADO	AMPLIACIONES - REDUCCIONES	MODIFICADO	DEVENGADO	PAGADO	
5000		Bienes Muebles, Inmuebles e Intangibles.	0.00	343,546.86	343,546.86	155,885.03	155,885.03	187,661.83
	5100	Mobiliario y Equipo de Administración.	0.00	218,023.63	218,023.63	108,159.83	108,159.83	109,863.80
	5200	Mobiliario y Equipo Educativo y Recreativo.	0.00	40,969.00	40,969.00	10,969.00	10,969.00	30,000.00
	5600	Maquinaria, Otros Equipos y Herramientas.	0.00	57,358.03	57,358.03	9,560.00	9,560.00	47,798.03
	5900	Activos Intangibles.	0.00	27,196.20	27,196.20	27,196.20	27,196.20	0.00
7000		Inversiones Financieras y Otras Provisiones.	10,000,000.00	-10,000,000.00	0.00	0.00	0.00	0.00
	7900	Provisiones para Contingencias y Otras Erogaciones Especiales.	10,000,000.00	-10,000,000.00	0.00	0.00	0.00	0.00
TOTAL DEL GASTO:			44,946,306.97	3,730,676.20	48,676,983.17	44,658,282.88	44,658,282.88	4,018,700.29

GOBIERNO DEL ESTADO DE CHIAPAS
RAMO O DEPENDENCIA: Tribunal Electoral del Estado de Chiapas

ESTADO ANALÍTICO DEL EJERCICIO DEL PRESUPUESTO DE EGRESOS CLASIFICACIÓN POR OBJETO DEL GASTO
(CAPÍTULOS Y CONCEPTOS)
DEL 1 DE ENERO AL 31 DE DICIEMBRE DE 2019

(Pesos)

RPA-1

CAPG	CG	DESCRIPCIÓN	PRESUPUESTO DE EGRESOS					SUBEJERCICIO
			APROBADO	AMPLIACIONES - REDUCCIONES	MODIFICADO	DEVENGADO	PAGADO	
1000		Servicios Personales.	33,727,088.95	12,515,627.39	46,242,716.34	45,735,799.05	45,735,799.05	506,917.29
	1100	Remuneraciones al Personal de Carácter Permanente.	8,590,875.67	1,099,043.99	9,689,919.66	9,532,255.27	9,532,255.27	157,664.39
	1300	Remuneraciones Adicionales y Especiales.	21,474,666.47	5,260,594.80	26,735,261.27	26,610,750.17	26,610,750.17	124,511.10
	1400	Seguridad Social.	2,370,286.81	-20,910.84	2,349,375.97	2,326,279.04	2,326,279.04	23,096.93
	1500	Otras Prestaciones Sociales y Económicas.	920,160.00	4,308,521.22	5,228,681.22	5,131,380.24	5,131,380.24	97,300.98
	1700	Pago de Estímulos a Servidores Públicos.	371,100.00	1,868,378.22	2,239,478.22	2,135,134.33	2,135,134.33	104,343.89
2000		Materiales y Suministros.	282,300.00	1,045,590.05	1,327,890.05	1,077,288.49	1,077,288.49	250,601.56
	2100	Materiales de Administración, Emisión de Documentos y Artículos Oficiales.	163,000.00	475,045.25	638,045.25	410,193.41	410,193.41	227,851.84
	2200	Alimentos y Utensilios.	41,300.00	357,946.71	399,246.71	398,010.15	398,010.15	1,236.56
	2300	Materias Primas y Materiales de Producción y Comercialización	0.00	4,400.00	4,400.00	0.00	0.00	4,400.00
	2400	Materiales y Artículos de Construcción y de Reparación.	0.00	59,960.56	59,960.56	49,443.48	49,443.48	10,517.08
	2500	Productos Químicos, Farmacéuticos y de Laboratorio.	0.00	3,500.98	3,500.98	3,500.98	3,500.98	0.00
	2600	Combustibles, Lubricantes y Aditivos.	78,000.00	112,200.05	190,200.05	187,919.40	187,919.40	2,280.65
	2700	Vestuario, Blancos, Prendas de Protección y Artículos Deportivos.	0.00	795.99	795.99	795.99	795.99	0.00
	2800	Materiales y Suministros para Seguridad.	0.00	232.00	232.00	232.00	232.00	0.00
	2900	Herramientas, Refacciones y Accesorios Menores.	0.00	31,508.51	31,508.51	27,193.08	27,193.08	4,315.43
3000		Servicios Generales.	1,736,670.16	18,949,389.35	20,686,059.51	19,734,260.98	19,734,260.98	951,798.53
	3100	Servicios Básicos.	544,416.63	158,256.12	702,672.75	572,970.84	572,970.84	129,701.91
	3200	Servicios de Arrendamiento.	128,500.00	30,933.86	159,433.86	30,933.86	30,933.86	128,500.00
	3300	Servicios Profesionales, Científicos, Técnicos y Otros Servicios.	131,000.00	277,517.99	408,517.99	406,243.24	406,243.24	2,274.75
	3400	Servicios Financieros, Bancarios y Comerciales.	36,000.00	52,318.57	88,318.57	55,188.65	55,188.65	33,129.92
	3500	Servicios de Instalación, Reparación, Mantenimiento y Conservación.	204,741.00	2,876,787.15	3,081,528.15	2,590,517.41	2,590,517.41	491,010.74
	3600	Servicios de Comunicación Social y Publicidad.	0.00	13,050.00	13,050.00	12,908.00	12,908.00	142.00
	3700	Servicios de Traslado y Viáticos.	0.00	175,156.03	175,156.03	136,915.14	136,915.14	38,240.89
	3800	Servicios Oficiales.	0.00	209,279.18	209,279.18	206,776.65	206,776.65	2,502.53
	3900	Otros Servicios Generales.	692,012.53	15,156,090.45	15,848,102.98	15,721,807.19	15,721,807.19	126,295.79

GOBIERNO DEL ESTADO DE CHIAPAS
RAMO O DEPENDENCIA: Tribunal Electoral del Estado de Chiapas

ESTADO ANALÍTICO DEL EJERCICIO DEL PRESUPUESTO DE EGRESOS CLASIFICACIÓN POR OBJETO DEL GASTO
(CAPITULOS Y CONCEPTOS)
DEL 1 DE ENERO AL 31 DE DICIEMBRE DE 2019

(Pesos)

RPA-1

CAPG	CG	DESCRIPCIÓN	PRESUPUESTO DE EGRESOS					SUB EJERCICIO
			APROBADO	AMPLIACIONES - REDUCCIONES	MODIFICADO	DEVENGADO	PAGADO	
4000		Transferencias, Asignaciones, Subsidios y Otras Ayudas.	0.00	906,811.09	906,811.09	0.00	0.00	906,811.09
	4300	Subsidios y Subvenciones.	0.00	906,811.09	906,811.09	0.00	0.00	906,811.09
5000		Bienes Muebles, Inmuebles e Intangibles.	0.00	86,785.92	86,785.92	85,285.92	85,285.92	1,500.00
	5100	Mobiliario y Equipo de Administración.	0.00	23,459.10	23,459.10	23,459.10	23,459.10	0.00
	5200	Mobiliario y Equipo Educacional y Recreativo.	0.00	5,800.00	5,800.00	5,800.00	5,800.00	0.00
	5600	Maquinaria, Otros Equipos y Herramientas.	0.00	12,980.40	12,980.40	12,980.40	12,980.40	0.00
	5900	Activos Intangibles.	0.00	44,546.42	44,546.42	43,046.42	43,046.42	1,500.00
TOTAL DEL GASTO:			35,746,059.11	33,504,203.80	69,250,262.91	66,632,634.44	66,632,634.44	2,617,628.47

GOBIERNO DEL ESTADO DE CHIAPAS
RAMO O DEPENDENCIA: Tribunal Electoral del Estado de Chiapas

ESTADO ANALÍTICO DEL EJERCICIO DEL PRESUPUESTO DE EGRESOS CLASIFICACIÓN POR OBJETO DEL GASTO
(CAPITULOS Y CONCEPTOS)
DEL 1 DE ENERO AL 31 DE DICIEMBRE DE 2020

(Pesos)

RPA-1

CAPG	CG	DESCRIPCIÓN	PRESUPUESTO DE EGRESOS					SUBEJERCICIO
			APROBADO	AMPLIACIONES - REDUCCIONES	MODIFICADO	DEVENGADO	PAGADO	
1000		Servicios Personales.	29,545,065.38	666,958.78	30,212,024.16	29,934,495.51	29,676,103.90	277,528.65
	1100	Remuneraciones al Personal de Carácter Permanente.	9,373,050.15	292,516.28	9,665,566.43	9,662,193.19	9,662,193.19	3,373.24
	1300	Remuneraciones Adicionales y Especiales.	16,297,758.52	143,169.70	16,440,928.22	16,440,928.22	16,440,928.22	0.00
	1400	Seguridad Social.	2,210,116.71	6,923.80	2,217,040.51	1,956,451.17	1,698,059.56	260,589.34
	1500	Otras Prestaciones Sociales y Económicas.	1,193,640.00	141,749.00	1,335,389.00	1,332,522.93	1,332,522.93	2,866.07
	1700	Pago de Estímulos a Servidores Públicos.	470,500.00	82,600.00	553,100.00	542,400.00	542,400.00	10,700.00
2000		Materiales y Suministros.	750,800.00	107,217.12	858,017.12	511,151.45	511,151.45	346,865.67
	2100	Materiales de Administración, Emisión de Documentos y Artículos Oficiales.	592,000.00	-39,123.77	552,876.23	256,607.52	256,607.52	296,268.71
	2200	Alimentos y Utensilios.	41,300.00	1,118.14	42,418.14	31,003.48	31,003.48	11,414.66
	2300	Materias Primas y Materiales de Producción y Comercialización	3,000.00	-325.00	2,675.00	0.00	0.00	2,675.00
	2400	Materiales y Artículos de Construcción y de Reparación.	13,500.00	26,486.77	39,986.77	32,694.16	32,694.16	7,292.61
	2500	Productos Químicos, Farmacéuticos y de Laboratorio.	0.00	40,567.07	40,567.07	27,851.35	27,851.35	12,715.72
	2600	Combustibles, Lubricantes y Aditivos.	98,000.00	39,724.32	137,724.32	135,594.13	135,594.13	2,130.19
	2700	Vestuario, Blancos, Prendas de Protección y Artículos Deportivos.	0.00	32.49	32.49	32.49	32.49	0.00
	2900	Herramientas, Refacciones y Accesorios Menores.	3,000.00	38,737.10	41,737.10	27,368.32	27,368.32	14,368.78
3000		Servicios Generales.	3,773,748.93	121,187.66	3,894,936.59	2,904,223.01	2,762,950.53	990,713.58
	3100	Servicios Básicos.	944,064.12	-54,974.46	889,089.66	451,258.14	451,258.14	437,831.52
	3200	Servicios de Arrendamiento.	128,500.00	-127,142.80	1,357.20	1,357.20	1,357.20	0.00
	3300	Servicios Profesionales, Científicos, Técnicos y Otros Servicios.	131,000.00	125,256.27	256,256.27	215,274.58	215,274.58	40,981.69
	3400	Servicios Financieros, Bancarios y Comerciales.	81,000.00	11,698.06	92,698.06	86,692.20	86,692.20	6,005.86
	3500	Servicios de Instalación, Reparación, Mantenimiento y Conservación.	1,742,440.07	-92,892.17	1,649,547.90	1,266,071.31	1,266,071.31	383,476.59
	3600	Servicios de Comunicación Social y Publicidad.	6,000.00	-400.00	5,600.00	0.00	0.00	5,600.00
	3700	Servicios de Traslado y Viáticos.	131,000.00	136,494.93	267,494.93	159,296.52	159,296.52	108,198.41
	3800	Servicios Oficiales.	61,395.77	93,437.89	154,833.66	149,990.58	149,990.58	4,843.08
	3900	Otros Servicios Generales.	548,348.97	29,709.94	578,058.91	574,282.48	433,010.00	3,776.43

GOBIERNO DEL ESTADO DE CHIAPAS
RAMO O DEPENDENCIA: Tribunal Electoral del Estado de Chiapas

ESTADO ANALÍTICO DEL EJERCICIO DEL PRESUPUESTO DE EGRESOS CLASIFICACIÓN POR OBJETO DEL GASTO
(CAPÍTULOS Y CONCEPTOS)
DEL 1 DE ENERO AL 31 DE DICIEMBRE DE 2020

(Pesos)

RPA-1

CAPG	CG	DESCRIPCIÓN	PRESUPUESTO DE EGRESOS					SUBEJERCICIO
			APROBADO	AMPLIACIONES - REDUCCIONES	MODIFICADO	DEVENGADO	PAGADO	
4000		Transferencias, Asignaciones, Subsidios y Otras Ayudas.	0.00	1,871,764.44	1,871,764.44	1,868,083.71	1,868,083.71	3,680.73
	4300	Subsidios y Subvenciones.	0.00	1,871,764.44	1,871,764.44	1,868,083.71	1,868,083.71	3,680.73
5000		Bienes Muebles, Inmuebles e Intangibles.	0.00	58,985.22	58,985.22	58,985.22	58,985.22	0.00
	5200	Mobiliario y Equipo Educacional y Recreativo.	0.00	53,908.05	53,908.05	53,908.05	53,908.05	0.00
	5600	Maquinaria, Otros Equipos y Herramientas.	0.00	3,577.17	3,577.17	3,577.17	3,577.17	0.00
	5900	Activos Intangibles.	0.00	1,500.00	1,500.00	1,500.00	1,500.00	0.00
TOTAL DEL GASTO:			34,069,614.31	2,826,113.22	36,895,727.53	35,276,938.90	34,877,274.81	1,618,788.63

GOBIERNO DEL ESTADO DE CHIAPAS
RAMO O DEPENDENCIA: Tribunal Electoral del Estado de Chiapas

ESTADO ANALÍTICO DEL EJERCICIO DEL PRESUPUESTO DE EGRESOS CLASIFICACIÓN POR OBJETO DEL GASTO
(CAPITULOS Y CONCEPTOS)
DEL 1 DE ENERO AL 31 DE DICIEMBRE DE 2021

(Pesos)

RPA-1

CAPG	CG	DESCRIPCIÓN	PRESUPUESTO DE EGRESOS					SUBEJERCICIO
			APROBADO	AMPLIACIONES - REDUCCIONES	MODIFICADO	DEVENGADO	PAGADO	
1000		Servicios Personales.	30,218,466.61	17,800,006.57	48,018,473.18	47,262,539.90	44,889,841.11	755,933.28
	1100	Remuneraciones al Personal de Carácter Permanente.	9,654,238.68	3,773,303.40	13,427,542.08	13,364,778.70	13,268,105.77	62,763.38
	1200	Remuneraciones al Personal de Carácter Transitorio.	0.00	114,797.89	114,797.89	13,170.27	13,170.27	101,627.62
	1300	Remuneraciones Adicionales y Especiales.	16,463,840.85	4,972,740.80	21,436,581.65	21,346,617.08	19,603,936.76	89,964.57
	1400	Seguridad Social.	2,329,507.08	766,415.46	3,095,922.54	2,952,007.12	2,702,984.66	143,915.42
	1500	Otras Prestaciones Sociales y Económicas.	1,286,880.00	2,053,748.36	3,340,628.36	3,326,851.42	3,326,851.42	13,776.94
	1700	Pago de Estímulos a Servidores Públicos.	484,000.00	6,119,000.66	6,603,000.66	6,259,115.31	5,974,792.23	343,885.35
2000		Materiales y Suministros.	675,720.00	2,697,278.64	3,372,998.64	3,145,837.33	3,139,813.67	227,161.31
	2100	Materiales de Administración, Emisión de Documentos y Artículos Oficiales.	462,500.00	268,379.96	730,879.96	616,321.08	616,321.08	114,558.88
	2200	Alimentos y Utensilios.	41,300.00	1,745,810.31	1,787,110.31	1,770,639.18	1,770,639.18	16,471.13
	2300	Materias Primas y Materiales de Producción y Comercialización	3,000.00	-250.00	2,750.00	299.00	299.00	2,451.00
	2400	Materiales y Artículos de Construcción y de Reparación.	11,000.00	58,260.29	69,260.29	59,807.44	53,783.78	9,452.85
	2500	Productos Químicos, Farmacéuticos y de Laboratorio.	34,920.00	140,514.21	175,434.21	140,918.56	140,918.56	34,515.65
	2600	Combustibles, Lubricantes y Aditivos.	120,000.00	342,864.48	462,864.48	453,517.76	453,517.76	9,346.72
	2700	Vestuario, Blancos, Prendas de Protección y Artículos Deportivos.	0.00	7,405.25	7,405.25	6,520.95	6,520.95	884.30
	2900	Herramientas, Refacciones y Accesorios Menores.	3,000.00	134,294.14	137,294.14	97,813.36	97,813.36	39,480.78
3000		Servicios Generales.	3,495,883.01	830,135.01	4,326,018.02	3,911,744.06	3,635,118.31	414,273.96
	3100	Servicios Básicos.	1,096,000.00	-13,538.42	1,082,461.58	973,312.84	973,312.84	109,148.74
	3200	Servicios de Arrendamiento.	0.00	45,969.20	45,969.20	37,650.70	37,650.70	8,318.50
	3300	Servicios Profesionales, Científicos, Técnicos y Otros Servicios.	131,000.00	562,932.56	693,932.56	685,473.74	685,473.74	8,458.82
	3400	Servicios Financieros, Bancarios y Comerciales.	85,000.00	80,000.00	165,000.00	113,898.72	113,898.72	51,101.28
	3500	Servicios de Instalación, Reparación, Mantenimiento y Conservación.	1,343,859.96	-273,793.24	1,070,066.72	997,060.54	993,913.01	73,006.18
	3600	Servicios de Comunicación Social y Publicidad.	6,000.00	10,108.00	16,108.00	6,788.00	6,788.00	9,320.00
	3700	Servicios de Traslado y Viáticos.	141,000.00	17,404.81	158,404.81	111,965.82	111,965.82	46,438.99
	3800	Servicios Oficiales.	100,000.00	-28,831.03	71,168.97	41,000.95	41,000.95	30,168.02
	3900	Otros Servicios Generales.	593,023.05	429,883.13	1,022,906.18	944,592.75	671,114.53	78,313.43



GOBIERNO DEL ESTADO DE CHIAPAS
RAMO O DEPENDENCIA: Tribunal Electoral del Estado de Chiapas

ESTADO ANALÍTICO DEL EJERCICIO DEL PRESUPUESTO DE EGRESOS CLASIFICACIÓN POR OBJETO DEL GASTO
(CAPITULOS Y CONCEPTOS)
DEL 1 DE ENERO AL 31 DE DICIEMBRE DE 2021

(Pesos)

RPA-1

CAPG	CG	DESCRIPCIÓN	PRESUPUESTO DE EGRESOS					SUBEJERCICIO
			APROBADO	AMPLIACIONES - REDUCCIONES	MODIFICADO	DEVENGADO	PAGADO	
4000		Transferencias, Asignaciones, Subsidios y Otras Ayudas.	0.00	1,184,368.99	1,184,368.99	1,180,407.56	1,180,407.56	3,961.43
	4300	Subsidios y Subvenciones.	0.00	1,184,368.99	1,184,368.99	1,180,407.56	1,180,407.56	3,961.43
5000		Bienes Muebles, Inmuebles e Intangibles.	0.00	2,299,650.22	2,299,650.22	2,154,133.98	2,154,133.98	145,516.24
	5100	Mobiliario y Equipo de Administración.	0.00	510,180.22	510,180.22	364,663.98	364,663.98	145,516.24
	5400	Vehículos y Equipo de Transporte.	0.00	1,789,470.00	1,789,470.00	1,789,470.00	1,789,470.00	0.00
	5600	Maquinaria, Otros Equipos y Herramientas.	0.00	0.00	0.00	0.00	0.00	0.00
TOTAL DEL GASTO:			34,390,069.62	24,811,439.43	59,201,509.05	57,654,662.83	54,999,314.63	1,546,846.22

GOBIERNO DEL ESTADO DE CHIAPAS
RAMO O DEPENDENCIA: Tribunal Electoral del Estado de Chiapas

ESTADO ANALÍTICO DEL EJERCICIO DEL PRESUPUESTO DE EGRESOS CLASIFICACIÓN POR OBJETO DEL GASTO
(CAPITULOS Y CONCEPTOS)
DEL 1 DE ENERO AL 31 DE DICIEMBRE DE 2022

(Pesos)

RPA-1

CAPG	CG	DESCRIPCIÓN	PRESUPUESTO DE EGRESOS					SUBEJERCICIO
			APROBADO	AMPLIACIONES - REDUCCIONES	MODIFICADO	DEVENGADO	PAGADO	
1000		Servicios Personales.	30,808,205.48	12,481,143.56	43,289,349.04	41,826,937.56	39,884,276.37	1,462,411.48
	1100	Remuneraciones al Personal de Carácter Permanente.	9,982,485.86	-93,418.42	9,889,067.44	9,635,430.21	9,635,430.21	253,637.23
	1200	Remuneraciones al Personal de Carácter Transitorio.	0.00	3,286,152.74	3,286,152.74	3,233,420.26	3,232,300.32	52,732.48
	1300	Remuneraciones Adicionales y Especiales.	16,717,759.56	5,019,857.00	21,737,616.56	20,939,626.59	19,359,012.16	797,989.97
	1400	Seguridad Social.	2,231,840.06	876,356.62	3,108,196.68	2,844,228.40	2,483,301.58	263,968.28
	1500	Otras Prestaciones Sociales y Económicas.	1,380,120.00	650,834.00	2,030,954.00	2,000,470.50	2,000,470.50	30,483.50
	1700	Pago de Estímulos a Servidores Públicos.	496,000.00	2,741,361.62	3,237,361.62	3,173,761.60	3,173,761.60	63,600.02
2000		Materiales y Suministros.	608,148.00	931,094.17	1,539,242.17	1,357,403.42	1,357,403.42	181,838.75
	2100	Materiales de Administración, Emisión de Documentos y Artículos Oficiales.	394,928.00	-4,217.77	390,710.23	337,935.55	337,935.55	52,774.68
	2200	Alimentos y Utensilios.	41,300.00	358,515.78	399,815.78	392,350.55	392,350.55	7,465.23
	2300	Materias Primas y Materiales de Producción y Comercialización	3,000.00	-500.00	2,500.00	129.00	129.00	2,371.00
	2400	Materiales y Artículos de Construcción y de Reparación.	11,000.00	33,283.30	44,283.30	29,576.04	29,576.04	14,707.26
	2500	Productos Químicos, Farmacéuticos y de Laboratorio.	34,920.00	8,995.77	43,915.77	14,510.32	14,510.32	29,405.45
	2600	Combustibles, Lubricantes y Aditivos.	120,000.00	303,800.02	423,800.02	403,303.19	403,303.19	20,496.83
	2700	Vestuario, Blancos, Prendas de Protección y Artículos Deportivos.	0.00	141,900.00	141,900.00	130,666.39	130,666.39	11,233.61
	2900	Herramientas, Refacciones y Accesorios Menores.	3,000.00	89,317.07	92,317.07	48,932.38	48,932.38	43,384.69
3000		Servicios Generales.	3,218,392.87	2,591,684.55	5,810,077.42	5,476,608.91	5,143,769.92	333,468.51
	3100	Servicios Básicos.	805,714.00	57,842.53	863,556.53	771,409.55	771,409.55	92,146.98
	3200	Servicios de Arrendamiento.	0.00	78,000.00	78,000.00	71,435.70	71,435.70	6,564.30
	3300	Servicios Profesionales, Científicos, Técnicos y Otros Servicios.	131,000.00	1,375,384.01	1,506,384.01	1,489,086.73	1,474,952.44	17,297.28
	3400	Servicios Financieros, Bancarios y Comerciales.	85,000.00	48,650.75	133,650.75	106,874.81	106,874.81	26,775.94
	3500	Servicios de Instalación, Reparación, Mantenimiento y Conservación.	1,343,859.96	208,351.52	1,552,211.48	1,525,244.44	1,524,226.81	26,967.04
	3600	Servicios de Comunicación Social y Publicidad.	6,000.00	17,310.00	23,310.00	21,680.00	21,680.00	1,630.00
	3700	Servicios de Traslado y Viáticos.	141,000.00	396,650.85	537,650.85	477,939.54	477,939.54	59,711.31
	3800	Servicios Oficiales.	100,000.00	72,518.31	172,518.31	170,777.75	170,661.64	1,740.56
	3900	Otros Servicios Generales.	605,818.91	336,976.58	942,795.49	842,160.39	524,589.43	100,635.10



GOBIERNO DEL ESTADO DE CHIAPAS
RAMO O DEPENDENCIA: Tribunal Electoral del Estado de Chiapas

ESTADO ANALÍTICO DEL EJERCICIO DEL PRESUPUESTO DE EGRESOS CLASIFICACIÓN POR OBJETO DEL GASTO
(CAPITULOS Y CONCEPTOS)
DEL 1 DE ENERO AL 31 DE DICIEMBRE DE 2022

(Pesos)

RPA-1

CAPG	CG	DESCRIPCIÓN	PRESUPUESTO DE EGRESOS					SUB EJERCICIO
			APROBADO	AMPLIACIONES - REDUCCIONES	MODIFICADO	DEVENGADO	PAGADO	
4000		Transferencias, Asignaciones, Subsidios y Otras Ayudas.	0.00	1,110,506.71	1,110,506.71	1,094,564.64	1,094,564.64	15,942.07
	4300	Subsidios y Subvenciones.	0.00	1,110,506.71	1,110,506.71	1,094,564.64	1,094,564.64	15,942.07
5000		Bienes Muebles, Inmuebles e Intangibles.	0.00	93,292.02	93,292.02	84,239.02	84,239.02	9,053.00
	5100	Mobiliario y Equipo de Administración.	0.00	93,292.02	93,292.02	84,239.02	84,239.02	9,053.00
TOTAL DEL GASTO:			34,634,746.35	17,207,721.01	51,842,467.36	49,839,753.55	47,564,253.37	2,002,713.81

GOBIERNO DEL ESTADO DE CHIAPAS
RAMO O DEPENDENCIA: Tribunal Electoral del Estado de Chiapas

ESTADO ANALÍTICO DEL EJERCICIO DEL PRESUPUESTO DE EGRESOS CLASIFICACIÓN POR OBJETO DEL GASTO
(CAPITULOS Y CONCEPTOS)
DEL 1 DE ENERO AL 31 DE DICIEMBRE DE 2023

(Pesos)

RPA-1

CAPG	CG	DESCRIPCIÓN	PRESUPUESTO DE EGRESOS					SUBEJERCICIO
			APROBADO	AMPLIACIONES - REDUCCIONES	MODIFICADO	DEVENGADO	PAGADO	
1000		Servicios Personales.	31,528,022.61	13,232,664.91	44,760,687.52	43,051,950.23	40,922,390.81	1,708,737.29
	1100	Remuneraciones al Personal de Carácter Permanente.	10,321,883.76	123,569.90	10,445,453.66	10,008,109.34	9,947,780.11	437,344.32
	1200	Remuneraciones al Personal de Carácter Transitorio.	0.00	3,400,530.23	3,400,530.23	3,400,530.23	3,253,889.69	0.00
	1300	Remuneraciones Adicionales y Especiales.	16,931,551.68	5,268,972.04	22,200,523.72	21,432,866.73	19,891,350.29	767,656.99
	1400	Seguridad Social.	2,163,751.72	800,585.30	2,964,337.02	2,640,288.84	2,259,215.63	324,048.18
	1500	Otras Prestaciones Sociales y Económicas.	1,473,360.00	870,599.12	2,343,959.12	2,330,438.12	2,330,438.12	13,521.00
	1600	Previsiones.	138,075.45	-138,075.45	0.00	0.00	0.00	0.00
	1700	Pago de Estímulos a Servidores Públicos.	499,400.00	2,906,483.77	3,405,883.77	3,239,716.97	3,239,716.97	166,166.80
2000		Materiales y Suministros.	608,148.00	1,114,787.05	1,722,935.05	1,409,455.34	1,407,175.20	313,479.71
	2100	Materiales de Administración, Emisión de Documentos y Artículos Oficiales.	278,580.00	290,565.24	569,145.24	401,210.67	401,210.67	167,934.57
	2200	Alimentos y Utensilios.	106,000.00	266,121.00	372,121.00	367,620.81	365,340.67	4,500.19
	2400	Materiales y Artículos de Construcción y de Reparación.	9,600.00	106,745.81	116,345.81	73,851.48	73,851.48	42,494.33
	2500	Productos Químicos, Farmacéuticos y de Laboratorio.	22,968.00	-11,428.00	11,540.00	8,566.12	8,566.12	2,973.88
	2600	Combustibles, Lubricantes y Aditivos.	185,000.00	224,773.02	409,773.02	342,268.03	342,268.03	67,504.99
	2700	Vestuario, Blancos, Prendas de Protección y Artículos Deportivos.	0.00	152,035.10	152,035.10	148,201.80	148,201.80	3,833.30
	2900	Herramientas, Refacciones y Accesorios Menores.	6,000.00	85,974.88	91,974.88	67,736.43	67,736.43	24,238.45
3000		Servicios Generales.	3,232,274.90	3,991,312.82	7,223,587.72	6,432,572.12	6,144,529.58	791,015.60
	3100	Servicios Básicos.	814,860.00	-80,037.80	734,822.20	697,160.63	697,160.63	37,661.57
	3200	Servicios de Arrendamiento.	81,642.00	7,396.60	89,038.60	86,211.20	86,211.20	2,827.40
	3300	Servicios Profesionales, Científicos, Técnicos y Otros Servicios.	323,775.30	616,604.30	940,379.60	717,076.77	717,076.77	223,302.83
	3400	Servicios Financieros, Bancarios y Comerciales.	117,128.70	-18,424.91	98,703.79	96,212.65	96,212.65	2,491.14
	3500	Servicios de Instalación, Reparación, Mantenimiento y Conservación.	678,000.00	477,771.50	1,155,771.50	1,099,008.88	1,096,964.99	56,762.62
	3600	Servicios de Comunicación Social y Publicidad.	0.00	26,600.00	26,600.00	22,620.00	22,620.00	3,980.00
	3700	Servicios de Traslado y Viáticos.	450,000.00	63,088.04	513,088.04	415,041.75	415,041.75	98,046.29
	3800	Servicios Oficiales.	82,500.00	190,356.56	272,856.56	246,062.80	244,643.16	26,793.76
	3900	Otros Servicios Generales.	684,368.90	2,707,958.53	3,392,327.43	3,053,177.44	2,768,598.43	339,149.99



GOBIERNO DEL ESTADO DE CHIAPAS
RAMO O DEPENDENCIA: Tribunal Electoral del Estado de Chiapas

ESTADO ANALÍTICO DEL EJERCICIO DEL PRESUPUESTO DE EGRESOS CLASIFICACIÓN POR OBJETO DEL GASTO
(CAPITULOS Y CONCEPTOS)
DEL 1 DE ENERO AL 31 DE DICIEMBRE DE 2023

(Pesos)

RPA-1

CAPG	CG	DESCRIPCIÓN	PRESUPUESTO DE EGRESOS					SUBEJERCICIO
			APROBADO	AMPLIACIONES - REDUCCIONES	MODIFICADO	DEVENGADO	PAGADO	
4000		Transferencias, Asignaciones, Subsidios y Otras Ayudas.	0.00	1,248,947.25	1,248,947.25	1,179,131.91	1,179,131.91	69,815.34
	4300	Subsidios y Subvenciones.	0.00	1,248,947.25	1,248,947.25	1,179,131.91	1,179,131.91	69,815.34
5000		Bienes Muebles, Inmuebles e Intangibles.	0.00	641,004.70	641,004.70	540,196.44	540,196.44	100,808.26
	5100	Mobiliario y Equipo de Administración.	0.00	384,725.44	384,725.44	326,952.34	326,952.34	57,773.10
	5200	Mobiliario y Equipo Educacional y Recreativo.	0.00	89,761.95	89,761.95	47,586.79	47,586.79	42,175.16
	5600	Maquinaria, Otros Equipos y Herramientas.	0.00	146,517.31	146,517.31	146,517.31	146,517.31	0.00
	5900	Activos Intangibles.	0.00	20,000.00	20,000.00	19,140.00	19,140.00	860.00
TOTAL DEL GASTO:			35,368,445.51	20,228,716.73	55,597,162.24	52,613,306.04	50,193,423.94	2,983,856.20

PREGUNTA NUMERO 8



GOBIERNO CONSTITUCIONAL DEL ESTADO DE CHIAPAS

SECRETARÍA DE HACIENDA

Por Capítulos, Concepto, Partida Genérica y Partida Específica por Clasificación Administrativa

SISTEMA PRESUPUESTARIO 2018

(PESOS)

21114070		Tribunal Electoral del Estado de Chiapas											martes, 29 de enero de 2019	
CAPÍTULOS /CONCEPTOS /PARTIDAS		DESCRIPCIÓN	Presupuesto Aprobado	Modificación Neta	Presupuesto Modificado	Presupuesto Liberado	Presupuesto por Liberar	Presupuesto Ministrado	Presupuesto Comprometido Modificado	Presupuesto Devengado Modificado	Presupuesto Ejercido Modificado	Presupuesto Pagado Modificado	Disponibilidad Financiera	Disponible Presupuestario
Gran Total			44,946,306.97	3,730,676.20	48,676,983.17	48,676,983.17	0.00	48,676,983.17	44,658,282.88	44,658,282.88	44,658,282.88	44,658,282.88	4,018,700.29	4,018,700.29
INSTITUCIONALES			44,946,306.97	3,730,676.20	48,676,983.17	48,676,983.17	0.00	48,676,983.17	44,658,282.88	44,658,282.88	44,658,282.88	44,658,282.88	4,018,700.29	4,018,700.29
1000		Servicios Personales.	32,941,618.67	8,782,575.05	41,724,193.72	41,724,193.72	0.00	41,724,193.72	40,030,239.59	40,030,239.59	40,030,239.59	40,030,239.59	1,693,954.13	1,693,954.13
1100		Remuneraciones al Personal de Carácter Permanente.	8,169,104.78	239,981.17	8,409,085.95	8,409,085.95	0.00	8,409,085.95	8,399,540.00	8,399,540.00	8,399,540.00	8,399,540.00	9,545.95	9,545.95
	113	Sueldos Base al Personal Permanente.	8,169,104.78	239,981.17	8,409,085.95	8,409,085.95	0.00	8,409,085.95	8,399,540.00	8,399,540.00	8,399,540.00	8,399,540.00	9,545.95	9,545.95
	11304	Sueldo al Personal de Confianza.	8,169,104.78	239,981.17	8,409,085.95	8,409,085.95	0.00	8,409,085.95	8,399,540.00	8,399,540.00	8,399,540.00	8,399,540.00	9,545.95	9,545.95
1200		Remuneraciones al Personal de Carácter Transitorio.	0.00	2,462,172.93	2,462,172.93	2,462,172.93	0.00	2,462,172.93	2,424,444.13	2,424,444.13	2,424,444.13	2,424,444.13	37,728.80	37,728.80
	122	Sueldos Base al Personal Eventual.	0.00	2,462,172.93	2,462,172.93	2,462,172.93	0.00	2,462,172.93	2,424,444.13	2,424,444.13	2,424,444.13	2,424,444.13	37,728.80	37,728.80
	12201	Sueldo al Personal Eventual.	0.00	2,462,172.93	2,462,172.93	2,462,172.93	0.00	2,462,172.93	2,424,444.13	2,424,444.13	2,424,444.13	2,424,444.13	37,728.80	37,728.80
1300		Remuneraciones Adicionales y Especiales.	21,253,624.25	3,396,090.37	24,649,714.62	24,649,714.62	0.00	24,649,714.62	24,320,273.69	24,320,273.69	24,320,273.69	24,320,273.69	329,440.93	329,440.93
	132	Primas de Vacaciones, Dominical y Gratificación de Fin de Año.	1,698,387.14	545,376.56	2,243,763.70	2,243,763.70	0.00	2,243,763.70	2,243,763.70	2,243,763.70	2,243,763.70	2,243,763.70	0.00	0.00
	13201	Primas de Vacaciones y Dominical.	195,389.67	7,070.92	202,460.59	202,460.59	0.00	202,460.59	202,460.59	202,460.59	202,460.59	202,460.59	0.00	0.00
	13202	Aguinaldo o Gratificación de Fin de Año.	1,502,997.47	538,305.64	2,041,303.11	2,041,303.11	0.00	2,041,303.11	2,041,303.11	2,041,303.11	2,041,303.11	2,041,303.11	0.00	0.00
	134	Compensaciones.	19,555,237.11	2,850,713.81	22,405,950.92	22,405,950.92	0.00	22,405,950.92	22,076,509.99	22,076,509.99	22,076,509.99	22,076,509.99	329,440.93	329,440.93
	13420	Compensaciones por Servicios Especiales.	19,555,237.11	2,850,713.81	22,405,950.92	22,405,950.92	0.00	22,405,950.92	22,076,509.99	22,076,509.99	22,076,509.99	22,076,509.99	329,440.93	329,440.93
1400		Seguridad Social.	2,298,909.64	641,113.35	2,940,022.99	2,940,022.99	0.00	2,940,022.99	1,828,074.75	1,828,074.75	1,828,074.75	1,828,074.75	1,111,948.24	1,111,948.24
	141	Aportaciones de Seguridad Social.	818,453.76	300,752.74	1,119,206.50	1,119,206.50	0.00	1,119,206.50	752,137.27	752,137.27	752,137.27	752,137.27	367,069.23	367,069.23
	14103	Aportaciones al IMSS.	818,453.76	300,752.74	1,119,206.50	1,119,206.50	0.00	1,119,206.50	752,137.27	752,137.27	752,137.27	752,137.27	367,069.23	367,069.23
	142	Aportaciones a Fondos de Vivienda.	1,480,455.88	340,360.61	1,820,816.49	1,820,816.49	0.00	1,820,816.49	1,075,937.48	1,075,937.48	1,075,937.48	1,075,937.48	744,879.01	744,879.01
	14202	Aportaciones al INFONAVIT.	1,480,455.88	340,360.61	1,820,816.49	1,820,816.49	0.00	1,820,816.49	1,075,937.48	1,075,937.48	1,075,937.48	1,075,937.48	744,879.01	744,879.01
1500		Otras Prestaciones Sociales y Económicas.	848,880.00	1,704,917.23	2,553,797.23	2,553,797.23	0.00	2,553,797.23	2,427,887.02	2,427,887.02	2,427,887.02	2,427,887.02	125,910.21	125,910.21
	153	Prestaciones y Haberes de Retiro.	0.00	1,177,237.20	1,177,237.20	1,177,237.20	0.00	1,177,237.20	1,177,237.20	1,177,237.20	1,177,237.20	1,177,237.20	0.00	0.00
	15301	Prestaciones de Retiro.	0.00	1,177,237.20	1,177,237.20	1,177,237.20	0.00	1,177,237.20	1,177,237.20	1,177,237.20	1,177,237.20	1,177,237.20	0.00	0.00
	159	Otras Prestaciones Sociales y Económicas.	848,880.00	527,680.03	1,376,560.03	1,376,560.03	0.00	1,376,560.03	1,250,649.82	1,250,649.82	1,250,649.82	1,250,649.82	125,910.21	125,910.21
	15906	Previsión Social Múltiple.	848,880.00	527,680.03	1,376,560.03	1,376,560.03	0.00	1,376,560.03	1,250,649.82	1,250,649.82	1,250,649.82	1,250,649.82	125,910.21	125,910.21
1700		Pago de Estímulos a Servidores Públicos.	371,100.00	338,300.00	709,400.00	709,400.00	0.00	709,400.00	630,020.00	630,020.00	630,020.00	630,020.00	79,380.00	79,380.00
	171	Estímulos.	371,100.00	338,300.00	709,400.00	709,400.00	0.00	709,400.00	630,020.00	630,020.00	630,020.00	630,020.00	79,380.00	79,380.00
	17102	Estímulos al Personal.	97,200.00	84,600.00	181,800.00	181,800.00	0.00	181,800.00	163,800.00	163,800.00	163,800.00	163,800.00	18,000.00	18,000.00
	17103	Incentivo al Personal.	273,900.00	253,700.00	527,600.00	527,600.00	0.00	527,600.00	466,220.00	466,220.00	466,220.00	466,220.00	61,380.00	61,380.00
2000		Materiales y Suministros.	282,300.00	1,027,139.00	1,309,439.00	1,309,439.00	0.00	1,309,439.00	784,611.87	784,611.87	784,611.87	784,611.87	524,827.13	524,827.13
	2100	Materiales de Administración, Emisión de Documentos y Artículos Oficiales.	163,000.00	703,001.08	866,001.08	866,001.08	0.00	866,001.08	413,699.85	413,699.85	413,699.85	413,699.85	452,301.23	452,301.23
	211	Materiales, Útiles y Equipos Menores de Oficina.	110,500.00	404,906.79	515,406.79	515,406.79	0.00	515,406.79	280,500.89	280,500.89	280,500.89	280,500.89	234,905.90	234,905.90
	21101	Materiales y Útiles de Oficina.	110,500.00	404,906.79	515,406.79	515,406.79	0.00	515,406.79	280,500.89	280,500.89	280,500.89	280,500.89	234,905.90	234,905.90
	212	Materiales y Útiles de Impresión y Reproducción.	20,000.00	89,319.64	109,319.64	109,319.64	0.00	109,319.64	43,992.09	43,992.09	43,992.09	43,992.09	65,327.55	65,327.55
	21201	Materiales y Útiles de Impresión y Reproducción.	20,000.00	80,197.74	100,197.74	100,197.74	0.00	100,197.74	40,108.04	40,108.04	40,108.04	40,108.04	60,089.70	60,089.70
	21202	Materiales Fotográficos.	0.00	9,121.90	9,121.90	9,121.90	0.00	9,121.90	3,884.05	3,884.05	3,884.05	3,884.05	5,237.85	5,237.85
	214	Materiales, Útiles y Equipos Menores de Tecnologías de la Información y Comunicaciones.	20,000.00	147,034.65	167,034.65	167,034.65	0.00	167,034.65	60,662.40	60,662.40	60,662.40	60,662.40	106,372.25	106,372.25



GOBIERNO CONSTITUCIONAL DEL ESTADO DE CHIAPAS

SECRETARÍA DE HACIENDA

Por Capítulos, Concepto, Partida Genérica y Partida Específica por Clasificación Administrativa

SISTEMA PRESUPUESTARIO 2018

(PESOS)

21114070		Tribunal Electoral del Estado de Chiapas											martes, 29 de enero de 2019		
CAPÍTULOS /CONCEPTOS /PARTIDAS			DESCRIPCIÓN	Presupuesto Aprobado	Modificación Neta	Presupuesto Modificado	Presupuesto Liberado	Presupuesto por Liberar	Presupuesto Ministrado	Presupuesto Comprometido Modificado	Presupuesto Devengado Modificado	Presupuesto Ejercido Modificado	Presupuesto Pagado Modificado	Disponibilidad Financiera Modificada	Disponible Presupuestario Modificado
2200	21401	Materiales y Útiles Consumibles para el Procesamiento en Equipos y Bienes Informáticos.	20,000.00	147,034.65	167,034.65	167,034.65	0.00	167,034.65	60,662.40	60,662.40	60,662.40	60,662.40	106,372.25	106,372.25	
	215	Material Impreso e Información Digital.	12,500.00	34,453.00	46,953.00	46,953.00	0.00	46,953.00	1,329.99	1,329.99	1,329.99	1,329.99	45,623.01	45,623.01	
	21506	Material para el Desarrollo de la Información.	0.00	14,638.60	14,638.60	14,638.60	0.00	14,638.60	1,280.00	1,280.00	1,280.00	1,280.00	13,358.60	13,358.60	
	21507	Servicios de Suscripción e Información.	12,500.00	19,814.40	32,314.40	32,314.40	0.00	32,314.40	49.99	49.99	49.99	49.99	32,264.41	32,264.41	
	216	Material de Limpieza.	0.00	27,287.00	27,287.00	27,287.00	0.00	27,287.00	27,214.48	27,214.48	27,214.48	27,214.48	72.52	72.52	
	21601	Material de Limpieza.	0.00	27,287.00	27,287.00	27,287.00	0.00	27,287.00	27,214.48	27,214.48	27,214.48	27,214.48	72.52	72.52	
	2200	Alimentos y Utensilios.	41,300.00	111,867.75	153,167.75	153,167.75	0.00	153,167.75	146,117.37	146,117.37	146,117.37	146,117.37	7,050.38	7,050.38	
	221	Productos Alimenticios para Personas.	41,300.00	102,439.83	143,739.83	143,739.83	0.00	143,739.83	143,473.97	143,473.97	143,473.97	143,473.97	265.86	265.86	
	22111	Productos Alimenticios para Personas.	41,300.00	102,439.83	143,739.83	143,739.83	0.00	143,739.83	143,473.97	143,473.97	143,473.97	143,473.97	265.86	265.86	
	223	Utensilios para el Servicio de Alimentación.	0.00	9,427.92	9,427.92	9,427.92	0.00	9,427.92	2,643.40	2,643.40	2,643.40	2,643.40	6,784.52	6,784.52	
	22301	Utensilios para el Servicio de Alimentación.	0.00	9,427.92	9,427.92	9,427.92	0.00	9,427.92	2,643.40	2,643.40	2,643.40	2,643.40	6,784.52	6,784.52	
	2400	Materiales y Artículos de Construcción y de Reparación.	0.00	9,222.56	9,222.56	9,222.56	0.00	9,222.56	9,207.50	9,207.50	9,207.50	9,207.50	15.06	15.06	
	246	Material Eléctrico y Electrónico.	0.00	8,698.56	8,698.56	8,698.56	0.00	8,698.56	8,683.50	8,683.50	8,683.50	8,683.50	15.06	15.06	
	24601	Material Eléctrico y Electrónico.	0.00	8,698.56	8,698.56	8,698.56	0.00	8,698.56	8,683.50	8,683.50	8,683.50	8,683.50	15.06	15.06	
	248	Materiales Complementarios.	0.00	524.00	524.00	524.00	0.00	524.00	524.00	524.00	524.00	524.00	0.00	0.00	
	24801	Materiales Complementarios.	0.00	524.00	524.00	524.00	0.00	524.00	524.00	524.00	524.00	524.00	0.00	0.00	
	2500	Productos Químicos, Farmacéuticos y de Laboratorio.	0.00	264.00	264.00	264.00	0.00	264.00	264.00	264.00	264.00	264.00	0.00	0.00	
	253	Medicinas y Productos Farmacéuticos.	0.00	264.00	264.00	264.00	0.00	264.00	264.00	264.00	264.00	264.00	0.00	0.00	
	25301	Medicinas y Productos Farmacéuticos.	0.00	264.00	264.00	264.00	0.00	264.00	264.00	264.00	264.00	264.00	0.00	0.00	
	2600	Combustibles, Lubricantes y Aditivos.	78,000.00	199,245.15	277,245.15	277,245.15	0.00	277,245.15	211,784.69	211,784.69	211,784.69	211,784.69	65,460.46	65,460.46	
261	Combustibles, Lubricantes y Aditivos.	78,000.00	199,245.15	277,245.15	277,245.15	0.00	277,245.15	211,784.69	211,784.69	211,784.69	211,784.69	65,460.46	65,460.46		
26111	Combustibles.	78,000.00	176,389.76	254,389.76	254,389.76	0.00	254,389.76	211,272.69	211,272.69	211,272.69	211,272.69	43,117.07	43,117.07		
26112	Lubricantes y Aditivos.	0.00	22,855.39	22,855.39	22,855.39	0.00	22,855.39	512.00	512.00	512.00	512.00	22,343.39	22,343.39		
2900	Herramientas, Refacciones y Accesorios Menores.	0.00	3,538.46	3,538.46	3,538.46	0.00	3,538.46	3,538.46	3,538.46	3,538.46	3,538.46	0.00	0.00		
291	Herramientas Menores.	0.00	72.01	72.01	72.01	0.00	72.01	72.01	72.01	72.01	72.01	0.00	0.00		
29101	Herramientas Menores.	0.00	72.01	72.01	72.01	0.00	72.01	72.01	72.01	72.01	72.01	0.00	0.00		
292	Refacciones y Accesorios Menores de Edificios.	0.00	1,833.72	1,833.72	1,833.72	0.00	1,833.72	1,833.72	1,833.72	1,833.72	1,833.72	0.00	0.00		
29201	Refacciones y Accesorios Menores de Edificios.	0.00	1,833.72	1,833.72	1,833.72	0.00	1,833.72	1,833.72	1,833.72	1,833.72	1,833.72	0.00	0.00		
293	Refacciones y Accesorios Menores de Mobiliario y Equipo de Administración, Educacional y Recreativo.	0.00	158.00	158.00	158.00	0.00	158.00	158.00	158.00	158.00	158.00	0.00	0.00		
29301	Refacciones y Accesorios Menores de Mobiliario y Equipo de Administración, Educacional y Recreativo.	0.00	158.00	158.00	158.00	0.00	158.00	158.00	158.00	158.00	158.00	0.00	0.00		
296	Refacciones y Accesorios Menores de Equipo de Transporte.	0.00	1,474.73	1,474.73	1,474.73	0.00	1,474.73	1,474.73	1,474.73	1,474.73	1,474.73	0.00	0.00		
29601	Refacciones y Accesorios Menores de Equipo de Transporte.	0.00	1,474.73	1,474.73	1,474.73	0.00	1,474.73	1,474.73	1,474.73	1,474.73	1,474.73	0.00	0.00		
3000	Servicios Generales.	1,722,388.30	2,202,059.58	3,924,447.88	3,924,447.88	0.00	3,924,447.88	2,560,378.39	2,560,378.39	2,560,378.39	2,560,378.39	1,364,069.49	1,364,069.49		
3100	Servicios Básicos.	624,916.63	642,656.43	1,267,573.06	1,267,573.06	0.00	1,267,573.06	746,862.83	746,862.83	746,862.83	746,862.83	520,710.23	520,710.23		
311	Energía Eléctrica.	389,116.63	394,860.65	783,977.28	783,977.28	0.00	783,977.28	591,371.00	591,371.00	591,371.00	591,371.00	192,606.28	192,606.28		
31101	Servicio de Energía Eléctrica.	389,116.63	394,860.65	783,977.28	783,977.28	0.00	783,977.28	591,371.00	591,371.00	591,371.00	591,371.00	192,606.28	192,606.28		
313	Agua.	66,300.00	74,711.06	141,011.06	141,011.06	0.00	141,011.06	20,839.00	20,839.00	20,839.00	20,839.00	120,172.06	120,172.06		



GOBIERNO CONSTITUCIONAL DEL ESTADO DE CHIAPAS

SECRETARÍA DE HACIENDA

Por Capítulos, Concepto, Partida Genérica y Partida Específica por Clasificación Administrativa

SISTEMA PRESUPUESTARIO 2018

(PESOS)

EP-03

Página 3 de 5

martes, 29 de enero de 2019

21114070			Tribunal Electoral del Estado de Chiapas											martes, 29 de enero de 2019		
CAPÍTULOS /CONCEPTOS /PARTIDAS			DESCRIPCIÓN	Presupuesto Aprobado	Modificación Neta	Presupuesto Modificado	Presupuesto Liberado	Presupuesto por Liberar	Presupuesto Ministrado	Presupuesto Comprometido Modificado	Presupuesto Devengado Modificado	Presupuesto Ejercido Modificado	Presupuesto Pagado Modificado	Disponibilidad Financiera Modificada	Disponible Presupuestario Modificado	
	31301	Servicio de Agua.		66,300.00	74,711.06	141,011.06	141,011.06	0.00	141,011.06	20,839.00	20,839.00	20,839.00	20,839.00	120,172.06	120,172.06	
	314	Telefonía Tradicional.		79,000.00	69,479.14	148,479.14	148,479.14	0.00	148,479.14	41,653.70	41,653.70	41,653.70	41,653.70	106,825.44	106,825.44	
		31401	Servicio Telefónico Convencional.		79,000.00	69,479.14	148,479.14	148,479.14	0.00	148,479.14	41,653.70	41,653.70	41,653.70	41,653.70	106,825.44	106,825.44
	315	Telefonía Celular.		0.00	17,167.65	17,167.65	17,167.65	0.00	17,167.65	9,188.00	9,188.00	9,188.00	9,188.00	7,979.65	7,979.65	
		31501	Servicio de Telefonía Celular.		0.00	17,167.65	17,167.65	17,167.65	0.00	17,167.65	9,188.00	9,188.00	9,188.00	9,188.00	7,979.65	7,979.65
	317	Servicios de Acceso de Internet, Redes y Procesamiento de Información.		80,500.00	29,397.50	109,897.50	109,897.50	0.00	109,897.50	20,051.92	20,051.92	20,051.92	20,051.92	89,845.58	89,845.58	
	31701	Servicio de Conducción de Señales Analógicas y Digitales.		0.00	1,384.70	1,384.70	1,384.70	0.00	1,384.70	1,384.70	1,384.70	1,384.70	1,384.70	1,384.70	0.00	0.00
		31706	Servicios de Internet		80,500.00	28,012.80	108,512.80	108,512.80	0.00	108,512.80	18,667.22	18,667.22	18,667.22	18,667.22	89,845.58	89,845.58
	318	Servicios Postales y Telegráficos.		10,000.00	57,040.43	67,040.43	67,040.43	0.00	67,040.43	63,759.21	63,759.21	63,759.21	63,759.21	63,759.21	3,281.22	3,281.22
		31801	Servicio Postal.		10,000.00	57,040.43	67,040.43	67,040.43	0.00	67,040.43	63,759.21	63,759.21	63,759.21	63,759.21	3,281.22	3,281.22
3200		Servicios de Arrendamiento.		48,000.00	0.00	48,000.00	48,000.00	0.00	48,000.00	0.00	0.00	0.00	0.00	48,000.00	48,000.00	
322	Arrendamiento de Edificios.		48,000.00	0.00	48,000.00	48,000.00	0.00	48,000.00	0.00	0.00	0.00	0.00	0.00	48,000.00	48,000.00	
	32201	Arrendamiento de Edificios y Locales.		48,000.00	0.00	48,000.00	48,000.00	0.00	48,000.00	0.00	0.00	0.00	0.00	48,000.00	48,000.00	
3300		Servicios Profesionales, Científicos, Técnicos y Otros Servicios.		131,000.00	219,125.44	350,125.44	350,125.44	0.00	350,125.44	213,323.64	213,323.64	213,323.64	213,323.64	136,801.80	136,801.80	
333	Servicios de Consultoría Administrativa, Procesos, Técnica y en Tecnologías de la Información.		0.00	36,582.22	36,582.22	36,582.22	0.00	36,582.22	0.00	0.00	0.00	0.00	0.00	36,582.22	36,582.22	
	33301	Servicios de Desarrollo de Aplicaciones Informáticas.		0.00	36,582.22	36,582.22	36,582.22	0.00	36,582.22	0.00	0.00	0.00	0.00	36,582.22	36,582.22	
336	Servicios de Apoyo Administrativo, Traducción, Fotocopiado e Impresión.		131,000.00	112,139.22	243,139.22	243,139.22	0.00	243,139.22	213,323.64	213,323.64	213,323.64	213,323.64	213,323.64	29,815.58	29,815.58	
	33602	Servicios de Apoyo Administrativo, Fotocopiado e Impresión.		131,000.00	88,685.45	219,685.45	219,685.45	0.00	219,685.45	212,050.54	212,050.54	212,050.54	212,050.54	7,634.91	7,634.91	
33603	Impresiones Oficiales.		0.00	23,036.17	23,036.17	23,036.17	0.00	23,036.17	855.50	855.50	855.50	855.50	855.50	22,180.67	22,180.67	
	33606	Servicios de Digitalización		0.00	417.60	417.60	417.60	0.00	417.60	417.60	417.60	417.60	417.60	0.00	0.00	
338	Servicios de Vigilancia.		0.00	70,404.00	70,404.00	70,404.00	0.00	70,404.00	0.00	0.00	0.00	0.00	0.00	70,404.00	70,404.00	
	33801	Servicios de Vigilancia		0.00	70,404.00	70,404.00	70,404.00	0.00	70,404.00	0.00	0.00	0.00	0.00	70,404.00	70,404.00	
3400		Servicios Financieros, Bancarios y Comerciales.		36,000.00	45,478.50	81,478.50	81,478.50	0.00	81,478.50	44,238.65	44,238.65	44,238.65	44,238.65	37,239.85	37,239.85	
345	Seguro de Bienes Patrimoniales.		36,000.00	45,478.50	81,478.50	81,478.50	0.00	81,478.50	44,238.65	44,238.65	44,238.65	44,238.65	44,238.65	37,239.85	37,239.85	
	34501	Seguro de Bienes Patrimoniales.		36,000.00	45,478.50	81,478.50	81,478.50	0.00	81,478.50	44,238.65	44,238.65	44,238.65	44,238.65	37,239.85	37,239.85	
3500		Servicios de Instalación, Reparación, Mantenimiento y Conservación.		204,741.00	577,917.95	782,658.95	782,658.95	0.00	782,658.95	554,676.29	554,676.29	554,676.29	554,676.29	227,982.66	227,982.66	
351	Conservación y Mantenimiento Menor de Inmuebles.		62,000.00	257,920.33	319,920.33	319,920.33	0.00	319,920.33	301,825.55	301,825.55	301,825.55	301,825.55	301,825.55	18,094.78	18,094.78	
	35106	Conservación y Mantenimiento Menor de Inmuebles.		62,000.00	257,920.33	319,920.33	319,920.33	0.00	319,920.33	301,825.55	301,825.55	301,825.55	301,825.55	18,094.78	18,094.78	
352	Instalación, Reparación y Mantenimiento de Mobiliario y Equipo de Administración, Eduacional y Recreativo.		12,000.00	26,018.76	38,018.76	38,018.76	0.00	38,018.76	14,266.93	14,266.93	14,266.93	14,266.93	14,266.93	23,751.83	23,751.83	
	35201	Mantenimiento y Conservación de Mobiliario y Equipo de Administración.		12,000.00	26,018.76	38,018.76	38,018.76	0.00	38,018.76	14,266.93	14,266.93	14,266.93	14,266.93	23,751.83	23,751.83	
353	Instalación, Reparación y Mantenimiento de Equipo de Cómputo y Tecnologías de la Información.		0.00	33,566.98	33,566.98	33,566.98	0.00	33,566.98	1,178.00	1,178.00	1,178.00	1,178.00	1,178.00	32,388.98	32,388.98	
	35301	Mantenimiento y Conservación de Bienes Informáticos.		0.00	33,566.98	33,566.98	33,566.98	0.00	33,566.98	1,178.00	1,178.00	1,178.00	1,178.00	32,388.98	32,388.98	
355	Reparación y Mantenimiento de Equipo de Transporte.		36,000.00	48,076.86	84,076.86	84,076.86	0.00	84,076.86	58,658.18	58,658.18	58,658.18	58,658.18	58,658.18	25,418.68	25,418.68	
	35501	Mantenimiento, Conservación y Reparación de Vehículos Terrestres, Aéreos, Marítimos, Lacustres y Fluviales		36,000.00	48,076.86	84,076.86	84,076.86	0.00	84,076.86	58,658.18	58,658.18	58,658.18	58,658.18	25,418.68	25,418.68	
357	Instalación, Reparación y Mantenimiento de Maquinaria, Otros Equipos y Herramienta.		39,000.00	142,827.95	181,827.95	181,827.95	0.00	181,827.95	164,700.56	164,700.56	164,700.56	164,700.56	164,700.56	17,127.39	17,127.39	
	35701	Mantenimiento y Conservación de Maquinaria y Equipo.		39,000.00	126,410.20	165,410.20	165,410.20	0.00	165,410.20	164,700.56	164,700.56	164,700.56	164,700.56	709.64	709.64	



GOBIERNO CONSTITUCIONAL DEL ESTADO DE CHIAPAS


SECRETARÍA DE HACIENDA

Por Capítulos, Concepto, Partida Genérica y Partida Específica por Clasificación Administrativa

SISTEMA PRESUPUESTARIO 2018

(PESOS)

21114070			Tribunal Electoral del Estado de Chiapas										martes, 29 de enero de 2019		
CAPÍTULOS /CONCEPTOS /PARTIDAS			DESCRIPCIÓN	Presupuesto Aprobado	Modificación Neta	Presupuesto Modificado	Presupuesto Liberado	Presupuesto por Liberar	Presupuesto Ministrado	Presupuesto Comprometido Modificado	Presupuesto Devengado Modificado	Presupuesto Ejercido Modificado	Presupuesto Pagado Modificado	Disponibilidad Financiera	Disponible Presupuestario Modificado
3600	35706	Instalaciones.		0.00	16,417.75	16,417.75	16,417.75	0.00	16,417.75	0.00	0.00	0.00	0.00	16,417.75	16,417.75
	358	Servicios de Limpieza y Manejo de Desechos.		55,741.00	67,207.07	122,948.07	122,948.07	0.00	122,948.07	11,747.07	11,747.07	11,747.07	11,747.07	111,201.00	111,201.00
	35801	Servicios de Lavandería, Limpieza, Higiene y Fumigación.		55,741.00	67,207.07	122,948.07	122,948.07	0.00	122,948.07	11,747.07	11,747.07	11,747.07	11,747.07	111,201.00	111,201.00
	359	Servicios de Jardinería y Fumigación.		0.00	2,300.00	2,300.00	2,300.00	0.00	2,300.00	2,300.00	2,300.00	2,300.00	2,300.00	0.00	0.00
	35901	Servicios de Jardinería y Fumigación.		0.00	2,300.00	2,300.00	2,300.00	0.00	2,300.00	2,300.00	2,300.00	2,300.00	2,300.00	0.00	0.00
		Servicios de Comunicación Social y Publicidad.		0.00	960.00	960.00	960.00	0.00	960.00	960.00	960.00	960.00	960.00	0.00	0.00
	361	Difusión por Radio, Televisión y Otros Medios de Mensajes Sobre Programas y Actividades Gubernamentales.		0.00	960.00	960.00	960.00	0.00	960.00	960.00	960.00	960.00	960.00	0.00	0.00
	36102	Publicaciones Oficiales.		0.00	960.00	960.00	960.00	0.00	960.00	960.00	960.00	960.00	960.00	0.00	0.00
	3700	Servicios de Traslado y Viáticos.		0.00	254,398.30	254,398.30	254,398.30	0.00	254,398.30	61,201.01	61,201.01	61,201.01	61,201.01	193,197.29	193,197.29
	371	Pasajes Aéreos.		0.00	121,830.95	121,830.95	121,830.95	0.00	121,830.95	51,289.01	51,289.01	51,289.01	51,289.01	70,541.94	70,541.94
3700	37111	Pasajes Nacionales Aéreos.		0.00	121,830.95	121,830.95	121,830.95	0.00	121,830.95	51,289.01	51,289.01	51,289.01	51,289.01	70,541.94	70,541.94
	372	Pasajes Terrestres.		0.00	15,000.00	15,000.00	15,000.00	0.00	15,000.00	0.00	0.00	0.00	0.00	15,000.00	15,000.00
	37211	Pasajes Nacionales Terrestres.		0.00	15,000.00	15,000.00	15,000.00	0.00	15,000.00	0.00	0.00	0.00	0.00	15,000.00	15,000.00
	375	Viáticos en el País.		0.00	117,567.35	117,567.35	117,567.35	0.00	117,567.35	9,912.00	9,912.00	9,912.00	9,912.00	107,655.35	107,655.35
	37511	Viáticos Nacionales.		0.00	117,567.35	117,567.35	117,567.35	0.00	117,567.35	9,912.00	9,912.00	9,912.00	9,912.00	107,655.35	107,655.35
	3800	Servicios Oficiales.		0.00	274,230.54	274,230.54	274,230.54	0.00	274,230.54	203,122.07	203,122.07	203,122.07	203,122.07	71,108.47	71,108.47
	383	Congresos y Convenciones.		0.00	274,230.54	274,230.54	274,230.54	0.00	274,230.54	203,122.07	203,122.07	203,122.07	203,122.07	71,108.47	71,108.47
	38301	Congresos y Convenciones.		0.00	274,230.54	274,230.54	274,230.54	0.00	274,230.54	203,122.07	203,122.07	203,122.07	203,122.07	71,108.47	71,108.47
	3900	Otros Servicios Generales.		677,730.67	187,292.42	865,023.09	865,023.09	0.00	865,023.09	735,993.90	735,993.90	735,993.90	735,993.90	129,029.19	129,029.19
	392	Impuestos y Derechos.		63,766.49	49,700.00	113,466.49	113,466.49	0.00	113,466.49	21,737.00	21,737.00	21,737.00	21,737.00	91,729.49	91,729.49
4000	39202	Otros Impuestos y Derechos.		63,766.49	49,700.00	113,466.49	113,466.49	0.00	113,466.49	21,737.00	21,737.00	21,737.00	21,737.00	91,729.49	91,729.49
	398	Impuesto Sobre Nóminas y Otros que se Deriven de una Relación Laboral.		613,964.18	137,592.42	751,556.60	751,556.60	0.00	751,556.60	714,256.90	714,256.90	714,256.90	714,256.90	37,299.70	37,299.70
	39801	Impuesto Sobre Nóminas y Otros que se Deriven de una Relación Laboral.		613,964.18	137,592.42	751,556.60	751,556.60	0.00	751,556.60	714,256.90	714,256.90	714,256.90	714,256.90	37,299.70	37,299.70
	4300	Transferencias, Asignaciones, Subsidios y Otras Ayudas.		0.00	1,375,355.71	1,375,355.71	1,375,355.71	0.00	1,375,355.71	1,127,168.00	1,127,168.00	1,127,168.00	1,127,168.00	248,187.71	248,187.71
	439	Subsidios y Subvenciones.		0.00	1,375,355.71	1,375,355.71	1,375,355.71	0.00	1,375,355.71	1,127,168.00	1,127,168.00	1,127,168.00	1,127,168.00	248,187.71	248,187.71
	43909	Otros Subsidios.		0.00	1,375,355.71	1,375,355.71	1,375,355.71	0.00	1,375,355.71	1,127,168.00	1,127,168.00	1,127,168.00	1,127,168.00	248,187.71	248,187.71
	43909	Subsidios por Otras Medidas Económicas.		0.00	1,375,355.71	1,375,355.71	1,375,355.71	0.00	1,375,355.71	1,127,168.00	1,127,168.00	1,127,168.00	1,127,168.00	248,187.71	248,187.71
	5000	Bienes Muebles, Inmuebles e Intangibles.		0.00	343,546.86	343,546.86	343,546.86	0.00	343,546.86	155,885.03	155,885.03	155,885.03	155,885.03	187,661.83	187,661.83
	5100	Mobiliario y Equipo de Administración.		0.00	218,023.63	218,023.63	218,023.63	0.00	218,023.63	108,159.83	108,159.83	108,159.83	108,159.83	109,863.80	109,863.80
	511	Muebles de Oficina y Estantería.		0.00	1,927.46	1,927.46	1,927.46	0.00	1,927.46	1,927.46	1,927.46	1,927.46	1,927.46	0.00	0.00
5100	51106	Mobiliario Menor.		0.00	1,927.46	1,927.46	1,927.46	0.00	1,927.46	1,927.46	1,927.46	1,927.46	1,927.46	0.00	0.00
	515	Equipo de Cómputo y de Tecnologías de la Información.		0.00	213,123.00	213,123.00	213,123.00	0.00	213,123.00	103,259.20	103,259.20	103,259.20	103,259.20	109,863.80	109,863.80
	51501	Bienes Informáticos.		0.00	211,600.00	211,600.00	211,600.00	0.00	211,600.00	101,736.20	101,736.20	101,736.20	101,736.20	109,863.80	109,863.80
	51506	Bienes Informáticos Menores.		0.00	1,523.00	1,523.00	1,523.00	0.00	1,523.00	1,523.00	1,523.00	1,523.00	1,523.00	0.00	0.00
	519	Otros Mobiliarios y Equipos de Administración.		0.00	2,973.17	2,973.17	2,973.17	0.00	2,973.17	2,973.17	2,973.17	2,973.17	2,973.17	0.00	0.00
	51901	Equipo de Administración.		0.00	2,973.17	2,973.17	2,973.17	0.00	2,973.17	2,973.17	2,973.17	2,973.17	2,973.17	0.00	0.00
	5200	Mobiliario y Equipo Educatonal y Recreativo.		0.00	40,969.00	40,969.00	40,969.00	0.00	40,969.00	10,969.00	10,969.00	10,969.00	10,969.00	30,000.00	30,000.00



Página 5 de 5

martes, 29 de enero de 2019

[illegible]



GOBIERNO CONSTITUCIONAL DEL ESTADO DE CHIAPAS

SECRETARÍA DE HACIENDA

Por Capítulos, Concepto, Partida Genérica y Partida Específica por Clasificación Administrativa

SISTEMA PRESUPUESTARIO 2019

(PESOS)

EP-03

Página 1 de 6

2.1.1.1.4.400 Tribunal Electoral del Estado de Chiapas

lunes, 17 de febrero de 2020

CAPÍTULOS /CONCEPTOS /PARTIDAS		DESCRIPCIÓN	Presupuesto Aprobado	Modificación Neta	Presupuesto Modificado	Presupuesto Liberado	Presupuesto por Liberar	Presupuesto Ministrado	Presupuesto Comprometido Modificado	Presupuesto Devengado Modificado	Presupuesto Ejercido Modificado	Presupuesto Pagado Modificado	Disponibilidad Financiera Modificada	Disponible Presupuestario Modificado
Gran Total			35,746,059.11	33,504,203.80	69,250,262.91	69,250,262.91	0.00	69,250,262.91	66,632,634.44	66,632,634.44	66,632,634.44	66,632,634.44	2,617,628.47	2,617,628.47
INSTITUCIONALES			35,746,059.11	33,504,203.80	69,250,262.91	69,250,262.91	0.00	69,250,262.91	66,632,634.44	66,632,634.44	66,632,634.44	66,632,634.44	2,617,628.47	2,617,628.47
1000		Servicios Personales.	33,727,088.95	12,515,627.39	46,242,716.34	46,242,716.34	0.00	46,242,716.34	45,735,799.05	45,735,799.05	45,735,799.05	45,735,799.05	506,917.29	506,917.29
1100		Remuneraciones al Personal de Carácter Permanente.	8,590,875.67	1,099,043.99	9,689,919.66	9,689,919.66	0.00	9,689,919.66	9,532,255.27	9,532,255.27	9,532,255.27	9,532,255.27	157,664.39	157,664.39
	113	Sueldos Base al Personal Permanente.	8,590,875.67	1,099,043.99	9,689,919.66	9,689,919.66	0.00	9,689,919.66	9,532,255.27	9,532,255.27	9,532,255.27	9,532,255.27	157,664.39	157,664.39
	11304	Sueldo al Personal de Confianza.	8,590,875.67	1,099,043.99	9,689,919.66	9,689,919.66	0.00	9,689,919.66	9,532,255.27	9,532,255.27	9,532,255.27	9,532,255.27	157,664.39	157,664.39
1300		Remuneraciones Adicionales y Especiales.	21,474,666.47	5,260,594.80	26,735,261.27	26,735,261.27	0.00	26,735,261.27	26,610,750.17	26,610,750.17	26,610,750.17	26,610,750.17	124,511.10	124,511.10
	132	Primas de Vacaciones, Dominical y Gratificación de Fin de Año.	1,791,245.05	1,419,523.84	3,210,768.89	3,210,768.89	0.00	3,210,768.89	3,086,257.79	3,086,257.79	3,086,257.79	3,086,257.79	124,511.10	124,511.10
	13201	Primas de Vacaciones y Dominical.	206,072.44	470,896.45	676,968.89	676,968.89	0.00	676,968.89	552,457.79	552,457.79	552,457.79	552,457.79	124,511.10	124,511.10
	13202	Aguinaldo o Gratificación de Fin de Año.	1,585,172.61	948,627.39	2,533,800.00	2,533,800.00	0.00	2,533,800.00	2,533,800.00	2,533,800.00	2,533,800.00	2,533,800.00	0.00	0.00
	134	Compensaciones.	19,683,421.42	3,841,070.96	23,524,492.38	23,524,492.38	0.00	23,524,492.38	23,524,492.38	23,524,492.38	23,524,492.38	23,524,492.38	0.00	0.00
	13420	Compensaciones por Servicios Especiales.	19,683,421.42	3,841,070.96	23,524,492.38	23,524,492.38	0.00	23,524,492.38	23,524,492.38	23,524,492.38	23,524,492.38	23,524,492.38	0.00	0.00
1400		Seguridad Social.	2,370,286.81	-20,910.84	2,349,375.97	2,349,375.97	0.00	2,349,375.97	2,326,279.04	2,326,279.04	2,326,279.04	2,326,279.04	23,096.93	23,096.93
	141	Aportaciones de Seguridad Social.	857,992.32	316,492.95	1,174,485.27	1,174,485.27	0.00	1,174,485.27	1,153,519.26	1,153,519.26	1,153,519.26	1,153,519.26	20,966.01	20,966.01
	14103	Aportaciones al IMSS.	857,992.32	316,492.95	1,174,485.27	1,174,485.27	0.00	1,174,485.27	1,153,519.26	1,153,519.26	1,153,519.26	1,153,519.26	20,966.01	20,966.01
	142	Aportaciones a Fondos de Vivienda.	1,512,294.49	-337,403.79	1,174,890.70	1,174,890.70	0.00	1,174,890.70	1,172,759.78	1,172,759.78	1,172,759.78	1,172,759.78	2,130.92	2,130.92
	14202	Aportaciones al INFONAVIT.	1,512,294.49	-337,403.79	1,174,890.70	1,174,890.70	0.00	1,174,890.70	1,172,759.78	1,172,759.78	1,172,759.78	1,172,759.78	2,130.92	2,130.92
1500		Otras Prestaciones Sociales y Económicas.	920,160.00	4,308,521.22	5,228,681.22	5,228,681.22	0.00	5,228,681.22	5,131,380.24	5,131,380.24	5,131,380.24	5,131,380.24	97,300.98	97,300.98
	153	Prestaciones y Haberes de Retiro.	0.00	3,788,572.30	3,788,572.30	3,788,572.30	0.00	3,788,572.30	3,788,572.30	3,788,572.30	3,788,572.30	3,788,572.30	0.00	0.00
	15301	Prestaciones de Retiro.	0.00	3,788,572.30	3,788,572.30	3,788,572.30	0.00	3,788,572.30	3,788,572.30	3,788,572.30	3,788,572.30	3,788,572.30	0.00	0.00
	159	Otras Prestaciones Sociales y Económicas.	920,160.00	519,948.92	1,440,108.92	1,440,108.92	0.00	1,440,108.92	1,342,807.94	1,342,807.94	1,342,807.94	1,342,807.94	97,300.98	97,300.98
	15906	Previsión Social Múltiple.	920,160.00	519,948.92	1,440,108.92	1,440,108.92	0.00	1,440,108.92	1,342,807.94	1,342,807.94	1,342,807.94	1,342,807.94	97,300.98	97,300.98
1700		Pago de Estímulos a Servidores Públicos.	371,100.00	1,868,378.22	2,239,478.22	2,239,478.22	0.00	2,239,478.22	2,135,134.33	2,135,134.33	2,135,134.33	2,135,134.33	104,343.89	104,343.89
	171	Estímulos.	371,100.00	1,868,378.22	2,239,478.22	2,239,478.22	0.00	2,239,478.22	2,135,134.33	2,135,134.33	2,135,134.33	2,135,134.33	104,343.89	104,343.89
	17102	Estímulos al Personal.	97,200.00	1,792,478.22	1,889,678.22	1,889,678.22	0.00	1,889,678.22	1,861,234.33	1,861,234.33	1,861,234.33	1,861,234.33	28,443.89	28,443.89
	17103	Incentivo al Personal.	273,900.00	75,900.00	349,800.00	349,800.00	0.00	349,800.00	273,900.00	273,900.00	273,900.00	273,900.00	75,900.00	75,900.00
2000		Materiales y Suministros.	282,300.00	1,045,590.05	1,327,890.05	1,327,890.05	0.00	1,327,890.05	1,077,288.49	1,077,288.49	1,077,288.49	1,077,288.49	250,601.56	250,601.56
2100		Materiales de Administración, Emisión de Documentos y Artículos Oficiales.	163,000.00	475,045.25	638,045.25	638,045.25	0.00	638,045.25	410,193.41	410,193.41	410,193.41	410,193.41	227,851.84	227,851.84
	211	Materiales, Útiles y Equipos Menores de Oficina.	110,500.00	123,545.06	234,045.06	234,045.06	0.00	234,045.06	84,063.82	84,063.82	84,063.82	84,063.82	149,981.24	149,981.24
	21101	Materiales y Útiles de Oficina.	110,500.00	123,545.06	234,045.06	234,045.06	0.00	234,045.06	84,063.82	84,063.82	84,063.82	84,063.82	149,981.24	149,981.24
	212	Materiales y Útiles de Impresión y Reproducción.	20,000.00	90,267.10	110,267.10	110,267.10	0.00	110,267.10	56,631.07	56,631.07	56,631.07	56,631.07	53,636.03	53,636.03
	21201	Materiales y Útiles de Impresión y Reproducción.	20,000.00	89,867.10	109,867.10	109,867.10	0.00	109,867.10	56,324.06	56,324.06	56,324.06	56,324.06	53,543.04	53,543.04
	21202	Materiales Fotográficos.	0.00	400.00	400.00	400.00	0.00	400.00	307.01	307.01	307.01	307.01	92.99	92.99
	214	Materiales, Útiles y Equipos Menores de Tecnologías de la Información y Comunicaciones.	20,000.00	87,228.00	107,228.00	107,228.00	0.00	107,228.00	103,953.89	103,953.89	103,953.89	103,953.89	3,274.11	3,274.11
	21401	Materiales y Útiles Consumibles para el Procesamiento en Equipos y Bienes Informáticos.	20,000.00	87,228.00	107,228.00	107,228.00	0.00	107,228.00	103,953.89	103,953.89	103,953.89	103,953.89	3,274.11	3,274.11
	215	Material Impreso e Información Digital.	12,500.00	0.00	12,500.00	12,500.00	0.00	12,500.00	0.00	0.00	0.00	0.00	12,500.00	12,500.00
	21507	Servicios de Suscripción e Información.	12,500.00	0.00	12,500.00	12,500.00	0.00	12,500.00	0.00	0.00	0.00	0.00	12,500.00	12,500.00



GOBIERNO CONSTITUCIONAL DEL ESTADO DE CHIAPAS
SECRETARÍA DE HACIENDA
Por Capítulos, Concepto, Partida Genérica y Partida Específica por Clasificación Administrativa
SISTEMA PRESUPUESTARIO 2019
(PESOS)

EP-03

Página 2 de 6

2.1.1.1.4.400 Tribunal Electoral del Estado de Chiapas

lunes, 17 de febrero de 2020

CAPÍTULOS /CONCEPTOS /PARTIDAS			DESCRIPCIÓN	Presupuesto Aprobado	Modificación Neta	Presupuesto Modificado	Presupuesto Liberado	Presupuesto por Liberar	Presupuesto Ministrado	Presupuesto Comprometido Modificado	Presupuesto Devengado Modificado	Presupuesto Ejercido Modificado	Presupuesto Pagado Modificado	Disponibilidad Financiera Modificada	Disponible Presupuestario Modificado
2200	216		Material de Limpieza.	0.00	174,005.09	174,005.09	174,005.09	0.00	174,005.09	165,544.63	165,544.63	165,544.63	165,544.63	8,460.46	8,460.46
	21601		Material de Limpieza.	0.00	174,005.09	174,005.09	174,005.09	0.00	174,005.09	165,544.63	165,544.63	165,544.63	165,544.63	8,460.46	8,460.46
			Alimentos y Utensilios.	41,300.00	357,946.71	399,246.71	399,246.71	0.00	399,246.71	398,010.15	398,010.15	398,010.15	398,010.15	1,236.56	1,236.56
2300	221		Productos Alimenticios para Personas.	41,300.00	357,346.71	398,646.71	398,646.71	0.00	398,646.71	398,010.15	398,010.15	398,010.15	398,010.15	636.56	636.56
	22111		Productos Alimenticios para Personas.	41,300.00	357,346.71	398,646.71	398,646.71	0.00	398,646.71	398,010.15	398,010.15	398,010.15	398,010.15	636.56	636.56
	223		Utensilios para el Servicio de Alimentación.	0.00	600.00	600.00	600.00	0.00	600.00	0.00	0.00	0.00	0.00	600.00	600.00
2400	22301		Utensilios para el Servicio de Alimentación.	0.00	600.00	600.00	600.00	0.00	600.00	0.00	0.00	0.00	0.00	600.00	600.00
			Materias Primas y Materiales de Producción y Comercialización	0.00	4,400.00	4,400.00	4,400.00	0.00	4,400.00	0.00	0.00	0.00	0.00	4,400.00	4,400.00
	234		Combustibles, Lubricantes, Aditivos, Carbón y sus Derivados Adquiridos como Materia Prima.	0.00	4,400.00	4,400.00	4,400.00	0.00	4,400.00	0.00	0.00	0.00	0.00	4,400.00	4,400.00
2500	23401		Combustibles, Lubricantes, Aditivos, Carbón y sus Derivados Adquiridos como Materia Prima.	0.00	4,400.00	4,400.00	4,400.00	0.00	4,400.00	0.00	0.00	0.00	0.00	4,400.00	4,400.00
	2400		Materiales y Artículos de Construcción y de Reparación.	0.00	59,960.56	59,960.56	59,960.56	0.00	59,960.56	49,443.48	49,443.48	49,443.48	49,443.48	10,517.08	10,517.08
	241		Productos Minerales no Metálicos.	0.00	2,215.76	2,215.76	2,215.76	0.00	2,215.76	1,654.31	1,654.31	1,654.31	1,654.31	561.45	561.45
2600	24101		Productos Minerales no Metálicos.	0.00	2,215.76	2,215.76	2,215.76	0.00	2,215.76	1,654.31	1,654.31	1,654.31	1,654.31	561.45	561.45
	242		Cemento y Productos de Concreto.	0.00	804.92	804.92	804.92	0.00	804.92	804.92	804.92	804.92	804.92	0.00	0.00
	24201		Cemento y Productos de Concreto.	0.00	804.92	804.92	804.92	0.00	804.92	804.92	804.92	804.92	804.92	0.00	0.00
2700	243		Cal, Yeso y Productos de Yeso.	0.00	77.72	77.72	77.72	0.00	77.72	77.72	77.72	77.72	77.72	0.00	0.00
	24301		Cal, Yeso y Productos de Yeso.	0.00	77.72	77.72	77.72	0.00	77.72	77.72	77.72	77.72	77.72	0.00	0.00
	245		Vidrio y Productos de Vidrio.	0.00	1,985.00	1,985.00	1,985.00	0.00	1,985.00	1,985.00	1,985.00	1,985.00	1,985.00	0.00	0.00
2800	24501		Vidrio y Productos de Vidrio.	0.00	1,985.00	1,985.00	1,985.00	0.00	1,985.00	1,985.00	1,985.00	1,985.00	1,985.00	0.00	0.00
	246		Material Eléctrico y Electrónico.	0.00	28,426.91	28,426.91	28,426.91	0.00	28,426.91	22,153.86	22,153.86	22,153.86	22,153.86	6,273.05	6,273.05
	24601		Material Eléctrico y Electrónico.	0.00	28,426.91	28,426.91	28,426.91	0.00	28,426.91	22,153.86	22,153.86	22,153.86	22,153.86	6,273.05	6,273.05
2900	247		Artículos Metálicos para la Construcción.	0.00	1,011.83	1,011.83	1,011.83	0.00	1,011.83	1,011.83	1,011.83	1,011.83	1,011.83	0.00	0.00
	24701		Artículos Metálicos para la Construcción.	0.00	1,011.83	1,011.83	1,011.83	0.00	1,011.83	1,011.83	1,011.83	1,011.83	1,011.83	0.00	0.00
	248		Materiales Complementarios.	0.00	8,148.89	8,148.89	8,148.89	0.00	8,148.89	7,281.18	7,281.18	7,281.18	7,281.18	867.71	867.71
3000	24801		Materiales Complementarios.	0.00	8,148.89	8,148.89	8,148.89	0.00	8,148.89	7,281.18	7,281.18	7,281.18	7,281.18	867.71	867.71
	249		Otros Materiales y Artículos de Construcción y Reparación.	0.00	17,289.53	17,289.53	17,289.53	0.00	17,289.53	14,474.66	14,474.66	14,474.66	14,474.66	2,814.87	2,814.87
	24901		Otros Materiales y Artículos de Construcción y Reparación.	0.00	17,289.53	17,289.53	17,289.53	0.00	17,289.53	14,474.66	14,474.66	14,474.66	14,474.66	2,814.87	2,814.87
3100	2500		Productos Químicos, Farmacéuticos y de Laboratorio.	0.00	3,500.98	3,500.98	3,500.98	0.00	3,500.98	3,500.98	3,500.98	3,500.98	3,500.98	0.00	0.00
	253		Medicinas y Productos Farmacéuticos.	0.00	563.69	563.69	563.69	0.00	563.69	563.69	563.69	563.69	563.69	0.00	0.00
	25301		Medicinas y Productos Farmacéuticos.	0.00	563.69	563.69	563.69	0.00	563.69	563.69	563.69	563.69	563.69	0.00	0.00
3200	254		Materiales, Accesorios y Suministros Médicos.	0.00	139.90	139.90	139.90	0.00	139.90	139.90	139.90	139.90	139.90	0.00	0.00
	25401		Materiales, Accesorios y Suministros Médicos.	0.00	139.90	139.90	139.90	0.00	139.90	139.90	139.90	139.90	139.90	0.00	0.00
	256		Fibras Sintéticas, Hules, Plásticos y Derivados.	0.00	802.72	802.72	802.72	0.00	802.72	802.72	802.72	802.72	802.72	0.00	0.00
3300	25601		Fibras Sintéticas, Hules, Plásticos y Derivados.	0.00	802.72	802.72	802.72	0.00	802.72	802.72	802.72	802.72	802.72	0.00	0.00
	259		Otros Productos Químicos.	0.00	1,994.67	1,994.67	1,994.67	0.00	1,994.67	1,994.67	1,994.67	1,994.67	1,994.67	0.00	0.00
	25901		Otros Productos Químicos.	0.00	1,994.67	1,994.67	1,994.67	0.00	1,994.67	1,994.67	1,994.67	1,994.67	1,994.67	0.00	0.00
3400	2600		Combustibles, Lubricantes y Aditivos.	78,000.00	112,200.05	190,200.05	190,200.05	0.00	190,200.05	187,919.40	187,919.40	187,919.40	187,919.40	2,280.65	2,280.65

GOBIERNO CONSTITUCIONAL DEL ESTADO DE CHIAPAS
SECRETARÍA DE HACIENDA
Por Capítulos, Concepto, Partida Genérica y Partida Específica por Clasificación Administrativa
SISTEMA PRESUPUESTARIO 2019
(PESOS)

EP-03

Página 3 de 6

lunes, 17 de febrero de 2020

CAPÍTULOS /CONCEPTOS /PARTIDAS			DESCRIPCIÓN	Presupuesto Aprobado	Modificación Neta	Presupuesto Modificado	Presupuesto Liberado	Presupuesto por Liberar	Presupuesto Ministrado	Presupuesto Comprometido Modificado	Presupuesto Devengado Modificado	Presupuesto Ejercido Modificado	Presupuesto Pagado Modificado	Disponibilidad Financiera Modificada	Disponibilidad Presupuestaria Modificada	
2700	261	Combustibles, Lubricantes y Aditivos.		78,000.00	112,200.05	190,200.05	190,200.05	0.00	190,200.05	187,919.40	187,919.40	187,919.40	187,919.40	2,280.65	2,280.65	
	26111	Combustibles.		78,000.00	112,200.05	190,200.05	190,200.05	0.00	190,200.05	187,919.40	187,919.40	187,919.40	187,919.40	2,280.65	2,280.65	
		Vestuario, Blancos, Prendas de Protección y Artículos Deportivos.		0.00	795.99	795.99	795.99	0.00	795.99	795.99	795.99	795.99	795.99	0.00	0.00	
	274	Productos Textiles.		0.00	795.99	795.99	795.99	0.00	795.99	795.99	795.99	795.99	795.99	0.00	0.00	
		27401	Productos Textiles.		0.00	795.99	795.99	795.99	0.00	795.99	795.99	795.99	795.99	795.99	0.00	0.00
	2800	Materiales y Suministros para Seguridad.		0.00	232.00	232.00	232.00	0.00	232.00	232.00	232.00	232.00	232.00	0.00	0.00	
		282	Materiales de Seguridad Pública.		0.00	232.00	232.00	232.00	0.00	232.00	232.00	232.00	232.00	232.00	0.00	0.00
	2900	28201	Materiales de Seguridad Pública.		0.00	232.00	232.00	232.00	0.00	232.00	232.00	232.00	232.00	232.00	0.00	0.00
			Herramientas, Refacciones y Accesorios Menores.		0.00	31,508.51	31,508.51	31,508.51	0.00	31,508.51	27,193.08	27,193.08	27,193.08	27,193.08	4,315.43	4,315.43
	291		Herramientas Menores.		0.00	2,051.69	2,051.69	2,051.69	0.00	2,051.69	2,045.59	2,045.59	2,045.59	2,045.59	6.10	6.10
29101		Herramientas Menores.		0.00	2,051.69	2,051.69	2,051.69	0.00	2,051.69	2,045.59	2,045.59	2,045.59	2,045.59	6.10	6.10	
292		Refacciones y Accesorios Menores de Edificios.		0.00	8,971.69	8,971.69	8,971.69	0.00	8,971.69	6,628.21	6,628.21	6,628.21	6,628.21	2,343.48	2,343.48	
	29201	Refacciones y Accesorios Menores de Edificios.		0.00	8,971.69	8,971.69	8,971.69	0.00	8,971.69	6,628.21	6,628.21	6,628.21	6,628.21	2,343.48	2,343.48	
	294	Refacciones y Accesorios Menores para Equipo de Cómputo y Tecnologías de la Información.		0.00	8,425.53	8,425.53	8,425.53	0.00	8,425.53	8,425.53	8,425.53	8,425.53	8,425.53	0.00	0.00	
		29401	Refacciones y Accesorios para Equipo de Cómputo y Telecomunicaciones.		0.00	8,425.53	8,425.53	8,425.53	0.00	8,425.53	8,425.53	8,425.53	8,425.53	8,425.53	0.00	0.00
	296	Refacciones y Accesorios Menores de Equipo de Transporte.		0.00	12,059.60	12,059.60	12,059.60	0.00	12,059.60	10,093.75	10,093.75	10,093.75	10,093.75	1,965.85	1,965.85	
		29601	Refacciones y Accesorios Menores de Equipo de Transporte.		0.00	12,059.60	12,059.60	12,059.60	0.00	12,059.60	10,093.75	10,093.75	10,093.75	10,093.75	1,965.85	1,965.85
	3000		Servicios Generales.		1,736,670.16	18,949,389.35	20,686,059.51	20,686,059.51	0.00	20,686,059.51	19,734,260.98	19,734,260.98	19,734,260.98	19,734,260.98	951,798.53	951,798.53
		3100	Servicios Básicos.		544,416.63	158,256.12	702,672.75	702,672.75	0.00	702,672.75	572,970.84	572,970.84	572,970.84	572,970.84	129,701.91	129,701.91
	311		Energía Eléctrica.		389,116.63	0.00	389,116.63	389,116.63	0.00	389,116.63	369,849.00	369,849.00	369,849.00	369,849.00	19,267.63	19,267.63
		31101	Servicio de Energía Eléctrica.		389,116.63	0.00	389,116.63	389,116.63	0.00	389,116.63	369,849.00	369,849.00	369,849.00	369,849.00	19,267.63	19,267.63
313		Agua.		66,300.00	0.00	66,300.00	66,300.00	0.00	66,300.00	11,810.00	11,810.00	11,810.00	11,810.00	54,490.00	54,490.00	
	31301	Servicio de Agua.		66,300.00	0.00	66,300.00	66,300.00	0.00	66,300.00	11,810.00	11,810.00	11,810.00	11,810.00	54,490.00	54,490.00	
314		Telefonía Tradicional.		79,000.00	5,689.28	84,689.28	84,689.28	0.00	84,689.28	44,529.24	44,529.24	44,529.24	44,529.24	40,160.04	40,160.04	
	31401	Servicio Telefónico Convencional.		79,000.00	5,689.28	84,689.28	84,689.28	0.00	84,689.28	44,529.24	44,529.24	44,529.24	44,529.24	40,160.04	40,160.04	
315		Telefonía Celular.		0.00	4,964.00	4,964.00	4,964.00	0.00	4,964.00	3,819.00	3,819.00	3,819.00	3,819.00	1,145.00	1,145.00	
	31501	Servicio de Telefonía Celular.		0.00	4,964.00	4,964.00	4,964.00	0.00	4,964.00	3,819.00	3,819.00	3,819.00	3,819.00	1,145.00	1,145.00	
317		Servicios de Acceso de Internet, Redes y Procesamiento de Información.		0.00	18,649.01	18,649.01	18,649.01	0.00	18,649.01	15,100.00	15,100.00	15,100.00	15,100.00	3,549.01	3,549.01	
	31701	Servicio de Conducción de Señales Analógicas y Digitales.		0.00	599.00	599.00	599.00	0.00	599.00	599.00	599.00	599.00	599.00	0.00	0.00	
31706		Servicios de Internet		0.00	18,050.01	18,050.01	18,050.01	0.00	18,050.01	14,501.00	14,501.00	14,501.00	14,501.00	3,549.01	3,549.01	
	318	Servicios Postales y Telegráficos.		10,000.00	128,953.83	138,953.83	138,953.83	0.00	138,953.83	127,863.60	127,863.60	127,863.60	127,863.60	11,090.23	11,090.23	
31801		Servicio Postal.		10,000.00	128,953.83	138,953.83	138,953.83	0.00	138,953.83	127,863.60	127,863.60	127,863.60	127,863.60	11,090.23	11,090.23	
		Servicios de Arrendamiento.		128,500.00	30,933.86	159,433.86	159,433.86	0.00	159,433.86	30,933.86	30,933.86	30,933.86	30,933.86	128,500.00	128,500.00	
322		Arrendamiento de Edificios.		128,500.00	0.00	128,500.00	128,500.00	0.00	128,500.00	0.00	0.00	0.00	0.00	128,500.00	128,500.00	
	32201	Arrendamiento de Edificios y Locales.		128,500.00	0.00	128,500.00	128,500.00	0.00	128,500.00	0.00	0.00	0.00	0.00	128,500.00	128,500.00	
325		Arrendamiento de Equipo de Transporte.		0.00	14,403.86	14,403.86	14,403.86	0.00	14,403.86	14,403.86	14,403.86	14,403.86	14,403.86	0.00	0.00	
	32511	Arrendamiento de Vehículos.		0.00	14,403.86	14,403.86	14,403.86	0.00	14,403.86	14,403.86	14,403.86	14,403.86	14,403.86	0.00	0.00	



GOBIERNO CONSTITUCIONAL DEL ESTADO DE CHIAPAS

SECRETARÍA DE HACIENDA

Por Capítulos, Concepto, Partida Genérica y Partida Específica por Clasificación Administrativa

SISTEMA PRESUPUESTARIO 2019

(PESOS)

EP-03

Página 5 de 6

2.1.1.1.4.400 Tribunal Electoral del Estado de Chiapas

lunes, 17 de febrero de 2020

CAPÍTULOS /CONCEPTOS /PARTIDAS			DESCRIPCIÓN	Presupuesto Aprobado	Modificación Neta	Presupuesto Modificado	Presupuesto Liberado	Presupuesto por Liberar	Presupuesto Ministrado	Presupuesto Comprometido Modificado	Presupuesto Devengado Modificado	Presupuesto Ejercido Modificado	Presupuesto Pagado Modificado	Disponibilidad Financiera Modificada	Disponible Presupuestario Modificado
3800	372		Pasajes Terrestres.	0.00	1,500.00	1,500.00	1,500.00	0.00	1,500.00	0.00	0.00	0.00	0.00	1,500.00	1,500.00
	37213		Otros Pasajes	0.00	1,500.00	1,500.00	1,500.00	0.00	1,500.00	0.00	0.00	0.00	0.00	1,500.00	1,500.00
	375		Viáticos en el País.	0.00	100,705.49	100,705.49	100,705.49	0.00	100,705.49	79,032.15	79,032.15	79,032.15	79,032.15	21,673.34	21,673.34
	37511		Viáticos Nacionales.	0.00	100,705.49	100,705.49	100,705.49	0.00	100,705.49	79,032.15	79,032.15	79,032.15	79,032.15	21,673.34	21,673.34
	379		Otros Servicios de Traslado y Hospedaje.	0.00	2,950.54	2,950.54	2,950.54	0.00	2,950.54	2,950.54	2,950.54	2,950.54	2,950.54	0.00	0.00
	37902		Hospedaje.	0.00	2,950.54	2,950.54	2,950.54	0.00	2,950.54	2,950.54	2,950.54	2,950.54	2,950.54	0.00	0.00
			Servicios Oficiales.	0.00	209,279.18	209,279.18	209,279.18	0.00	209,279.18	206,776.65	206,776.65	206,776.65	206,776.65	2,502.53	2,502.53
	381		Gastos de Ceremonial.	0.00	3,340.80	3,340.80	3,340.80	0.00	3,340.80	3,340.80	3,340.80	3,340.80	3,340.80	0.00	0.00
	38101		Gastos de Ceremonial.	0.00	3,340.80	3,340.80	3,340.80	0.00	3,340.80	3,340.80	3,340.80	3,340.80	3,340.80	0.00	0.00
	383		Congresos y Convenciones.	0.00	205,938.38	205,938.38	205,938.38	0.00	205,938.38	203,435.85	203,435.85	203,435.85	203,435.85	2,502.53	2,502.53
	38301		Congresos y Convenciones.	0.00	205,938.38	205,938.38	205,938.38	0.00	205,938.38	203,435.85	203,435.85	203,435.85	203,435.85	2,502.53	2,502.53
	3900		Otros Servicios Generales.	692,012.53	15,156,090.45	15,848,102.98	15,848,102.98	0.00	15,848,102.98	15,721,807.19	15,721,807.19	15,721,807.19	15,721,807.19	126,295.79	126,295.79
	392		Impuestos y Derechos.	63,766.49	2,982.00	66,748.49	66,748.49	0.00	66,748.49	37,156.00	37,156.00	37,156.00	37,156.00	29,592.49	29,592.49
	39202		Otros Impuestos y Derechos.	63,766.49	2,982.00	66,748.49	66,748.49	0.00	66,748.49	37,156.00	37,156.00	37,156.00	37,156.00	29,592.49	29,592.49
	395		Penas, Multas, Accesorios y Actualizaciones.	0.00	15,180,180.00	15,180,180.00	15,180,180.00	0.00	15,180,180.00	15,180,180.00	15,180,180.00	15,180,180.00	15,180,180.00	0.00	0.00
4000	39501		Penas, Multas, Accesorios y Actualizaciones.	0.00	15,180,180.00	15,180,180.00	15,180,180.00	0.00	15,180,180.00	15,180,180.00	15,180,180.00	15,180,180.00	15,180,180.00	0.00	0.00
	398		Impuesto Sobre Nóminas y Otros que se Deriven de una Relación Laboral.	628,246.04	-27,071.55	601,174.49	601,174.49	0.00	601,174.49	504,471.19	504,471.19	504,471.19	504,471.19	96,703.30	96,703.30
	39801		Impuesto Sobre Nóminas y Otros que se Deriven de una Relación Laboral.	628,246.04	-27,071.55	601,174.49	601,174.49	0.00	601,174.49	504,471.19	504,471.19	504,471.19	504,471.19	96,703.30	96,703.30
	4300		Transferencias, Asignaciones, Subsidios y Otras Ayudas.	0.00	906,811.09	906,811.09	906,811.09	0.00	906,811.09	0.00	0.00	0.00	0.00	906,811.09	906,811.09
	4300		Subsidios y Subvenciones.	0.00	906,811.09	906,811.09	906,811.09	0.00	906,811.09	0.00	0.00	0.00	0.00	906,811.09	906,811.09
	439		Otros Subsidios.	0.00	906,811.09	906,811.09	906,811.09	0.00	906,811.09	0.00	0.00	0.00	0.00	906,811.09	906,811.09
	43909		Subsidios por Otras Medidas Económicas.	0.00	906,811.09	906,811.09	906,811.09	0.00	906,811.09	0.00	0.00	0.00	0.00	906,811.09	906,811.09
	5000		Bienes Muebles, Inmuebles e Intangibles.	0.00	86,785.92	86,785.92	86,785.92	0.00	86,785.92	85,285.92	85,285.92	85,285.92	85,285.92	1,500.00	1,500.00
	5100		Mobiliario y Equipo de Administración.	0.00	23,459.10	23,459.10	23,459.10	0.00	23,459.10	23,459.10	23,459.10	23,459.10	23,459.10	0.00	0.00
	515		Equipo de Cómputo y de Tecnologías de la Información.	0.00	20,068.00	20,068.00	20,068.00	0.00	20,068.00	20,068.00	20,068.00	20,068.00	20,068.00	0.00	0.00
	51506		Bienes Informáticos Menores.	0.00	20,068.00	20,068.00	20,068.00	0.00	20,068.00	20,068.00	20,068.00	20,068.00	20,068.00	0.00	0.00
	519		Otros Mobiliarios y Equipos de Administración.	0.00	3,391.10	3,391.10	3,391.10	0.00	3,391.10	3,391.10	3,391.10	3,391.10	3,391.10	0.00	0.00
	51907		Equipo de Administración Menor.	0.00	3,391.10	3,391.10	3,391.10	0.00	3,391.10	3,391.10	3,391.10	3,391.10	3,391.10	0.00	0.00
	5200		Mobiliario y Equipo Educativo y Recreativo.	0.00	5,800.00	5,800.00	5,800.00	0.00	5,800.00	5,800.00	5,800.00	5,800.00	5,800.00	0.00	0.00
	521		Equipos y Aparatos Audiovisuales.	0.00	5,800.00	5,800.00	5,800.00	0.00	5,800.00	5,800.00	5,800.00	5,800.00	5,800.00	0.00	0.00
5600	52106		Equipos y Aparatos Audiovisuales Menores.	0.00	5,800.00	5,800.00	5,800.00	0.00	5,800.00	5,800.00	5,800.00	5,800.00	5,800.00	0.00	0.00
	5600		Maquinaria, Otros Equipos y Herramientas.	0.00	12,980.40	12,980.40	12,980.40	0.00	12,980.40	12,980.40	12,980.40	12,980.40	12,980.40	0.00	0.00
	565		Equipo de Comunicación y Telecomunicación.	0.00	12,980.40	12,980.40	12,980.40	0.00	12,980.40	12,980.40	12,980.40	12,980.40	12,980.40	0.00	0.00
	56501		Equipos y Aparatos de Comunicaciones y Telecomunicaciones.	0.00	11,020.00	11,020.00	11,020.00	0.00	11,020.00	11,020.00	11,020.00	11,020.00	11,020.00	0.00	0.00
	56506		Equipos y Aparatos Menores de Comunicaciones y Telecomunicaciones.	0.00	1,960.40	1,960.40	1,960.40	0.00	1,960.40	1,960.40	1,960.40	1,960.40	1,960.40	0.00	0.00
	5900		Activos Intangibles.	0.00	44,546.42	44,546.42	44,546.42	0.00	44,546.42	43,046.42	43,046.42	43,046.42	43,046.42	1,500.00	1,500.00
	591		Software.	0.00	31,080.00	31,080.00	31,080.00	0.00	31,080.00	29,580.00	29,580.00	29,580.00	29,580.00	1,500.00	1,500.00

GOBIERNO CONSTITUCIONAL DEL ESTADO DE CHIAPAS

SECRETARÍA DE HACIENDA

Por Capítulos, Concepto, Partida Genérica y Partida Específica por Clasificación Administrativa

SISTEMA PRESUPUESTARIO 2019

(PESOS)

EP-03

Página 6 de 6

lunes, 17 de febrero de 2020

[illegible]



GOBIERNO CONSTITUCIONAL DEL ESTADO DE CHIAPAS

SECRETARÍA DE HACIENDA

Por Capítulos, Concepto, Partida Genérica y Partida Específica por Clasificación Administrativa

SISTEMA PRESUPUESTARIO 2020

(PESOS)

2.1.1.1.4.400		Tribunal Electoral del Estado de Chiapas											miércoles, 17 de febrero de 2021	
CAPÍTULOS /CONCEPTOS /PARTIDAS		DESCRIPCIÓN	Presupuesto Aprobado	Modificación Neta	Presupuesto Modificado	Presupuesto Liberado	Presupuesto por Liberar	Presupuesto Ministrado	Presupuesto Comprometido	Presupuesto Devengado	Presupuesto Ejercido	Presupuesto Pagado	Subejercicio	
Gran Total			34,069,614.31	2,826,113.22	36,895,727.53	36,895,727.53	0.00	36,895,727.53	35,276,938.90	35,276,938.90	34,877,274.81	34,877,274.81	1,618,788.63	
INSTITUCIONALES			34,069,614.31	2,826,113.22	36,895,727.53	36,895,727.53	0.00	36,895,727.53	35,276,938.90	35,276,938.90	34,877,274.81	34,877,274.81	1,618,788.63	
1000		Servicios Personales.	29,545,065.38	666,958.78	30,212,024.16	30,212,024.16	0.00	30,212,024.16	29,934,495.51	29,934,495.51	29,676,103.90	29,676,103.90	277,528.65	
1100		Remuneraciones al Personal de Carácter Permanente.	9,373,050.15	292,516.28	9,665,566.43	9,665,566.43	0.00	9,665,566.43	9,662,193.19	9,662,193.19	9,662,193.19	9,662,193.19	3,373.24	
	113	Sueldos Base al Personal Permanente.	9,373,050.15	292,516.28	9,665,566.43	9,665,566.43	0.00	9,665,566.43	9,662,193.19	9,662,193.19	9,662,193.19	9,662,193.19	3,373.24	
	11304	Sueldo al Personal de Confianza.	9,373,050.15	292,516.28	9,665,566.43	9,665,566.43	0.00	9,665,566.43	9,662,193.19	9,662,193.19	9,662,193.19	9,662,193.19	3,373.24	
1300		Remuneraciones Adicionales y Especiales.	16,297,758.52	143,169.70	16,440,928.22	16,440,928.22	0.00	16,440,928.22	16,440,928.22	16,440,928.22	16,440,928.22	16,440,928.22	0.00	
	132	Primas de Vacaciones, Dominical y Gratificación de Fin de Año.	1,990,059.97	47,612.56	2,037,672.53	2,037,672.53	0.00	2,037,672.53	2,037,672.53	2,037,672.53	2,037,672.53	2,037,672.53	0.00	
	13201	Primas de Vacaciones y Dominical.	228,944.95	8,639.99	237,584.94	237,584.94	0.00	237,584.94	237,584.94	237,584.94	237,584.94	237,584.94	0.00	
	13202	Aguinaldo o Gratificación de Fin de Año.	1,761,115.02	38,972.57	1,800,087.59	1,800,087.59	0.00	1,800,087.59	1,800,087.59	1,800,087.59	1,800,087.59	1,800,087.59	0.00	
	134	Compensaciones.	14,307,698.55	95,557.14	14,403,255.69	14,403,255.69	0.00	14,403,255.69	14,403,255.69	14,403,255.69	14,403,255.69	14,403,255.69	0.00	
	13420	Compensaciones por Servicios Especiales.	14,307,698.55	95,557.14	14,403,255.69	14,403,255.69	0.00	14,403,255.69	14,403,255.69	14,403,255.69	14,403,255.69	14,403,255.69	0.00	
1400		Seguridad Social.	2,210,116.71	6,923.80	2,217,040.51	2,217,040.51	0.00	2,217,040.51	1,956,451.17	1,956,451.17	1,698,059.56	1,698,059.56	260,589.34	
	141	Aportaciones de Seguridad Social.	922,790.76	1,534.13	924,324.89	924,324.89	0.00	924,324.89	852,411.40	852,411.40	779,161.88	779,161.88	71,913.49	
	14103	Aportaciones al IMSS.	922,790.76	1,534.13	924,324.89	924,324.89	0.00	924,324.89	852,411.40	852,411.40	779,161.88	779,161.88	71,913.49	
	142	Aportaciones a Fondos de Vivienda.	1,287,325.95	5,389.67	1,292,715.62	1,292,715.62	0.00	1,292,715.62	1,104,039.77	1,104,039.77	918,897.68	918,897.68	188,675.85	
	14202	Aportaciones al INFONAVIT.	1,287,325.95	5,389.67	1,292,715.62	1,292,715.62	0.00	1,292,715.62	1,104,039.77	1,104,039.77	918,897.68	918,897.68	188,675.85	
1500		Otras Prestaciones Sociales y Económicas.	1,193,640.00	141,749.00	1,335,389.00	1,335,389.00	0.00	1,335,389.00	1,332,522.93	1,332,522.93	1,332,522.93	1,332,522.93	2,866.07	
	159	Otras Prestaciones Sociales y Económicas.	1,193,640.00	141,749.00	1,335,389.00	1,335,389.00	0.00	1,335,389.00	1,332,522.93	1,332,522.93	1,332,522.93	1,332,522.93	2,866.07	
	15906	Previsión Social Múltiple.	1,193,640.00	141,749.00	1,335,389.00	1,335,389.00	0.00	1,335,389.00	1,332,522.93	1,332,522.93	1,332,522.93	1,332,522.93	2,866.07	
1700		Pago de Estímulos a Servidores Públicos.	470,500.00	82,600.00	553,100.00	553,100.00	0.00	553,100.00	542,400.00	542,400.00	542,400.00	542,400.00	10,700.00	
	171	Estímulos.	470,500.00	82,600.00	553,100.00	553,100.00	0.00	553,100.00	542,400.00	542,400.00	542,400.00	542,400.00	10,700.00	
	17102	Estímulos al Personal.	126,000.00	82,600.00	208,600.00	208,600.00	0.00	208,600.00	208,600.00	208,600.00	208,600.00	208,600.00	0.00	
	17103	Incentivo al Personal.	344,500.00	0.00	344,500.00	344,500.00	0.00	344,500.00	333,800.00	333,800.00	333,800.00	333,800.00	10,700.00	
2000		Materiales y Suministros.	750,800.00	107,217.12	858,017.12	858,017.12	0.00	858,017.12	511,151.45	511,151.45	511,151.45	511,151.45	346,865.67	
	2100	Materiales de Administración, Emisión de Documentos y Artículos Oficiales.	592,000.00	-39,123.77	552,876.23	552,876.23	0.00	552,876.23	256,607.52	256,607.52	256,607.52	256,607.52	296,268.71	
	211	Materiales, Útiles y Equipos Menores de Oficina.	319,500.00	-56,839.03	262,660.97	262,660.97	0.00	262,660.97	121,305.44	121,305.44	121,305.44	121,305.44	141,355.53	
	21101	Materiales y Útiles de Oficina.	319,500.00	-56,839.03	262,660.97	262,660.97	0.00	262,660.97	121,305.44	121,305.44	121,305.44	121,305.44	141,355.53	
	212	Materiales y Útiles de Impresión y Reproducción.	90,000.00	-9,634.00	80,366.00	80,366.00	0.00	80,366.00	440.80	440.80	440.80	440.80	79,925.20	
	21201	Materiales y Útiles de Impresión y Reproducción.	90,000.00	-9,750.00	80,250.00	80,250.00	0.00	80,250.00	324.80	324.80	324.80	324.80	79,925.20	
	21202	Materiales Fotográficos.	0.00	116.00	116.00	116.00	0.00	116.00	116.00	116.00	116.00	116.00	0.00	
	214	Materiales, Útiles y Equipos Menores de Tecnologías de la Información y Comunicaciones.	100,000.00	6,219.01	106,219.01	106,219.01	0.00	106,219.01	70,470.58	70,470.58	70,470.58	70,470.58	35,748.43	
	21401	Materiales y Útiles Consumibles para el Procesamiento en Equipos y Bienes Informáticos.	100,000.00	6,219.01	106,219.01	106,219.01	0.00	106,219.01	70,470.58	70,470.58	70,470.58	70,470.58	35,748.43	
	215	Material Impreso e Información Digital.	12,500.00	-990.89	11,509.11	11,509.11	0.00	11,509.11	3,446.94	3,446.94	3,446.94	3,446.94	8,062.17	
	21506	Material para el Desarrollo de la Información.	0.00	363.60	363.60	363.60	0.00	363.60	363.60	363.60	363.60	363.60	0.00	
	21507	Servicios de Suscripción e Información.	12,500.00	-1,354.49	11,145.51	11,145.51	0.00	11,145.51	3,083.34	3,083.34	3,083.34	3,083.34	8,062.17	
	216	Material de Limpieza.	70,000.00	22,121.14	92,121.14	92,121.14	0.00	92,121.14	60,943.76	60,943.76	60,943.76	60,943.76	31,177.38	



GOBIERNO CONSTITUCIONAL DEL ESTADO DE CHIAPAS

SECRETARÍA DE HACIENDA

Por Capítulos, Concepto, Partida Genérica y Partida Específica por Clasificación Administrativa

SISTEMA PRESUPUESTARIO 2020

(PESOS)

2.1.1.1.4.400		Tribunal Electoral del Estado de Chiapas											miércoles, 17 de febrero de 2021	
CAPÍTULOS /CONCEPTOS /PARTIDAS			DESCRIPCIÓN	Presupuesto Aprobado	Modificación Neta	Presupuesto Modificado	Presupuesto Liberado	Presupuesto por Liberar	Presupuesto Ministrado	Presupuesto Comprometido	Presupuesto Devengado	Presupuesto Ejercido	Presupuesto Pagado	Subejercicio
2200	21601	Material de Limpieza.		70,000.00	22,121.14	92,121.14	92,121.14	0.00	92,121.14	60,943.76	60,943.76	60,943.76	60,943.76	31,177.38
		Alimentos y Utensilios.		41,300.00	1,118.14	42,418.14	42,418.14	0.00	42,418.14	31,003.48	31,003.48	31,003.48	31,003.48	11,414.66
	221	Productos Alimenticios para Personas.		41,300.00	86.14	41,386.14	41,386.14	0.00	41,386.14	29,971.48	29,971.48	29,971.48	29,971.48	11,414.66
	22111	Productos Alimenticios para Personas.		41,300.00	86.14	41,386.14	41,386.14	0.00	41,386.14	29,971.48	29,971.48	29,971.48	29,971.48	11,414.66
	223	Utensilios para el Servicio de Alimentación.		0.00	1,032.00	1,032.00	1,032.00	0.00	1,032.00	1,032.00	1,032.00	1,032.00	1,032.00	0.00
2300	22301	Utensilios para el Servicio de Alimentación.		0.00	1,032.00	1,032.00	1,032.00	0.00	1,032.00	1,032.00	1,032.00	1,032.00	1,032.00	0.00
		Materias Primas y Materiales de Producción y Comercialización		3,000.00	-325.00	2,675.00	2,675.00	0.00	2,675.00	0.00	0.00	0.00	0.00	2,675.00
	234	Combustibles, Lubricantes, Aditivos, Carbón y sus Derivados Adquiridos como Materia Prima.		3,000.00	-325.00	2,675.00	2,675.00	0.00	2,675.00	0.00	0.00	0.00	0.00	2,675.00
	23401	Combustibles, Lubricantes, Aditivos, Carbón y sus Derivados Adquiridos como Materia Prima.		3,000.00	-325.00	2,675.00	2,675.00	0.00	2,675.00	0.00	0.00	0.00	0.00	2,675.00
	2400	Materiales y Artículos de Construcción y de Reparación.		13,500.00	26,486.77	39,986.77	39,986.77	0.00	39,986.77	32,694.16	32,694.16	32,694.16	32,694.16	7,292.61
241		Productos Minerales no Metálicos.		2,000.00	0.00	2,000.00	2,000.00	0.00	2,000.00	0.00	0.00	0.00	0.00	2,000.00
	24101	Productos Minerales no Metálicos.		2,000.00	0.00	2,000.00	2,000.00	0.00	2,000.00	0.00	0.00	0.00	0.00	2,000.00
	242	Cemento y Productos de Concreto.		0.00	951.40	951.40	951.40	0.00	951.40	951.40	951.40	951.40	951.40	0.00
	24201	Cemento y Productos de Concreto.		0.00	951.40	951.40	951.40	0.00	951.40	951.40	951.40	951.40	951.40	0.00
	246	Material Eléctrico y Electrónico.		5,000.00	24,458.01	29,458.01	29,458.01	0.00	29,458.01	24,708.74	24,708.74	24,708.74	24,708.74	4,749.27
24601	Material Eléctrico y Electrónico.		5,000.00	24,458.01	29,458.01	29,458.01	0.00	29,458.01	24,708.74	24,708.74	24,708.74	24,708.74	24,708.74	4,749.27
	247	Artículos Metálicos para la Construcción.		0.00	1,077.36	1,077.36	1,077.36	0.00	1,077.36	1,077.36	1,077.36	1,077.36	1,077.36	0.00
	24701	Artículos Metálicos para la Construcción.		0.00	1,077.36	1,077.36	1,077.36	0.00	1,077.36	1,077.36	1,077.36	1,077.36	1,077.36	0.00
	248	Materiales Complementarios.		1,500.00	0.00	1,500.00	1,500.00	0.00	1,500.00	989.79	989.79	989.79	989.79	510.21
	24801	Materiales Complementarios.		1,500.00	0.00	1,500.00	1,500.00	0.00	1,500.00	989.79	989.79	989.79	989.79	510.21
249		Otros Materiales y Artículos de Construcción y Reparación.		5,000.00	0.00	5,000.00	5,000.00	0.00	5,000.00	4,966.87	4,966.87	4,966.87	4,966.87	33.13
	24901	Otros Materiales y Artículos de Construcción y Reparación.		5,000.00	0.00	5,000.00	5,000.00	0.00	5,000.00	4,966.87	4,966.87	4,966.87	4,966.87	33.13
		Productos Químicos, Farmacéuticos y de Laboratorio.		0.00	40,567.07	40,567.07	40,567.07	0.00	40,567.07	27,851.35	27,851.35	27,851.35	27,851.35	12,715.72
	254	Materiales, Accesorios y Suministros Médicos.		0.00	40,516.06	40,516.06	40,516.06	0.00	40,516.06	27,800.34	27,800.34	27,800.34	27,800.34	12,715.72
	25401	Materiales, Accesorios y Suministros Médicos.		0.00	40,516.06	40,516.06	40,516.06	0.00	40,516.06	27,800.34	27,800.34	27,800.34	27,800.34	12,715.72
256		Fibras Sintéticas, Hules, Plásticos y Derivados.		0.00	51.01	51.01	51.01	0.00	51.01	51.01	51.01	51.01	51.01	0.00
	25601	Fibras Sintéticas, Hules, Plásticos y Derivados.		0.00	51.01	51.01	51.01	0.00	51.01	51.01	51.01	51.01	51.01	0.00
	2600	Combustibles, Lubricantes y Aditivos.		98,000.00	39,724.32	137,724.32	137,724.32	0.00	137,724.32	135,594.13	135,594.13	135,594.13	135,594.13	2,130.19
	261	Combustibles, Lubricantes y Aditivos.		98,000.00	39,724.32	137,724.32	137,724.32	0.00	137,724.32	135,594.13	135,594.13	135,594.13	135,594.13	2,130.19
	26111	Combustibles.		98,000.00	39,724.32	137,724.32	137,724.32	0.00	137,724.32	135,594.13	135,594.13	135,594.13	135,594.13	2,130.19
2700		Vestuario, Blancos, Prendas de Protección y Artículos Deportivos.		0.00	32.49	32.49	32.49	0.00	32.49	32.49	32.49	32.49	32.49	0.00
	271	Vestuario y Uniformes.		0.00	32.49	32.49	32.49	0.00	32.49	32.49	32.49	32.49	32.49	0.00
	27101	Vestuario y Uniformes.		0.00	32.49	32.49	32.49	0.00	32.49	32.49	32.49	32.49	32.49	0.00
	2900	Herramientas, Refacciones y Accesorios Menores.		3,000.00	38,737.10	41,737.10	41,737.10	0.00	41,737.10	27,368.32	27,368.32	27,368.32	27,368.32	14,368.78
	291	Herramientas Menores.		0.00	145.38	145.38	145.38	0.00	145.38	145.38	145.38	145.38	145.38	0.00
29101	Herramientas Menores.		0.00	145.38	145.38	145.38	0.00	145.38	145.38	145.38	145.38	145.38	145.38	0.00
	292	Refacciones y Accesorios Menores de Edificios.		1,500.00	0.00	1,500.00	1,500.00	0.00	1,500.00	0.00	0.00	0.00	0.00	1,500.00



GOBIERNO CONSTITUCIONAL DEL ESTADO DE CHIAPAS

SECRETARÍA DE HACIENDA

Por Capítulos, Concepto, Partida Genérica y Partida Específica por Clasificación Administrativa

SISTEMA PRESUPUESTARIO 2020

(PESOS)

2.1.1.1.4.400		Tribunal Electoral del Estado de Chiapas											miércoles, 17 de febrero de 2021	
CAPÍTULOS /CONCEPTOS /PARTIDAS		DESCRIPCIÓN	Presupuesto Aprobado	Modificación Neta	Presupuesto Modificado	Presupuesto Liberado	Presupuesto por Liberar	Presupuesto Ministrado	Presupuesto Comprometido	Presupuesto Devengado	Presupuesto Ejercido	Presupuesto Pagado	Subejercicio	
3000	3100	29201	Refacciones y Accesorios Menores de Edificios.	1,500.00	0.00	1,500.00	1,500.00	0.00	1,500.00	0.00	0.00	0.00	1,500.00	
		294	Refacciones y Accesorios Menores para Equipo de Cómputo y Tecnologías de la Información.	0.00	19,085.59	19,085.59	19,085.59	0.00	19,085.59	18,711.91	18,711.91	18,711.91	373.68	
		29401	Refacciones y Accesorios para Equipo de Cómputo y Telecomunicaciones.	0.00	19,085.59	19,085.59	19,085.59	0.00	19,085.59	18,711.91	18,711.91	18,711.91	373.68	
		295	Refacciones y Accesorios Menores de Equipo e Instrumental Médico y de Laboratorio.	0.00	12,000.00	12,000.00	12,000.00	0.00	12,000.00	0.00	0.00	0.00	12,000.00	
		29501	Refacciones y Accesorios Menores de Equipo e Instrumental Médico y de Laboratorio.	0.00	12,000.00	12,000.00	12,000.00	0.00	12,000.00	0.00	0.00	0.00	12,000.00	
		296	Refacciones y Accesorios Menores de Equipo de Transporte.	1,500.00	7,463.00	8,963.00	8,963.00	0.00	8,963.00	8,467.90	8,467.90	8,467.90	495.10	
		29601	Refacciones y Accesorios Menores de Equipo de Transporte.	1,500.00	7,463.00	8,963.00	8,963.00	0.00	8,963.00	8,467.90	8,467.90	8,467.90	495.10	
		298	Refacciones y Accesorios Menores de Maquinaria y Otros Equipos.	0.00	43.13	43.13	43.13	0.00	43.13	43.13	43.13	43.13	0.00	
		29801	Refacciones y Accesorios Menores de Maquinaria y Otros Equipos.	0.00	43.13	43.13	43.13	0.00	43.13	43.13	43.13	43.13	0.00	
			Servicios Generales.	3,773,748.93	121,187.66	3,894,936.59	3,894,936.59	0.00	3,894,936.59	2,904,223.01	2,904,223.01	2,762,950.53	990,713.58	
			Servicios Básicos.	944,064.12	-54,974.46	889,089.66	889,089.66	0.00	889,089.66	451,258.14	451,258.14	451,258.14	437,831.52	
		311	Energía Eléctrica.	788,764.12	-142,343.00	646,421.12	646,421.12	0.00	646,421.12	254,937.00	254,937.00	254,937.00	391,484.12	
		31101	Servicio de Energía Eléctrica.	788,764.12	-142,343.00	646,421.12	646,421.12	0.00	646,421.12	254,937.00	254,937.00	254,937.00	391,484.12	
		313	Agua.	66,300.00	-3,507.50	62,792.50	62,792.50	0.00	62,792.50	36,666.60	36,666.60	36,666.60	26,125.90	
		31301	Servicio de Agua.	66,300.00	-3,507.50	62,792.50	62,792.50	0.00	62,792.50	36,666.60	36,666.60	36,666.60	26,125.90	
		314	Telefonía Tradicional.	79,000.00	19,107.44	98,107.44	98,107.44	0.00	98,107.44	85,454.48	85,454.48	85,454.48	12,652.96	
		31401	Servicio Telefónico Convencional.	79,000.00	19,107.44	98,107.44	98,107.44	0.00	98,107.44	85,454.48	85,454.48	85,454.48	12,652.96	
		315	Telefonía Celular.	0.00	1,266.00	1,266.00	1,266.00	0.00	1,266.00	1,266.00	1,266.00	1,266.00	0.00	
		31501	Servicio de Telefonía Celular.	0.00	1,266.00	1,266.00	1,266.00	0.00	1,266.00	1,266.00	1,266.00	1,266.00	0.00	
		317	Servicios de Acceso de Internet, Redes y Procesamiento de Información.	0.00	24,050.00	24,050.00	24,050.00	0.00	24,050.00	22,111.07	22,111.07	22,111.07	1,938.93	
		31701	Servicio de Conducción de Señales Analógicas y Digitales.	0.00	2,696.00	2,696.00	2,696.00	0.00	2,696.00	2,073.26	2,073.26	2,073.26	622.74	
		31706	Servicios de Internet	0.00	21,354.00	21,354.00	21,354.00	0.00	21,354.00	20,037.81	20,037.81	20,037.81	1,316.19	
		318	Servicios Postales y Telegráficos.	10,000.00	46,392.60	56,392.60	56,392.60	0.00	56,392.60	50,762.99	50,762.99	50,762.99	5,629.61	
		31801	Servicio Postal.	10,000.00	46,392.60	56,392.60	56,392.60	0.00	56,392.60	50,762.99	50,762.99	50,762.99	5,629.61	
		319	Servicios Integrales y Otros Servicios	0.00	60.00	60.00	60.00	0.00	60.00	60.00	60.00	60.00	0.00	
		31902	Contratación de Otros Servicios.	0.00	60.00	60.00	60.00	0.00	60.00	60.00	60.00	60.00	0.00	
		3200	Servicios de Arrendamiento.	128,500.00	-127,142.80	1,357.20	1,357.20	0.00	1,357.20	1,357.20	1,357.20	1,357.20	0.00	
		322	Arrendamiento de Edificios.	128,500.00	-128,500.00	0.00	0.00	0.00	0.00	0.00	0.00	0.00	0.00	
		32201	Arrendamiento de Edificios y Locales.	128,500.00	-128,500.00	0.00	0.00	0.00	0.00	0.00	0.00	0.00	0.00	
		323	Arrendamiento de Mobiliario y Equipo de Administración, Educacional y Recreativo.	0.00	313.20	313.20	313.20	0.00	313.20	313.20	313.20	313.20	0.00	
		32302	Arrendamiento de Mobiliario	0.00	313.20	313.20	313.20	0.00	313.20	313.20	313.20	313.20	0.00	
		329	Otros Arrendamientos.	0.00	1,044.00	1,044.00	1,044.00	0.00	1,044.00	1,044.00	1,044.00	1,044.00	0.00	
		32903	Otros Arrendamientos.	0.00	1,044.00	1,044.00	1,044.00	0.00	1,044.00	1,044.00	1,044.00	1,044.00	0.00	
		3300	Servicios Profesionales, Científicos, Técnicos y Otros Servicios.	131,000.00	125,256.27	256,256.27	256,256.27	0.00	256,256.27	215,274.58	215,274.58	215,274.58	40,981.69	
		331	Servicios Legales, de Contabilidad, Auditoría y Relacionados.	0.00	2,900.00	2,900.00	2,900.00	0.00	2,900.00	2,900.00	2,900.00	2,900.00	0.00	
		33105	Servicios Relacionados con procedimientos Jurisdiccionales.	0.00	2,900.00	2,900.00	2,900.00	0.00	2,900.00	2,900.00	2,900.00	2,900.00	0.00	
		333	Servicios de Consultoría Administrativa, Procesos, Técnica y en Tecnologías de la Información.	0.00	15,022.00	15,022.00	15,022.00	0.00	15,022.00	15,022.00	15,022.00	15,022.00	0.00	



GOBIERNO CONSTITUCIONAL DEL ESTADO DE CHIAPAS

SECRETARÍA DE HACIENDA

Por Capítulos, Concepto, Partida Genérica y Partida Específica por Clasificación Administrativa

SISTEMA PRESUPUESTARIO 2020

(PESOS)

2.1.1.1.4.400Tribunal Electoral del Estado de Chiapas

miércoles, 17 de febrero de 2021

CAPÍTULOS /CONCEPTOS /PARTIDAS		DESCRIPCIÓN	Presupuesto Aprobado	Modificación Neta	Presupuesto Modificado	Presupuesto Liberado	Presupuesto por Liberar	Presupuesto Ministrado	Presupuesto Comprometido	Presupuesto Devengado	Presupuesto Ejercido	Presupuesto Pagado	Subejercicio
3400	33301	Servicios de Desarrollo de Aplicaciones Informáticas.	0.00	15,022.00	15,022.00	15,022.00	0.00	15,022.00	15,022.00	15,022.00	15,022.00	15,022.00	0.00
	336	Servicios de Apoyo Administrativo, Traducción, Fotocopiado e Impresión.	131,000.00	107,334.27	238,334.27	238,334.27	0.00	238,334.27	197,352.58	197,352.58	197,352.58	197,352.58	40,981.69
	33602	Servicios de Apoyo Administrativo, Fotocopiado e Impresión.	131,000.00	107,334.27	238,334.27	238,334.27	0.00	238,334.27	197,352.58	197,352.58	197,352.58	197,352.58	40,981.69
	345	Servicios Financieros, Bancarios y Comerciales.	81,000.00	11,698.06	92,698.06	92,698.06	0.00	92,698.06	86,692.20	86,692.20	86,692.20	86,692.20	6,005.86
		Seguro de Bienes Patrimoniales.	81,000.00	11,698.06	92,698.06	92,698.06	0.00	92,698.06	86,692.20	86,692.20	86,692.20	86,692.20	6,005.86
	34501	Seguro de Bienes Patrimoniales.	81,000.00	11,698.06	92,698.06	92,698.06	0.00	92,698.06	86,692.20	86,692.20	86,692.20	86,692.20	6,005.86
	3500	Servicios de Instalación, Reparación, Mantenimiento y Conservación.	1,742,440.07	-92,892.17	1,649,547.90	1,649,547.90	0.00	1,649,547.90	1,266,071.31	1,266,071.31	1,266,071.31	1,266,071.31	383,476.59
		Conservación y Mantenimiento Menor de Inmuebles.	940,387.20	-210,553.58	729,833.62	729,833.62	0.00	729,833.62	709,672.84	709,672.84	709,672.84	709,672.84	20,160.78
	35106	Conservación y Mantenimiento Menor de Inmuebles.	940,387.20	-210,553.58	729,833.62	729,833.62	0.00	729,833.62	709,672.84	709,672.84	709,672.84	709,672.84	20,160.78
	352	Instalación, Reparación y Mantenimiento de Mobiliario y Equipo de Administración, Educacional y Recreativo.	12,000.00	45,600.00	57,600.00	57,600.00	0.00	57,600.00	53,128.00	53,128.00	53,128.00	53,128.00	4,472.00
	35201	Mantenimiento y Conservación de Mobiliario y Equipo de Administración.	12,000.00	45,600.00	57,600.00	57,600.00	0.00	57,600.00	53,128.00	53,128.00	53,128.00	53,128.00	4,472.00
	353	Instalación, Reparación y Mantenimiento de Equipo de Cómputo y Tecnologías de la Información.	0.00	60,000.00	60,000.00	60,000.00	0.00	60,000.00	0.00	0.00	0.00	0.00	60,000.00
	35301	Mantenimiento y Conservación de Bienes Informáticos.	0.00	60,000.00	60,000.00	60,000.00	0.00	60,000.00	0.00	0.00	0.00	0.00	60,000.00
	355	Reparación y Mantenimiento de Equipo de Transporte.	36,000.00	80,163.91	116,163.91	116,163.91	0.00	116,163.91	106,601.32	106,601.32	106,601.32	106,601.32	9,562.59
	35501	Mantenimiento, Conservación y Reparación de Vehículos Terrestres, Aéreos, Marítimos, Lacustres y Fluviales	36,000.00	80,163.91	116,163.91	116,163.91	0.00	116,163.91	106,601.32	106,601.32	106,601.32	106,601.32	9,562.59
	357	Instalación, Reparación y Mantenimiento de Maquinaria, Otros Equipos y Herramienta.	488,311.87	-78,550.36	409,761.51	409,761.51	0.00	409,761.51	134,370.99	134,370.99	134,370.99	134,370.99	275,390.52
	35701	Mantenimiento y Conservación de Maquinaria y Equipo.	388,311.87	-78,550.36	309,761.51	309,761.51	0.00	309,761.51	124,774.99	124,774.99	124,774.99	124,774.99	184,986.52
	35706	Instalaciones.	100,000.00	0.00	100,000.00	100,000.00	0.00	100,000.00	9,596.00	9,596.00	9,596.00	9,596.00	90,404.00
	358	Servicios de Limpieza y Manejo de Desechos.	265,741.00	8,947.86	274,688.86	274,688.86	0.00	274,688.86	260,798.16	260,798.16	260,798.16	260,798.16	13,890.70
	35801	Servicios de Lavandería, Limpieza, Higiene y Fumigación.	265,741.00	8,947.86	274,688.86	274,688.86	0.00	274,688.86	260,798.16	260,798.16	260,798.16	260,798.16	13,890.70
	359	Servicios de Jardinería y Fumigación.	0.00	1,500.00	1,500.00	1,500.00	0.00	1,500.00	1,500.00	1,500.00	1,500.00	1,500.00	0.00
	35901	Servicios de Jardinería y Fumigación.	0.00	1,500.00	1,500.00	1,500.00	0.00	1,500.00	1,500.00	1,500.00	1,500.00	1,500.00	0.00
3600	364	Servicios de Comunicación Social y Publicidad.	6,000.00	-400.00	5,600.00	5,600.00	0.00	5,600.00	0.00	0.00	0.00	0.00	5,600.00
		Servicios de Revelado de Fotografías.	6,000.00	-400.00	5,600.00	5,600.00	0.00	5,600.00	0.00	0.00	0.00	0.00	5,600.00
3700	36401	Servicios de Revelado de Fotografías.	6,000.00	-400.00	5,600.00	5,600.00	0.00	5,600.00	0.00	0.00	0.00	0.00	5,600.00
	371	Servicios de Traslado y Viáticos.	131,000.00	136,494.93	267,494.93	267,494.93	0.00	267,494.93	159,296.52	159,296.52	159,296.52	159,296.52	108,198.41
		Pasajes Aéreos.	70,000.00	23,926.01	93,926.01	93,926.01	0.00	93,926.01	45,882.01	45,882.01	45,882.01	45,882.01	48,044.00
	37111	Pasajes Nacionales Aéreos.	70,000.00	23,926.01	93,926.01	93,926.01	0.00	93,926.01	45,882.01	45,882.01	45,882.01	45,882.01	48,044.00
	372	Pasajes Terrestres.	1,000.00	0.00	1,000.00	1,000.00	0.00	1,000.00	0.00	0.00	0.00	0.00	1,000.00
	37213	Otros Pasajes	1,000.00	0.00	1,000.00	1,000.00	0.00	1,000.00	0.00	0.00	0.00	0.00	1,000.00
3800	375	Viáticos en el País.	60,000.00	112,568.92	172,568.92	172,568.92	0.00	172,568.92	113,414.51	113,414.51	113,414.51	113,414.51	59,154.41
	37511	Viáticos Nacionales.	60,000.00	112,568.92	172,568.92	172,568.92	0.00	172,568.92	113,414.51	113,414.51	113,414.51	113,414.51	59,154.41
	382	Servicios Oficiales.	61,395.77	93,437.89	154,833.66	154,833.66	0.00	154,833.66	149,990.58	149,990.58	149,990.58	149,990.58	4,843.08
		Gastos de Orden Social y Cultural.	0.00	9,085.59	9,085.59	9,085.59	0.00	9,085.59	6,032.00	6,032.00	6,032.00	6,032.00	3,053.59
	38201	Gastos de Orden Social.	0.00	9,085.59	9,085.59	9,085.59	0.00	9,085.59	6,032.00	6,032.00	6,032.00	6,032.00	3,053.59
	383	Congresos y Convenciones.	61,395.77	84,352.30	145,748.07	145,748.07	0.00	145,748.07	143,958.58	143,958.58	143,958.58	143,958.58	1,789.49
	38301	Congresos y Convenciones.	61,395.77	84,352.30	145,748.07	145,748.07	0.00	145,748.07	143,958.58	143,958.58	143,958.58	143,958.58	1,789.49



GOBIERNO CONSTITUCIONAL DEL ESTADO DE CHIAPAS

SECRETARÍA DE HACIENDA

Por Capítulos, Concepto, Partida Genérica y Partida Específica por Clasificación Administrativa

SISTEMA PRESUPUESTARIO 2020

(PESOS)

2.1.1.1.4.400		Tribunal Electoral del Estado de Chiapas	miércoles, 17 de febrero de 2021										
CAPÍTULOS /CONCEPTOS /PARTIDAS		DESCRIPCIÓN	Presupuesto Aprobado	Modificación Neta	Presupuesto Modificado	Presupuesto Liberado	Presupuesto por Liberar	Presupuesto Ministrado	Presupuesto Comprometido	Presupuesto Devengado	Presupuesto Ejercido	Presupuesto Pagado	Subejercicio
3900		Otros Servicios Generales.	548,348.97	29,709.94	578,058.91	578,058.91	0.00	578,058.91	574,282.48	574,282.48	433,010.00	433,010.00	3,776.43
	392	Impuestos y Derechos.	0.00	19,369.43	19,369.43	19,369.43	0.00	19,369.43	15,593.00	15,593.00	15,593.00	15,593.00	3,776.43
	39202	Otros Impuestos y Derechos.	0.00	18,749.00	18,749.00	18,749.00	0.00	18,749.00	15,593.00	15,593.00	15,593.00	15,593.00	3,156.00
	39203	Otras Contribuciones	0.00	620.43	620.43	620.43	0.00	620.43	0.00	0.00	0.00	0.00	620.43
	398	Impuesto Sobre Nóminas y Otros que se Deriven de una Relación Laboral.	548,348.97	10,340.51	558,689.48	558,689.48	0.00	558,689.48	558,689.48	558,689.48	417,417.00	417,417.00	0.00
	39801	Impuesto Sobre Nóminas y Otros que se Deriven de una Relación Laboral.	548,348.97	10,340.51	558,689.48	558,689.48	0.00	558,689.48	558,689.48	558,689.48	417,417.00	417,417.00	0.00
	4000	Transferencias, Asignaciones, Subsidios y Otras Ayudas.	0.00	1,871,764.44	1,871,764.44	1,871,764.44	0.00	1,871,764.44	1,868,083.71	1,868,083.71	1,868,083.71	1,868,083.71	3,680.73
	4300	Subsidios y Subvenciones.	0.00	1,871,764.44	1,871,764.44	1,871,764.44	0.00	1,871,764.44	1,868,083.71	1,868,083.71	1,868,083.71	1,868,083.71	3,680.73
	439	Otros Subsidios.	0.00	1,871,764.44	1,871,764.44	1,871,764.44	0.00	1,871,764.44	1,868,083.71	1,868,083.71	1,868,083.71	1,868,083.71	3,680.73
	43909	Subsidios por Otras Medidas Económicas.	0.00	1,871,764.44	1,871,764.44	1,871,764.44	0.00	1,871,764.44	1,868,083.71	1,868,083.71	1,868,083.71	1,868,083.71	3,680.73
5000		Bienes Muebles, Inmuebles e Intangibles.	0.00	58,985.22	58,985.22	58,985.22	0.00	58,985.22	58,985.22	58,985.22	58,985.22	58,985.22	0.00
	5200	Mobiliario y Equipo Educacional y Recreativo.	0.00	53,908.05	53,908.05	53,908.05	0.00	53,908.05	53,908.05	53,908.05	53,908.05	53,908.05	0.00
	523	Cámaras Fotográficas y de Video.	0.00	53,908.05	53,908.05	53,908.05	0.00	53,908.05	53,908.05	53,908.05	53,908.05	53,908.05	0.00
	52301	Cámaras Fotográficas y de Video.	0.00	53,908.05	53,908.05	53,908.05	0.00	53,908.05	53,908.05	53,908.05	53,908.05	53,908.05	0.00
	5600	Maquinaria, Otros Equipos y Herramientas.	0.00	3,577.17	3,577.17	3,577.17	0.00	3,577.17	3,577.17	3,577.17	3,577.17	3,577.17	0.00
	569	Otros Equipos.	0.00	3,577.17	3,577.17	3,577.17	0.00	3,577.17	3,577.17	3,577.17	3,577.17	3,577.17	0.00
	56902	Otros Equipos y Bienes Muebles.	0.00	3,577.17	3,577.17	3,577.17	0.00	3,577.17	3,577.17	3,577.17	3,577.17	3,577.17	0.00
	5900	Activos Intangibles.	0.00	1,500.00	1,500.00	1,500.00	0.00	1,500.00	1,500.00	1,500.00	1,500.00	1,500.00	0.00
	591	Software.	0.00	1,500.00	1,500.00	1,500.00	0.00	1,500.00	1,500.00	1,500.00	1,500.00	1,500.00	0.00
	59101	Software.	0.00	1,500.00	1,500.00	1,500.00	0.00	1,500.00	1,500.00	1,500.00	1,500.00	1,500.00	0.00



GOBIERNO CONSTITUCIONAL DEL ESTADO DE CHIAPAS

SECRETARÍA DE HACIENDA

Por Capítulos, Concepto, Partida Genérica y Partida Específica por Clasificación Administrativa

SISTEMA PRESUPUESTARIO 2021

(PESOS)

CIERRE 2021

2.1.1.1.4.400 Tribunal Electoral del Estado de Chiapas		viernes, 31 de diciembre de 2021										
Capítulo/Concepto/ Partida/Gasto	Descripción	Presupuesto Aprobado	Modificación Neta	Presupuesto Modificado	Presupuesto Liberado	Presupuesto por Liberar	Presupuesto Ministrado	Presupuesto Comprometido	Presupuesto Devengado	Presupuesto Ejercido	Presupuesto Pagado	Subejercicio
Gran Total		34,390,069.62	24,811,439.43	59,201,509.05	59,201,509.05	0.00	59,201,509.05	57,731,969.49	57,654,662.83	54,999,314.63	54,999,314.63	1,546,846.22
INSTITUCIONALES												
1000	Servicios Personales.	34,390,069.62	24,811,439.43	59,201,509.05	59,201,509.05	0.00	59,201,509.05	57,731,969.49	57,654,662.83	54,999,314.63	54,999,314.63	1,546,846.22
1100	Remuneraciones al Personal de Carácter Permanente.	30,218,466.61	17,800,006.57	48,018,473.18	48,018,473.18	0.00	48,018,473.18	47,296,924.99	47,262,539.90	44,889,841.11	44,889,841.11	755,933.28
113	Sueldos Base al Personal Permanente.	9,654,238.68	3,773,303.40	13,427,542.08	13,427,542.08	0.00	13,427,542.08	13,364,778.70	13,364,778.70	13,268,105.77	13,268,105.77	62,763.38
11304	Sueldo al Personal de Confianza.	9,654,238.68	3,773,303.40	13,427,542.08	13,427,542.08	0.00	13,427,542.08	13,364,778.70	13,364,778.70	13,268,105.77	13,268,105.77	62,763.38
1200	Remuneraciones al Personal de Carácter Transitorio.	0.00	114,797.89	114,797.89	114,797.89	0.00	114,797.89	13,170.27	13,170.27	13,170.27	13,170.27	101,627.62
122	Sueldos Base al Personal Eventual.	0.00	114,797.89	114,797.89	114,797.89	0.00	114,797.89	13,170.27	13,170.27	13,170.27	13,170.27	101,627.62
12201	Sueldo al Personal Eventual.	0.00	114,797.89	114,797.89	114,797.89	0.00	114,797.89	13,170.27	13,170.27	13,170.27	13,170.27	101,627.62
1300	Remuneraciones Adicionales y Especiales.	16,463,840.85	4,972,740.80	21,436,581.65	21,436,581.65	0.00	21,436,581.65	21,346,617.08	21,346,617.08	19,603,936.76	19,603,936.76	89,964.57
132	Primas de Vacaciones, Dominical y Gratificación de Fin de Año.	2,060,577.43	865,066.09	2,925,643.52	2,925,643.52	0.00	2,925,643.52	2,892,823.84	2,892,823.84	2,854,449.35	2,854,449.35	32,819.68
13201	Primas de Vacaciones y Dominical.	237,057.65	91,484.70	328,542.35	328,542.35	0.00	328,542.35	328,542.35	328,542.35	291,119.82	291,119.82	0.00
13202	Aguinaldo o Gratificación de Fin de Año.	1,823,519.78	773,581.39	2,597,101.17	2,597,101.17	0.00	2,597,101.17	2,564,281.49	2,564,281.49	2,563,329.53	2,563,329.53	32,819.68
134	Compensaciones.	14,403,263.42	4,107,674.71	18,510,938.13	18,510,938.13	0.00	18,510,938.13	18,453,793.24	18,453,793.24	16,749,487.41	16,749,487.41	57,144.89
13420	Compensaciones por Servicios Especiales.	14,403,263.42	4,107,674.71	18,510,938.13	18,510,938.13	0.00	18,510,938.13	18,453,793.24	18,453,793.24	16,749,487.41	16,749,487.41	57,144.89
1400	Seguridad Social.	2,329,507.08	766,415.46	3,095,922.54	3,095,922.54	0.00	3,095,922.54	2,952,007.12	2,952,007.12	2,702,984.66	2,702,984.66	143,915.42
141	Aportaciones de Seguridad Social.	1,019,698.08	336,739.22	1,356,437.30	1,356,437.30	0.00	1,356,437.30	1,212,606.33	1,212,606.33	1,106,724.73	1,106,724.73	143,830.97
14103	Aportaciones al IMSS.	1,019,698.08	336,739.22	1,356,437.30	1,356,437.30	0.00	1,356,437.30	1,212,606.33	1,212,606.33	1,106,724.73	1,106,724.73	143,830.97
142	Aportaciones a Fondos de Vivienda.	1,309,809.00	429,676.24	1,739,485.24	1,739,485.24	0.00	1,739,485.24	1,739,400.79	1,739,400.79	1,596,259.93	1,596,259.93	84.45
14202	Aportaciones al INFONAVIT.	1,309,809.00	429,676.24	1,739,485.24	1,739,485.24	0.00	1,739,485.24	1,739,400.79	1,739,400.79	1,596,259.93	1,596,259.93	84.45
1500	Otras Prestaciones Sociales y Económicas.	1,286,880.00	2,053,748.36	3,340,628.36	3,340,628.36	0.00	3,340,628.36	3,326,851.42	3,326,851.42	3,326,851.42	3,326,851.42	13,776.94
152	Indemnizaciones.	0.00	27,762.82	27,762.82	27,762.82	0.00	27,762.82	27,762.82	27,762.82	27,762.82	27,762.82	0.00
15207	Liquidaciones e Indemnizaciones.	0.00	27,762.82	27,762.82	27,762.82	0.00	27,762.82	27,762.82	27,762.82	27,762.82	27,762.82	0.00
153	Prestaciones y Haberes de Retiro.	0.00	1,300,343.90	1,300,343.90	1,300,343.90	0.00	1,300,343.90	1,300,343.90	1,300,343.90	1,300,343.90	1,300,343.90	0.00
15301	Prestaciones de Retiro.	0.00	1,300,343.90	1,300,343.90	1,300,343.90	0.00	1,300,343.90	1,300,343.90	1,300,343.90	1,300,343.90	1,300,343.90	0.00
159	Otras Prestaciones Sociales y Económicas.	1,286,880.00	725,641.64	2,012,521.64	2,012,521.64	0.00	2,012,521.64	1,998,744.70	1,998,744.70	1,998,744.70	1,998,744.70	13,776.94
15906	Previsión Social Múltiple.	1,286,880.00	725,641.64	2,012,521.64	2,012,521.64	0.00	2,012,521.64	1,998,744.70	1,998,744.70	1,998,744.70	1,998,744.70	13,776.94
1700	Pago de Estímulos a Servidores Públicos.	484,000.00	6,119,000.66	6,603,000.66	6,603,000.66	0.00	6,603,000.66	6,293,500.40	6,259,115.31	5,974,792.23	5,974,792.23	343,885.35
171	Estímulos.	484,000.00	6,119,000.66	6,603,000.66	6,603,000.66	0.00	6,603,000.66	6,293,500.40	6,259,115.31	5,974,792.23	5,974,792.23	343,885.35
17102	Estímulos al Personal.	126,000.00	5,905,500.66	6,031,500.66	6,031,500.66	0.00	6,031,500.66	5,762,500.40	5,728,115.31	5,443,792.23	5,443,792.23	303,385.35
17103	Incentivo al Personal.	358,000.00	213,500.00	571,500.00	571,500.00	0.00	571,500.00	531,000.00	531,000.00	531,000.00	531,000.00	40,500.00
2000	Materiales y Suministros.	675,720.00	2,697,278.64	3,372,998.64	3,372,998.64	0.00	3,372,998.64	3,173,455.40	3,145,837.33	3,139,813.67	3,139,813.67	227,161.31
2100	Materiales de Administración, Emisión de Documentos y Artículos Oficiales.	462,500.00	268,379.96	730,879.96	730,879.96	0.00	730,879.96	617,121.13	616,321.08	616,321.08	616,321.08	114,558.88
211	Materiales, Útiles y Equipos Menores de Oficina.	270,000.00	103,627.63	373,627.63	373,627.63	0.00	373,627.63	373,346.80	373,346.80	373,346.80	373,346.80	280.83
21101	Materiales y Útiles de Oficina.	270,000.00	103,627.63	373,627.63	373,627.63	0.00	373,627.63	373,346.80	373,346.80	373,346.80	373,346.80	280.83
212	Materiales y Útiles de Impresión y Reproducción.	60,000.00	25,584.45	85,584.45	85,584.45	0.00	85,584.45	34,767.46	34,767.46	34,767.46	34,767.46	50,816.99
21201	Materiales y Útiles de Impresión y Reproducción.	60,000.00	25,584.45	85,584.45	85,584.45	0.00	85,584.45	34,767.46	34,767.46	34,767.46	34,767.46	50,816.99
214	Materiales, Útiles y Equipos Menores de Tecnologías de la Información y Comunicaciones.	60,000.00	25,000.00	85,000.00	85,000.00	0.00	85,000.00	58,446.37	58,446.37	58,446.37	58,446.37	26,553.63
21401	Materiales y Útiles Consumibles para el Procesamiento en Equipos y Bienes Informáticos.	60,000.00	25,000.00	85,000.00	85,000.00	0.00	85,000.00	58,446.37	58,446.37	58,446.37	58,446.37	26,553.63
215	Material Impreso e Información Digital.	12,500.00	-12,130.79	369.21	369.21	0.00	369.21	369.21	369.21	369.21	369.21	0.00
21507	Servicios de Suscripción e Información.	12,500.00	-12,130.79	369.21	369.21	0.00	369.21	369.21	369.21	369.21	369.21	0.00
216	Material de Limpieza.	60,000.00	125,298.67	185,298.67	185,298.67	0.00	185,298.67	150,191.29	149,391.24	149,391.24	149,391.24	35,907.43



GOBIERNO CONSTITUCIONAL DEL ESTADO DE CHIAPAS

SECRETARÍA DE HACIENDA

Por Capítulos, Concepto, Partida Genérica y Partida Específica por Clasificación Administrativa

SISTEMA PRESUPUESTARIO 2021

(PESOS)

CIERRE 2021

EP-03

Página 2 de 5

2.1.1.1.4.400 Tribunal Electoral del Estado de Chiapas		viernes, 31 de diciembre de 2021										
Capítulo/Concepto/ Partida/Gasto	Descripción	Presupuesto Aprobado	Modificación Neta	Presupuesto Modificado	Presupuesto Liberado	Presupuesto por Liberar	Presupuesto Ministrado	Presupuesto Comprometido	Presupuesto Devengado	Presupuesto Ejercido	Presupuesto Pagado	Subejercicio
21601	Material de Limpieza.	60,000.00	125,298.67	185,298.67	185,298.67	0.00	185,298.67	150,191.29	149,391.24	149,391.24	149,391.24	35,907.43
217	Materiales y Útiles de Enseñanza.	0.00	1,000.00	1,000.00	1,000.00	0.00	1,000.00	0.00	0.00	0.00	0.00	1,000.00
21701	Materiales Didácticos para Planteles Educativos.	0.00	1,000.00	1,000.00	1,000.00	0.00	1,000.00	0.00	0.00	0.00	0.00	1,000.00
2200	Alimentos y Utensilios.	41,300.00	1,745,810.31	1,787,110.31	1,787,110.31	0.00	1,787,110.31	1,770,639.18	1,770,639.18	1,770,639.18	1,770,639.18	16,471.13
221	Productos Alimenticios para Personas.	41,300.00	1,741,775.68	1,783,075.68	1,783,075.68	0.00	1,783,075.68	1,766,604.55	1,766,604.55	1,766,604.55	1,766,604.55	16,471.13
22111	Productos Alimenticios para Personas.	41,300.00	1,741,775.68	1,783,075.68	1,783,075.68	0.00	1,783,075.68	1,766,604.55	1,766,604.55	1,766,604.55	1,766,604.55	16,471.13
223	Utensilios para el Servicio de Alimentación.	0.00	4,034.63	4,034.63	4,034.63	0.00	4,034.63	4,034.63	4,034.63	4,034.63	4,034.63	0.00
22301	Utensilios para el Servicio de Alimentación.	0.00	4,034.63	4,034.63	4,034.63	0.00	4,034.63	4,034.63	4,034.63	4,034.63	4,034.63	0.00
2300	Materias Primas y Materiales de Producción y Comercialización	3,000.00	-250.00	2,750.00	2,750.00	0.00	2,750.00	299.00	299.00	299.00	299.00	2,451.00
234	Combustibles, Lubricantes, Aditivos, Carbón y sus Derivados Adquiridos como Materia Prima.	3,000.00	-500.00	2,500.00	2,500.00	0.00	2,500.00	250.00	250.00	250.00	250.00	2,250.00
23401	Combustibles, Lubricantes, Aditivos, Carbón y sus Derivados Adquiridos como Materia Prima.	3,000.00	-500.00	2,500.00	2,500.00	0.00	2,500.00	250.00	250.00	250.00	250.00	2,250.00
235	Productos Químicos, Farmacéuticos y de Laboratorio Adquiridos como Materia Prima.	0.00	250.00	250.00	250.00	0.00	250.00	49.00	49.00	49.00	49.00	201.00
23501	Productos Químicos, Farmacéuticos y de Laboratorio Adquiridos como Materia Prima.	0.00	250.00	250.00	250.00	0.00	250.00	49.00	49.00	49.00	49.00	201.00
2400	Materiales y Artículos de Construcción y de Reparación.	11,000.00	58,260.29	69,260.29	69,260.29	0.00	69,260.29	63,370.28	59,807.44	53,783.78	53,783.78	9,452.85
241	Productos Minerales no Metálicos.	2,000.00	0.00	2,000.00	2,000.00	0.00	2,000.00	0.00	0.00	0.00	0.00	2,000.00
24101	Productos Minerales no Metálicos.	2,000.00	0.00	2,000.00	2,000.00	0.00	2,000.00	0.00	0.00	0.00	0.00	2,000.00
242	Cemento y Productos de Concreto.	0.00	12.00	12.00	12.00	0.00	12.00	12.00	12.00	12.00	12.00	0.00
24201	Cemento y Productos de Concreto.	0.00	12.00	12.00	12.00	0.00	12.00	12.00	12.00	12.00	12.00	0.00
245	Vidrio y Productos de Vidrio.	0.00	2,273.75	2,273.75	2,273.75	0.00	2,273.75	2,273.75	2,273.75	2,273.75	2,273.75	0.00
24501	Vidrio y Productos de Vidrio.	0.00	2,273.75	2,273.75	2,273.75	0.00	2,273.75	2,273.75	2,273.75	2,273.75	2,273.75	0.00
246	Material Eléctrico y Electrónico.	5,000.00	9,834.34	14,834.34	14,834.34	0.00	14,834.34	13,448.32	10,995.32	10,995.32	10,995.32	3,839.02
24601	Material Eléctrico y Electrónico.	5,000.00	9,834.34	14,834.34	14,834.34	0.00	14,834.34	13,448.32	10,995.32	10,995.32	10,995.32	3,839.02
247	Artículos Metálicos para la Construcción.	0.00	1,148.90	1,148.90	1,148.90	0.00	1,148.90	183.35	183.35	183.35	183.35	965.55
24701	Artículos Metálicos para la Construcción.	0.00	1,148.90	1,148.90	1,148.90	0.00	1,148.90	183.35	183.35	183.35	183.35	965.55
248	Materiales Complementarios.	1,500.00	18,873.58	20,373.58	20,373.58	0.00	20,373.58	20,117.16	19,007.32	19,007.32	19,007.32	1,366.26
24801	Materiales Complementarios.	1,500.00	18,873.58	20,373.58	20,373.58	0.00	20,373.58	20,117.16	19,007.32	19,007.32	19,007.32	1,366.26
249	Otros Materiales y Artículos de Construcción y Reparación.	2,500.00	26,117.72	28,617.72	28,617.72	0.00	28,617.72	27,335.70	27,335.70	21,312.04	21,312.04	1,282.02
24901	Otros Materiales y Artículos de Construcción y Reparación.	2,500.00	26,117.72	28,617.72	28,617.72	0.00	28,617.72	27,335.70	27,335.70	21,312.04	21,312.04	1,282.02
2500	Productos Químicos, Farmacéuticos y de Laboratorio.	34,920.00	140,514.21	175,434.21	175,434.21	0.00	175,434.21	140,918.56	140,918.56	140,918.56	140,918.56	34,515.65
252	Fertilizantes, Pesticidas y Otros Agroquímicos.	0.00	5,000.00	5,000.00	5,000.00	0.00	5,000.00	206.75	206.75	206.75	206.75	4,793.25
25201	Plaguicidas, Abonos y Fertilizantes.	0.00	5,000.00	5,000.00	5,000.00	0.00	5,000.00	206.75	206.75	206.75	206.75	4,793.25
253	Medicinas y Productos Farmacéuticos.	20,000.00	2,087.01	22,087.01	22,087.01	0.00	22,087.01	5,345.72	5,345.72	5,345.72	5,345.72	16,741.29
25301	Medicinas y Productos Farmacéuticos.	20,000.00	2,087.01	22,087.01	22,087.01	0.00	22,087.01	5,345.72	5,345.72	5,345.72	5,345.72	16,741.29
254	Materiales, Accesorios y Suministros Médicos.	14,920.00	125,326.73	140,246.73	140,246.73	0.00	140,246.73	127,515.62	127,515.62	127,515.62	127,515.62	12,731.11
25401	Materiales, Accesorios y Suministros Médicos.	14,920.00	125,326.73	140,246.73	140,246.73	0.00	140,246.73	127,515.62	127,515.62	127,515.62	127,515.62	12,731.11
255	Materiales, Accesorios y Suministros de Laboratorio.	0.00	327.26	327.26	327.26	0.00	327.26	327.26	327.26	327.26	327.26	0.00
25501	Materiales, Accesorios y Suministros de Laboratorio.	0.00	327.26	327.26	327.26	0.00	327.26	327.26	327.26	327.26	327.26	0.00
256	Fibras Sintéticas, Hules, Plásticos y Derivados.	0.00	6,960.00	6,960.00	6,960.00	0.00	6,960.00	6,960.00	6,960.00	6,960.00	6,960.00	0.00
25601	Fibras Sintéticas, Hules, Plásticos y Derivados.	0.00	6,960.00	6,960.00	6,960.00	0.00	6,960.00	6,960.00	6,960.00	6,960.00	6,960.00	0.00
259	Otros Productos Químicos.	0.00	813.21	813.21	813.21	0.00	813.21	563.21	563.21	563.21	563.21	250.00
25901	Otros Productos Químicos.	0.00	813.21	813.21	813.21	0.00	813.21	563.21	563.21	563.21	563.21	250.00



GOBIERNO CONSTITUCIONAL DEL ESTADO DE CHIAPAS

SECRETARÍA DE HACIENDA

Por Capítulos, Concepto, Partida Genérica y Partida Específica por Clasificación Administrativa

SISTEMA PRESUPUESTARIO 2021

(PESOS)

CIERRE 2021

2.1.1.1.4.400 Tribunal Electoral del Estado de Chiapas		viernes, 31 de diciembre de 2021										
Capítulo/Concepto/ Partida/Gasto	Descripción	Presupuesto Aprobado	Modificación Neta	Presupuesto Modificado	Presupuesto Liberado	Presupuesto por Liberar	Presupuesto Ministrado	Presupuesto Comprometido	Presupuesto Devengado	Presupuesto Ejercido	Presupuesto Pagado	Subejercicio
2600	Combustibles, Lubricantes y Aditivos.	120,000.00	342,864.48	462,864.48	462,864.48	0.00	462,864.48	453,967.76	453,517.76	453,517.76	453,517.76	9,346.72
261	Combustibles, Lubricantes y Aditivos.	120,000.00	342,864.48	462,864.48	462,864.48	0.00	462,864.48	453,967.76	453,517.76	453,517.76	453,517.76	9,346.72
26111	Combustibles.	120,000.00	342,319.48	462,319.48	462,319.48	0.00	462,319.48	453,275.79	453,275.79	453,275.79	453,275.79	9,043.69
26112	Lubricantes y Aditivos.	0.00	545.00	545.00	545.00	0.00	545.00	241.97	241.97	241.97	241.97	303.03
2700	Vestuario, Blancos, Prendas de Protección y Artículos Deportivos.	0.00	7,405.25	7,405.25	7,405.25	0.00	7,405.25	6,520.95	6,520.95	6,520.95	6,520.95	884.30
271	Vestuario y Uniformes.	0.00	6,070.29	6,070.29	6,070.29	0.00	6,070.29	5,185.99	5,185.99	5,185.99	5,185.99	884.30
27101	Vestuario y Uniformes.	0.00	6,070.29	6,070.29	6,070.29	0.00	6,070.29	5,185.99	5,185.99	5,185.99	5,185.99	884.30
272	Prendas de Seguridad y Protección Personal.	0.00	834.23	834.23	834.23	0.00	834.23	834.23	834.23	834.23	834.23	0.00
27201	Prendas de Protección Personal.	0.00	834.23	834.23	834.23	0.00	834.23	834.23	834.23	834.23	834.23	0.00
273	Artículos Deportivos.	0.00	285.01	285.01	285.01	0.00	285.01	285.01	285.01	285.01	285.01	0.00
27301	Artículos Deportivos.	0.00	285.01	285.01	285.01	0.00	285.01	285.01	285.01	285.01	285.01	0.00
275	Blancos y Otros Productos Textiles, Excepto Prendas de Vestir.	0.00	215.72	215.72	215.72	0.00	215.72	215.72	215.72	215.72	215.72	0.00
27501	Blancos y Otros Productos Textiles, Excepto Prendas de Vestir.	0.00	215.72	215.72	215.72	0.00	215.72	215.72	215.72	215.72	215.72	0.00
2900	Herramientas, Refacciones y Accesorios Menores.	3,000.00	134,294.14	137,294.14	137,294.14	0.00	137,294.14	120,618.54	97,813.36	97,813.36	97,813.36	39,480.78
291	Herramientas Menores.	0.00	2,670.57	2,670.57	2,670.57	0.00	2,670.57	2,670.57	2,670.57	2,670.57	2,670.57	0.00
29101	Herramientas Menores.	0.00	2,670.57	2,670.57	2,670.57	0.00	2,670.57	2,670.57	2,670.57	2,670.57	2,670.57	0.00
292	Refacciones y Accesorios Menores de Edificios.	1,500.00	689.94	2,189.94	2,189.94	0.00	2,189.94	2,106.92	2,106.92	2,106.92	2,106.92	83.02
29201	Refacciones y Accesorios Menores de Edificios.	1,500.00	689.94	2,189.94	2,189.94	0.00	2,189.94	2,106.92	2,106.92	2,106.92	2,106.92	83.02
293	Refacciones y Accesorios Menores de Mobiliario y Equipo de Administración, Educativa y Recreativa.	0.00	37,644.99	37,644.99	37,644.99	0.00	37,644.99	23,528.21	23,528.21	23,528.21	23,528.21	14,116.78
29301	Refacciones y Accesorios Menores de Mobiliario y Equipo de Administración, Educativa y Recreativa.	0.00	37,644.99	37,644.99	37,644.99	0.00	37,644.99	23,528.21	23,528.21	23,528.21	23,528.21	14,116.78
294	Refacciones y Accesorios Menores para Equipo de Computo y Tecnologías de la Información.	0.00	73,804.60	73,804.60	73,804.60	0.00	73,804.60	73,351.22	50,546.04	50,546.04	50,546.04	23,258.56
29401	Refacciones y Accesorios para Equipo de Computo y Telecomunicaciones.	0.00	73,804.60	73,804.60	73,804.60	0.00	73,804.60	73,351.22	50,546.04	50,546.04	50,546.04	23,258.56
296	Refacciones y Accesorios Menores de Equipo de Transporte.	1,500.00	18,425.18	19,925.18	19,925.18	0.00	19,925.18	18,803.76	18,803.76	18,803.76	18,803.76	1,121.42
29601	Refacciones y Accesorios Menores de Equipo de Transporte.	1,500.00	18,425.18	19,925.18	19,925.18	0.00	19,925.18	18,803.76	18,803.76	18,803.76	18,803.76	1,121.42
298	Refacciones y Accesorios Menores de Maquinaria y Otros Equipos.	0.00	1,000.00	1,000.00	1,000.00	0.00	1,000.00	99.00	99.00	99.00	99.00	901.00
29801	Refacciones y Accesorios Menores de Maquinaria y Otros Equipos.	0.00	1,000.00	1,000.00	1,000.00	0.00	1,000.00	99.00	99.00	99.00	99.00	901.00
299	Refacciones y Accesorios Menores Otros Bienes Muebles.	0.00	58.86	58.86	58.86	0.00	58.86	58.86	58.86	58.86	58.86	0.00
29901	Refacciones y Accesorios Menores Otros Bienes Muebles.	0.00	58.86	58.86	58.86	0.00	58.86	58.86	58.86	58.86	58.86	0.00
3000	Servicios Generales.	3,495,883.01	830,135.01	4,326,018.02	4,326,018.02	0.00	4,326,018.02	3,927,047.56	3,911,744.06	3,635,118.31	3,635,118.31	414,273.96
3100	Servicios Básicos.	1,096,000.00	-13,538.42	1,082,461.58	1,082,461.58	0.00	1,082,461.58	980,297.84	973,312.84	973,312.84	973,312.84	109,148.74
311	Energía Eléctrica.	800,000.00	-91,464.00	708,536.00	708,536.00	0.00	708,536.00	687,052.00	680,067.00	680,067.00	680,067.00	28,469.00
31101	Servicio de Energía Eléctrica.	800,000.00	-91,464.00	708,536.00	708,536.00	0.00	708,536.00	687,052.00	680,067.00	680,067.00	680,067.00	28,469.00
313	Agua.	66,000.00	-12,888.00	53,112.00	53,112.00	0.00	53,112.00	42,961.00	42,961.00	42,961.00	42,961.00	10,151.00
31301	Servicio de Agua.	66,000.00	-12,888.00	53,112.00	53,112.00	0.00	53,112.00	42,961.00	42,961.00	42,961.00	42,961.00	10,151.00
314	Telefonía Tradicional.	80,000.00	1,850.63	81,850.63	81,850.63	0.00	81,850.63	58,720.95	58,720.95	58,720.95	58,720.95	23,129.68
31401	Servicio Telefónico Convencional.	80,000.00	1,850.63	81,850.63	81,850.63	0.00	81,850.63	58,720.95	58,720.95	58,720.95	58,720.95	23,129.68
317	Servicios de Acceso de Internet, Redes y Procesamiento de Información.	60,000.00	-9,552.00	50,448.00	50,448.00	0.00	50,448.00	32,625.81	32,625.81	32,625.81	32,625.81	17,822.19
31701	Servicio de Conducción de Señales Analógicas y Digitales.	0.00	3,480.00	3,480.00	3,480.00	0.00	3,480.00	3,480.00	3,480.00	3,480.00	3,480.00	0.00
31706	Servicios de Internet.	60,000.00	-13,032.00	46,968.00	46,968.00	0.00	46,968.00	29,145.81	29,145.81	29,145.81	29,145.81	17,822.19
318	Servicios Postales y Telegráficos.	90,000.00	83,222.88	173,222.88	173,222.88	0.00	173,222.88	143,782.01	143,782.01	143,782.01	143,782.01	29,440.87
31801	Servicio Postal.	90,000.00	83,222.88	173,222.88	173,222.88	0.00	173,222.88	143,782.01	143,782.01	143,782.01	143,782.01	29,440.87
319	Servicios Integrales y Otros Servicios	0.00	15,292.07	15,292.07	15,292.07	0.00	15,292.07	15,156.07	15,156.07	15,156.07	15,156.07	136.00



GOBIERNO CONSTITUCIONAL DEL ESTADO DE CHIAPAS

SECRETARÍA DE HACIENDA

Por Capítulos, Concepto, Partida Genérica y Partida Específica por Clasificación Administrativa

SISTEMA PRESUPUESTARIO 2021

(PESOS)

CIERRE 2021

EP-03

2.1.1.1.4.400 Tribunal Electoral del Estado de Chiapas		viernes, 31 de diciembre de 2021										
Capítulo/Concepto/ Partida/Gasto	Descripción	Presupuesto Aprobado	Modificación Neta	Presupuesto Modificado	Presupuesto Liberado	Presupuesto por Liberar	Presupuesto Ministrado	Presupuesto Comprometido	Presupuesto Devengado	Presupuesto Ejercido	Presupuesto Pagado	Subejercicio
31902	Contratación de Otros Servicios.	0.00	15,292.07	15,292.07	15,292.07	0.00	15,292.07	15,156.07	15,156.07	15,156.07	15,156.07	136.00
3200	Servicios de Arrendamiento.	0.00	45,969.20	45,969.20	45,969.20	0.00	45,969.20	37,650.70	37,650.70	37,650.70	37,650.70	8,318.50
329	Otros Arrendamientos.	0.00	45,969.20	45,969.20	45,969.20	0.00	45,969.20	37,650.70	37,650.70	37,650.70	37,650.70	8,318.50
32903	Otros Arrendamientos.	0.00	45,969.20	45,969.20	45,969.20	0.00	45,969.20	37,650.70	37,650.70	37,650.70	37,650.70	8,318.50
3300	Servicios Profesionales, Científicos, Técnicos y Otros Servicios.	131,000.00	562,932.56	693,932.56	693,932.56	0.00	693,932.56	685,473.74	685,473.74	685,473.74	685,473.74	8,458.82
333	Servicios de Consultoría Administrativa, Procesos, Técnica y en Tecnologías de la Información.	0.00	178,583.56	178,583.56	178,583.56	0.00	178,583.56	178,013.80	178,013.80	178,013.80	178,013.80	569.76
33301	Servicios de Desarrollo de Aplicaciones Informáticas.	0.00	178,583.56	178,583.56	178,583.56	0.00	178,583.56	178,013.80	178,013.80	178,013.80	178,013.80	569.76
336	Servicios de Apoyo Administrativo, Traducción, Fotocopiado e Impresión.	131,000.00	244,349.00	375,349.00	375,349.00	0.00	375,349.00	369,397.89	369,397.89	369,397.89	369,397.89	5,951.11
33602	Servicios de Apoyo Administrativo, Fotocopiado e Impresión.	131,000.00	242,349.00	373,349.00	373,349.00	0.00	373,349.00	367,397.89	367,397.89	367,397.89	367,397.89	5,951.11
33603	Impresiones Oficiales.	0.00	2,000.00	2,000.00	2,000.00	0.00	2,000.00	2,000.00	2,000.00	2,000.00	2,000.00	0.00
339	Servicios Profesionales, Científicos y Técnicos Integrales.	0.00	140,000.00	140,000.00	140,000.00	0.00	140,000.00	138,062.05	138,062.05	138,062.05	138,062.05	1,937.95
33916	Servicios de Análisis y Farmacéuticos.	0.00	140,000.00	140,000.00	140,000.00	0.00	140,000.00	138,062.05	138,062.05	138,062.05	138,062.05	1,937.95
3400	Servicios Financieros, Bancarios y Comerciales.	85,000.00	80,000.00	165,000.00	165,000.00	0.00	165,000.00	113,898.72	113,898.72	113,898.72	113,898.72	51,101.28
345	Seguro de Bienes Patrimoniales.	85,000.00	80,000.00	165,000.00	165,000.00	0.00	165,000.00	113,898.72	113,898.72	113,898.72	113,898.72	51,101.28
34501	Seguro de Bienes Patrimoniales.	85,000.00	80,000.00	165,000.00	165,000.00	0.00	165,000.00	113,898.72	113,898.72	113,898.72	113,898.72	51,101.28
3500	Servicios de Instalación, Reparación, Mantenimiento y Conservación.	1,343,859.96	-273,793.24	1,070,066.72	1,070,066.72	0.00	1,070,066.72	997,060.54	997,060.54	993,913.01	993,913.01	73,006.18
351	Conservación y Mantenimiento Menor de Inmuebles.	450,000.00	-59,919.99	390,080.01	390,080.01	0.00	390,080.01	347,431.46	347,431.46	347,431.46	347,431.46	42,648.55
35106	Conservación y Mantenimiento Menor de Inmuebles.	450,000.00	-59,919.99	390,080.01	390,080.01	0.00	390,080.01	347,431.46	347,431.46	347,431.46	347,431.46	42,648.55
352	Instalación, Reparación y Mantenimiento de Mobiliario y Equipo de Administración, Educativo y Recreativo.	12,000.00	-3,312.00	8,688.00	8,688.00	0.00	8,688.00	6,688.00	6,688.00	6,688.00	6,688.00	2,000.00
35201	Mantenimiento y Conservación de Mobiliario y Equipo de Administración.	12,000.00	-3,312.00	8,688.00	8,688.00	0.00	8,688.00	6,688.00	6,688.00	6,688.00	6,688.00	2,000.00
355	Reparación y Mantenimiento de Equipo de Transporte.	36,000.00	79,000.00	115,000.00	115,000.00	0.00	115,000.00	111,269.08	111,269.08	111,269.08	111,269.08	3,730.92
35501	Mantenimiento, Conservación y Reparación de Vehículos Terrestres, Aéreos, Marítimos, Lacustres y Fluviales.	36,000.00	79,000.00	115,000.00	115,000.00	0.00	115,000.00	111,269.08	111,269.08	111,269.08	111,269.08	3,730.92
357	Instalación, Reparación y Mantenimiento de Maquinaria, Otros Equipos y Herramienta.	495,859.96	-427,801.25	68,058.71	68,058.71	0.00	68,058.71	67,923.37	67,923.37	67,923.37	67,923.37	135.34
35701	Mantenimiento y Conservación de Maquinaria y Equipo.	345,859.96	-305,041.64	40,818.32	40,818.32	0.00	40,818.32	40,682.98	40,682.98	40,682.98	40,682.98	135.34
35706	Instalaciones.	150,000.00	-122,759.61	27,240.39	27,240.39	0.00	27,240.39	27,240.39	27,240.39	27,240.39	27,240.39	0.00
358	Servicios de Limpieza y Manejo de Desechos.	350,000.00	138,240.00	488,240.00	488,240.00	0.00	488,240.00	463,748.63	463,748.63	460,601.10	460,601.10	24,491.37
35801	Servicios de Lavandería, Limpieza, Higiene y Fumigación.	350,000.00	138,240.00	488,240.00	488,240.00	0.00	488,240.00	463,748.63	463,748.63	460,601.10	460,601.10	24,491.37
3600	Servicios de Comunicación Social y Publicidad.	6,000.00	10,108.00	16,108.00	16,108.00	0.00	16,108.00	6,788.00	6,788.00	6,788.00	6,788.00	9,320.00
361	Difusión por Radio, Televisión y Otros Medios de Mensajes Sobre Programas y Actividades Gubernamentales.	0.00	10,108.00	10,108.00	10,108.00	0.00	10,108.00	6,108.00	6,108.00	6,108.00	6,108.00	4,000.00
36102	Publicaciones Oficiales.	0.00	10,108.00	10,108.00	10,108.00	0.00	10,108.00	6,108.00	6,108.00	6,108.00	6,108.00	4,000.00
364	Servicios de Revelado de Fotografías.	6,000.00	0.00	6,000.00	6,000.00	0.00	6,000.00	680.00	680.00	680.00	680.00	5,320.00
36401	Servicios de Revelado de Fotografías.	6,000.00	0.00	6,000.00	6,000.00	0.00	6,000.00	680.00	680.00	680.00	680.00	5,320.00
3700	Servicios de Traslado y Viáticos.	141,000.00	17,404.81	158,404.81	158,404.81	0.00	158,404.81	111,965.82	111,965.82	111,965.82	111,965.82	46,438.99
371	Pasajes Aéreos.	70,000.00	12,166.63	82,166.63	82,166.63	0.00	82,166.63	42,172.31	42,172.31	42,172.31	42,172.31	39,994.32
37111	Pasajes Nacionales Aéreos.	70,000.00	12,166.63	82,166.63	82,166.63	0.00	82,166.63	42,172.31	42,172.31	42,172.31	42,172.31	39,994.32
372	Pasajes Terrestres.	11,000.00	-6,000.00	5,000.00	5,000.00	0.00	5,000.00	0.00	0.00	0.00	0.00	5,000.00
37211	Pasajes Nacionales Terrestres.	0.00	5,000.00	5,000.00	5,000.00	0.00	5,000.00	0.00	0.00	0.00	0.00	5,000.00
37213	Otros Pasajes.	11,000.00	-11,000.00	0.00	0.00	0.00	0.00	0.00	0.00	0.00	0.00	0.00
375	Viáticos en el País.	60,000.00	11,238.18	71,238.18	71,238.18	0.00	71,238.18	69,793.51	69,793.51	69,793.51	69,793.51	1,444.67
37511	Viáticos Nacionales.	60,000.00	11,238.18	71,238.18	71,238.18	0.00	71,238.18	69,793.51	69,793.51	69,793.51	69,793.51	1,444.67
3800	Servicios Oficiales.	100,000.00	-28,831.03	71,168.97	71,168.97	0.00	71,168.97	41,000.95	41,000.95	41,000.95	41,000.95	30,168.02



GOBIERNO CONSTITUCIONAL DEL ESTADO DE CHIAPAS

SECRETARÍA DE HACIENDA

Por Capítulos, Concepto, Partida Genérica y Partida Específica por Clasificación Administrativa

SISTEMA PRESUPUESTARIO 2021

(PESOS)

CIERRE 2021

2.1.1.1.4.400 Tribunal Electoral del Estado de Chiapas		viernes, 31 de diciembre de 2021										
Capítulo/Concepto/ Partida/Gasto	Descripción	Presupuesto Aprobado	Modificación Neta	Presupuesto Modificado	Presupuesto Liberado	Presupuesto por Liberar	Presupuesto Ministrado	Presupuesto Comprometido	Presupuesto Devengado	Presupuesto Ejercido	Presupuesto Pagado	Subejercicio
383	Congresos y Convenciones.	100,000.00	-28,831.03	71,168.97	71,168.97	0.00	71,168.97	41,000.95	41,000.95	41,000.95	41,000.95	30,168.02
38301	Congresos y Convenciones.	100,000.00	-28,831.03	71,168.97	71,168.97	0.00	71,168.97	41,000.95	41,000.95	41,000.95	41,000.95	30,168.02
3900	Otros Servicios Generales.	593,023.05	429,883.13	1,022,906.18	1,022,906.18	0.00	1,022,906.18	944,592.75	944,592.75	671,114.53	671,114.53	78,313.43
392	Impuestos y Derechos.	33,567.34	75,125.46	108,692.80	108,692.80	0.00	108,692.80	81,563.96	81,563.96	66,084.24	66,084.24	27,128.84
39202	Otros Impuestos y Derechos.	0.00	53,839.99	53,839.99	53,839.99	0.00	53,839.99	29,782.00	29,782.00	29,782.00	29,782.00	24,057.99
39203	Otras Contribuciones.	33,567.34	21,285.47	54,852.81	54,852.81	0.00	54,852.81	51,781.96	51,781.96	36,302.24	36,302.24	3,070.85
398	Impuesto Sobre Nóminas y Otros que se Deriven de una Relación Laboral.	559,455.71	354,757.67	914,213.38	914,213.38	0.00	914,213.38	863,028.79	863,028.79	605,030.29	605,030.29	51,184.59
39801	Impuesto Sobre Nóminas y Otros que se Deriven de una Relación Laboral.	559,455.71	354,757.67	914,213.38	914,213.38	0.00	914,213.38	863,028.79	863,028.79	605,030.29	605,030.29	51,184.59
4000	Transferencias, Asignaciones, Subsidios y Otras Ayudas.	0.00	1,184,368.99	1,184,368.99	1,184,368.99	0.00	1,184,368.99	1,180,407.56	1,180,407.56	1,180,407.56	1,180,407.56	3,961.43
4300	Subsidios y Subvenciones.	0.00	1,184,368.99	1,184,368.99	1,184,368.99	0.00	1,184,368.99	1,180,407.56	1,180,407.56	1,180,407.56	1,180,407.56	3,961.43
439	Otros Subsidios.	0.00	1,184,368.99	1,184,368.99	1,184,368.99	0.00	1,184,368.99	1,180,407.56	1,180,407.56	1,180,407.56	1,180,407.56	3,961.43
43909	Subsidios por Otras Medidas Económicas.	0.00	1,184,368.99	1,184,368.99	1,184,368.99	0.00	1,184,368.99	1,180,407.56	1,180,407.56	1,180,407.56	1,180,407.56	3,961.43
5000	Bienes Muebles, Inmuebles e Intangibles.	0.00	2,299,650.22	2,299,650.22	2,299,650.22	0.00	2,299,650.22	2,154,133.98	2,154,133.98	2,154,133.98	2,154,133.98	145,516.24
5100	Mobiliario y Equipo de Administración.	0.00	510,180.22	510,180.22	510,180.22	0.00	510,180.22	364,663.98	364,663.98	364,663.98	364,663.98	145,516.24
511	Muebles de Oficina y Estantería.	0.00	92,870.80	92,870.80	92,870.80	0.00	92,870.80	58,870.80	58,870.80	58,870.80	58,870.80	34,000.00
51101	Mobiliario.	0.00	34,000.00	34,000.00	34,000.00	0.00	34,000.00	0.00	0.00	0.00	0.00	34,000.00
51106	Mobiliario Menor.	0.00	58,870.80	58,870.80	58,870.80	0.00	58,870.80	58,870.80	58,870.80	58,870.80	58,870.80	0.00
515	Equipo de Cómputo y de Tecnologías de la Información.	0.00	417,309.42	417,309.42	417,309.42	0.00	417,309.42	305,793.18	305,793.18	305,793.18	305,793.18	111,516.24
51501	Bienes Informáticos.	0.00	417,309.42	417,309.42	417,309.42	0.00	417,309.42	305,793.18	305,793.18	305,793.18	305,793.18	111,516.24
5400	Vehículos y Equipo de Transporte.	0.00	1,789,470.00	1,789,470.00	1,789,470.00	0.00	1,789,470.00	1,789,470.00	1,789,470.00	1,789,470.00	1,789,470.00	0.00
541	Vehículos y Equipo Terrestre.	0.00	1,789,470.00	1,789,470.00	1,789,470.00	0.00	1,789,470.00	1,789,470.00	1,789,470.00	1,789,470.00	1,789,470.00	0.00
54111	Vehículos y Equipo Terrestre.	0.00	1,789,470.00	1,789,470.00	1,789,470.00	0.00	1,789,470.00	1,789,470.00	1,789,470.00	1,789,470.00	1,789,470.00	0.00



GOBIERNO CONSTITUCIONAL DEL ESTADO DE CHIAPAS

SECRETARÍA DE HACIENDA

Por Capítulos, Concepto, Partida Genérica y Partida Específica por Clasificación Administrativa

SISTEMA PRESUPUESTARIO 2022

(PESOS)

CIERRE DE DICIEMBRE

EP-03

Página 1 de 5

2.1.1.1.4.400 Tribunal Electoral del Estado de Chiapas

viernes, 30 de diciembre de 2022

Capítulo/Concepto/ Partida/Gasto	Descripción	Presupuesto Aprobado	Modificación Neta	Presupuesto Modificado	Presupuesto Liberado	Presupuesto por Liberar	Presupuesto Ministrado	Presupuesto Comprometido	Presupuesto Devengado	Presupuesto Ejercido	Presupuesto Pagado	Subejercicio
Gran Total		34,634,746.35	17,207,721.01	51,842,467.36	51,842,467.36	0.00	51,842,467.36	49,843,995.41	49,839,753.55	47,565,387.11	47,564,253.37	2,002,713.81
INSTITUCIONALES												
1000	Servicios Personales.	34,634,746.35	17,207,721.01	51,842,467.36	51,842,467.36	0.00	51,842,467.36	49,843,995.41	49,839,753.55	47,565,387.11	47,564,253.37	2,002,713.81
1100	Remuneraciones al Personal de Carácter Permanente.	30,808,205.48	12,481,143.56	43,289,349.04	43,289,349.04	0.00	43,289,349.04	41,826,937.56	41,826,937.56	39,884,276.37	39,884,276.37	1,462,411.48
113	Sueldos Base al Personal Permanente.	9,982,485.86	-93,418.42	9,889,067.44	9,889,067.44	0.00	9,889,067.44	9,635,430.21	9,635,430.21	9,635,430.21	9,635,430.21	253,637.23
11304	Sueldo al Personal de Confianza.	9,982,485.86	-93,418.42	9,889,067.44	9,889,067.44	0.00	9,889,067.44	9,635,430.21	9,635,430.21	9,635,430.21	9,635,430.21	253,637.23
1200	Remuneraciones al Personal de Carácter Transitorio.	0.00	3,286,152.74	3,286,152.74	3,286,152.74	0.00	3,286,152.74	3,233,420.26	3,233,420.26	3,232,300.32	3,232,300.32	52,732.48
122	Sueldos Base al Personal Eventual.	0.00	3,286,152.74	3,286,152.74	3,286,152.74	0.00	3,286,152.74	3,233,420.26	3,233,420.26	3,232,300.32	3,232,300.32	52,732.48
12201	Remuneraciones al Personal Eventual.	0.00	3,286,152.74	3,286,152.74	3,286,152.74	0.00	3,286,152.74	3,233,420.26	3,233,420.26	3,232,300.32	3,232,300.32	52,732.48
1300	Remuneraciones Adicionales y Especiales.	16,717,759.56	5,019,857.00	21,737,616.56	21,737,616.56	0.00	21,737,616.56	20,939,626.59	20,939,626.59	19,359,012.16	19,359,012.16	797,989.97
132	Primas de Vacaciones, Dominical y Gratificación de Fin de Año.	2,202,957.78	837,992.72	3,040,950.50	3,040,950.50	0.00	3,040,950.50	2,896,479.50	2,896,479.50	1,791,361.18	1,791,361.18	144,471.00
13201	Primas de Vacaciones y Dominical.	309,190.14	118,302.90	427,493.04	427,493.04	0.00	427,493.04	425,679.66	425,679.66	425,679.66	425,679.66	1,813.38
13202	Aguinaldo o Gratificación de Fin de Año.	1,893,767.64	719,689.82	2,613,457.46	2,613,457.46	0.00	2,613,457.46	2,470,799.84	2,470,799.84	1,365,681.52	1,365,681.52	142,657.62
134	Compensaciones.	14,514,801.78	4,181,864.28	18,696,666.06	18,696,666.06	0.00	18,696,666.06	18,043,147.09	18,043,147.09	17,567,650.98	17,567,650.98	653,518.97
13420	Compensaciones por Servicios Especiales.	14,514,801.78	4,181,864.28	18,696,666.06	18,696,666.06	0.00	18,696,666.06	18,043,147.09	18,043,147.09	17,567,650.98	17,567,650.98	653,518.97
1400	Seguridad Social.	2,231,840.06	876,356.62	3,108,196.68	3,108,196.68	0.00	3,108,196.68	2,844,228.40	2,844,228.40	2,483,301.58	2,483,301.58	263,968.28
141	Aportaciones de Seguridad Social.	896,651.53	317,095.05	1,213,746.58	1,213,746.58	0.00	1,213,746.58	1,211,474.75	1,211,474.75	1,112,404.13	1,112,404.13	2,271.83
14103	Aportaciones al IMSS.	896,651.53	317,095.05	1,213,746.58	1,213,746.58	0.00	1,213,746.58	1,211,474.75	1,211,474.75	1,112,404.13	1,112,404.13	2,271.83
142	Aportaciones a Fondos de Vivienda.	1,335,188.53	559,261.57	1,894,450.10	1,894,450.10	0.00	1,894,450.10	1,632,753.65	1,632,753.65	1,370,897.45	1,370,897.45	261,696.45
14202	Aportaciones al INFONAVIT.	1,335,188.53	559,261.57	1,894,450.10	1,894,450.10	0.00	1,894,450.10	1,632,753.65	1,632,753.65	1,370,897.45	1,370,897.45	261,696.45
1500	Otras Prestaciones Sociales y Económicas.	1,380,120.00	650,834.00	2,030,954.00	2,030,954.00	0.00	2,030,954.00	2,000,470.50	2,000,470.50	2,000,470.50	2,000,470.50	30,483.50
159	Otras Prestaciones Sociales y Económicas.	1,380,120.00	650,834.00	2,030,954.00	2,030,954.00	0.00	2,030,954.00	2,000,470.50	2,000,470.50	2,000,470.50	2,000,470.50	30,483.50
15906	Previsión Social Múltiple.	1,380,120.00	650,834.00	2,030,954.00	2,030,954.00	0.00	2,030,954.00	2,000,470.50	2,000,470.50	2,000,470.50	2,000,470.50	30,483.50
1700	Pago de Estímulos a Servidores Públicos.	496,000.00	2,741,361.62	3,237,361.62	3,237,361.62	0.00	3,237,361.62	3,173,761.60	3,173,761.60	3,173,761.60	3,173,761.60	63,600.02
171	Estímulos.	496,000.00	2,741,361.62	3,237,361.62	3,237,361.62	0.00	3,237,361.62	3,173,761.60	3,173,761.60	3,173,761.60	3,173,761.60	63,600.02
17102	Estímulos al Personal Operativo.	126,000.00	2,551,361.62	2,677,361.62	2,677,361.62	0.00	2,677,361.62	2,673,261.60	2,673,261.60	2,673,261.60	2,673,261.60	4,100.02
17103	Incentivos al Personal.	370,000.00	190,000.00	560,000.00	560,000.00	0.00	560,000.00	500,500.00	500,500.00	500,500.00	500,500.00	59,500.00
2000	Materiales y Suministros.	608,148.00	931,094.17	1,539,242.17	1,539,242.17	0.00	1,539,242.17	1,361,645.28	1,357,403.42	1,357,403.42	1,357,403.42	181,838.75
2100	Materiales de Administración, Emisión de Documentos y Artículos Oficiales.	394,928.00	-4,217.77	390,710.23	390,710.23	0.00	390,710.23	337,935.55	337,935.55	337,935.55	337,935.55	52,774.68
211	Materiales, Útiles y Equipos Menores de Oficina.	202,428.00	-70,735.66	131,692.34	131,692.34	0.00	131,692.34	127,387.30	127,387.30	127,387.30	127,387.30	4,305.04
21101	Materiales y Útiles de Oficina.	202,428.00	-70,735.66	131,692.34	131,692.34	0.00	131,692.34	127,387.30	127,387.30	127,387.30	127,387.30	4,305.04
212	Materiales y Útiles de Impresión y Reproducción.	60,000.00	26,959.56	86,959.56	86,959.56	0.00	86,959.56	77,067.65	77,067.65	77,067.65	77,067.65	9,891.91
21201	Materiales y Útiles de Impresión y Reproducción.	60,000.00	26,959.56	86,959.56	86,959.56	0.00	86,959.56	77,067.65	77,067.65	77,067.65	77,067.65	9,891.91
214	Materiales, Útiles y Equipos Menores de Tecnologías de la Información y Comunicaciones.	60,000.00	13,000.00	73,000.00	73,000.00	0.00	73,000.00	56,611.36	56,611.36	56,611.36	56,611.36	16,388.64
21401	Materiales y Útiles Consumibles para el Procesamiento en Equipos y Bienes Informáticos.	60,000.00	13,000.00	73,000.00	73,000.00	0.00	73,000.00	56,611.36	56,611.36	56,611.36	56,611.36	16,388.64
215	Material Impreso e Información Digital.	12,500.00	-441.67	12,058.33	12,058.33	0.00	12,058.33	3,580.00	3,580.00	3,580.00	3,580.00	8,478.33
21507	Servicios de Suscripción e Información.	12,500.00	-441.67	12,058.33	12,058.33	0.00	12,058.33	3,580.00	3,580.00	3,580.00	3,580.00	8,478.33
216	Material de Limpieza.	60,000.00	27,000.00	87,000.00	87,000.00	0.00	87,000.00	73,289.24	73,289.24	73,289.24	73,289.24	13,710.76
21601	Material de Limpieza.	60,000.00	27,000.00	87,000.00	87,000.00	0.00	87,000.00	73,289.24	73,289.24	73,289.24	73,289.24	13,710.76
2200	Alimentos y Utensilios.	41,300.00	358,515.78	399,815.78	399,815.78	0.00	399,815.78	396,592.41	392,350.55	392,350.55	392,350.55	7,465.23
221	Productos Alimenticios para Personas.	41,300.00	352,515.78	393,815.78	393,815.78	0.00	393,815.78	392,826.27	388,960.76	388,960.76	388,960.76	4,855.02
22111	Productos Alimenticios para Personas.	41,300.00	352,515.78	393,815.78	393,815.78	0.00	393,815.78	392,826.27	388,960.76	388,960.76	388,960.76	4,855.02



GOBIERNO CONSTITUCIONAL DEL ESTADO DE CHIAPAS

SECRETARÍA DE HACIENDA

Por Capítulos, Concepto, Partida Genérica y Partida Específica por Clasificación Administrativa

SISTEMA PRESUPUESTARIO 2022

(PESOS)

CIERRE DE DICIEMBRE

EP-03

2.1.1.1.4.400 Tribunal Electoral del Estado de Chiapas			viernes, 30 de diciembre de 2022										
Capítulo/Concepto/ Partida/Gasto	Descripción	Presupuesto Aprobado	Modificación Neta	Presupuesto Modificado	Presupuesto Liberado	Presupuesto por Liberar	Presupuesto Ministrado	Presupuesto Comprometido	Presupuesto Devengado	Presupuesto Ejercido	Presupuesto Pagado	Subejercicio	
223	Utensilios para el Servicio de Alimentación.	0.00	6,000.00	6,000.00	6,000.00	0.00	6,000.00	3,766.14	3,389.79	3,389.79	3,389.79	2,610.21	
22301	Utensilios para el Servicio de Alimentación.	0.00	6,000.00	6,000.00	6,000.00	0.00	6,000.00	3,766.14	3,389.79	3,389.79	3,389.79	2,610.21	
2300	Materias Primas y Materiales de Producción y Comercialización	3,000.00	-500.00	2,500.00	2,500.00	0.00	2,500.00	129.00	129.00	129.00	129.00	2,371.00	
234	Combustibles, Lubricantes, Aditivos, Carbón y sus Derivados Adquiridos como Materia Prima.	3,000.00	-500.00	2,500.00	2,500.00	0.00	2,500.00	129.00	129.00	129.00	129.00	2,371.00	
23401	Combustibles, Lubricantes, Aditivos, Carbón y sus Derivados Adquiridos como Materia Prima.	3,000.00	-500.00	2,500.00	2,500.00	0.00	2,500.00	129.00	129.00	129.00	129.00	2,371.00	
2400	Materiales y Artículos de Construcción y de Reparación.	11,000.00	33,283.30	44,283.30	44,283.30	0.00	44,283.30	29,576.04	29,576.04	29,576.04	29,576.04	14,707.26	
241	Productos Minerales no Metálicos.	2,000.00	-300.02	1,699.98	1,699.98	0.00	1,699.98	0.00	0.00	0.00	0.00	1,699.98	
24101	Productos Minerales no Metálicos.	2,000.00	-300.02	1,699.98	1,699.98	0.00	1,699.98	0.00	0.00	0.00	0.00	1,699.98	
242	Cemento y Productos de Concreto.	0.00	1,500.00	1,500.00	1,500.00	0.00	1,500.00	78.88	78.88	78.88	78.88	1,421.12	
24201	Cemento y Productos de Concreto.	0.00	1,500.00	1,500.00	1,500.00	0.00	1,500.00	78.88	78.88	78.88	78.88	1,421.12	
243	Cal, Yeso y Productos de Yeso.	0.00	500.00	500.00	500.00	0.00	500.00	0.00	0.00	0.00	0.00	500.00	
24301	Cal, Yeso y Productos de Yeso.	0.00	500.00	500.00	500.00	0.00	500.00	0.00	0.00	0.00	0.00	500.00	
244	Madera y Productos de Madera.	0.00	500.00	500.00	500.00	0.00	500.00	0.00	0.00	0.00	0.00	500.00	
24401	Madera y Productos de Madera.	0.00	500.00	500.00	500.00	0.00	500.00	0.00	0.00	0.00	0.00	500.00	
245	Vidrio y Productos de Vidrio.	0.00	500.00	500.00	500.00	0.00	500.00	0.00	0.00	0.00	0.00	500.00	
24501	Vidrio y Productos de Vidrio.	0.00	500.00	500.00	500.00	0.00	500.00	0.00	0.00	0.00	0.00	500.00	
246	Material Eléctrico y Electrónico.	5,000.00	7,083.30	12,083.30	12,083.30	0.00	12,083.30	7,848.22	7,848.22	7,848.22	7,848.22	4,235.08	
24601	Material Eléctrico y Electrónico.	5,000.00	7,083.30	12,083.30	12,083.30	0.00	12,083.30	7,848.22	7,848.22	7,848.22	7,848.22	4,235.08	
248	Materiales Complementarios.	1,500.00	17,500.00	19,000.00	19,000.00	0.00	19,000.00	15,277.65	15,277.65	15,277.65	15,277.65	3,722.35	
24801	Materiales Complementarios.	1,500.00	17,500.00	19,000.00	19,000.00	0.00	19,000.00	15,277.65	15,277.65	15,277.65	15,277.65	3,722.35	
249	Otros Materiales y Artículos de Construcción y Reparación.	2,500.00	6,000.02	8,500.02	8,500.02	0.00	8,500.02	6,371.29	6,371.29	6,371.29	6,371.29	2,128.73	
24901	Otros Materiales y Artículos de Construcción y Reparación.	2,500.00	6,000.02	8,500.02	8,500.02	0.00	8,500.02	6,371.29	6,371.29	6,371.29	6,371.29	2,128.73	
2500	Productos Químicos, Farmacéuticos y de Laboratorio.	34,920.00	8,995.77	43,915.77	43,915.77	0.00	43,915.77	14,510.32	14,510.32	14,510.32	14,510.32	29,405.45	
253	Medicinas y Productos Farmacéuticos.	20,000.00	-13,000.00	7,000.00	7,000.00	0.00	7,000.00	0.00	0.00	0.00	0.00	7,000.00	
25301	Medicinas y Productos Farmacéuticos.	20,000.00	-13,000.00	7,000.00	7,000.00	0.00	7,000.00	0.00	0.00	0.00	0.00	7,000.00	
254	Materiales, Accesorios y Suministros Médicos.	14,920.00	20,795.77	35,715.77	35,715.77	0.00	35,715.77	13,982.00	13,982.00	13,982.00	13,982.00	21,733.77	
25401	Materiales, Accesorios y Suministros Médicos.	14,920.00	20,795.77	35,715.77	35,715.77	0.00	35,715.77	13,982.00	13,982.00	13,982.00	13,982.00	21,733.77	
259	Otros Productos Químicos.	0.00	1,200.00	1,200.00	1,200.00	0.00	1,200.00	528.32	528.32	528.32	528.32	671.68	
25901	Otros Productos Químicos.	0.00	1,200.00	1,200.00	1,200.00	0.00	1,200.00	528.32	528.32	528.32	528.32	671.68	
2600	Combustibles, Lubricantes y Aditivos.	120,000.00	303,800.02	423,800.02	423,800.02	0.00	423,800.02	403,303.19	403,303.19	403,303.19	403,303.19	20,496.83	
261	Combustibles, Lubricantes y Aditivos.	120,000.00	303,800.02	423,800.02	423,800.02	0.00	423,800.02	403,303.19	403,303.19	403,303.19	403,303.19	20,496.83	
26111	Combustibles.	120,000.00	300,700.00	420,700.00	420,700.00	0.00	420,700.00	403,192.04	403,192.04	403,192.04	403,192.04	17,507.96	
26112	Lubricantes y Aditivos.	0.00	3,100.02	3,100.02	3,100.02	0.00	3,100.02	111.15	111.15	111.15	111.15	2,988.87	
2700	Vestuario, Blancos, Prendas de Protección y Artículos Deportivos.	0.00	141,900.00	141,900.00	141,900.00	0.00	141,900.00	130,666.39	130,666.39	130,666.39	130,666.39	11,233.61	
271	Vestuario y Uniformes.	0.00	138,700.00	138,700.00	138,700.00	0.00	138,700.00	128,959.89	128,959.89	128,959.89	128,959.89	9,740.11	
27101	Vestuario y Uniformes.	0.00	138,700.00	138,700.00	138,700.00	0.00	138,700.00	128,959.89	128,959.89	128,959.89	128,959.89	9,740.11	
275	Blancos y Otros Productos Textiles, Excepto Prendas de Vestir.	0.00	3,200.00	3,200.00	3,200.00	0.00	3,200.00	1,706.50	1,706.50	1,706.50	1,706.50	1,493.50	
27501	Blancos y Otros Productos Textiles, Excepto Prendas de Vestir.	0.00	3,200.00	3,200.00	3,200.00	0.00	3,200.00	1,706.50	1,706.50	1,706.50	1,706.50	1,493.50	
2900	Herramientas, Refacciones y Accesorios Menores.	3,000.00	89,317.07	92,317.07	92,317.07	0.00	92,317.07	48,932.38	48,932.38	48,932.38	48,932.38	43,384.69	
291	Herramientas Menores.	0.00	1,500.00	1,500.00	1,500.00	0.00	1,500.00	224.26	224.26	224.26	224.26	1,275.74	
29101	Herramientas Menores.	0.00	1,500.00	1,500.00	1,500.00	0.00	1,500.00	224.26	224.26	224.26	224.26	1,275.74	
292	Refacciones y Accesorios Menores de Edificios.	1,500.00	3,525.00	5,025.00	5,025.00	0.00	5,025.00	1,856.67	1,856.67	1,856.67	1,856.67	3,168.33	



GOBIERNO CONSTITUCIONAL DEL ESTADO DE CHIAPAS

SECRETARÍA DE HACIENDA

Por Capítulos, Concepto, Partida Genérica y Partida Específica por Clasificación Administrativa

SISTEMA PRESUPUESTARIO 2022

(PESOS)

CIERRE DE DICIEMBRE

EP-03

2.1.1.1.4.400 Tribunal Electoral del Estado de Chiapas		viernes, 30 de diciembre de 2022										
Capítulo/Concepto/ Partida/Gasto	Descripción	Presupuesto Aprobado	Modificación Neta	Presupuesto Modificado	Presupuesto Liberado	Presupuesto por Liberar	Presupuesto Ministrado	Presupuesto Comprometido	Presupuesto Devengado	Presupuesto Ejercido	Presupuesto Pagado	Subejercicio
29201	Refacciones y Accesorios Menores de Edificios.	1,500.00	3,525.00	5,025.00	5,025.00	0.00	5,025.00	1,856.67	1,856.67	1,856.67	1,856.67	3,168.33
294	Refacciones y Accesorios Menores de Equipo de Cómputo y Tecnologías de la Información.	0.00	69,917.07	69,917.07	69,917.07	0.00	69,917.07	35,463.77	35,463.77	35,463.77	35,463.77	34,453.30
29401	Refacciones y Accesorios para Equipo de Cómputo y Telecomunicaciones.	0.00	69,917.07	69,917.07	69,917.07	0.00	69,917.07	35,463.77	35,463.77	35,463.77	35,463.77	34,453.30
296	Refacciones y Accesorios Menores de Equipo de Transporte.	1,500.00	14,375.00	15,875.00	15,875.00	0.00	15,875.00	11,387.68	11,387.68	11,387.68	11,387.68	4,487.32
29601	Refacciones y Accesorios Menores de Equipo de Transporte.	1,500.00	14,375.00	15,875.00	15,875.00	0.00	15,875.00	11,387.68	11,387.68	11,387.68	11,387.68	4,487.32
3000	Servicios Generales.	3,218,392.87	2,591,684.55	5,810,077.42	5,810,077.42	0.00	5,810,077.42	5,476,608.91	5,476,608.91	5,144,903.66	5,143,769.92	333,468.51
3100	Servicios Básicos.	805,714.00	57,842.53	863,556.53	863,556.53	0.00	863,556.53	771,409.55	771,409.55	771,409.55	771,409.55	92,146.98
311	Energía Eléctrica.	509,714.00	30,009.21	539,723.21	539,723.21	0.00	539,723.21	514,020.20	514,020.20	514,020.20	514,020.20	25,703.01
31101	Servicio de Energía Eléctrica.	509,714.00	30,009.21	539,723.21	539,723.21	0.00	539,723.21	514,020.20	514,020.20	514,020.20	514,020.20	25,703.01
313	Agua.	66,000.00	-13,750.00	52,250.00	52,250.00	0.00	52,250.00	32,065.00	32,065.00	32,065.00	32,065.00	20,185.00
31301	Servicio de Agua.	66,000.00	-13,750.00	52,250.00	52,250.00	0.00	52,250.00	32,065.00	32,065.00	32,065.00	32,065.00	20,185.00
314	Telefonía Tradicional.	80,000.00	-16,666.68	63,333.32	63,333.32	0.00	63,333.32	60,838.02	60,838.02	60,838.02	60,838.02	2,495.30
31401	Servicio Telefónico Convencional.	80,000.00	-16,666.68	63,333.32	63,333.32	0.00	63,333.32	60,838.02	60,838.02	60,838.02	60,838.02	2,495.30
316	Servicios de Telecomunicaciones y Satélites.	60,000.00	-33,500.00	26,500.00	26,500.00	0.00	26,500.00	15,315.00	15,315.00	15,315.00	15,315.00	11,185.00
31603	Servicios de Internet.	60,000.00	-33,500.00	26,500.00	26,500.00	0.00	26,500.00	15,315.00	15,315.00	15,315.00	15,315.00	11,185.00
318	Servicios Postales y Telegráficos.	90,000.00	91,750.00	181,750.00	181,750.00	0.00	181,750.00	149,171.33	149,171.33	149,171.33	149,171.33	32,578.67
31801	Servicio Postal.	90,000.00	91,750.00	181,750.00	181,750.00	0.00	181,750.00	149,171.33	149,171.33	149,171.33	149,171.33	32,578.67
3200	Servicios de Arrendamiento.	0.00	78,000.00	78,000.00	78,000.00	0.00	78,000.00	71,435.70	71,435.70	71,435.70	71,435.70	6,564.30
329	Otros Arrendamientos.	0.00	78,000.00	78,000.00	78,000.00	0.00	78,000.00	71,435.70	71,435.70	71,435.70	71,435.70	6,564.30
32903	Otros Arrendamientos.	0.00	78,000.00	78,000.00	78,000.00	0.00	78,000.00	71,435.70	71,435.70	71,435.70	71,435.70	6,564.30
3300	Servicios Profesionales, Científicos, Técnicos y Otros Servicios.	131,000.00	1,375,384.01	1,506,384.01	1,506,384.01	0.00	1,506,384.01	1,489,086.73	1,489,086.73	1,474,952.44	1,474,952.44	17,297.28
331	Servicios Legales, de Contabilidad, Auditoría y Relacionados.	0.00	950.01	950.01	950.01	0.00	950.01	950.01	950.01	950.01	950.01	0.00
33111	Asesorías.	0.00	950.01	950.01	950.01	0.00	950.01	950.01	950.01	950.01	950.01	0.00
333	Servicios de Consultoría Administrativa, Procesos, Técnica y en Tecnologías de la Información.	0.00	230,106.58	230,106.58	230,106.58	0.00	230,106.58	230,106.58	230,106.58	215,972.29	215,972.29	0.00
33301	Servicios de Desarrollo de Aplicaciones Informáticas.	0.00	230,106.58	230,106.58	230,106.58	0.00	230,106.58	230,106.58	230,106.58	215,972.29	215,972.29	0.00
334	Servicios de Capacitación.	0.00	226,000.00	226,000.00	226,000.00	0.00	226,000.00	225,560.00	225,560.00	225,560.00	225,560.00	440.00
33401	Servicios para Capacitación a Servidores Públicos.	0.00	226,000.00	226,000.00	226,000.00	0.00	226,000.00	225,560.00	225,560.00	225,560.00	225,560.00	440.00
335	Servicios de Investigación Científica y Desarrollo.	0.00	519,800.00	519,800.00	519,800.00	0.00	519,800.00	518,068.99	518,068.99	518,068.99	518,068.99	1,731.01
33501	Estudios e Investigaciones.	0.00	519,800.00	519,800.00	519,800.00	0.00	519,800.00	518,068.99	518,068.99	518,068.99	518,068.99	1,731.01
336	Servicios de Apoyo Administrativo, Traducción, Fotocopiado e Impresión.	131,000.00	375,527.42	506,527.42	506,527.42	0.00	506,527.42	504,018.14	504,018.14	504,018.14	504,018.14	2,509.28
33601	Servicios Relacionados con Traducciones.	0.00	33,000.00	33,000.00	33,000.00	0.00	33,000.00	32,480.00	32,480.00	32,480.00	32,480.00	520.00
33602	Servicios de Apoyo Administrativo, Fotocopiado e Impresión.	131,000.00	342,527.42	473,527.42	473,527.42	0.00	473,527.42	471,538.14	471,538.14	471,538.14	471,538.14	1,989.28
339	Servicios Profesionales, Científicos y Técnicos Integrales.	0.00	23,000.00	23,000.00	23,000.00	0.00	23,000.00	10,383.01	10,383.01	10,383.01	10,383.01	12,616.99
33916	Servicios de Análisis y Farmacéuticos.	0.00	23,000.00	23,000.00	23,000.00	0.00	23,000.00	10,383.01	10,383.01	10,383.01	10,383.01	12,616.99
3400	Servicios Financieros, Bancarios y Comerciales.	85,000.00	48,650.75	133,650.75	133,650.75	0.00	133,650.75	106,874.81	106,874.81	106,874.81	106,874.81	26,775.94
345	Seguro de Bienes Patrimoniales.	85,000.00	48,650.75	133,650.75	133,650.75	0.00	133,650.75	106,874.81	106,874.81	106,874.81	106,874.81	26,775.94
34501	Seguro de Bienes Patrimoniales.	85,000.00	48,650.75	133,650.75	133,650.75	0.00	133,650.75	106,874.81	106,874.81	106,874.81	106,874.81	26,775.94
3500	Servicios de Instalación, Reparación, Mantenimiento y Conservación.	1,343,859.96	208,351.52	1,552,211.48	1,552,211.48	0.00	1,552,211.48	1,525,244.44	1,525,244.44	1,525,244.44	1,524,226.81	26,967.04
351	Conservación y Mantenimiento Menor de Inmuebles.	450,000.00	117,503.68	567,503.68	567,503.68	0.00	567,503.68	567,503.68	567,503.68	567,503.68	567,503.68	0.00
35106	Conservación y Mantenimiento Menor de Inmuebles.	450,000.00	117,503.68	567,503.68	567,503.68	0.00	567,503.68	567,503.68	567,503.68	567,503.68	567,503.68	0.00
352	Instalación, Reparación y Mantenimiento de Mobiliario y Equipo de Administración, Educativo y Recreativo.	12,000.00	728.00	12,728.00	12,728.00	0.00	12,728.00	10,712.69	10,712.69	10,712.69	10,712.69	2,015.31
35201	Mantenimiento y Conservación de Mobiliario y Equipo de Administración.	12,000.00	728.00	12,728.00	12,728.00	0.00	12,728.00	10,712.69	10,712.69	10,712.69	10,712.69	2,015.31



GOBIERNO CONSTITUCIONAL DEL ESTADO DE CHIAPAS

SECRETARÍA DE HACIENDA

Por Capítulos, Concepto, Partida Genérica y Partida Específica por Clasificación Administrativa

SISTEMA PRESUPUESTARIO 2022

(PESOS)

CIERRE DE DICIEMBRE

EP-03

Página 4 de 5

2.1.1.1.4.400 Tribunal Electoral del Estado de Chiapas		viernes, 30 de diciembre de 2022										
Capítulo/Concepto/ Partida/Gasto	Descripción	Presupuesto Aprobado	Modificación Neta	Presupuesto Modificado	Presupuesto Liberado	Presupuesto por Liberar	Presupuesto Ministrado	Presupuesto Comprometido	Presupuesto Devengado	Presupuesto Ejercido	Presupuesto Pagado	Subejercicio
355	Reparación y Mantenimiento de Equipo de Transporte.	36,000.00	189,160.80	225,160.80	225,160.80	0.00	225,160.80	214,500.22	214,500.22	214,500.22	214,500.22	10,660.58
35501	Mantenimiento, Conservación y Reparación de Vehículos Terrestres, Aéreos, Marítimos, Lacustres y Fluviales.	36,000.00	189,160.80	225,160.80	225,160.80	0.00	225,160.80	214,500.22	214,500.22	214,500.22	214,500.22	10,660.58
357	Instalación, Reparación y Mantenimiento de Maquinaria, Otros Equipos y Herramienta.	495,859.96	-185,306.49	310,553.47	310,553.47	0.00	310,553.47	297,158.33	297,158.33	297,158.33	296,949.95	13,395.14
35701	Mantenimiento y Conservación de Maquinaria y Equipo.	345,859.96	-74,948.49	270,911.47	270,911.47	0.00	270,911.47	257,516.33	257,516.33	257,516.33	257,307.95	13,395.14
35706	Instalaciones.	150,000.00	-110,358.00	39,642.00	39,642.00	0.00	39,642.00	39,642.00	39,642.00	39,642.00	39,642.00	0.00
358	Servicios de Limpieza y Manejo de Desechos.	350,000.00	80,265.53	430,265.53	430,265.53	0.00	430,265.53	430,265.52	430,265.52	430,265.52	429,456.27	0.01
35801	Servicios de Lavandería, Limpieza, Higiene y Fumigación.	350,000.00	80,265.53	430,265.53	430,265.53	0.00	430,265.53	430,265.52	430,265.52	430,265.52	429,456.27	0.01
359	Servicios de Jardinería y Fumigación.	0.00	6,000.00	6,000.00	6,000.00	0.00	6,000.00	5,104.00	5,104.00	5,104.00	5,104.00	896.00
35901	Servicios de Jardinería y Fumigación.	0.00	6,000.00	6,000.00	6,000.00	0.00	6,000.00	5,104.00	5,104.00	5,104.00	5,104.00	896.00
3600	Servicios de Comunicación Social y Publicidad.	6,000.00	17,310.00	23,310.00	23,310.00	0.00	23,310.00	21,680.00	21,680.00	21,680.00	21,680.00	1,630.00
361	Difusión por Radio, Televisión y Otros Medios de Mensajes Sobre Programas y Actividades Gubernamentales.	0.00	7,760.00	7,760.00	7,760.00	0.00	7,760.00	7,760.00	7,760.00	7,760.00	7,760.00	0.00
36102	Publicaciones Oficiales.	0.00	6,360.00	6,360.00	6,360.00	0.00	6,360.00	6,360.00	6,360.00	6,360.00	6,360.00	0.00
36104	Gastos de Propaganda.	0.00	1,400.00	1,400.00	1,400.00	0.00	1,400.00	1,400.00	1,400.00	1,400.00	1,400.00	0.00
364	Servicios de Revelado de Fotografías.	6,000.00	9,550.00	15,550.00	15,550.00	0.00	15,550.00	13,920.00	13,920.00	13,920.00	13,920.00	1,630.00
36401	Servicios de Revelado de Fotografías.	6,000.00	9,550.00	15,550.00	15,550.00	0.00	15,550.00	13,920.00	13,920.00	13,920.00	13,920.00	1,630.00
3700	Servicios de Traslado y Viáticos.	141,000.00	396,650.85	537,650.85	537,650.85	0.00	537,650.85	477,939.54	477,939.54	477,939.54	477,939.54	59,711.31
371	Pasajes Aéreos.	70,000.00	121,883.37	191,883.37	191,883.37	0.00	191,883.37	154,514.67	154,514.67	154,514.67	154,514.67	37,368.70
37111	Pasajes Nacionales Aéreos.	70,000.00	121,883.37	191,883.37	191,883.37	0.00	191,883.37	154,514.67	154,514.67	154,514.67	154,514.67	37,368.70
372	Pasajes Terrestres.	11,000.00	-3,700.00	7,300.00	7,300.00	0.00	7,300.00	1,050.00	1,050.00	1,050.00	1,050.00	6,250.00
37211	Pasajes Nacionales Terrestres.	0.00	1,125.00	1,125.00	1,125.00	0.00	1,125.00	0.00	0.00	0.00	0.00	1,125.00
37213	Otros Pasajes.	11,000.00	-4,825.00	6,175.00	6,175.00	0.00	6,175.00	1,050.00	1,050.00	1,050.00	1,050.00	5,125.00
375	Viáticos en el País.	60,000.00	278,467.48	338,467.48	338,467.48	0.00	338,467.48	322,374.87	322,374.87	322,374.87	322,374.87	16,092.61
37511	Viáticos Nacionales.	60,000.00	278,467.48	338,467.48	338,467.48	0.00	338,467.48	322,374.87	322,374.87	322,374.87	322,374.87	16,092.61
3800	Servicios Oficiales.	100,000.00	72,518.31	172,518.31	172,518.31	0.00	172,518.31	170,777.75	170,777.75	170,777.75	170,661.64	1,740.56
383	Congresos y Convenciones.	100,000.00	72,518.31	172,518.31	172,518.31	0.00	172,518.31	170,777.75	170,777.75	170,777.75	170,661.64	1,740.56
38301	Congresos y Convenciones.	100,000.00	72,518.31	172,518.31	172,518.31	0.00	172,518.31	170,777.75	170,777.75	170,777.75	170,661.64	1,740.56
3900	Otros Servicios Generales.	605,818.91	336,976.58	942,795.49	942,795.49	0.00	942,795.49	842,160.39	842,160.39	524,589.43	524,589.43	100,635.10
392	Impuestos y Derechos.	34,291.64	86,307.56	120,599.20	120,599.20	0.00	120,599.20	64,708.93	64,708.93	64,708.93	64,708.93	55,890.27
39202	Otros Impuestos y Derechos.	0.00	71,268.00	71,268.00	71,268.00	0.00	71,268.00	33,555.23	33,555.23	33,555.23	33,555.23	37,712.77
39203	Otras Contribuciones.	34,291.64	15,039.56	49,331.20	49,331.20	0.00	49,331.20	31,153.70	31,153.70	31,153.70	31,153.70	18,177.50
398	Impuesto Sobre Nóminas y Otros que se Deriven de una Relación Laboral.	571,527.27	250,669.02	822,196.29	822,196.29	0.00	822,196.29	777,451.46	777,451.46	459,880.50	459,880.50	44,744.83
39801	Impuesto Sobre Nóminas y Otros que se Deriven de una Relación Laboral.	571,527.27	250,669.02	822,196.29	822,196.29	0.00	822,196.29	777,451.46	777,451.46	459,880.50	459,880.50	44,744.83
4000	Transferencias, Asignaciones, Subsidios y Otras Ayudas.	0.00	1,110,506.71	1,110,506.71	1,110,506.71	0.00	1,110,506.71	1,094,564.64	1,094,564.64	1,094,564.64	1,094,564.64	15,942.07
4300	Subsidios y Subvenciones.	0.00	1,110,506.71	1,110,506.71	1,110,506.71	0.00	1,110,506.71	1,094,564.64	1,094,564.64	1,094,564.64	1,094,564.64	15,942.07
439	Otros Subsidios.	0.00	1,110,506.71	1,110,506.71	1,110,506.71	0.00	1,110,506.71	1,094,564.64	1,094,564.64	1,094,564.64	1,094,564.64	15,942.07
43909	Subsidios por Otras Medidas Económicas.	0.00	1,110,506.71	1,110,506.71	1,110,506.71	0.00	1,110,506.71	1,094,564.64	1,094,564.64	1,094,564.64	1,094,564.64	15,942.07
5000	Bienes Muebles, Inmuebles e Intangibles.	0.00	93,292.02	93,292.02	93,292.02	0.00	93,292.02	84,239.02	84,239.02	84,239.02	84,239.02	9,053.00
5100	Mobiliario y Equipo de Administración.	0.00	93,292.02	93,292.02	93,292.02	0.00	93,292.02	84,239.02	84,239.02	84,239.02	84,239.02	9,053.00
511	Muebles de Oficina y Estantería.	0.00	26,592.02	26,592.02	26,592.02	0.00	26,592.02	17,539.02	17,539.02	17,539.02	17,539.02	9,053.00
51106	Mobiliario Menor.	0.00	26,592.02	26,592.02	26,592.02	0.00	26,592.02	17,539.02	17,539.02	17,539.02	17,539.02	9,053.00
515	Equipo de Cómputo y de Tecnologías de la Información.	0.00	62,060.00	62,060.00	62,060.00	0.00	62,060.00	62,060.00	62,060.00	62,060.00	62,060.00	0.00
51501	Bienes Informáticos.	0.00	62,060.00	62,060.00	62,060.00	0.00	62,060.00	62,060.00	62,060.00	62,060.00	62,060.00	0.00



GOBIERNO CONSTITUCIONAL DEL ESTADO DE CHIAPAS

SECRETARÍA DE HACIENDA

Por Capítulos, Concepto, Partida Genérica y Partida Específica por Clasificación Administrativa

SISTEMA PRESUPUESTARIO 2022

(PESOS)

CIERRE DE DICIEMBRE

2.1.1.1.4.400 Tribunal Electoral del Estado de Chiapas		viernes, 30 de diciembre de 2022										
Capítulo/Concepto/ Partida/Gasto	Descripción	Presupuesto Aprobado	Modificación Neta	Presupuesto Modificado	Presupuesto Liberado	Presupuesto por Liberar	Presupuesto Ministrado	Presupuesto Comprometido	Presupuesto Devengado	Presupuesto Ejercido	Presupuesto Pagado	Subejercicio
519	Otros Mobiliarios y Equipos de Administración.	0.00	4,640.00	4,640.00	4,640.00	0.00	4,640.00	4,640.00	4,640.00	4,640.00	4,640.00	0.00
51907	Equipo de Administración Menor.	0.00	4,640.00	4,640.00	4,640.00	0.00	4,640.00	4,640.00	4,640.00	4,640.00	4,640.00	0.00



GOBIERNO CONSTITUCIONAL DEL ESTADO DE CHIAPAS

SECRETARÍA DE HACIENDA

Por Capítulos, Concepto, Partida Genérica y Partida Específica por Clasificación Administrativa

SISTEMA PRESUPUESTARIO 2023

(PESOS)

CIERRE DE DICIEMBRE

2.1.1.1.4.400 Tribunal Electoral del Estado de Chiapas

domingo, 31 de diciembre de 2023

Capítulo/Concepto/ Partida/Gasto	Descripción	Presupuesto Aprobado	Modificación Neta	Presupuesto Modificado	Presupuesto Liberado	Presupuesto por Liberar	Presupuesto Ministrado	Presupuesto Comprometido	Presupuesto Devengado	Presupuesto Ejercido	Presupuesto Pagado	Subejercicio
Gran Total		35,368,445.51	20,228,716.73	55,597,162.24	55,597,162.24	0.00	55,597,162.24	52,797,239.74	52,613,306.04	52,563,217.47	50,193,423.94	2,983,856.20
INSTITUCIONALES												
1000	Servicios Personales.	35,368,445.51	20,228,716.73	55,597,162.24	55,597,162.24	0.00	55,597,162.24	52,797,239.74	52,613,306.04	52,563,217.47	50,193,423.94	2,983,856.20
1100	Remuneraciones al Personal de Carácter Permanente.	31,528,022.61	13,232,664.91	44,760,687.52	44,760,687.52	0.00	44,760,687.52	43,235,883.93	43,051,950.23	43,010,902.62	40,922,390.81	1,708,737.29
113	Sueldos Base al Personal Permanente.	10,321,883.76	123,569.90	10,445,453.66	10,445,453.66	0.00	10,445,453.66	10,040,658.04	10,008,109.34	10,008,109.34	9,947,780.11	437,344.32
11304	Sueldo al Personal de Confianza.	10,321,883.76	123,569.90	10,445,453.66	10,445,453.66	0.00	10,445,453.66	10,040,658.04	10,008,109.34	10,008,109.34	9,947,780.11	437,344.32
1200	Remuneraciones al Personal de Carácter Transitorio.	0.00	3,400,530.23	3,400,530.23	3,400,530.23	0.00	3,400,530.23	3,400,530.23	3,400,530.23	3,400,530.23	3,253,889.69	0.00
122	Sueldos Base al Personal Eventual.	0.00	3,400,530.23	3,400,530.23	3,400,530.23	0.00	3,400,530.23	3,400,530.23	3,400,530.23	3,400,530.23	3,253,889.69	0.00
12201	Remuneraciones al Personal Eventual.	0.00	3,400,530.23	3,400,530.23	3,400,530.23	0.00	3,400,530.23	3,400,530.23	3,400,530.23	3,400,530.23	3,253,889.69	0.00
1300	Remuneraciones Adicionales y Especiales.	16,931,551.68	5,268,972.04	22,200,523.72	22,200,523.72	0.00	22,200,523.72	21,584,251.73	21,432,866.73	21,391,819.12	19,891,350.29	767,656.99
132	Primas de Vacaciones, Dominical y Gratificación de Fin de Año.	2,286,579.94	893,187.83	3,179,767.77	3,179,767.77	0.00	3,179,767.77	2,923,571.24	2,923,571.24	2,923,571.24	2,884,363.57	256,196.53
13201	Primas de Vacaciones y Dominical.	320,705.98	15,315.72	336,021.70	336,021.70	0.00	336,021.70	220,272.58	220,272.58	220,272.58	219,498.77	115,749.12
13202	Aguinaldo o Gratificación de Fin de Año.	1,965,873.96	877,872.11	2,843,746.07	2,843,746.07	0.00	2,843,746.07	2,703,298.66	2,703,298.66	2,703,298.66	2,664,864.80	140,447.41
134	Compensaciones.	14,644,971.74	4,375,784.21	19,020,755.95	19,020,755.95	0.00	19,020,755.95	18,660,680.49	18,509,295.49	18,468,247.88	17,006,986.72	511,460.46
13420	Compensaciones por Servicios Especiales.	14,644,971.74	4,375,784.21	19,020,755.95	19,020,755.95	0.00	19,020,755.95	18,660,680.49	18,509,295.49	18,468,247.88	17,006,986.72	511,460.46
1400	Seguridad Social.	2,163,751.72	800,585.30	2,964,337.02	2,964,337.02	0.00	2,964,337.02	2,640,288.84	2,640,288.84	2,640,288.84	2,259,215.63	324,048.18
141	Aportaciones de Seguridad Social.	928,631.42	347,308.22	1,275,939.64	1,275,939.64	0.00	1,275,939.64	1,108,136.47	1,108,136.47	1,108,136.47	1,001,467.02	167,803.17
14103	Aportaciones al IMSS.	928,631.42	347,308.22	1,275,939.64	1,275,939.64	0.00	1,275,939.64	1,108,136.47	1,108,136.47	1,108,136.47	1,001,467.02	167,803.17
142	Aportaciones a Fondos de Vivienda.	1,235,120.30	453,277.08	1,688,397.38	1,688,397.38	0.00	1,688,397.38	1,532,152.37	1,532,152.37	1,532,152.37	1,257,748.61	156,245.01
14202	Aportaciones al INFONAVIT.	1,235,120.30	453,277.08	1,688,397.38	1,688,397.38	0.00	1,688,397.38	1,532,152.37	1,532,152.37	1,532,152.37	1,257,748.61	156,245.01
1500	Otras Prestaciones Sociales y Económicas.	1,473,360.00	870,599.12	2,343,959.12	2,343,959.12	0.00	2,343,959.12	2,330,438.12	2,330,438.12	2,330,438.12	2,330,438.12	13,521.00
152	Indemnizaciones.	0.00	174,058.12	174,058.12	174,058.12	0.00	174,058.12	174,058.12	174,058.12	174,058.12	174,058.12	0.00
15202	Pago de Liquidaciones.	0.00	174,058.12	174,058.12	174,058.12	0.00	174,058.12	174,058.12	174,058.12	174,058.12	174,058.12	0.00
159	Otras Prestaciones Sociales y Económicas.	1,473,360.00	696,541.00	2,169,901.00	2,169,901.00	0.00	2,169,901.00	2,156,380.00	2,156,380.00	2,156,380.00	2,156,380.00	13,521.00
15906	Previsión Social Múltiple.	1,473,360.00	696,541.00	2,169,901.00	2,169,901.00	0.00	2,169,901.00	2,156,380.00	2,156,380.00	2,156,380.00	2,156,380.00	13,521.00
1600	Previsiones.	138,075.45	-138,075.45	0.00	0.00	0.00	0.00	0.00	0.00	0.00	0.00	0.00
161	Previsiones de Carácter Laboral, Económica y de Seguridad Social.	138,075.45	-138,075.45	0.00	0.00	0.00	0.00	0.00	0.00	0.00	0.00	0.00
16101	Incrementos a las Percepciones.	138,075.45	-138,075.45	0.00	0.00	0.00	0.00	0.00	0.00	0.00	0.00	0.00
1700	Pago de Estímulos a Servidores Públicos.	499,400.00	2,906,483.77	3,405,883.77	3,405,883.77	0.00	3,405,883.77	3,239,716.97	3,239,716.97	3,239,716.97	3,239,716.97	166,166.80
171	Estímulos.	499,400.00	2,906,483.77	3,405,883.77	3,405,883.77	0.00	3,405,883.77	3,239,716.97	3,239,716.97	3,239,716.97	3,239,716.97	166,166.80
17102	Estímulos al Personal Operativo.	133,000.00	2,080,306.39	2,213,306.39	2,213,306.39	0.00	2,213,306.39	2,079,139.59	2,079,139.59	2,079,139.59	2,079,139.59	134,166.80
17103	Incentivos al Personal.	366,400.00	172,800.00	539,200.00	539,200.00	0.00	539,200.00	507,200.00	507,200.00	507,200.00	507,200.00	32,000.00
17130	Estímulos al Personal Eventual.	0.00	653,377.38	653,377.38	653,377.38	0.00	653,377.38	653,377.38	653,377.38	653,377.38	653,377.38	0.00
2000	Materiales y Suministros.	608,148.00	1,114,787.05	1,722,935.05	1,722,935.05	0.00	1,722,935.05	1,409,455.34	1,409,455.34	1,409,314.83	1,407,175.20	313,479.71
2100	Materiales de Administración, Emisión de Documentos y Artículos Oficiales.	278,580.00	290,565.24	569,145.24	569,145.24	0.00	569,145.24	401,210.67	401,210.67	401,210.67	401,210.67	167,934.57
211	Materiales, Útiles y Equipos Menores de Oficina.	108,580.00	35,606.41	144,186.41	144,186.41	0.00	144,186.41	112,573.57	112,573.57	112,573.57	112,573.57	31,612.84
21101	Materiales y Útiles de Oficina.	108,580.00	35,606.41	144,186.41	144,186.41	0.00	144,186.41	112,573.57	112,573.57	112,573.57	112,573.57	31,612.84
212	Materiales y Útiles de Impresión y Reproducción.	70,000.00	119,501.75	189,501.75	189,501.75	0.00	189,501.75	140,401.49	140,401.49	140,401.49	140,401.49	49,100.26
21201	Materiales y Útiles de Impresión y Reproducción.	70,000.00	119,501.75	189,501.75	189,501.75	0.00	189,501.75	140,401.49	140,401.49	140,401.49	140,401.49	49,100.26
214	Materiales, Útiles y Equipos Menores de Tecnologías de la Información y Comunicaciones.	49,500.00	94,115.95	143,615.95	143,615.95	0.00	143,615.95	73,573.69	73,573.69	73,573.69	73,573.69	70,042.26
21401	Materiales y Útiles Consumibles para el Procesamiento en Equipos y Bienes Informáticos.	49,500.00	94,115.95	143,615.95	143,615.95	0.00	143,615.95	73,573.69	73,573.69	73,573.69	73,573.69	70,042.26
215	Material Impreso e Información Digital.	4,500.00	-3,400.00	1,100.00	1,100.00	0.00	1,100.00	1,100.00	1,100.00	1,100.00	1,100.00	0.00



GOBIERNO CONSTITUCIONAL DEL ESTADO DE CHIAPAS

SECRETARÍA DE HACIENDA

Por Capítulos, Concepto, Partida Genérica y Partida Específica por Clasificación Administrativa

SISTEMA PRESUPUESTARIO 2023

(PESOS)

CIERRE DE DICIEMBRE

EP-03

Página 2 de 5

2.1.1.1.4.400 Tribunal Electoral del Estado de Chiapas		domingo, 31 de diciembre de 2023										
Capítulo/Concepto/ Partida/Gasto	Descripción	Presupuesto Aprobado	Modificación Neta	Presupuesto Modificado	Presupuesto Liberado	Presupuesto por Liberar	Presupuesto Ministrado	Presupuesto Comprometido	Presupuesto Devengado	Presupuesto Ejercido	Presupuesto Pagado	Subejercicio
21507	Servicios de Suscripción e Información.	4,500.00	-3,400.00	1,100.00	1,100.00	0.00	1,100.00	1,100.00	1,100.00	1,100.00	1,100.00	0.00
216	Material de Limpieza.	46,000.00	44,741.13	90,741.13	90,741.13	0.00	90,741.13	73,561.92	73,561.92	73,561.92	73,561.92	17,179.21
21601	Material de Limpieza.	46,000.00	44,741.13	90,741.13	90,741.13	0.00	90,741.13	73,561.92	73,561.92	73,561.92	73,561.92	17,179.21
2200	Alimentos y Utensilios.	106,000.00	266,121.00	372,121.00	372,121.00	0.00	372,121.00	367,620.81	367,620.81	367,480.30	365,340.67	4,500.19
221	Productos Alimenticios para Personas.	106,000.00	266,121.00	372,121.00	372,121.00	0.00	372,121.00	367,620.81	367,620.81	367,480.30	365,340.67	4,500.19
22111	Productos Alimenticios para Personas.	106,000.00	266,121.00	372,121.00	372,121.00	0.00	372,121.00	367,620.81	367,620.81	367,480.30	365,340.67	4,500.19
2400	Materiales y Artículos de Construcción y de Reparación.	9,600.00	106,745.81	116,345.81	116,345.81	0.00	116,345.81	73,851.48	73,851.48	73,851.48	73,851.48	42,494.33
246	Material Eléctrico y Electrónico.	5,400.00	46,787.93	52,187.93	52,187.93	0.00	52,187.93	37,362.11	37,362.11	37,362.11	37,362.11	14,825.82
24601	Material Eléctrico y Electrónico.	5,400.00	46,787.93	52,187.93	52,187.93	0.00	52,187.93	37,362.11	37,362.11	37,362.11	37,362.11	14,825.82
248	Materiales Complementarios.	4,200.00	20,700.00	24,900.00	24,900.00	0.00	24,900.00	16,887.71	16,887.71	16,887.71	16,887.71	8,012.29
24801	Materiales Complementarios.	4,200.00	20,700.00	24,900.00	24,900.00	0.00	24,900.00	16,887.71	16,887.71	16,887.71	16,887.71	8,012.29
249	Otros Materiales y Artículos de Construcción y Reparación.	0.00	39,257.88	39,257.88	39,257.88	0.00	39,257.88	19,601.66	19,601.66	19,601.66	19,601.66	19,656.22
24901	Otros Materiales y Artículos de Construcción y Reparación.	0.00	39,257.88	39,257.88	39,257.88	0.00	39,257.88	19,601.66	19,601.66	19,601.66	19,601.66	19,656.22
2500	Productos Químicos, Farmacéuticos y de Laboratorio.	22,968.00	-11,428.00	11,540.00	11,540.00	0.00	11,540.00	8,566.12	8,566.12	8,566.12	8,566.12	2,973.88
254	Materiales, Accesorios y Suministros Médicos.	22,968.00	-12,500.00	10,468.00	10,468.00	0.00	10,468.00	8,566.12	8,566.12	8,566.12	8,566.12	1,901.88
25401	Materiales, Accesorios y Suministros Médicos.	22,968.00	-12,500.00	10,468.00	10,468.00	0.00	10,468.00	8,566.12	8,566.12	8,566.12	8,566.12	1,901.88
259	Otros Productos Químicos.	0.00	1,072.00	1,072.00	1,072.00	0.00	1,072.00	0.00	0.00	0.00	0.00	1,072.00
25901	Otros Productos Químicos.	0.00	1,072.00	1,072.00	1,072.00	0.00	1,072.00	0.00	0.00	0.00	0.00	1,072.00
2600	Combustibles, Lubricantes y Aditivos.	185,000.00	224,773.02	409,773.02	409,773.02	0.00	409,773.02	342,268.03	342,268.03	342,268.03	342,268.03	67,504.99
261	Combustibles, Lubricantes y Aditivos.	185,000.00	224,773.02	409,773.02	409,773.02	0.00	409,773.02	342,268.03	342,268.03	342,268.03	342,268.03	67,504.99
26111	Combustibles.	185,000.00	213,907.02	398,907.02	398,907.02	0.00	398,907.02	339,722.13	339,722.13	339,722.13	339,722.13	59,184.89
26112	Lubricantes y Aditivos.	0.00	10,866.00	10,866.00	10,866.00	0.00	10,866.00	2,545.90	2,545.90	2,545.90	2,545.90	8,320.10
2700	Vestuario, Blancos, Prendas de Protección y Artículos Deportivos.	0.00	152,035.10	152,035.10	152,035.10	0.00	152,035.10	148,201.80	148,201.80	148,201.80	148,201.80	3,833.30
271	Vestuario y Uniformes.	0.00	144,000.00	144,000.00	144,000.00	0.00	144,000.00	140,889.82	140,889.82	140,889.82	140,889.82	3,110.18
27101	Vestuario y Uniformes.	0.00	144,000.00	144,000.00	144,000.00	0.00	144,000.00	140,889.82	140,889.82	140,889.82	140,889.82	3,110.18
272	Prendas de Seguridad y Protección Personal.	0.00	1,225.10	1,225.10	1,225.10	0.00	1,225.10	1,001.98	1,001.98	1,001.98	1,001.98	223.12
27201	Prendas de Protección Personal.	0.00	1,225.10	1,225.10	1,225.10	0.00	1,225.10	1,001.98	1,001.98	1,001.98	1,001.98	223.12
275	Blancos y Otros Productos Textiles, Excepto Prendas de Vestir.	0.00	6,810.00	6,810.00	6,810.00	0.00	6,810.00	6,310.00	6,310.00	6,310.00	6,310.00	500.00
27501	Blancos y Otros Productos Textiles, Excepto Prendas de Vestir.	0.00	6,810.00	6,810.00	6,810.00	0.00	6,810.00	6,310.00	6,310.00	6,310.00	6,310.00	500.00
2900	Herramientas, Refacciones y Accesorios Menores.	6,000.00	85,974.88	91,974.88	91,974.88	0.00	91,974.88	67,736.43	67,736.43	67,736.43	67,736.43	24,238.45
291	Herramientas Menores.	0.00	1,736.72	1,736.72	1,736.72	0.00	1,736.72	1,114.76	1,114.76	1,114.76	1,114.76	621.96
29101	Herramientas Menores.	0.00	1,736.72	1,736.72	1,736.72	0.00	1,736.72	1,114.76	1,114.76	1,114.76	1,114.76	621.96
292	Refacciones y Accesorios Menores de Edificios.	0.00	2,000.00	2,000.00	2,000.00	0.00	2,000.00	793.19	793.19	793.19	793.19	1,206.81
29201	Refacciones y Accesorios Menores de Edificios.	0.00	2,000.00	2,000.00	2,000.00	0.00	2,000.00	793.19	793.19	793.19	793.19	1,206.81
294	Refacciones y Accesorios Menores de Equipo de Cómputo y Tecnologías de la Información.	0.00	41,918.93	41,918.93	41,918.93	0.00	41,918.93	35,035.59	35,035.59	35,035.59	35,035.59	6,883.34
29401	Refacciones y Accesorios para Equipo de Cómputo y Telecomunicaciones.	0.00	41,918.93	41,918.93	41,918.93	0.00	41,918.93	35,035.59	35,035.59	35,035.59	35,035.59	6,883.34
296	Refacciones y Accesorios Menores de Equipo de Transporte.	6,000.00	40,319.23	46,319.23	46,319.23	0.00	46,319.23	30,792.89	30,792.89	30,792.89	30,792.89	15,526.34
29601	Refacciones y Accesorios Menores de Equipo de Transporte.	6,000.00	40,319.23	46,319.23	46,319.23	0.00	46,319.23	30,792.89	30,792.89	30,792.89	30,792.89	15,526.34
3000	Servicios Generales.	3,232,274.90	3,991,312.82	7,223,587.72	7,223,587.72	0.00	7,223,587.72	6,432,572.12	6,432,572.12	6,423,671.67	6,144,529.58	791,015.60
3100	Servicios Básicos.	814,860.00	-80,037.80	734,822.20	734,822.20	0.00	734,822.20	697,160.63	697,160.63	697,160.63	697,160.63	37,661.57
311	Energía Eléctrica.	582,000.00	-87,129.26	494,870.74	494,870.74	0.00	494,870.74	487,788.74	487,788.74	487,788.74	487,788.74	7,082.00
31101	Servicio de Energía Eléctrica.	582,000.00	-87,129.26	494,870.74	494,870.74	0.00	494,870.74	487,788.74	487,788.74	487,788.74	487,788.74	7,082.00



GOBIERNO CONSTITUCIONAL DEL ESTADO DE CHIAPAS

SECRETARÍA DE HACIENDA

Por Capítulos, Concepto, Partida Genérica y Partida Específica por Clasificación Administrativa

SISTEMA PRESUPUESTARIO 2023

(PESOS)

CIERRE DE DICIEMBRE

2.1.1.1.4.400 Tribunal Electoral del Estado de Chiapas												domingo, 31 de diciembre de 2023
Capítulo/Concepto/ Partida/Gasto	Descripción	Presupuesto Aprobado	Modificación Neta	Presupuesto Modificado	Presupuesto Liberado	Presupuesto por Liberar	Presupuesto Ministrado	Presupuesto Comprometido	Presupuesto Devengado	Presupuesto Ejercido	Presupuesto Pagado	Subejercicio
313	Agua.	48,000.00	-5,000.00	43,000.00	43,000.00	0.00	43,000.00	42,101.00	42,101.00	42,101.00	42,101.00	899.00
31301	Servicio de Agua.	48,000.00	-5,000.00	43,000.00	43,000.00	0.00	43,000.00	42,101.00	42,101.00	42,101.00	42,101.00	899.00
314	Telefonía Tradicional.	83,160.00	-7,446.76	75,713.24	75,713.24	0.00	75,713.24	75,002.68	75,002.68	75,002.68	75,002.68	710.56
31401	Servicio Telefónico Convencional.	83,160.00	-7,446.76	75,713.24	75,713.24	0.00	75,713.24	75,002.68	75,002.68	75,002.68	75,002.68	710.56
316	Servicios de Telecomunicaciones y Satélites.	19,200.00	-3,005.00	16,195.00	16,195.00	0.00	16,195.00	15,735.00	15,735.00	15,735.00	15,735.00	460.00
31603	Servicios de Internet.	19,200.00	-3,005.00	16,195.00	16,195.00	0.00	16,195.00	15,735.00	15,735.00	15,735.00	15,735.00	460.00
318	Servicios Postales y Telegráficos.	82,500.00	22,543.22	105,043.22	105,043.22	0.00	105,043.22	76,533.21	76,533.21	76,533.21	76,533.21	28,510.01
31801	Servicio Postal.	82,500.00	22,543.22	105,043.22	105,043.22	0.00	105,043.22	76,533.21	76,533.21	76,533.21	76,533.21	28,510.01
3200	Servicios de Arrendamiento.	81,642.00	7,396.60	89,038.60	89,038.60	0.00	89,038.60	86,211.20	86,211.20	86,211.20	86,211.20	2,827.40
325	Arrendamiento de Equipo de Transporte.	0.00	2,821.50	2,821.50	2,821.50	0.00	2,821.50	0.00	0.00	0.00	0.00	2,821.50
32511	Arrendamiento de Vehículos.	0.00	2,821.50	2,821.50	2,821.50	0.00	2,821.50	0.00	0.00	0.00	0.00	2,821.50
329	Otros Arrendamientos.	81,642.00	4,575.10	86,217.10	86,217.10	0.00	86,217.10	86,211.20	86,211.20	86,211.20	86,211.20	5.90
32903	Otros Arrendamientos.	81,642.00	4,575.10	86,217.10	86,217.10	0.00	86,217.10	86,211.20	86,211.20	86,211.20	86,211.20	5.90
3300	Servicios Profesionales, Científicos, Técnicos y Otros Servicios.	323,775.30	616,604.30	940,379.60	940,379.60	0.00	940,379.60	717,076.77	717,076.77	717,076.77	717,076.77	223,302.83
331	Servicios Legales, de Contabilidad, Auditoría y Relacionados.	0.00	3,920.00	3,920.00	3,920.00	0.00	3,920.00	3,893.43	3,893.43	3,893.43	3,893.43	26.57
33111	Asesorías.	0.00	3,920.00	3,920.00	3,920.00	0.00	3,920.00	3,893.43	3,893.43	3,893.43	3,893.43	26.57
333	Servicios de Consultoría Administrativa, Procesos, Técnica y en Tecnologías de la Información.	17,275.30	3,956.02	21,231.32	21,231.32	0.00	21,231.32	20,893.66	20,893.66	20,893.66	20,893.66	337.66
33301	Servicios de Desarrollo de Aplicaciones Informáticas.	17,275.30	3,956.02	21,231.32	21,231.32	0.00	21,231.32	20,893.66	20,893.66	20,893.66	20,893.66	337.66
334	Servicios de Capacitación.	0.00	297,842.30	297,842.30	297,842.30	0.00	297,842.30	180,746.35	180,746.35	180,746.35	180,746.35	117,095.95
33401	Servicios para Capacitación a Servidores Públicos.	0.00	182,750.00	182,750.00	182,750.00	0.00	182,750.00	180,746.35	180,746.35	180,746.35	180,746.35	2,003.65
33402	Servicios para Capacitación Social y Productiva.	0.00	115,092.30	115,092.30	115,092.30	0.00	115,092.30	0.00	0.00	0.00	0.00	115,092.30
335	Servicios de Investigación Científica y Desarrollo.	0.00	143,000.00	143,000.00	143,000.00	0.00	143,000.00	142,680.00	142,680.00	142,680.00	142,680.00	320.00
33501	Estudios e Investigaciones.	0.00	143,000.00	143,000.00	143,000.00	0.00	143,000.00	142,680.00	142,680.00	142,680.00	142,680.00	320.00
336	Servicios de Apoyo Administrativo, Traducción, Fotocopiado e Impresión.	306,500.00	167,885.98	474,385.98	474,385.98	0.00	474,385.98	368,863.33	368,863.33	368,863.33	368,863.33	105,522.65
33601	Servicios Relacionados con Traducciones.	36,000.00	9,301.98	45,301.98	45,301.98	0.00	45,301.98	44,890.22	44,890.22	44,890.22	44,890.22	411.76
33602	Servicios de Apoyo Administrativo, Fotocopiado e Impresión.	270,500.00	117,584.00	388,084.00	388,084.00	0.00	388,084.00	283,446.19	283,446.19	283,446.19	283,446.19	104,637.81
33603	Impresiones Oficiales.	0.00	41,000.00	41,000.00	41,000.00	0.00	41,000.00	40,526.92	40,526.92	40,526.92	40,526.92	473.08
3400	Servicios Financieros, Bancarios y Comerciales.	117,128.70	-18,424.91	98,703.79	98,703.79	0.00	98,703.79	96,212.65	96,212.65	96,212.65	96,212.65	2,491.14
341	Servicios Financieros y Bancarios.	6,000.00	0.00	6,000.00	6,000.00	0.00	6,000.00	3,509.00	3,509.00	3,509.00	3,509.00	2,491.00
34101	Servicios Bancarios y Financieros.	6,000.00	0.00	6,000.00	6,000.00	0.00	6,000.00	3,509.00	3,509.00	3,509.00	3,509.00	2,491.00
345	Seguro de Bienes Patrimoniales.	111,128.70	-18,424.91	92,703.79	92,703.79	0.00	92,703.79	92,703.65	92,703.65	92,703.65	92,703.65	0.14
34501	Seguro de Bienes Patrimoniales.	111,128.70	-18,424.91	92,703.79	92,703.79	0.00	92,703.79	92,703.65	92,703.65	92,703.65	92,703.65	0.14
3500	Servicios de Instalación, Reparación, Mantenimiento y Conservación.	678,000.00	477,771.50	1,155,771.50	1,155,771.50	0.00	1,155,771.50	1,099,008.88	1,099,008.88	1,099,008.88	1,096,964.99	56,762.62
351	Conservación y Mantenimiento Menor de Inmuebles.	84,000.00	85,296.32	169,296.32	169,296.32	0.00	169,296.32	142,751.51	142,751.51	142,751.51	142,751.51	26,544.81
35106	Conservación y Mantenimiento Menor de Inmuebles.	84,000.00	85,296.32	169,296.32	169,296.32	0.00	169,296.32	142,751.51	142,751.51	142,751.51	142,751.51	26,544.81
352	Instalación, Reparación y Mantenimiento de Mobiliario y Equipo de Administración, Educacional y Recreativo.	0.00	32,710.86	32,710.86	32,710.86	0.00	32,710.86	23,950.75	23,950.75	23,950.75	23,950.75	8,760.11
35201	Mantenimiento y Conservación de Mobiliario y Equipo de Administración.	0.00	32,710.86	32,710.86	32,710.86	0.00	32,710.86	23,950.75	23,950.75	23,950.75	23,950.75	8,760.11
355	Reparación y Mantenimiento de Equipo de Transporte.	120,000.00	63,000.00	183,000.00	183,000.00	0.00	183,000.00	178,798.93	178,798.93	178,798.93	178,798.93	4,201.07
35501	Mantenimiento, Conservación y Reparación de Vehículos Terrestres, Aéreos, Marítimos, Lacustres y Fluviales.	120,000.00	63,000.00	183,000.00	183,000.00	0.00	183,000.00	178,798.93	178,798.93	178,798.93	178,798.93	4,201.07
357	Instalación, Reparación y Mantenimiento de Maquinaria, Otros Equipos y Herramienta.	60,000.00	181,964.96	241,964.96	241,964.96	0.00	241,964.96	241,356.54	241,356.54	241,356.54	241,356.54	608.42
35701	Mantenimiento y Conservación de Maquinaria y Equipo.	60,000.00	157,074.96	217,074.96	217,074.96	0.00	217,074.96	216,474.54	216,474.54	216,474.54	216,474.54	600.42
35706	Instalaciones.	0.00	24,890.00	24,890.00	24,890.00	0.00	24,890.00	24,882.00	24,882.00	24,882.00	24,882.00	8.00



GOBIERNO CONSTITUCIONAL DEL ESTADO DE CHIAPAS

SECRETARÍA DE HACIENDA

Por Capítulos, Concepto, Partida Genérica y Partida Específica por Clasificación Administrativa

SISTEMA PRESUPUESTARIO 2023

(PESOS)

CIERRE DE DICIEMBRE

2.1.1.1.4.400 Tribunal Electoral del Estado de Chiapas		domingo, 31 de diciembre de 2023										
Capítulo/Concepto/ Partida/Gasto	Descripción	Presupuesto Aprobado	Modificación Neta	Presupuesto Modificado	Presupuesto Liberado	Presupuesto por Liberar	Presupuesto Ministrado	Presupuesto Comprometido	Presupuesto Devengado	Presupuesto Ejercido	Presupuesto Pagado	Subejercicio
358	Servicios de Limpieza y Manejo de Desechos.	414,000.00	73,229.36	487,229.36	487,229.36	0.00	487,229.36	476,084.43	476,084.43	476,084.43	474,144.24	11,144.93
35801	Servicios de Lavandería, Limpieza, Higiene y Fumigación.	414,000.00	73,229.36	487,229.36	487,229.36	0.00	487,229.36	476,084.43	476,084.43	476,084.43	474,144.24	11,144.93
359	Servicios de Jardinería y Fumigación.	0.00	41,570.00	41,570.00	41,570.00	0.00	41,570.00	36,066.72	36,066.72	36,066.72	35,963.02	5,503.28
35901	Servicios de Jardinería y Fumigación.	0.00	41,570.00	41,570.00	41,570.00	0.00	41,570.00	36,066.72	36,066.72	36,066.72	35,963.02	5,503.28
3600	Servicios de Comunicación Social y Publicidad.	0.00	26,600.00	26,600.00	26,600.00	0.00	26,600.00	22,620.00	22,620.00	22,620.00	22,620.00	3,980.00
361	Difusión por Radio, Televisión y Otros Medios de Mensajes Sobre Programas y Actividades Gubernamentales.	0.00	12,800.00	12,800.00	12,800.00	0.00	12,800.00	12,760.00	12,760.00	12,760.00	12,760.00	40.00
36103	Otros Gastos de Difusión e Información.	0.00	12,800.00	12,800.00	12,800.00	0.00	12,800.00	12,760.00	12,760.00	12,760.00	12,760.00	40.00
364	Servicios de Revelado de Fotografías.	0.00	13,800.00	13,800.00	13,800.00	0.00	13,800.00	9,860.00	9,860.00	9,860.00	9,860.00	3,940.00
36401	Servicios de Revelado de Fotografías.	0.00	13,800.00	13,800.00	13,800.00	0.00	13,800.00	9,860.00	9,860.00	9,860.00	9,860.00	3,940.00
3700	Servicios de Traslado y Viáticos.	450,000.00	63,088.04	513,088.04	513,088.04	0.00	513,088.04	415,041.75	415,041.75	415,041.75	415,041.75	98,046.29
371	Pasajes Aéreos.	190,000.00	32,393.81	222,393.81	222,393.81	0.00	222,393.81	151,722.00	151,722.00	151,722.00	151,722.00	70,671.81
37111	Pasajes Nacionales Aéreos.	190,000.00	32,393.81	222,393.81	222,393.81	0.00	222,393.81	151,722.00	151,722.00	151,722.00	151,722.00	70,671.81
372	Pasajes Terrestres.	0.00	6,558.21	6,558.21	6,558.21	0.00	6,558.21	2,068.00	2,068.00	2,068.00	2,068.00	4,490.21
37211	Pasajes Nacionales Terrestres.	0.00	6,300.00	6,300.00	6,300.00	0.00	6,300.00	2,068.00	2,068.00	2,068.00	2,068.00	4,232.00
37213	Otros Pasajes.	0.00	258.21	258.21	258.21	0.00	258.21	0.00	0.00	0.00	0.00	258.21
375	Viáticos en el País.	260,000.00	24,136.02	284,136.02	284,136.02	0.00	284,136.02	261,251.75	261,251.75	261,251.75	261,251.75	22,884.27
37511	Viáticos Nacionales.	260,000.00	24,136.02	284,136.02	284,136.02	0.00	284,136.02	261,251.75	261,251.75	261,251.75	261,251.75	22,884.27
3800	Servicios Oficiales.	82,500.00	190,356.56	272,856.56	272,856.56	0.00	272,856.56	246,062.80	246,062.80	246,017.85	244,643.16	26,793.76
383	Congresos y Convenciones.	82,500.00	190,356.56	272,856.56	272,856.56	0.00	272,856.56	246,062.80	246,062.80	246,017.85	244,643.16	26,793.76
38301	Congresos y Convenciones.	82,500.00	190,356.56	272,856.56	272,856.56	0.00	272,856.56	246,062.80	246,062.80	246,017.85	244,643.16	26,793.76
3900	Otros Servicios Generales.	684,368.90	2,707,958.53	3,392,327.43	3,392,327.43	0.00	3,392,327.43	3,053,177.44	3,053,177.44	3,044,321.94	2,768,598.43	339,149.99
392	Impuestos y Derechos.	99,745.36	6,864.33	106,609.69	106,609.69	0.00	106,609.69	74,639.32	74,639.32	74,639.32	61,052.19	31,970.37
39202	Otros Impuestos y Derechos.	64,667.96	-11,194.00	53,473.96	53,473.96	0.00	53,473.96	28,669.78	28,669.78	28,669.78	28,669.78	24,804.18
39203	Otras Contribuciones.	35,077.40	18,058.33	53,135.73	53,135.73	0.00	53,135.73	45,969.54	45,969.54	45,969.54	32,382.41	7,166.19
394	Sentencias y Resoluciones por Autoridad Competente.	0.00	2,400,134.44	2,400,134.44	2,400,134.44	0.00	2,400,134.44	2,124,132.68	2,124,132.68	2,115,277.18	2,079,592.99	276,001.76
39404	Erogaciones por Laudos.	0.00	2,400,134.44	2,400,134.44	2,400,134.44	0.00	2,400,134.44	2,124,132.68	2,124,132.68	2,115,277.18	2,079,592.99	276,001.76
398	Impuesto Sobre Nóminas y Otros que se Deriven de una Relación Laboral.	584,623.54	300,959.76	885,583.30	885,583.30	0.00	885,583.30	854,405.44	854,405.44	854,405.44	627,953.25	31,177.86
39801	Impuesto Sobre Nóminas y Otros que se Deriven de una Relación Laboral.	584,623.54	300,959.76	885,583.30	885,583.30	0.00	885,583.30	854,405.44	854,405.44	854,405.44	627,953.25	31,177.86
4000	Transferencias, Asignaciones, Subsidios y Otras Ayudas.	0.00	1,248,947.25	1,248,947.25	1,248,947.25	0.00	1,248,947.25	1,179,131.91	1,179,131.91	1,179,131.91	1,179,131.91	69,815.34
4300	Subsidios y Subvenciones.	0.00	1,248,947.25	1,248,947.25	1,248,947.25	0.00	1,248,947.25	1,179,131.91	1,179,131.91	1,179,131.91	1,179,131.91	69,815.34
439	Otros Subsidios.	0.00	1,248,947.25	1,248,947.25	1,248,947.25	0.00	1,248,947.25	1,179,131.91	1,179,131.91	1,179,131.91	1,179,131.91	69,815.34
43909	Subsidios por Otras Medidas Económicas.	0.00	1,248,947.25	1,248,947.25	1,248,947.25	0.00	1,248,947.25	1,179,131.91	1,179,131.91	1,179,131.91	1,179,131.91	69,815.34
5000	Bienes Muebles, Inmuebles e Intangibles.	0.00	641,004.70	641,004.70	641,004.70	0.00	641,004.70	540,196.44	540,196.44	540,196.44	540,196.44	100,808.26
5100	Mobiliario y Equipo de Administración.	0.00	384,725.44	384,725.44	384,725.44	0.00	384,725.44	326,952.34	326,952.34	326,952.34	326,952.34	57,773.10
511	Muebles de Oficina y Estantería.	0.00	130,308.00	130,308.00	130,308.00	0.00	130,308.00	117,220.18	117,220.18	117,220.18	117,220.18	13,087.82
51101	Mobiliario.	0.00	100,000.00	100,000.00	100,000.00	0.00	100,000.00	91,999.60	91,999.60	91,999.60	91,999.60	8,000.40
51106	Mobiliario Menor.	0.00	30,308.00	30,308.00	30,308.00	0.00	30,308.00	25,220.58	25,220.58	25,220.58	25,220.58	5,087.42
515	Equipo de Cómputo y de Tecnologías de la Información.	0.00	219,501.44	219,501.44	219,501.44	0.00	219,501.44	209,033.16	209,033.16	209,033.16	209,033.16	10,468.28
51501	Bienes Informáticos.	0.00	201,828.34	201,828.34	201,828.34	0.00	201,828.34	192,783.90	192,783.90	192,783.90	192,783.90	9,044.44
51506	Bienes Informáticos Menores.	0.00	17,673.10	17,673.10	17,673.10	0.00	17,673.10	16,249.26	16,249.26	16,249.26	16,249.26	1,423.84
519	Otros Mobiliarios y Equipos de Administración.	0.00	34,916.00	34,916.00	34,916.00	0.00	34,916.00	699.00	699.00	699.00	699.00	34,217.00
51901	Equipo de Administración.	0.00	34,217.00	34,217.00	34,217.00	0.00	34,217.00	699.00	699.00	699.00	699.00	33,518.00



GOBIERNO CONSTITUCIONAL DEL ESTADO DE CHIAPAS

SECRETARÍA DE HACIENDA

Por Capítulos, Concepto, Partida Genérica y Partida Específica por Clasificación Administrativa

SISTEMA PRESUPUESTARIO 2023

(PESOS)

CIERRE DE DICIEMBRE

2.1.1.1.4.400 Tribunal Electoral del Estado de Chiapas		domingo, 31 de diciembre de 2023										
Capítulo/Concepto/ Partida/Gasto	Descripción	Presupuesto Aprobado	Modificación Neta	Presupuesto Modificado	Presupuesto Liberado	Presupuesto por Liberar	Presupuesto Ministrado	Presupuesto Comprometido	Presupuesto Devengado	Presupuesto Ejercido	Presupuesto Pagado	Subejercicio
51907	Equipo de Administración Menor.	0.00	699.00	699.00	699.00	0.00	699.00	0.00	0.00	0.00	0.00	699.00
5200	Mobiliario y Equipo Educativo y Recreativo.	0.00	89,761.95	89,761.95	89,761.95	0.00	89,761.95	47,586.79	47,586.79	47,586.79	47,586.79	42,175.16
521	Equipos y Aparatos Audiovisuales.	0.00	31,300.80	31,300.80	31,300.80	0.00	31,300.80	1,839.00	1,839.00	1,839.00	1,839.00	29,461.80
52101	Equipos y Aparatos Audiovisuales.	0.00	15,999.00	15,999.00	15,999.00	0.00	15,999.00	0.00	0.00	0.00	0.00	15,999.00
52106	Equipos y Aparatos Audiovisuales Menores.	0.00	15,301.80	15,301.80	15,301.80	0.00	15,301.80	1,839.00	1,839.00	1,839.00	1,839.00	13,462.80
523	Cámaras Fotográficas y de Video.	0.00	58,461.15	58,461.15	58,461.15	0.00	58,461.15	45,747.79	45,747.79	45,747.79	45,747.79	12,713.36
52301	Cámaras Fotográficas y de Video.	0.00	53,955.89	53,955.89	53,955.89	0.00	53,955.89	41,530.15	41,530.15	41,530.15	41,530.15	12,425.74
52306	Cámaras Fotográficas y de Video Menores.	0.00	4,505.26	4,505.26	4,505.26	0.00	4,505.26	4,217.64	4,217.64	4,217.64	4,217.64	287.62
5600	Maquinaria, Otros Equipos y Herramientas.	0.00	146,517.31	146,517.31	146,517.31	0.00	146,517.31	146,517.31	146,517.31	146,517.31	146,517.31	0.00
562	Maquinaria y Equipo Industrial.	0.00	146,517.31	146,517.31	146,517.31	0.00	146,517.31	146,517.31	146,517.31	146,517.31	146,517.31	0.00
56201	Maquinaria y Equipo Industrial.	0.00	146,517.31	146,517.31	146,517.31	0.00	146,517.31	146,517.31	146,517.31	146,517.31	146,517.31	0.00
5900	Activos Intangibles.	0.00	20,000.00	20,000.00	20,000.00	0.00	20,000.00	19,140.00	19,140.00	19,140.00	19,140.00	860.00
597	Licencias Informáticas e Intelectuales.	0.00	20,000.00	20,000.00	20,000.00	0.00	20,000.00	19,140.00	19,140.00	19,140.00	19,140.00	860.00
59701	Licencias Informáticas e Intelectuales.	0.00	20,000.00	20,000.00	20,000.00	0.00	20,000.00	19,140.00	19,140.00	19,140.00	19,140.00	860.00

PREGUNTA NUMERO 9



GOBIERNO CONSTITUCIONAL DEL ESTADO DE CHIAPAS

SECRETARÍA DE HACIENDA

Por Capítulos, Concepto, Partida Genérica y Partida Específica por Clasificación Administrativa

SISTEMA PRESUPUESTARIO 2018

(PESOS)

21114070		Tribunal Electoral del Estado de Chiapas											martes, 29 de enero de 2019	
CAPÍTULOS /CONCEPTOS /PARTIDAS		DESCRIPCIÓN	Presupuesto Aprobado	Modificación Neta	Presupuesto Modificado	Presupuesto Liberado	Presupuesto por Liberar	Presupuesto Ministrado	Presupuesto Comprometido Modificado	Presupuesto Devengado Modificado	Presupuesto Ejercido Modificado	Presupuesto Pagado Modificado	Disponibilidad Financiera	Disponible Presupuestario
Gran Total			44,946,306.97	3,730,676.20	48,676,983.17	48,676,983.17	0.00	48,676,983.17	44,658,282.88	44,658,282.88	44,658,282.88	44,658,282.88	4,018,700.29	4,018,700.29
INSTITUCIONALES			44,946,306.97	3,730,676.20	48,676,983.17	48,676,983.17	0.00	48,676,983.17	44,658,282.88	44,658,282.88	44,658,282.88	44,658,282.88	4,018,700.29	4,018,700.29
1000		Servicios Personales.	32,941,618.67	8,782,575.05	41,724,193.72	41,724,193.72	0.00	41,724,193.72	40,030,239.59	40,030,239.59	40,030,239.59	40,030,239.59	1,693,954.13	1,693,954.13
1100		Remuneraciones al Personal de Carácter Permanente.	8,169,104.78	239,981.17	8,409,085.95	8,409,085.95	0.00	8,409,085.95	8,399,540.00	8,399,540.00	8,399,540.00	8,399,540.00	9,545.95	9,545.95
	113	Sueldos Base al Personal Permanente.	8,169,104.78	239,981.17	8,409,085.95	8,409,085.95	0.00	8,409,085.95	8,399,540.00	8,399,540.00	8,399,540.00	8,399,540.00	9,545.95	9,545.95
	11304	Sueldo al Personal de Confianza.	8,169,104.78	239,981.17	8,409,085.95	8,409,085.95	0.00	8,409,085.95	8,399,540.00	8,399,540.00	8,399,540.00	8,399,540.00	9,545.95	9,545.95
1200		Remuneraciones al Personal de Carácter Transitorio.	0.00	2,462,172.93	2,462,172.93	2,462,172.93	0.00	2,462,172.93	2,424,444.13	2,424,444.13	2,424,444.13	2,424,444.13	37,728.80	37,728.80
	122	Sueldos Base al Personal Eventual.	0.00	2,462,172.93	2,462,172.93	2,462,172.93	0.00	2,462,172.93	2,424,444.13	2,424,444.13	2,424,444.13	2,424,444.13	37,728.80	37,728.80
	12201	Sueldo al Personal Eventual.	0.00	2,462,172.93	2,462,172.93	2,462,172.93	0.00	2,462,172.93	2,424,444.13	2,424,444.13	2,424,444.13	2,424,444.13	37,728.80	37,728.80
1300		Remuneraciones Adicionales y Especiales.	21,253,624.25	3,396,090.37	24,649,714.62	24,649,714.62	0.00	24,649,714.62	24,320,273.69	24,320,273.69	24,320,273.69	24,320,273.69	329,440.93	329,440.93
	132	Primas de Vacaciones, Dominical y Gratificación de Fin de Año.	1,698,387.14	545,376.56	2,243,763.70	2,243,763.70	0.00	2,243,763.70	2,243,763.70	2,243,763.70	2,243,763.70	2,243,763.70	0.00	0.00
	13201	Primas de Vacaciones y Dominical.	195,389.67	7,070.92	202,460.59	202,460.59	0.00	202,460.59	202,460.59	202,460.59	202,460.59	202,460.59	0.00	0.00
	13202	Aguinaldo o Gratificación de Fin de Año.	1,502,997.47	538,305.64	2,041,303.11	2,041,303.11	0.00	2,041,303.11	2,041,303.11	2,041,303.11	2,041,303.11	2,041,303.11	0.00	0.00
	134	Compensaciones.	19,555,237.11	2,850,713.81	22,405,950.92	22,405,950.92	0.00	22,405,950.92	22,076,509.99	22,076,509.99	22,076,509.99	22,076,509.99	329,440.93	329,440.93
	13420	Compensaciones por Servicios Especiales.	19,555,237.11	2,850,713.81	22,405,950.92	22,405,950.92	0.00	22,405,950.92	22,076,509.99	22,076,509.99	22,076,509.99	22,076,509.99	329,440.93	329,440.93
1400		Seguridad Social.	2,298,909.64	641,113.35	2,940,022.99	2,940,022.99	0.00	2,940,022.99	1,828,074.75	1,828,074.75	1,828,074.75	1,828,074.75	1,111,948.24	1,111,948.24
	141	Aportaciones de Seguridad Social.	818,453.76	300,752.74	1,119,206.50	1,119,206.50	0.00	1,119,206.50	752,137.27	752,137.27	752,137.27	752,137.27	367,069.23	367,069.23
	14103	Aportaciones al IMSS.	818,453.76	300,752.74	1,119,206.50	1,119,206.50	0.00	1,119,206.50	752,137.27	752,137.27	752,137.27	752,137.27	367,069.23	367,069.23
	142	Aportaciones a Fondos de Vivienda.	1,480,455.88	340,360.61	1,820,816.49	1,820,816.49	0.00	1,820,816.49	1,075,937.48	1,075,937.48	1,075,937.48	1,075,937.48	744,879.01	744,879.01
	14202	Aportaciones al INFONAVIT.	1,480,455.88	340,360.61	1,820,816.49	1,820,816.49	0.00	1,820,816.49	1,075,937.48	1,075,937.48	1,075,937.48	1,075,937.48	744,879.01	744,879.01
1500		Otras Prestaciones Sociales y Económicas.	848,880.00	1,704,917.23	2,553,797.23	2,553,797.23	0.00	2,553,797.23	2,427,887.02	2,427,887.02	2,427,887.02	2,427,887.02	125,910.21	125,910.21
	153	Prestaciones y Haberes de Retiro.	0.00	1,177,237.20	1,177,237.20	1,177,237.20	0.00	1,177,237.20	1,177,237.20	1,177,237.20	1,177,237.20	1,177,237.20	0.00	0.00
	15301	Prestaciones de Retiro.	0.00	1,177,237.20	1,177,237.20	1,177,237.20	0.00	1,177,237.20	1,177,237.20	1,177,237.20	1,177,237.20	1,177,237.20	0.00	0.00
	159	Otras Prestaciones Sociales y Económicas.	848,880.00	527,680.03	1,376,560.03	1,376,560.03	0.00	1,376,560.03	1,250,649.82	1,250,649.82	1,250,649.82	1,250,649.82	125,910.21	125,910.21
	15906	Previsión Social Múltiple.	848,880.00	527,680.03	1,376,560.03	1,376,560.03	0.00	1,376,560.03	1,250,649.82	1,250,649.82	1,250,649.82	1,250,649.82	125,910.21	125,910.21
1700		Pago de Estímulos a Servidores Públicos.	371,100.00	338,300.00	709,400.00	709,400.00	0.00	709,400.00	630,020.00	630,020.00	630,020.00	630,020.00	79,380.00	79,380.00
	171	Estímulos.	371,100.00	338,300.00	709,400.00	709,400.00	0.00	709,400.00	630,020.00	630,020.00	630,020.00	630,020.00	79,380.00	79,380.00
	17102	Estímulos al Personal.	97,200.00	84,600.00	181,800.00	181,800.00	0.00	181,800.00	163,800.00	163,800.00	163,800.00	163,800.00	18,000.00	18,000.00
	17103	Incentivo al Personal.	273,900.00	253,700.00	527,600.00	527,600.00	0.00	527,600.00	466,220.00	466,220.00	466,220.00	466,220.00	61,380.00	61,380.00
2000		Materiales y Suministros.	282,300.00	1,027,139.00	1,309,439.00	1,309,439.00	0.00	1,309,439.00	784,611.87	784,611.87	784,611.87	784,611.87	524,827.13	524,827.13
	2100	Materiales de Administración, Emisión de Documentos y Artículos Oficiales.	163,000.00	703,001.08	866,001.08	866,001.08	0.00	866,001.08	413,699.85	413,699.85	413,699.85	413,699.85	452,301.23	452,301.23
	211	Materiales, Útiles y Equipos Menores de Oficina.	110,500.00	404,906.79	515,406.79	515,406.79	0.00	515,406.79	280,500.89	280,500.89	280,500.89	280,500.89	234,905.90	234,905.90
	21101	Materiales y Útiles de Oficina.	110,500.00	404,906.79	515,406.79	515,406.79	0.00	515,406.79	280,500.89	280,500.89	280,500.89	280,500.89	234,905.90	234,905.90
	212	Materiales y Útiles de Impresión y Reproducción.	20,000.00	89,319.64	109,319.64	109,319.64	0.00	109,319.64	43,992.09	43,992.09	43,992.09	43,992.09	65,327.55	65,327.55
	21201	Materiales y Útiles de Impresión y Reproducción.	20,000.00	80,197.74	100,197.74	100,197.74	0.00	100,197.74	40,108.04	40,108.04	40,108.04	40,108.04	60,089.70	60,089.70
	21202	Materiales Fotográficos.	0.00	9,121.90	9,121.90	9,121.90	0.00	9,121.90	3,884.05	3,884.05	3,884.05	3,884.05	5,237.85	5,237.85
	214	Materiales, Útiles y Equipos Menores de Tecnologías de la Información y Comunicaciones.	20,000.00	147,034.65	167,034.65	167,034.65	0.00	167,034.65	60,662.40	60,662.40	60,662.40	60,662.40	106,372.25	106,372.25



GOBIERNO CONSTITUCIONAL DEL ESTADO DE CHIAPAS

SECRETARÍA DE HACIENDA

Por Capítulos, Concepto, Partida Genérica y Partida Específica por Clasificación Administrativa

SISTEMA PRESUPUESTARIO 2018

(PESOS)

EP-03

Página 2 de 5

martes, 29 de enero de 2019

21114070		Tribunal Electoral del Estado de Chiapas											martes, 29 de enero de 2019		
CAPÍTULOS /CONCEPTOS /PARTIDAS			DESCRIPCIÓN	Presupuesto Aprobado	Modificación Neta	Presupuesto Modificado	Presupuesto Liberado	Presupuesto por Liberar	Presupuesto Ministrado	Presupuesto Comprometido Modificado	Presupuesto Devengado Modificado	Presupuesto Ejercido Modificado	Presupuesto Pagado Modificado	Disponibilidad Financiera Modificada	Disponible Presupuestario Modificado
2114070	215	21401	Materiales y Útiles Consumibles para el Procesamiento en Equipos y Bienes Informáticos.	20,000.00	147,034.65	167,034.65	167,034.65	0.00	167,034.65	60,662.40	60,662.40	60,662.40	60,662.40	106,372.25	106,372.25
			Material Impreso e Información Digital.	12,500.00	34,453.00	46,953.00	46,953.00	0.00	46,953.00	1,329.99	1,329.99	1,329.99	1,329.99	45,623.01	45,623.01
		21506	Material para el Desarrollo de la Información.	0.00	14,638.60	14,638.60	14,638.60	0.00	14,638.60	1,280.00	1,280.00	1,280.00	1,280.00	13,358.60	13,358.60
		21507	Servicios de Suscripción e Información.	12,500.00	19,814.40	32,314.40	32,314.40	0.00	32,314.40	49.99	49.99	49.99	49.99	32,264.41	32,264.41
	216		Material de Limpieza.	0.00	27,287.00	27,287.00	27,287.00	0.00	27,287.00	27,214.48	27,214.48	27,214.48	27,214.48	72.52	72.52
		21601	Material de Limpieza.	0.00	27,287.00	27,287.00	27,287.00	0.00	27,287.00	27,214.48	27,214.48	27,214.48	27,214.48	72.52	72.52
	2200		Alimentos y Utensilios.	41,300.00	111,867.75	153,167.75	153,167.75	0.00	153,167.75	146,117.37	146,117.37	146,117.37	146,117.37	7,050.38	7,050.38
		221	Productos Alimenticios para Personas.	41,300.00	102,439.83	143,739.83	143,739.83	0.00	143,739.83	143,473.97	143,473.97	143,473.97	143,473.97	265.86	265.86
		22111	Productos Alimenticios para Personas.	41,300.00	102,439.83	143,739.83	143,739.83	0.00	143,739.83	143,473.97	143,473.97	143,473.97	143,473.97	265.86	265.86
		223	Utensilios para el Servicio de Alimentación.	0.00	9,427.92	9,427.92	9,427.92	0.00	9,427.92	2,643.40	2,643.40	2,643.40	2,643.40	6,784.52	6,784.52
	2400	22301	Utensilios para el Servicio de Alimentación.	0.00	9,427.92	9,427.92	9,427.92	0.00	9,427.92	2,643.40	2,643.40	2,643.40	2,643.40	6,784.52	6,784.52
			Materiales y Artículos de Construcción y de Reparación.	0.00	9,222.56	9,222.56	9,222.56	0.00	9,222.56	9,207.50	9,207.50	9,207.50	9,207.50	15.06	15.06
		246	Material Eléctrico y Electrónico.	0.00	8,698.56	8,698.56	8,698.56	0.00	8,698.56	8,683.50	8,683.50	8,683.50	8,683.50	15.06	15.06
		24601	Material Eléctrico y Electrónico.	0.00	8,698.56	8,698.56	8,698.56	0.00	8,698.56	8,683.50	8,683.50	8,683.50	8,683.50	15.06	15.06
	2500	248	Materiales Complementarios.	0.00	524.00	524.00	524.00	0.00	524.00	524.00	524.00	524.00	524.00	0.00	0.00
		24801	Materiales Complementarios.	0.00	524.00	524.00	524.00	0.00	524.00	524.00	524.00	524.00	524.00	0.00	0.00
			Productos Químicos, Farmacéuticos y de Laboratorio.	0.00	264.00	264.00	264.00	0.00	264.00	264.00	264.00	264.00	264.00	0.00	0.00
		253	Medicinas y Productos Farmacéuticos.	0.00	264.00	264.00	264.00	0.00	264.00	264.00	264.00	264.00	264.00	0.00	0.00
	2600	25301	Medicinas y Productos Farmacéuticos.	0.00	264.00	264.00	264.00	0.00	264.00	264.00	264.00	264.00	264.00	0.00	0.00
			Combustibles, Lubricantes y Aditivos.	78,000.00	199,245.15	277,245.15	277,245.15	0.00	277,245.15	211,784.69	211,784.69	211,784.69	211,784.69	65,460.46	65,460.46
		261	Combustibles, Lubricantes y Aditivos.	78,000.00	199,245.15	277,245.15	277,245.15	0.00	277,245.15	211,784.69	211,784.69	211,784.69	211,784.69	65,460.46	65,460.46
		26111	Combustibles.	78,000.00	176,389.76	254,389.76	254,389.76	0.00	254,389.76	211,272.69	211,272.69	211,272.69	211,272.69	43,117.07	43,117.07
	2900	26112	Lubricantes y Aditivos.	0.00	22,855.39	22,855.39	22,855.39	0.00	22,855.39	512.00	512.00	512.00	512.00	22,343.39	22,343.39
			Herramientas, Refacciones y Accesorios Menores.	0.00	3,538.46	3,538.46	3,538.46	0.00	3,538.46	3,538.46	3,538.46	3,538.46	3,538.46	0.00	0.00
		291	Herramientas Menores.	0.00	72.01	72.01	72.01	0.00	72.01	72.01	72.01	72.01	72.01	0.00	0.00
		29101	Herramientas Menores.	0.00	72.01	72.01	72.01	0.00	72.01	72.01	72.01	72.01	72.01	0.00	0.00
	292		Refacciones y Accesorios Menores de Edificios.	0.00	1,833.72	1,833.72	1,833.72	0.00	1,833.72	1,833.72	1,833.72	1,833.72	1,833.72	0.00	0.00
		29201	Refacciones y Accesorios Menores de Edificios.	0.00	1,833.72	1,833.72	1,833.72	0.00	1,833.72	1,833.72	1,833.72	1,833.72	1,833.72	0.00	0.00
		293	Refacciones y Accesorios Menores de Mobiliario y Equipo de Administración, Educacional y Recreativo.	0.00	158.00	158.00	158.00	0.00	158.00	158.00	158.00	158.00	158.00	0.00	0.00
		29301	Refacciones y Accesorios Menores de Mobiliario y Equipo de Administración, Educacional y Recreativo.	0.00	158.00	158.00	158.00	0.00	158.00	158.00	158.00	158.00	158.00	0.00	0.00
	296		Refacciones y Accesorios Menores de Equipo de Transporte.	0.00	1,474.73	1,474.73	1,474.73	0.00	1,474.73	1,474.73	1,474.73	1,474.73	1,474.73	0.00	0.00
		29601	Refacciones y Accesorios Menores de Equipo de Transporte.	0.00	1,474.73	1,474.73	1,474.73	0.00	1,474.73	1,474.73	1,474.73	1,474.73	1,474.73	0.00	0.00
3000			Servicios Generales.	1,722,388.30	2,202,059.58	3,924,447.88	3,924,447.88	0.00	3,924,447.88	2,560,378.39	2,560,378.39	2,560,378.39	2,560,378.39	1,364,069.49	1,364,069.49
		3100	Servicios Básicos.	624,916.63	642,656.43	1,267,573.06	1,267,573.06	0.00	1,267,573.06	746,862.83	746,862.83	746,862.83	746,862.83	520,710.23	520,710.23
	311	Energía Eléctrica.	389,116.63	394,860.65	783,977.28	783,977.28	0.00	783,977.28	591,371.00	591,371.00	591,371.00	591,371.00	192,606.28	192,606.28	
	31101	Servicio de Energía Eléctrica.	389,116.63	394,860.65	783,977.28	783,977.28	0.00	783,977.28	591,371.00	591,371.00	591,371.00	591,371.00	192,606.28	192,606.28	
	313	Agua.	66,300.00	74,711.06	141,011.06	141,011.06	0.00	141,011.06	20,839.00	20,839.00	20,839.00	20,839.00	120,172.06	120,172.06	



GOBIERNO CONSTITUCIONAL DEL ESTADO DE CHIAPAS

SECRETARÍA DE HACIENDA

Por Capítulos, Concepto, Partida Genérica y Partida Específica por Clasificación Administrativa

SISTEMA PRESUPUESTARIO 2018

(PESOS)

EP-03

Página 3 de 5

martes, 29 de enero de 2019

21114070			Tribunal Electoral del Estado de Chiapas											martes, 29 de enero de 2019	
CAPÍTULOS /CONCEPTOS /PARTIDAS			DESCRIPCIÓN	Presupuesto Aprobado	Modificación Neta	Presupuesto Modificado	Presupuesto Liberado	Presupuesto por Liberar	Presupuesto Ministrado	Presupuesto Comprometido Modificado	Presupuesto Devengado Modificado	Presupuesto Ejercido Modificado	Presupuesto Pagado Modificado	Disponibilidad Financiera Modificada	Disponible Presupuestario Modificado
314	31301	Servicio de Agua.		66,300.00	74,711.06	141,011.06	141,011.06	0.00	141,011.06	20,839.00	20,839.00	20,839.00	20,839.00	120,172.06	120,172.06
		Telefonía Tradicional.		79,000.00	69,479.14	148,479.14	148,479.14	0.00	148,479.14	41,653.70	41,653.70	41,653.70	41,653.70	106,825.44	106,825.44
	31401	Servicio Telefónico Convencional.		79,000.00	69,479.14	148,479.14	148,479.14	0.00	148,479.14	41,653.70	41,653.70	41,653.70	41,653.70	106,825.44	106,825.44
	315	Telefonía Celular.		0.00	17,167.65	17,167.65	17,167.65	0.00	17,167.65	9,188.00	9,188.00	9,188.00	9,188.00	7,979.65	7,979.65
	31501	Servicio de Telefonía Celular.		0.00	17,167.65	17,167.65	17,167.65	0.00	17,167.65	9,188.00	9,188.00	9,188.00	9,188.00	7,979.65	7,979.65
	317	Servicios de Acceso de Internet, Redes y Procesamiento de Información.		80,500.00	29,397.50	109,897.50	109,897.50	0.00	109,897.50	20,051.92	20,051.92	20,051.92	20,051.92	89,845.58	89,845.58
	31701	Servicio de Conducción de Señales Analógicas y Digitales.		0.00	1,384.70	1,384.70	1,384.70	0.00	1,384.70	1,384.70	1,384.70	1,384.70	1,384.70	0.00	0.00
	31706	Servicios de Internet		80,500.00	28,012.80	108,512.80	108,512.80	0.00	108,512.80	18,667.22	18,667.22	18,667.22	18,667.22	89,845.58	89,845.58
	318	Servicios Postales y Telegráficos.		10,000.00	57,040.43	67,040.43	67,040.43	0.00	67,040.43	63,759.21	63,759.21	63,759.21	63,759.21	3,281.22	3,281.22
	31801	Servicio Postal.		10,000.00	57,040.43	67,040.43	67,040.43	0.00	67,040.43	63,759.21	63,759.21	63,759.21	63,759.21	3,281.22	3,281.22
3200		Servicios de Arrendamiento.		48,000.00	0.00	48,000.00	48,000.00	0.00	48,000.00	0.00	0.00	0.00	0.00	48,000.00	48,000.00
322		Arrendamiento de Edificios.		48,000.00	0.00	48,000.00	48,000.00	0.00	48,000.00	0.00	0.00	0.00	0.00	48,000.00	48,000.00
	32201	Arrendamiento de Edificios y Locales.		48,000.00	0.00	48,000.00	48,000.00	0.00	48,000.00	0.00	0.00	0.00	0.00	48,000.00	48,000.00
3300		Servicios Profesionales, Científicos, Técnicos y Otros Servicios.		131,000.00	219,125.44	350,125.44	350,125.44	0.00	350,125.44	213,323.64	213,323.64	213,323.64	213,323.64	136,801.80	136,801.80
333		Servicios de Consultoría Administrativa, Procesos, Técnica y en Tecnologías de la Información.		0.00	36,582.22	36,582.22	36,582.22	0.00	36,582.22	0.00	0.00	0.00	0.00	36,582.22	36,582.22
	33301	Servicios de Desarrollo de Aplicaciones Informáticas.		0.00	36,582.22	36,582.22	36,582.22	0.00	36,582.22	0.00	0.00	0.00	0.00	36,582.22	36,582.22
336		Servicios de Apoyo Administrativo, Traducción, Fotocopiado e Impresión.		131,000.00	112,139.22	243,139.22	243,139.22	0.00	243,139.22	213,323.64	213,323.64	213,323.64	213,323.64	29,815.58	29,815.58
	33602	Servicios de Apoyo Administrativo, Fotocopiado e Impresión.		131,000.00	88,685.45	219,685.45	219,685.45	0.00	219,685.45	212,050.54	212,050.54	212,050.54	212,050.54	7,634.91	7,634.91
	33603	Impresiones Oficiales.		0.00	23,036.17	23,036.17	23,036.17	0.00	23,036.17	855.50	855.50	855.50	855.50	22,180.67	22,180.67
	33606	Servicios de Digitalización		0.00	417.60	417.60	417.60	0.00	417.60	417.60	417.60	417.60	417.60	0.00	0.00
338		Servicios de Vigilancia.		0.00	70,404.00	70,404.00	70,404.00	0.00	70,404.00	0.00	0.00	0.00	0.00	70,404.00	70,404.00
	33801	Servicios de Vigilancia		0.00	70,404.00	70,404.00	70,404.00	0.00	70,404.00	0.00	0.00	0.00	0.00	70,404.00	70,404.00
3400		Servicios Financieros, Bancarios y Comerciales.		36,000.00	45,478.50	81,478.50	81,478.50	0.00	81,478.50	44,238.65	44,238.65	44,238.65	44,238.65	37,239.85	37,239.85
345		Seguro de Bienes Patrimoniales.		36,000.00	45,478.50	81,478.50	81,478.50	0.00	81,478.50	44,238.65	44,238.65	44,238.65	44,238.65	37,239.85	37,239.85
	34501	Seguro de Bienes Patrimoniales.		36,000.00	45,478.50	81,478.50	81,478.50	0.00	81,478.50	44,238.65	44,238.65	44,238.65	44,238.65	37,239.85	37,239.85
3500		Servicios de Instalación, Reparación, Mantenimiento y Conservación.		204,741.00	577,917.95	782,658.95	782,658.95	0.00	782,658.95	554,676.29	554,676.29	554,676.29	554,676.29	227,982.66	227,982.66
351		Conservación y Mantenimiento Menor de Inmuebles.		62,000.00	257,920.33	319,920.33	319,920.33	0.00	319,920.33	301,825.55	301,825.55	301,825.55	301,825.55	18,094.78	18,094.78
	35106	Conservación y Mantenimiento Menor de Inmuebles.		62,000.00	257,920.33	319,920.33	319,920.33	0.00	319,920.33	301,825.55	301,825.55	301,825.55	301,825.55	18,094.78	18,094.78
352		Instalación, Reparación y Mantenimiento de Mobiliario y Equipo de Administración, Educativa y Recreativa.		12,000.00	26,018.76	38,018.76	38,018.76	0.00	38,018.76	14,266.93	14,266.93	14,266.93	14,266.93	23,751.83	23,751.83
	35201	Mantenimiento y Conservación de Mobiliario y Equipo de Administración.		12,000.00	26,018.76	38,018.76	38,018.76	0.00	38,018.76	14,266.93	14,266.93	14,266.93	14,266.93	23,751.83	23,751.83
353		Instalación, Reparación y Mantenimiento de Equipo de Cómputo y Tecnologías de la Información.		0.00	33,566.98	33,566.98	33,566.98	0.00	33,566.98	1,178.00	1,178.00	1,178.00	1,178.00	32,388.98	32,388.98
	35301	Mantenimiento y Conservación de Bienes Informáticos.		0.00	33,566.98	33,566.98	33,566.98	0.00	33,566.98	1,178.00	1,178.00	1,178.00	1,178.00	32,388.98	32,388.98
355		Reparación y Mantenimiento de Equipo de Transporte.		36,000.00	48,076.86	84,076.86	84,076.86	0.00	84,076.86	58,658.18	58,658.18	58,658.18	58,658.18	25,418.68	25,418.68
	35501	Mantenimiento, Conservación y Reparación de Vehículos Terrestres, Aéreos, Marítimos, Lacustres y Fluviales		36,000.00	48,076.86	84,076.86	84,076.86	0.00	84,076.86	58,658.18	58,658.18	58,658.18	58,658.18	25,418.68	25,418.68
357		Instalación, Reparación y Mantenimiento de Maquinaria, Otros Equipos y Herramienta.		39,000.00	142,827.95	181,827.95	181,827.95	0.00	181,827.95	164,700.56	164,700.56	164,700.56	164,700.56	17,127.39	17,127.39
	35701	Mantenimiento y Conservación de Maquinaria y Equipo.		39,000.00	126,410.20	165,410.20	165,410.20	0.00	165,410.20	164,700.56	164,700.56	164,700.56	164,700.56	709.64	709.64



GOBIERNO CONSTITUCIONAL DEL ESTADO DE CHIAPAS


SECRETARÍA DE HACIENDA

Por Capítulos, Concepto, Partida Genérica y Partida Específica por Clasificación Administrativa

SISTEMA PRESUPUESTARIO 2018

(PESOS)

21114070			Tribunal Electoral del Estado de Chiapas										martes, 29 de enero de 2019		
CAPÍTULOS /CONCEPTOS /PARTIDAS			DESCRIPCIÓN	Presupuesto Aprobado	Modificación Neta	Presupuesto Modificado	Presupuesto Liberado	Presupuesto por Liberar	Presupuesto Ministrado	Presupuesto Comprometido Modificado	Presupuesto Devengado Modificado	Presupuesto Ejercido Modificado	Presupuesto Pagado Modificado	Disponibilidad Financiera Modificada	Disponible Presupuestario Modificado
	35706	Instalaciones.		0.00	16,417.75	16,417.75	16,417.75	0.00	16,417.75	0.00	0.00	0.00	0.00	16,417.75	16,417.75
	358	Servicios de Limpieza y Manejo de Desechos.		55,741.00	67,207.07	122,948.07	122,948.07	0.00	122,948.07	11,747.07	11,747.07	11,747.07	11,747.07	111,201.00	111,201.00
	35801	Servicios de Lavandería, Limpieza, Higiene y Fumigación.		55,741.00	67,207.07	122,948.07	122,948.07	0.00	122,948.07	11,747.07	11,747.07	11,747.07	11,747.07	111,201.00	111,201.00
	359	Servicios de Jardinería y Fumigación.		0.00	2,300.00	2,300.00	2,300.00	0.00	2,300.00	2,300.00	2,300.00	2,300.00	2,300.00	0.00	0.00
	35901	Servicios de Jardinería y Fumigación.		0.00	2,300.00	2,300.00	2,300.00	0.00	2,300.00	2,300.00	2,300.00	2,300.00	2,300.00	0.00	0.00
	3600	Servicios de Comunicación Social y Publicidad.		0.00	960.00	960.00	960.00	0.00	960.00	960.00	960.00	960.00	960.00	0.00	0.00
	361	Difusión por Radio, Televisión y Otros Medios de Mensajes Sobre Programas y Actividades Gubernamentales.		0.00	960.00	960.00	960.00	0.00	960.00	960.00	960.00	960.00	960.00	0.00	0.00
	36102	Publicaciones Oficiales.		0.00	960.00	960.00	960.00	0.00	960.00	960.00	960.00	960.00	960.00	0.00	0.00
	3700	Servicios de Traslado y Viáticos.		0.00	254,398.30	254,398.30	254,398.30	0.00	254,398.30	61,201.01	61,201.01	61,201.01	61,201.01	193,197.29	193,197.29
	371	Pasajes Aéreos.		0.00	121,830.95	121,830.95	121,830.95	0.00	121,830.95	51,289.01	51,289.01	51,289.01	51,289.01	70,541.94	70,541.94
	37111	Pasajes Nacionales Aéreos.		0.00	121,830.95	121,830.95	121,830.95	0.00	121,830.95	51,289.01	51,289.01	51,289.01	51,289.01	70,541.94	70,541.94
	372	Pasajes Terrestres.		0.00	15,000.00	15,000.00	15,000.00	0.00	15,000.00	0.00	0.00	0.00	0.00	15,000.00	15,000.00
	37211	Pasajes Nacionales Terrestres.		0.00	15,000.00	15,000.00	15,000.00	0.00	15,000.00	0.00	0.00	0.00	0.00	15,000.00	15,000.00
	375	Viáticos en el País.		0.00	117,567.35	117,567.35	117,567.35	0.00	117,567.35	9,912.00	9,912.00	9,912.00	9,912.00	107,655.35	107,655.35
	37511	Viáticos Nacionales.		0.00	117,567.35	117,567.35	117,567.35	0.00	117,567.35	9,912.00	9,912.00	9,912.00	9,912.00	107,655.35	107,655.35
	3800	Servicios Oficiales.		0.00	274,230.54	274,230.54	274,230.54	0.00	274,230.54	203,122.07	203,122.07	203,122.07	203,122.07	71,108.47	71,108.47
	383	Congresos y Convenciones.		0.00	274,230.54	274,230.54	274,230.54	0.00	274,230.54	203,122.07	203,122.07	203,122.07	203,122.07	71,108.47	71,108.47
	38301	Congresos y Convenciones.		0.00	274,230.54	274,230.54	274,230.54	0.00	274,230.54	203,122.07	203,122.07	203,122.07	203,122.07	71,108.47	71,108.47
3900	Otros Servicios Generales.		677,730.67	187,292.42	865,023.09	865,023.09	0.00	865,023.09	735,993.90	735,993.90	735,993.90	735,993.90	129,029.19	129,029.19	
392	Impuestos y Derechos.		63,766.49	49,700.00	113,466.49	113,466.49	0.00	113,466.49	21,737.00	21,737.00	21,737.00	21,737.00	91,729.49	91,729.49	
39202	Otros Impuestos y Derechos.		63,766.49	49,700.00	113,466.49	113,466.49	0.00	113,466.49	21,737.00	21,737.00	21,737.00	21,737.00	91,729.49	91,729.49	
398	Impuesto Sobre Nóminas y Otros que se Deriven de una Relación Laboral.		613,964.18	137,592.42	751,556.60	751,556.60	0.00	751,556.60	714,256.90	714,256.90	714,256.90	714,256.90	37,299.70	37,299.70	
39801	Impuesto Sobre Nóminas y Otros que se Deriven de una Relación Laboral.		613,964.18	137,592.42	751,556.60	751,556.60	0.00	751,556.60	714,256.90	714,256.90	714,256.90	714,256.90	37,299.70	37,299.70	
4000	Transferencias, Asignaciones, Subsidios y Otras Ayudas.		0.00	1,375,355.71	1,375,355.71	1,375,355.71	0.00	1,375,355.71	1,127,168.00	1,127,168.00	1,127,168.00	1,127,168.00	248,187.71	248,187.71	
4300	Subsidios y Subvenciones.		0.00	1,375,355.71	1,375,355.71	1,375,355.71	0.00	1,375,355.71	1,127,168.00	1,127,168.00	1,127,168.00	1,127,168.00	248,187.71	248,187.71	
439	Otros Subsidios.		0.00	1,375,355.71	1,375,355.71	1,375,355.71	0.00	1,375,355.71	1,127,168.00	1,127,168.00	1,127,168.00	1,127,168.00	248,187.71	248,187.71	
43909	Subsidios por Otras Medidas Económicas.		0.00	1,375,355.71	1,375,355.71	1,375,355.71	0.00	1,375,355.71	1,127,168.00	1,127,168.00	1,127,168.00	1,127,168.00	248,187.71	248,187.71	
5000	Bienes Muebles, Inmuebles e Intangibles.		0.00	343,546.86	343,546.86	343,546.86	0.00	343,546.86	155,885.03	155,885.03	155,885.03	155,885.03	187,661.83	187,661.83	
5100	Mobiliario y Equipo de Administración.		0.00	218,023.63	218,023.63	218,023.63	0.00	218,023.63	108,159.83	108,159.83	108,159.83	108,159.83	109,863.80	109,863.80	
511	Muebles de Oficina y Estantería.		0.00	1,927.46	1,927.46	1,927.46	0.00	1,927.46	1,927.46	1,927.46	1,927.46	1,927.46	0.00	0.00	
51106	Mobiliario Menor.		0.00	1,927.46	1,927.46	1,927.46	0.00	1,927.46	1,927.46	1,927.46	1,927.46	1,927.46	0.00	0.00	
515	Equipo de Cómputo y de Tecnologías de la Información.		0.00	213,123.00	213,123.00	213,123.00	0.00	213,123.00	103,259.20	103,259.20	103,259.20	103,259.20	109,863.80	109,863.80	
51501	Bienes Informáticos.		0.00	211,600.00	211,600.00	211,600.00	0.00	211,600.00	101,736.20	101,736.20	101,736.20	101,736.20	109,863.80	109,863.80	
51506	Bienes Informáticos Menores.		0.00	1,523.00	1,523.00	1,523.00	0.00	1,523.00	1,523.00	1,523.00	1,523.00	1,523.00	0.00	0.00	
519	Otros Mobiliarios y Equipos de Administración.		0.00	2,973.17	2,973.17	2,973.17	0.00	2,973.17	2,973.17	2,973.17	2,973.17	2,973.17	0.00	0.00	
51901	Equipo de Administración.		0.00	2,973.17	2,973.17	2,973.17	0.00	2,973.17	2,973.17	2,973.17	2,973.17	2,973.17	0.00	0.00	
5200	Mobiliario y Equipo Educatonal y Recreativo.		0.00	40,969.00	40,969.00	40,969.00	0.00	40,969.00	10,969.00	10,969.00	10,969.00	10,969.00	30,000.00	30,000.00	



Página 5 de 5

martes, 29 de enero de 2019

[illegible]



GOBIERNO CONSTITUCIONAL DEL ESTADO DE CHIAPAS

SECRETARÍA DE HACIENDA

Por Capítulos, Concepto, Partida Genérica y Partida Específica por Clasificación Administrativa

SISTEMA PRESUPUESTARIO 2019

(PESOS)

EP-03

Página 1 de 6

2.1.1.1.4.400 Tribunal Electoral del Estado de Chiapas

lunes, 17 de febrero de 2020

CAPÍTULOS /CONCEPTOS /PARTIDAS		DESCRIPCIÓN	Presupuesto Aprobado	Modificación Neta	Presupuesto Modificado	Presupuesto Liberado	Presupuesto por Liberar	Presupuesto Ministrado	Presupuesto Comprometido Modificado	Presupuesto Devengado Modificado	Presupuesto Ejercido Modificado	Presupuesto Pagado Modificado	Disponibilidad Financiera Modificada	Disponible Presupuestario Modificado
Gran Total			35,746,059.11	33,504,203.80	69,250,262.91	69,250,262.91	0.00	69,250,262.91	66,632,634.44	66,632,634.44	66,632,634.44	66,632,634.44	2,617,628.47	2,617,628.47
INSTITUCIONALES			35,746,059.11	33,504,203.80	69,250,262.91	69,250,262.91	0.00	69,250,262.91	66,632,634.44	66,632,634.44	66,632,634.44	66,632,634.44	2,617,628.47	2,617,628.47
1000		Servicios Personales.	33,727,088.95	12,515,627.39	46,242,716.34	46,242,716.34	0.00	46,242,716.34	45,735,799.05	45,735,799.05	45,735,799.05	45,735,799.05	506,917.29	506,917.29
1100		Remuneraciones al Personal de Carácter Permanente.	8,590,875.67	1,099,043.99	9,689,919.66	9,689,919.66	0.00	9,689,919.66	9,532,255.27	9,532,255.27	9,532,255.27	9,532,255.27	157,664.39	157,664.39
	113	Sueldos Base al Personal Permanente.	8,590,875.67	1,099,043.99	9,689,919.66	9,689,919.66	0.00	9,689,919.66	9,532,255.27	9,532,255.27	9,532,255.27	9,532,255.27	157,664.39	157,664.39
	11304	Sueldo al Personal de Confianza.	8,590,875.67	1,099,043.99	9,689,919.66	9,689,919.66	0.00	9,689,919.66	9,532,255.27	9,532,255.27	9,532,255.27	9,532,255.27	157,664.39	157,664.39
1300		Remuneraciones Adicionales y Especiales.	21,474,666.47	5,260,594.80	26,735,261.27	26,735,261.27	0.00	26,735,261.27	26,610,750.17	26,610,750.17	26,610,750.17	26,610,750.17	124,511.10	124,511.10
	132	Primas de Vacaciones, Dominical y Gratificación de Fin de Año.	1,791,245.05	1,419,523.84	3,210,768.89	3,210,768.89	0.00	3,210,768.89	3,086,257.79	3,086,257.79	3,086,257.79	3,086,257.79	124,511.10	124,511.10
	13201	Primas de Vacaciones y Dominical.	206,072.44	470,896.45	676,968.89	676,968.89	0.00	676,968.89	552,457.79	552,457.79	552,457.79	552,457.79	124,511.10	124,511.10
	13202	Aguinaldo o Gratificación de Fin de Año.	1,585,172.61	948,627.39	2,533,800.00	2,533,800.00	0.00	2,533,800.00	2,533,800.00	2,533,800.00	2,533,800.00	2,533,800.00	0.00	0.00
	134	Compensaciones.	19,683,421.42	3,841,070.96	23,524,492.38	23,524,492.38	0.00	23,524,492.38	23,524,492.38	23,524,492.38	23,524,492.38	23,524,492.38	0.00	0.00
	13420	Compensaciones por Servicios Especiales.	19,683,421.42	3,841,070.96	23,524,492.38	23,524,492.38	0.00	23,524,492.38	23,524,492.38	23,524,492.38	23,524,492.38	23,524,492.38	0.00	0.00
1400		Seguridad Social.	2,370,286.81	-20,910.84	2,349,375.97	2,349,375.97	0.00	2,349,375.97	2,326,279.04	2,326,279.04	2,326,279.04	2,326,279.04	23,096.93	23,096.93
	141	Aportaciones de Seguridad Social.	857,992.32	316,492.95	1,174,485.27	1,174,485.27	0.00	1,174,485.27	1,153,519.26	1,153,519.26	1,153,519.26	1,153,519.26	20,966.01	20,966.01
	14103	Aportaciones al IMSS.	857,992.32	316,492.95	1,174,485.27	1,174,485.27	0.00	1,174,485.27	1,153,519.26	1,153,519.26	1,153,519.26	1,153,519.26	20,966.01	20,966.01
	142	Aportaciones a Fondos de Vivienda.	1,512,294.49	-337,403.79	1,174,890.70	1,174,890.70	0.00	1,174,890.70	1,172,759.78	1,172,759.78	1,172,759.78	1,172,759.78	2,130.92	2,130.92
	14202	Aportaciones al INFONAVIT.	1,512,294.49	-337,403.79	1,174,890.70	1,174,890.70	0.00	1,174,890.70	1,172,759.78	1,172,759.78	1,172,759.78	1,172,759.78	2,130.92	2,130.92
1500		Otras Prestaciones Sociales y Económicas.	920,160.00	4,308,521.22	5,228,681.22	5,228,681.22	0.00	5,228,681.22	5,131,380.24	5,131,380.24	5,131,380.24	5,131,380.24	97,300.98	97,300.98
	153	Prestaciones y Haberes de Retiro.	0.00	3,788,572.30	3,788,572.30	3,788,572.30	0.00	3,788,572.30	3,788,572.30	3,788,572.30	3,788,572.30	3,788,572.30	0.00	0.00
	15301	Prestaciones de Retiro.	0.00	3,788,572.30	3,788,572.30	3,788,572.30	0.00	3,788,572.30	3,788,572.30	3,788,572.30	3,788,572.30	3,788,572.30	0.00	0.00
	159	Otras Prestaciones Sociales y Económicas.	920,160.00	519,948.92	1,440,108.92	1,440,108.92	0.00	1,440,108.92	1,342,807.94	1,342,807.94	1,342,807.94	1,342,807.94	97,300.98	97,300.98
	15906	Previsión Social Múltiple.	920,160.00	519,948.92	1,440,108.92	1,440,108.92	0.00	1,440,108.92	1,342,807.94	1,342,807.94	1,342,807.94	1,342,807.94	97,300.98	97,300.98
1700		Pago de Estímulos a Servidores Públicos.	371,100.00	1,868,378.22	2,239,478.22	2,239,478.22	0.00	2,239,478.22	2,135,134.33	2,135,134.33	2,135,134.33	2,135,134.33	104,343.89	104,343.89
	171	Estímulos.	371,100.00	1,868,378.22	2,239,478.22	2,239,478.22	0.00	2,239,478.22	2,135,134.33	2,135,134.33	2,135,134.33	2,135,134.33	104,343.89	104,343.89
	17102	Estímulos al Personal.	97,200.00	1,792,478.22	1,889,678.22	1,889,678.22	0.00	1,889,678.22	1,861,234.33	1,861,234.33	1,861,234.33	1,861,234.33	28,443.89	28,443.89
	17103	Incentivo al Personal.	273,900.00	75,900.00	349,800.00	349,800.00	0.00	349,800.00	273,900.00	273,900.00	273,900.00	273,900.00	75,900.00	75,900.00
2000		Materiales y Suministros.	282,300.00	1,045,590.05	1,327,890.05	1,327,890.05	0.00	1,327,890.05	1,077,288.49	1,077,288.49	1,077,288.49	1,077,288.49	250,601.56	250,601.56
2100		Materiales de Administración, Emisión de Documentos y Artículos Oficiales.	163,000.00	475,045.25	638,045.25	638,045.25	0.00	638,045.25	410,193.41	410,193.41	410,193.41	410,193.41	227,851.84	227,851.84
	211	Materiales, Útiles y Equipos Menores de Oficina.	110,500.00	123,545.06	234,045.06	234,045.06	0.00	234,045.06	84,063.82	84,063.82	84,063.82	84,063.82	149,981.24	149,981.24
	21101	Materiales y Útiles de Oficina.	110,500.00	123,545.06	234,045.06	234,045.06	0.00	234,045.06	84,063.82	84,063.82	84,063.82	84,063.82	149,981.24	149,981.24
	212	Materiales y Útiles de Impresión y Reproducción.	20,000.00	90,267.10	110,267.10	110,267.10	0.00	110,267.10	56,631.07	56,631.07	56,631.07	56,631.07	53,636.03	53,636.03
	21201	Materiales y Útiles de Impresión y Reproducción.	20,000.00	89,867.10	109,867.10	109,867.10	0.00	109,867.10	56,324.06	56,324.06	56,324.06	56,324.06	53,543.04	53,543.04
	21202	Materiales Fotográficos.	0.00	400.00	400.00	400.00	0.00	400.00	307.01	307.01	307.01	307.01	92.99	92.99
	214	Materiales, Útiles y Equipos Menores de Tecnologías de la Información y Comunicaciones.	20,000.00	87,228.00	107,228.00	107,228.00	0.00	107,228.00	103,953.89	103,953.89	103,953.89	103,953.89	3,274.11	3,274.11
	21401	Materiales y Útiles Consumibles para el Procesamiento en Equipos y Bienes Informáticos.	20,000.00	87,228.00	107,228.00	107,228.00	0.00	107,228.00	103,953.89	103,953.89	103,953.89	103,953.89	3,274.11	3,274.11
	215	Material Impreso e Información Digital.	12,500.00	0.00	12,500.00	12,500.00	0.00	12,500.00	0.00	0.00	0.00	0.00	12,500.00	12,500.00
	21507	Servicios de Suscripción e Información.	12,500.00	0.00	12,500.00	12,500.00	0.00	12,500.00	0.00	0.00	0.00	0.00	12,500.00	12,500.00



GOBIERNO CONSTITUCIONAL DEL ESTADO DE CHIAPAS

SECRETARÍA DE HACIENDA

Por Capítulos, Concepto, Partida Genérica y Partida Específica por Clasificación Administrativa

SISTEMA PRESUPUESTARIO 2019

(PESOS)


EP-03

Página 2 de 6

2.1.1.1.4.400 Tribunal Electoral del Estado de Chiapas

lunes, 17 de febrero de 2020

CAPÍTULOS /CONCEPTOS /PARTIDAS			DESCRIPCIÓN	Presupuesto Aprobado	Modificación Neta	Presupuesto Modificado	Presupuesto Liberado	Presupuesto por Liberar	Presupuesto Ministrado	Presupuesto Comprometido Modificado	Presupuesto Devengado Modificado	Presupuesto Ejercido Modificado	Presupuesto Pagado Modificado	Disponibilidad Financiera Modificada	Disponible Presupuestario Modificado
2200	216		Material de Limpieza.	0.00	174,005.09	174,005.09	174,005.09	0.00	174,005.09	165,544.63	165,544.63	165,544.63	165,544.63	8,460.46	8,460.46
	21601		Material de Limpieza.	0.00	174,005.09	174,005.09	174,005.09	0.00	174,005.09	165,544.63	165,544.63	165,544.63	165,544.63	8,460.46	8,460.46
			Alimentos y Utensilios.	41,300.00	357,946.71	399,246.71	399,246.71	0.00	399,246.71	398,010.15	398,010.15	398,010.15	398,010.15	1,236.56	1,236.56
2300	221		Productos Alimenticios para Personas.	41,300.00	357,346.71	398,646.71	398,646.71	0.00	398,646.71	398,010.15	398,010.15	398,010.15	398,010.15	636.56	636.56
	22111		Productos Alimenticios para Personas.	41,300.00	357,346.71	398,646.71	398,646.71	0.00	398,646.71	398,010.15	398,010.15	398,010.15	398,010.15	636.56	636.56
	223		Utensilios para el Servicio de Alimentación.	0.00	600.00	600.00	600.00	0.00	600.00	0.00	0.00	0.00	0.00	600.00	600.00
2400	22301		Utensilios para el Servicio de Alimentación.	0.00	600.00	600.00	600.00	0.00	600.00	0.00	0.00	0.00	0.00	600.00	600.00
			Materias Primas y Materiales de Producción y Comercialización	0.00	4,400.00	4,400.00	4,400.00	0.00	4,400.00	0.00	0.00	0.00	0.00	4,400.00	4,400.00
	234		Combustibles, Lubricantes, Aditivos, Carbón y sus Derivados Adquiridos como Materia Prima.	0.00	4,400.00	4,400.00	4,400.00	0.00	4,400.00	0.00	0.00	0.00	0.00	4,400.00	4,400.00
2500	23401		Combustibles, Lubricantes, Aditivos, Carbón y sus Derivados Adquiridos como Materia Prima.	0.00	4,400.00	4,400.00	4,400.00	0.00	4,400.00	0.00	0.00	0.00	0.00	4,400.00	4,400.00
	2400		Materiales y Artículos de Construcción y de Reparación.	0.00	59,960.56	59,960.56	59,960.56	0.00	59,960.56	49,443.48	49,443.48	49,443.48	49,443.48	10,517.08	10,517.08
	241		Productos Minerales no Metálicos.	0.00	2,215.76	2,215.76	2,215.76	0.00	2,215.76	1,654.31	1,654.31	1,654.31	1,654.31	561.45	561.45
2600	24101		Productos Minerales no Metálicos.	0.00	2,215.76	2,215.76	2,215.76	0.00	2,215.76	1,654.31	1,654.31	1,654.31	1,654.31	561.45	561.45
	242		Cemento y Productos de Concreto.	0.00	804.92	804.92	804.92	0.00	804.92	804.92	804.92	804.92	804.92	0.00	0.00
	24201		Cemento y Productos de Concreto.	0.00	804.92	804.92	804.92	0.00	804.92	804.92	804.92	804.92	804.92	0.00	0.00
2700	243		Cal, Yeso y Productos de Yeso.	0.00	77.72	77.72	77.72	0.00	77.72	77.72	77.72	77.72	77.72	0.00	0.00
	24301		Cal, Yeso y Productos de Yeso.	0.00	77.72	77.72	77.72	0.00	77.72	77.72	77.72	77.72	77.72	0.00	0.00
	245		Vidrio y Productos de Vidrio.	0.00	1,985.00	1,985.00	1,985.00	0.00	1,985.00	1,985.00	1,985.00	1,985.00	1,985.00	0.00	0.00
2800	24501		Vidrio y Productos de Vidrio.	0.00	1,985.00	1,985.00	1,985.00	0.00	1,985.00	1,985.00	1,985.00	1,985.00	1,985.00	0.00	0.00
	246		Material Eléctrico y Electrónico.	0.00	28,426.91	28,426.91	28,426.91	0.00	28,426.91	22,153.86	22,153.86	22,153.86	22,153.86	6,273.05	6,273.05
	24601		Material Eléctrico y Electrónico.	0.00	28,426.91	28,426.91	28,426.91	0.00	28,426.91	22,153.86	22,153.86	22,153.86	22,153.86	6,273.05	6,273.05
2900	247		Artículos Metálicos para la Construcción.	0.00	1,011.83	1,011.83	1,011.83	0.00	1,011.83	1,011.83	1,011.83	1,011.83	1,011.83	0.00	0.00
	24701		Artículos Metálicos para la Construcción.	0.00	1,011.83	1,011.83	1,011.83	0.00	1,011.83	1,011.83	1,011.83	1,011.83	1,011.83	0.00	0.00
	248		Materiales Complementarios.	0.00	8,148.89	8,148.89	8,148.89	0.00	8,148.89	7,281.18	7,281.18	7,281.18	7,281.18	867.71	867.71
3000	24801		Materiales Complementarios.	0.00	8,148.89	8,148.89	8,148.89	0.00	8,148.89	7,281.18	7,281.18	7,281.18	7,281.18	867.71	867.71
	249		Otros Materiales y Artículos de Construcción y Reparación.	0.00	17,289.53	17,289.53	17,289.53	0.00	17,289.53	14,474.66	14,474.66	14,474.66	14,474.66	2,814.87	2,814.87
	24901		Otros Materiales y Artículos de Construcción y Reparación.	0.00	17,289.53	17,289.53	17,289.53	0.00	17,289.53	14,474.66	14,474.66	14,474.66	14,474.66	2,814.87	2,814.87
3100	2500		Productos Químicos, Farmacéuticos y de Laboratorio.	0.00	3,500.98	3,500.98	3,500.98	0.00	3,500.98	3,500.98	3,500.98	3,500.98	3,500.98	0.00	0.00
	253		Medicinas y Productos Farmacéuticos.	0.00	563.69	563.69	563.69	0.00	563.69	563.69	563.69	563.69	563.69	0.00	0.00
	25301		Medicinas y Productos Farmacéuticos.	0.00	563.69	563.69	563.69	0.00	563.69	563.69	563.69	563.69	563.69	0.00	0.00
3200	254		Materiales, Accesorios y Suministros Médicos.	0.00	139.90	139.90	139.90	0.00	139.90	139.90	139.90	139.90	139.90	0.00	0.00
	25401		Materiales, Accesorios y Suministros Médicos.	0.00	139.90	139.90	139.90	0.00	139.90	139.90	139.90	139.90	139.90	0.00	0.00
	256		Fibras Sintéticas, Hules, Plásticos y Derivados.	0.00	802.72	802.72	802.72	0.00	802.72	802.72	802.72	802.72	802.72	0.00	0.00
3300	25601		Fibras Sintéticas, Hules, Plásticos y Derivados.	0.00	802.72	802.72	802.72	0.00	802.72	802.72	802.72	802.72	802.72	0.00	0.00
	259		Otros Productos Químicos.	0.00	1,994.67	1,994.67	1,994.67	0.00	1,994.67	1,994.67	1,994.67	1,994.67	1,994.67	0.00	0.00
	25901		Otros Productos Químicos.	0.00	1,994.67	1,994.67	1,994.67	0.00	1,994.67	1,994.67	1,994.67	1,994.67	1,994.67	0.00	0.00
3400	2600		Combustibles, Lubricantes y Aditivos.	78,000.00	112,200.05	190,200.05	190,200.05	0.00	190,200.05	187,919.40	187,919.40	187,919.40	187,919.40	2,280.65	2,280.65



2.1.1.1.4.400 Tribunal Electoral del Estado de Chiapas

CAPÍTULOS /CONCEPTOS /PARTIDAS			DESCRIPCIÓN	Presupuesto Aprobado	Modificación Neta	Presupuesto Modificado	Presupuesto Liberado	Presupuesto por Liberar	Presupuesto Ministrado	Presupuesto Comprometido Modificado	Presupuesto Devengado Modificado	Presupuesto Ejercido Modificado	Presupuesto Pagado Modificado	Disponibilidad Financiera Modificada	Disponible Presupuestario Modificado
3300	327		Arrendamiento de Activos Intangibles.	0.00	16,530.00	16,530.00	16,530.00	0.00	16,530.00	16,530.00	16,530.00	16,530.00	16,530.00	0.00	0.00
	32701		Patentes, Derechos de Autor, Regalías y Otros.	0.00	16,530.00	16,530.00	16,530.00	0.00	16,530.00	16,530.00	16,530.00	16,530.00	16,530.00	0.00	0.00
			Servicios Profesionales, Científicos, Técnicos y Otros Servicios.	131,000.00	277,517.99	408,517.99	408,517.99	0.00	408,517.99	406,243.24	406,243.24	406,243.24	406,243.24	2,274.75	2,274.75
	331		Servicios Legales, de Contabilidad, Auditoría y Relacionados.	0.00	41,148.01	41,148.01	41,148.01	0.00	41,148.01	41,148.01	41,148.01	41,148.01	41,148.01	0.00	0.00
	33104		Otras Asesorías para la Operación de Programas.	0.00	10,000.00	10,000.00	10,000.00	0.00	10,000.00	10,000.00	10,000.00	10,000.00	10,000.00	0.00	0.00
	33105		Servicios Relacionados con procedimientos Jurisdiccionales.	0.00	6,148.00	6,148.00	6,148.00	0.00	6,148.00	6,148.00	6,148.00	6,148.00	6,148.00	0.00	0.00
	33111		Asesorías.	0.00	25,000.01	25,000.01	25,000.01	0.00	25,000.01	25,000.01	25,000.01	25,000.01	25,000.01	0.00	0.00
3400	336		Servicios de Apoyo Administrativo, Traducción, Fotocopiado e Impresión.	131,000.00	236,369.98	367,369.98	367,369.98	0.00	367,369.98	365,095.23	365,095.23	365,095.23	365,095.23	2,274.75	2,274.75
	33602		Servicios de Apoyo Administrativo, Fotocopiado e Impresión.	131,000.00	236,369.98	367,369.98	367,369.98	0.00	367,369.98	365,095.23	365,095.23	365,095.23	365,095.23	2,274.75	2,274.75
			Servicios Financieros, Bancarios y Comerciales.	36,000.00	52,318.57	88,318.57	88,318.57	0.00	88,318.57	55,188.65	55,188.65	55,188.65	55,188.65	33,129.92	33,129.92
	345		Seguro de Bienes Patrimoniales.	36,000.00	52,318.57	88,318.57	88,318.57	0.00	88,318.57	55,188.65	55,188.65	55,188.65	55,188.65	33,129.92	33,129.92
3500	34501		Seguro de Bienes Patrimoniales.	36,000.00	52,318.57	88,318.57	88,318.57	0.00	88,318.57	55,188.65	55,188.65	55,188.65	55,188.65	33,129.92	33,129.92
			Servicios de Instalación, Reparación, Mantenimiento y Conservación.	204,741.00	2,876,787.15	3,081,528.15	3,081,528.15	0.00	3,081,528.15	2,590,517.41	2,590,517.41	2,590,517.41	2,590,517.41	491,010.74	491,010.74
	351		Conservación y Mantenimiento Menor de Inmuebles.	62,000.00	1,435,147.13	1,497,147.13	1,497,147.13	0.00	1,497,147.13	1,448,310.89	1,448,310.89	1,448,310.89	1,448,310.89	48,836.24	48,836.24
	35106		Conservación y Mantenimiento Menor de Inmuebles.	62,000.00	1,435,147.13	1,497,147.13	1,497,147.13	0.00	1,497,147.13	1,448,310.89	1,448,310.89	1,448,310.89	1,448,310.89	48,836.24	48,836.24
	352		Instalación, Reparación y Mantenimiento de Mobiliario y Equipo de Administración, Educativa y Recreativo.	12,000.00	36,076.00	48,076.00	48,076.00	0.00	48,076.00	45,466.63	45,466.63	45,466.63	45,466.63	2,609.37	2,609.37
	35201		Mantenimiento y Conservación de Mobiliario y Equipo de Administración.	12,000.00	36,076.00	48,076.00	48,076.00	0.00	48,076.00	45,466.63	45,466.63	45,466.63	45,466.63	2,609.37	2,609.37
	353		Instalación, Reparación y Mantenimiento de Equipo de Cómputo y Tecnologías de la Información.	0.00	23,906.00	23,906.00	23,906.00	0.00	23,906.00	23,906.00	23,906.00	23,906.00	23,906.00	0.00	0.00
	35301		Mantenimiento y Conservación de Bienes Informáticos.	0.00	23,906.00	23,906.00	23,906.00	0.00	23,906.00	23,906.00	23,906.00	23,906.00	23,906.00	0.00	0.00
	355		Reparación y Mantenimiento de Equipo de Transporte.	36,000.00	326,527.67	362,527.67	362,527.67	0.00	362,527.67	357,789.78	357,789.78	357,789.78	357,789.78	4,737.89	4,737.89
	35501		Mantenimiento, Conservación y Reparación de Vehículos Terrestres, Aéreos, Marítimos, Lacustres y Fluviales	36,000.00	326,527.67	362,527.67	362,527.67	0.00	362,527.67	357,789.78	357,789.78	357,789.78	357,789.78	4,737.89	4,737.89
	357		Instalación, Reparación y Mantenimiento de Maquinaria, Otros Equipos y Herramienta.	39,000.00	809,360.95	848,360.95	848,360.95	0.00	848,360.95	669,667.51	669,667.51	669,667.51	669,667.51	178,693.44	178,693.44
	35701		Mantenimiento y Conservación de Maquinaria y Equipo.	39,000.00	655,130.95	694,130.95	694,130.95	0.00	694,130.95	560,352.24	560,352.24	560,352.24	560,352.24	133,778.71	133,778.71
	35706		Instalaciones.	0.00	154,230.00	154,230.00	154,230.00	0.00	154,230.00	109,315.27	109,315.27	109,315.27	109,315.27	44,914.73	44,914.73
	358		Servicios de Limpieza y Manejo de Desechos.	55,741.00	244,569.40	300,310.40	300,310.40	0.00	300,310.40	45,376.60	45,376.60	45,376.60	45,376.60	254,933.80	254,933.80
		35801		Servicios de Lavandería, Limpieza, Higiene y Fumigación.	55,741.00	244,569.40	300,310.40	300,310.40	0.00	300,310.40	45,376.60	45,376.60	45,376.60	45,376.60	254,933.80
359		Servicios de Jardinería y Fumigación.	0.00	1,200.00	1,200.00	1,200.00	0.00	1,200.00	0.00	0.00	0.00	0.00	1,200.00	1,200.00	
	35901		Servicios de Jardinería y Fumigación.	0.00	1,200.00	1,200.00	1,200.00	0.00	1,200.00	0.00	0.00	0.00	0.00	1,200.00	1,200.00
			Servicios de Comunicación Social y Publicidad.	0.00	13,050.00	13,050.00	13,050.00	0.00	13,050.00	12,908.00	12,908.00	12,908.00	12,908.00	142.00	142.00
361		Difusión por Radio, Televisión y Otros Medios de Mensajes Sobre Programas y Actividades Gubernamentales.	0.00	960.00	960.00	960.00	0.00	960.00	960.00	960.00	960.00	960.00	960.00	0.00	0.00
	36102		Publicaciones Oficiales.	0.00	960.00	960.00	960.00	0.00	960.00	960.00	960.00	960.00	960.00	0.00	0.00
364		Servicios de Revelado de Fotografías.	0.00	12,090.00	12,090.00	12,090.00	0.00	12,090.00	11,948.00	11,948.00	11,948.00	11,948.00	11,948.00	142.00	142.00
	36401		Servicios de Revelado de Fotografías.	0.00	12,090.00	12,090.00	12,090.00	0.00	12,090.00	11,948.00	11,948.00	11,948.00	11,948.00	142.00	142.00
3700		Servicios de Traslado y Viáticos.	0.00	175,156.03	175,156.03	175,156.03	0.00	175,156.03	136,915.14	136,915.14	136,915.14	136,915.14	136,915.14	38,240.89	38,240.89
	371		Pasajes Aéreos.	0.00	70,000.00	70,000.00	70,000.00	0.00	70,000.00	54,932.45	54,932.45	54,932.45	54,932.45	15,067.55	15,067.55
	37111		Pasajes Nacionales Aéreos.	0.00	70,000.00	70,000.00	70,000.00	0.00	70,000.00	54,932.45	54,932.45	54,932.45	54,932.45	15,067.55	15,067.55



GOBIERNO CONSTITUCIONAL DEL ESTADO DE CHIAPAS
SECRETARÍA DE HACIENDA
Por Capítulos, Concepto, Partida Genérica y Partida Específica por Clasificación Administrativa
SISTEMA PRESUPUESTARIO 2019
(PESOS)

EP-03

Página 5 de 6

2.1.1.1.4.400 Tribunal Electoral del Estado de Chiapas

lunes, 17 de febrero de 2020

CAPÍTULOS /CONCEPTOS /PARTIDAS			DESCRIPCIÓN	Presupuesto Aprobado	Modificación Neta	Presupuesto Modificado	Presupuesto Liberado	Presupuesto por Liberar	Presupuesto Ministrado	Presupuesto Comprometido Modificado	Presupuesto Devengado Modificado	Presupuesto Ejercido Modificado	Presupuesto Pagado Modificado	Disponibilidad Financiera Modificada	Disponible Presupuestario Modificado
3800	372		Pasajes Terrestres.	0.00	1,500.00	1,500.00	1,500.00	0.00	1,500.00	0.00	0.00	0.00	0.00	1,500.00	1,500.00
	37213		Otros Pasajes	0.00	1,500.00	1,500.00	1,500.00	0.00	1,500.00	0.00	0.00	0.00	0.00	1,500.00	1,500.00
	375		Viáticos en el País.	0.00	100,705.49	100,705.49	100,705.49	0.00	100,705.49	79,032.15	79,032.15	79,032.15	79,032.15	21,673.34	21,673.34
	37511		Viáticos Nacionales.	0.00	100,705.49	100,705.49	100,705.49	0.00	100,705.49	79,032.15	79,032.15	79,032.15	79,032.15	21,673.34	21,673.34
	379		Otros Servicios de Traslado y Hospedaje.	0.00	2,950.54	2,950.54	2,950.54	0.00	2,950.54	2,950.54	2,950.54	2,950.54	2,950.54	0.00	0.00
	37902		Hospedaje.	0.00	2,950.54	2,950.54	2,950.54	0.00	2,950.54	2,950.54	2,950.54	2,950.54	2,950.54	0.00	0.00
			Servicios Oficiales.	0.00	209,279.18	209,279.18	209,279.18	0.00	209,279.18	206,776.65	206,776.65	206,776.65	206,776.65	2,502.53	2,502.53
	381		Gastos de Ceremonial.	0.00	3,340.80	3,340.80	3,340.80	0.00	3,340.80	3,340.80	3,340.80	3,340.80	3,340.80	0.00	0.00
	38101		Gastos de Ceremonial.	0.00	3,340.80	3,340.80	3,340.80	0.00	3,340.80	3,340.80	3,340.80	3,340.80	3,340.80	0.00	0.00
	383		Congresos y Convenciones.	0.00	205,938.38	205,938.38	205,938.38	0.00	205,938.38	203,435.85	203,435.85	203,435.85	203,435.85	2,502.53	2,502.53
	38301		Congresos y Convenciones.	0.00	205,938.38	205,938.38	205,938.38	0.00	205,938.38	203,435.85	203,435.85	203,435.85	203,435.85	2,502.53	2,502.53
	3900		Otros Servicios Generales.	692,012.53	15,156,090.45	15,848,102.98	15,848,102.98	0.00	15,848,102.98	15,721,807.19	15,721,807.19	15,721,807.19	15,721,807.19	126,295.79	126,295.79
	392		Impuestos y Derechos.	63,766.49	2,982.00	66,748.49	66,748.49	0.00	66,748.49	37,156.00	37,156.00	37,156.00	37,156.00	29,592.49	29,592.49
	39202		Otros Impuestos y Derechos.	63,766.49	2,982.00	66,748.49	66,748.49	0.00	66,748.49	37,156.00	37,156.00	37,156.00	37,156.00	29,592.49	29,592.49
	395		Penas, Multas, Accesorios y Actualizaciones.	0.00	15,180,180.00	15,180,180.00	15,180,180.00	0.00	15,180,180.00	15,180,180.00	15,180,180.00	15,180,180.00	15,180,180.00	0.00	0.00
4000	39501		Penas, Multas, Accesorios y Actualizaciones.	0.00	15,180,180.00	15,180,180.00	15,180,180.00	0.00	15,180,180.00	15,180,180.00	15,180,180.00	15,180,180.00	15,180,180.00	0.00	0.00
	398		Impuesto Sobre Nóminas y Otros que se Deriven de una Relación Laboral.	628,246.04	-27,071.55	601,174.49	601,174.49	0.00	601,174.49	504,471.19	504,471.19	504,471.19	504,471.19	96,703.30	96,703.30
	39801		Impuesto Sobre Nóminas y Otros que se Deriven de una Relación Laboral.	628,246.04	-27,071.55	601,174.49	601,174.49	0.00	601,174.49	504,471.19	504,471.19	504,471.19	504,471.19	96,703.30	96,703.30
	4300		Transferencias, Asignaciones, Subsidios y Otras Ayudas.	0.00	906,811.09	906,811.09	906,811.09	0.00	906,811.09	0.00	0.00	0.00	0.00	906,811.09	906,811.09
	4300		Subsidios y Subvenciones.	0.00	906,811.09	906,811.09	906,811.09	0.00	906,811.09	0.00	0.00	0.00	0.00	906,811.09	906,811.09
	439		Otros Subsidios.	0.00	906,811.09	906,811.09	906,811.09	0.00	906,811.09	0.00	0.00	0.00	0.00	906,811.09	906,811.09
	43909		Subsidios por Otras Medidas Económicas.	0.00	906,811.09	906,811.09	906,811.09	0.00	906,811.09	0.00	0.00	0.00	0.00	906,811.09	906,811.09
	5000		Bienes Muebles, Inmuebles e Intangibles.	0.00	86,785.92	86,785.92	86,785.92	0.00	86,785.92	85,285.92	85,285.92	85,285.92	85,285.92	1,500.00	1,500.00
	5100		Mobiliario y Equipo de Administración.	0.00	23,459.10	23,459.10	23,459.10	0.00	23,459.10	23,459.10	23,459.10	23,459.10	23,459.10	0.00	0.00
	515		Equipo de Cómputo y de Tecnologías de la Información.	0.00	20,068.00	20,068.00	20,068.00	0.00	20,068.00	20,068.00	20,068.00	20,068.00	20,068.00	0.00	0.00
	51506		Bienes Informáticos Menores.	0.00	20,068.00	20,068.00	20,068.00	0.00	20,068.00	20,068.00	20,068.00	20,068.00	20,068.00	0.00	0.00
	519		Otros Mobiliarios y Equipos de Administración.	0.00	3,391.10	3,391.10	3,391.10	0.00	3,391.10	3,391.10	3,391.10	3,391.10	3,391.10	0.00	0.00
	51907		Equipo de Administración Menor.	0.00	3,391.10	3,391.10	3,391.10	0.00	3,391.10	3,391.10	3,391.10	3,391.10	3,391.10	0.00	0.00
	5200		Mobiliario y Equipo Educativo y Recreativo.	0.00	5,800.00	5,800.00	5,800.00	0.00	5,800.00	5,800.00	5,800.00	5,800.00	5,800.00	0.00	0.00
5600	521		Equipos y Aparatos Audiovisuales.	0.00	5,800.00	5,800.00	5,800.00	0.00	5,800.00	5,800.00	5,800.00	5,800.00	5,800.00	0.00	0.00
	52106		Equipos y Aparatos Audiovisuales Menores.	0.00	5,800.00	5,800.00	5,800.00	0.00	5,800.00	5,800.00	5,800.00	5,800.00	5,800.00	0.00	0.00
	5600		Maquinaria, Otros Equipos y Herramientas.	0.00	12,980.40	12,980.40	12,980.40	0.00	12,980.40	12,980.40	12,980.40	12,980.40	12,980.40	0.00	0.00
	565		Equipo de Comunicación y Telecomunicación.	0.00	12,980.40	12,980.40	12,980.40	0.00	12,980.40	12,980.40	12,980.40	12,980.40	12,980.40	0.00	0.00
	56501		Equipos y Aparatos de Comunicaciones y Telecomunicaciones.	0.00	11,020.00	11,020.00	11,020.00	0.00	11,020.00	11,020.00	11,020.00	11,020.00	11,020.00	0.00	0.00
	56506		Equipos y Aparatos Menores de Comunicaciones y Telecomunicaciones.	0.00	1,960.40	1,960.40	1,960.40	0.00	1,960.40	1,960.40	1,960.40	1,960.40	1,960.40	0.00	0.00
	5900		Activos Intangibles.	0.00	44,546.42	44,546.42	44,546.42	0.00	44,546.42	43,046.42	43,046.42	43,046.42	43,046.42	1,500.00	1,500.00
	591		Software.	0.00	31,080.00	31,080.00	31,080.00	0.00	31,080.00	29,580.00	29,580.00	29,580.00	29,580.00	1,500.00	1,500.00

GOBIERNO CONSTITUCIONAL DEL ESTADO DE CHIAPAS

SECRETARÍA DE HACIENDA

Por Capítulos, Concepto, Partida Genérica y Partida Específica por Clasificación Administrativa

SISTEMA PRESUPUESTARIO 2019

(PESOS)

EP-03

Página 6 de 6

lunes, 17 de febrero de 2020

[illegible]



GOBIERNO CONSTITUCIONAL DEL ESTADO DE CHIAPAS

SECRETARÍA DE HACIENDA

Por Capítulos, Concepto, Partida Genérica y Partida Específica por Clasificación Administrativa


SISTEMA PRESUPUESTARIO 2020

(PESOS)

2.1.1.1.4.400Tribunal Electoral del Estado de Chiapas

miércoles, 17 de febrero de 2021

CAPÍTULOS /CONCEPTOS /PARTIDAS		DESCRIPCIÓN	Presupuesto Aprobado	Modificación Neta	Presupuesto Modificado	Presupuesto Liberado	Presupuesto por Liberar	Presupuesto Ministrado	Presupuesto Comprometido	Presupuesto Devengado	Presupuesto Ejercido	Presupuesto Pagado	Subejercicio
Gran Total			34,069,614.31	2,826,113.22	36,895,727.53	36,895,727.53	0.00	36,895,727.53	35,276,938.90	35,276,938.90	34,877,274.81	34,877,274.81	1,618,788.63
INSTITUCIONALES			34,069,614.31	2,826,113.22	36,895,727.53	36,895,727.53	0.00	36,895,727.53	35,276,938.90	35,276,938.90	34,877,274.81	34,877,274.81	1,618,788.63
1000		Servicios Personales.	29,545,065.38	666,958.78	30,212,024.16	30,212,024.16	0.00	30,212,024.16	29,934,495.51	29,934,495.51	29,676,103.90	29,676,103.90	277,528.65
1100		Remuneraciones al Personal de Carácter Permanente.	9,373,050.15	292,516.28	9,665,566.43	9,665,566.43	0.00	9,665,566.43	9,662,193.19	9,662,193.19	9,662,193.19	9,662,193.19	3,373.24
	113	Sueldos Base al Personal Permanente.	9,373,050.15	292,516.28	9,665,566.43	9,665,566.43	0.00	9,665,566.43	9,662,193.19	9,662,193.19	9,662,193.19	9,662,193.19	3,373.24
	11304	Sueldo al Personal de Confianza.	9,373,050.15	292,516.28	9,665,566.43	9,665,566.43	0.00	9,665,566.43	9,662,193.19	9,662,193.19	9,662,193.19	9,662,193.19	3,373.24
1300		Remuneraciones Adicionales y Especiales.	16,297,758.52	143,169.70	16,440,928.22	16,440,928.22	0.00	16,440,928.22	16,440,928.22	16,440,928.22	16,440,928.22	16,440,928.22	0.00
	132	Primas de Vacaciones, Dominical y Gratificación de Fin de Año.	1,990,059.97	47,612.56	2,037,672.53	2,037,672.53	0.00	2,037,672.53	2,037,672.53	2,037,672.53	2,037,672.53	2,037,672.53	0.00
	13201	Primas de Vacaciones y Dominical.	228,944.95	8,639.99	237,584.94	237,584.94	0.00	237,584.94	237,584.94	237,584.94	237,584.94	237,584.94	0.00
	13202	Aguinaldo o Gratificación de Fin de Año.	1,761,115.02	38,972.57	1,800,087.59	1,800,087.59	0.00	1,800,087.59	1,800,087.59	1,800,087.59	1,800,087.59	1,800,087.59	0.00
	134	Compensaciones.	14,307,698.55	95,557.14	14,403,255.69	14,403,255.69	0.00	14,403,255.69	14,403,255.69	14,403,255.69	14,403,255.69	14,403,255.69	0.00
	13420	Compensaciones por Servicios Especiales.	14,307,698.55	95,557.14	14,403,255.69	14,403,255.69	0.00	14,403,255.69	14,403,255.69	14,403,255.69	14,403,255.69	14,403,255.69	0.00
1400		Seguridad Social.	2,210,116.71	6,923.80	2,217,040.51	2,217,040.51	0.00	2,217,040.51	1,956,451.17	1,956,451.17	1,698,059.56	1,698,059.56	260,589.34
	141	Aportaciones de Seguridad Social.	922,790.76	1,534.13	924,324.89	924,324.89	0.00	924,324.89	852,411.40	852,411.40	779,161.88	779,161.88	71,913.49
	14103	Aportaciones al IMSS.	922,790.76	1,534.13	924,324.89	924,324.89	0.00	924,324.89	852,411.40	852,411.40	779,161.88	779,161.88	71,913.49
	142	Aportaciones a Fondos de Vivienda.	1,287,325.95	5,389.67	1,292,715.62	1,292,715.62	0.00	1,292,715.62	1,104,039.77	1,104,039.77	918,897.68	918,897.68	188,675.85
	14202	Aportaciones al INFONAVIT.	1,287,325.95	5,389.67	1,292,715.62	1,292,715.62	0.00	1,292,715.62	1,104,039.77	1,104,039.77	918,897.68	918,897.68	188,675.85
1500		Otras Prestaciones Sociales y Económicas.	1,193,640.00	141,749.00	1,335,389.00	1,335,389.00	0.00	1,335,389.00	1,332,522.93	1,332,522.93	1,332,522.93	1,332,522.93	2,866.07
	159	Otras Prestaciones Sociales y Económicas.	1,193,640.00	141,749.00	1,335,389.00	1,335,389.00	0.00	1,335,389.00	1,332,522.93	1,332,522.93	1,332,522.93	1,332,522.93	2,866.07
	15906	Previsión Social Múltiple.	1,193,640.00	141,749.00	1,335,389.00	1,335,389.00	0.00	1,335,389.00	1,332,522.93	1,332,522.93	1,332,522.93	1,332,522.93	2,866.07
1700		Pago de Estímulos a Servidores Públicos.	470,500.00	82,600.00	553,100.00	553,100.00	0.00	553,100.00	542,400.00	542,400.00	542,400.00	542,400.00	10,700.00
	171	Estímulos.	470,500.00	82,600.00	553,100.00	553,100.00	0.00	553,100.00	542,400.00	542,400.00	542,400.00	542,400.00	10,700.00
	17102	Estímulos al Personal.	126,000.00	82,600.00	208,600.00	208,600.00	0.00	208,600.00	208,600.00	208,600.00	208,600.00	208,600.00	0.00
	17103	Incentivo al Personal.	344,500.00	0.00	344,500.00	344,500.00	0.00	344,500.00	333,800.00	333,800.00	333,800.00	333,800.00	10,700.00
2000		Materiales y Suministros.	750,800.00	107,217.12	858,017.12	858,017.12	0.00	858,017.12	511,151.45	511,151.45	511,151.45	511,151.45	346,865.67
	2100	Materiales de Administración, Emisión de Documentos y Artículos Oficiales.	592,000.00	-39,123.77	552,876.23	552,876.23	0.00	552,876.23	256,607.52	256,607.52	256,607.52	256,607.52	296,268.71
	211	Materiales, Útiles y Equipos Menores de Oficina.	319,500.00	-56,839.03	262,660.97	262,660.97	0.00	262,660.97	121,305.44	121,305.44	121,305.44	121,305.44	141,355.53
	21101	Materiales y Útiles de Oficina.	319,500.00	-56,839.03	262,660.97	262,660.97	0.00	262,660.97	121,305.44	121,305.44	121,305.44	121,305.44	141,355.53
	212	Materiales y Útiles de Impresión y Reproducción.	90,000.00	-9,634.00	80,366.00	80,366.00	0.00	80,366.00	440.80	440.80	440.80	440.80	79,925.20
	21201	Materiales y Útiles de Impresión y Reproducción.	90,000.00	-9,750.00	80,250.00	80,250.00	0.00	80,250.00	324.80	324.80	324.80	324.80	79,925.20
	21202	Materiales Fotográficos.	0.00	116.00	116.00	116.00	0.00	116.00	116.00	116.00	116.00	116.00	0.00
	214	Materiales, Útiles y Equipos Menores de Tecnologías de la Información y Comunicaciones.	100,000.00	6,219.01	106,219.01	106,219.01	0.00	106,219.01	70,470.58	70,470.58	70,470.58	70,470.58	35,748.43
	21401	Materiales y Útiles Consumibles para el Procesamiento en Equipos y Bienes Informáticos.	100,000.00	6,219.01	106,219.01	106,219.01	0.00	106,219.01	70,470.58	70,470.58	70,470.58	70,470.58	35,748.43
	215	Material Impreso e Información Digital.	12,500.00	-990.89	11,509.11	11,509.11	0.00	11,509.11	3,446.94	3,446.94	3,446.94	3,446.94	8,062.17
	21506	Material para el Desarrollo de la Información.	0.00	363.60	363.60	363.60	0.00	363.60	363.60	363.60	363.60	363.60	0.00
	21507	Servicios de Suscripción e Información.	12,500.00	-1,354.49	11,145.51	11,145.51	0.00	11,145.51	3,083.34	3,083.34	3,083.34	3,083.34	8,062.17
	216	Material de Limpieza.	70,000.00	22,121.14	92,121.14	92,121.14	0.00	92,121.14	60,943.76	60,943.76	60,943.76	60,943.76	31,177.38



Página 2 de 5

2.1.1.1.4.400 Tribunal Electoral del Estado de Chiapas miércoles, 17 de febrero de 2021

CAPÍTULOS /CONCEPTOS /PARTIDAS			DESCRIPCIÓN	Presupuesto Aprobado	Modificación Neta	Presupuesto Modificado	Presupuesto Liberado	Presupuesto por Liberar	Presupuesto Ministrado	Presupuesto Comprometido	Presupuesto Devengado	Presupuesto Ejercido	Presupuesto Pagado	Subejercicio
2200	21601	Material de Limpieza.		70,000.00	22,121.14	92,121.14	92,121.14	0.00	92,121.14	60,943.76	60,943.76	60,943.76	60,943.76	31,177.38
		Alimentos y Utensilios.		41,300.00	1,118.14	42,418.14	42,418.14	0.00	42,418.14	31,003.48	31,003.48	31,003.48	31,003.48	11,414.66
	221	Productos Alimenticios para Personas.		41,300.00	86.14	41,386.14	41,386.14	0.00	41,386.14	29,971.48	29,971.48	29,971.48	29,971.48	11,414.66
	22111	Productos Alimenticios para Personas.		41,300.00	86.14	41,386.14	41,386.14	0.00	41,386.14	29,971.48	29,971.48	29,971.48	29,971.48	11,414.66
	223	Utensilios para el Servicio de Alimentación.		0.00	1,032.00	1,032.00	1,032.00	0.00	1,032.00	1,032.00	1,032.00	1,032.00	1,032.00	0.00
2300	22301	Utensilios para el Servicio de Alimentación.		0.00	1,032.00	1,032.00	1,032.00	0.00	1,032.00	1,032.00	1,032.00	1,032.00	1,032.00	0.00
		Materias Primas y Materiales de Producción y Comercialización		3,000.00	-325.00	2,675.00	2,675.00	0.00	2,675.00	0.00	0.00	0.00	0.00	2,675.00
	234	Combustibles, Lubricantes, Aditivos, Carbón y sus Derivados Adquiridos como Materia Prima.		3,000.00	-325.00	2,675.00	2,675.00	0.00	2,675.00	0.00	0.00	0.00	0.00	2,675.00
2400	23401	Combustibles, Lubricantes, Aditivos, Carbón y sus Derivados Adquiridos como Materia Prima.		3,000.00	-325.00	2,675.00	2,675.00	0.00	2,675.00	0.00	0.00	0.00	0.00	2,675.00
		Materiales y Artículos de Construcción y de Reparación.		13,500.00	26,486.77	39,986.77	39,986.77	0.00	39,986.77	32,694.16	32,694.16	32,694.16	32,694.16	7,292.61
	241	Productos Minerales no Metálicos.		2,000.00	0.00	2,000.00	2,000.00	0.00	2,000.00	0.00	0.00	0.00	0.00	2,000.00
	24101	Productos Minerales no Metálicos.		2,000.00	0.00	2,000.00	2,000.00	0.00	2,000.00	0.00	0.00	0.00	0.00	2,000.00
	242	Cemento y Productos de Concreto.		0.00	951.40	951.40	951.40	0.00	951.40	951.40	951.40	951.40	951.40	0.00
	24201	Cemento y Productos de Concreto.		0.00	951.40	951.40	951.40	0.00	951.40	951.40	951.40	951.40	951.40	0.00
	246	Material Eléctrico y Electrónico.		5,000.00	24,458.01	29,458.01	29,458.01	0.00	29,458.01	24,708.74	24,708.74	24,708.74	24,708.74	4,749.27
	24601	Material Eléctrico y Electrónico.		5,000.00	24,458.01	29,458.01	29,458.01	0.00	29,458.01	24,708.74	24,708.74	24,708.74	24,708.74	4,749.27
	247	Artículos Metálicos para la Construcción.		0.00	1,077.36	1,077.36	1,077.36	0.00	1,077.36	1,077.36	1,077.36	1,077.36	1,077.36	0.00
	24701	Artículos Metálicos para la Construcción.		0.00	1,077.36	1,077.36	1,077.36	0.00	1,077.36	1,077.36	1,077.36	1,077.36	1,077.36	0.00
	248	Materiales Complementarios.		1,500.00	0.00	1,500.00	1,500.00	0.00	1,500.00	989.79	989.79	989.79	989.79	510.21
	24801	Materiales Complementarios.		1,500.00	0.00	1,500.00	1,500.00	0.00	1,500.00	989.79	989.79	989.79	989.79	510.21
	249	Otros Materiales y Artículos de Construcción y Reparación.		5,000.00	0.00	5,000.00	5,000.00	0.00	5,000.00	4,966.87	4,966.87	4,966.87	4,966.87	33.13
	24901	Otros Materiales y Artículos de Construcción y Reparación.		5,000.00	0.00	5,000.00	5,000.00	0.00	5,000.00	4,966.87	4,966.87	4,966.87	4,966.87	33.13
	2500		Productos Químicos, Farmacéuticos y de Laboratorio.		0.00	40,567.07	40,567.07	40,567.07	0.00	40,567.07	27,851.35	27,851.35	27,851.35	27,851.35
254		Materiales, Accesorios y Suministros Médicos.		0.00	40,516.06	40,516.06	40,516.06	0.00	40,516.06	27,800.34	27,800.34	27,800.34	27,800.34	12,715.72
25401		Materiales, Accesorios y Suministros Médicos.		0.00	40,516.06	40,516.06	40,516.06	0.00	40,516.06	27,800.34	27,800.34	27,800.34	27,800.34	12,715.72
256		Fibras Sintéticas, Hules, Plásticos y Derivados.		0.00	51.01	51.01	51.01	0.00	51.01	51.01	51.01	51.01	51.01	0.00
25601		Fibras Sintéticas, Hules, Plásticos y Derivados.		0.00	51.01	51.01	51.01	0.00	51.01	51.01	51.01	51.01	51.01	0.00
2600		Combustibles, Lubricantes y Aditivos.		98,000.00	39,724.32	137,724.32	137,724.32	0.00	137,724.32	135,594.13	135,594.13	135,594.13	135,594.13	2,130.19
	261	Combustibles, Lubricantes y Aditivos.		98,000.00	39,724.32	137,724.32	137,724.32	0.00	137,724.32	135,594.13	135,594.13	135,594.13	135,594.13	2,130.19
	26111	Combustibles.		98,000.00	39,724.32	137,724.32	137,724.32	0.00	137,724.32	135,594.13	135,594.13	135,594.13	135,594.13	2,130.19
2700		Vestuario, Blancos, Prendas de Protección y Artículos Deportivos.		0.00	32.49	32.49	32.49	0.00	32.49	32.49	32.49	32.49	32.49	0.00
	271	Vestuario y Uniformes.		0.00	32.49	32.49	32.49	0.00	32.49	32.49	32.49	32.49	32.49	0.00
	27101	Vestuario y Uniformes.		0.00	32.49	32.49	32.49	0.00	32.49	32.49	32.49	32.49	32.49	0.00
2900		Herramientas, Refacciones y Accesorios Menores.		3,000.00	38,737.10	41,737.10	41,737.10	0.00	41,737.10	27,368.32	27,368.32	27,368.32	27,368.32	14,368.78
	291	Herramientas Menores.		0.00	145.38	145.38	145.38	0.00	145.38	145.38	145.38	145.38	145.38	0.00
	29101	Herramientas Menores.		0.00	145.38	145.38	145.38	0.00	145.38	145.38	145.38	145.38	145.38	0.00
	292	Refacciones y Accesorios Menores de Edificios.		1,500.00	0.00	1,500.00	1,500.00	0.00	1,500.00	0.00	0.00	0.00	0.00	1,500.00



GOBIERNO CONSTITUCIONAL DEL ESTADO DE CHIAPAS

SECRETARÍA DE HACIENDA

Por Capítulos, Concepto, Partida Genérica y Partida Específica por Clasificación Administrativa

SISTEMA PRESUPUESTARIO 2020

(PESOS)

2.1.1.1.4.400		Tribunal Electoral del Estado de Chiapas											miércoles, 17 de febrero de 2021	
CAPÍTULOS /CONCEPTOS /PARTIDAS		DESCRIPCIÓN	Presupuesto Aprobado	Modificación Neta	Presupuesto Modificado	Presupuesto Liberado	Presupuesto por Liberar	Presupuesto Ministrado	Presupuesto Comprometido	Presupuesto Devengado	Presupuesto Ejercido	Presupuesto Pagado	Subejercicio	
3000	3100	29201	Refacciones y Accesorios Menores de Edificios.	1,500.00	0.00	1,500.00	1,500.00	0.00	1,500.00	0.00	0.00	0.00	1,500.00	
		294	Refacciones y Accesorios Menores para Equipo de Cómputo y Tecnologías de la Información.	0.00	19,085.59	19,085.59	19,085.59	0.00	19,085.59	18,711.91	18,711.91	18,711.91	373.68	
		29401	Refacciones y Accesorios para Equipo de Cómputo y Telecomunicaciones.	0.00	19,085.59	19,085.59	19,085.59	0.00	19,085.59	18,711.91	18,711.91	18,711.91	373.68	
		295	Refacciones y Accesorios Menores de Equipo e Instrumental Médico y de Laboratorio.	0.00	12,000.00	12,000.00	12,000.00	0.00	12,000.00	0.00	0.00	0.00	12,000.00	
		29501	Refacciones y Accesorios Menores de Equipo e Instrumental Médico y de Laboratorio.	0.00	12,000.00	12,000.00	12,000.00	0.00	12,000.00	0.00	0.00	0.00	12,000.00	
		296	Refacciones y Accesorios Menores de Equipo de Transporte.	1,500.00	7,463.00	8,963.00	8,963.00	0.00	8,963.00	8,467.90	8,467.90	8,467.90	495.10	
		29601	Refacciones y Accesorios Menores de Equipo de Transporte.	1,500.00	7,463.00	8,963.00	8,963.00	0.00	8,963.00	8,467.90	8,467.90	8,467.90	495.10	
		298	Refacciones y Accesorios Menores de Maquinaria y Otros Equipos.	0.00	43.13	43.13	43.13	0.00	43.13	43.13	43.13	43.13	0.00	
		29801	Refacciones y Accesorios Menores de Maquinaria y Otros Equipos.	0.00	43.13	43.13	43.13	0.00	43.13	43.13	43.13	43.13	0.00	
			Servicios Generales.	3,773,748.93	121,187.66	3,894,936.59	3,894,936.59	0.00	3,894,936.59	2,904,223.01	2,904,223.01	2,762,950.53	990,713.58	
			Servicios Básicos.	944,064.12	-54,974.46	889,089.66	889,089.66	0.00	889,089.66	451,258.14	451,258.14	451,258.14	437,831.52	
		311	Energía Eléctrica.	788,764.12	-142,343.00	646,421.12	646,421.12	0.00	646,421.12	254,937.00	254,937.00	254,937.00	391,484.12	
		31101	Servicio de Energía Eléctrica.	788,764.12	-142,343.00	646,421.12	646,421.12	0.00	646,421.12	254,937.00	254,937.00	254,937.00	391,484.12	
		313	Agua.	66,300.00	-3,507.50	62,792.50	62,792.50	0.00	62,792.50	36,666.60	36,666.60	36,666.60	26,125.90	
		31301	Servicio de Agua.	66,300.00	-3,507.50	62,792.50	62,792.50	0.00	62,792.50	36,666.60	36,666.60	36,666.60	26,125.90	
		314	Telefonía Tradicional.	79,000.00	19,107.44	98,107.44	98,107.44	0.00	98,107.44	85,454.48	85,454.48	85,454.48	12,652.96	
		31401	Servicio Telefónico Convencional.	79,000.00	19,107.44	98,107.44	98,107.44	0.00	98,107.44	85,454.48	85,454.48	85,454.48	12,652.96	
		315	Telefonía Celular.	0.00	1,266.00	1,266.00	1,266.00	0.00	1,266.00	1,266.00	1,266.00	1,266.00	0.00	
		31501	Servicio de Telefonía Celular.	0.00	1,266.00	1,266.00	1,266.00	0.00	1,266.00	1,266.00	1,266.00	1,266.00	0.00	
		317	Servicios de Acceso de Internet, Redes y Procesamiento de Información.	0.00	24,050.00	24,050.00	24,050.00	0.00	24,050.00	22,111.07	22,111.07	22,111.07	1,938.93	
		31701	Servicio de Conducción de Señales Analógicas y Digitales.	0.00	2,696.00	2,696.00	2,696.00	0.00	2,696.00	2,073.26	2,073.26	2,073.26	622.74	
		31706	Servicios de Internet	0.00	21,354.00	21,354.00	21,354.00	0.00	21,354.00	20,037.81	20,037.81	20,037.81	1,316.19	
		318	Servicios Postales y Telegráficos.	10,000.00	46,392.60	56,392.60	56,392.60	0.00	56,392.60	50,762.99	50,762.99	50,762.99	5,629.61	
		31801	Servicio Postal.	10,000.00	46,392.60	56,392.60	56,392.60	0.00	56,392.60	50,762.99	50,762.99	50,762.99	5,629.61	
		319	Servicios Integrales y Otros Servicios	0.00	60.00	60.00	60.00	0.00	60.00	60.00	60.00	60.00	0.00	
		31902	Contratación de Otros Servicios.	0.00	60.00	60.00	60.00	0.00	60.00	60.00	60.00	60.00	0.00	
		3200	Servicios de Arrendamiento.	128,500.00	-127,142.80	1,357.20	1,357.20	0.00	1,357.20	1,357.20	1,357.20	1,357.20	0.00	
		322	Arrendamiento de Edificios.	128,500.00	-128,500.00	0.00	0.00	0.00	0.00	0.00	0.00	0.00	0.00	
		32201	Arrendamiento de Edificios y Locales.	128,500.00	-128,500.00	0.00	0.00	0.00	0.00	0.00	0.00	0.00	0.00	
		323	Arrendamiento de Mobiliario y Equipo de Administración, Educacional y Recreativo.	0.00	313.20	313.20	313.20	0.00	313.20	313.20	313.20	313.20	0.00	
		32302	Arrendamiento de Mobiliario	0.00	313.20	313.20	313.20	0.00	313.20	313.20	313.20	313.20	0.00	
		329	Otros Arrendamientos.	0.00	1,044.00	1,044.00	1,044.00	0.00	1,044.00	1,044.00	1,044.00	1,044.00	0.00	
		32903	Otros Arrendamientos.	0.00	1,044.00	1,044.00	1,044.00	0.00	1,044.00	1,044.00	1,044.00	1,044.00	0.00	
		3300	Servicios Profesionales, Científicos, Técnicos y Otros Servicios.	131,000.00	125,256.27	256,256.27	256,256.27	0.00	256,256.27	215,274.58	215,274.58	215,274.58	40,981.69	
		331	Servicios Legales, de Contabilidad, Auditoría y Relacionados.	0.00	2,900.00	2,900.00	2,900.00	0.00	2,900.00	2,900.00	2,900.00	2,900.00	0.00	
		33105	Servicios Relacionados con procedimientos Jurisdiccionales.	0.00	2,900.00	2,900.00	2,900.00	0.00	2,900.00	2,900.00	2,900.00	2,900.00	0.00	
		333	Servicios de Consultoría Administrativa, Procesos, Técnica y en Tecnologías de la Información.	0.00	15,022.00	15,022.00	15,022.00	0.00	15,022.00	15,022.00	15,022.00	15,022.00	0.00	



GOBIERNO CONSTITUCIONAL DEL ESTADO DE CHIAPAS

SECRETARÍA DE HACIENDA

Por Capítulos, Concepto, Partida Genérica y Partida Específica por Clasificación Administrativa

SISTEMA PRESUPUESTARIO 2020

(PESOS)

2.1.1.1.4.400Tribunal Electoral del Estado de Chiapas

miércoles, 17 de febrero de 2021

CAPÍTULOS /CONCEPTOS /PARTIDAS		DESCRIPCIÓN	Presupuesto Aprobado	Modificación Neta	Presupuesto Modificado	Presupuesto Liberado	Presupuesto por Liberar	Presupuesto Ministrado	Presupuesto Comprometido	Presupuesto Devengado	Presupuesto Ejercido	Presupuesto Pagado	Subejercicio
3400	33301	Servicios de Desarrollo de Aplicaciones Informáticas.	0.00	15,022.00	15,022.00	15,022.00	0.00	15,022.00	15,022.00	15,022.00	15,022.00	15,022.00	0.00
	336	Servicios de Apoyo Administrativo, Traducción, Fotocopiado e Impresión.	131,000.00	107,334.27	238,334.27	238,334.27	0.00	238,334.27	197,352.58	197,352.58	197,352.58	197,352.58	40,981.69
	33602	Servicios de Apoyo Administrativo, Fotocopiado e Impresión.	131,000.00	107,334.27	238,334.27	238,334.27	0.00	238,334.27	197,352.58	197,352.58	197,352.58	197,352.58	40,981.69
	345	Servicios Financieros, Bancarios y Comerciales.	81,000.00	11,698.06	92,698.06	92,698.06	0.00	92,698.06	86,692.20	86,692.20	86,692.20	86,692.20	6,005.86
		Seguro de Bienes Patrimoniales.	81,000.00	11,698.06	92,698.06	92,698.06	0.00	92,698.06	86,692.20	86,692.20	86,692.20	86,692.20	6,005.86
	34501	Seguro de Bienes Patrimoniales.	81,000.00	11,698.06	92,698.06	92,698.06	0.00	92,698.06	86,692.20	86,692.20	86,692.20	86,692.20	6,005.86
	3500	Servicios de Instalación, Reparación, Mantenimiento y Conservación.	1,742,440.07	-92,892.17	1,649,547.90	1,649,547.90	0.00	1,649,547.90	1,266,071.31	1,266,071.31	1,266,071.31	1,266,071.31	383,476.59
		Conservación y Mantenimiento Menor de Inmuebles.	940,387.20	-210,553.58	729,833.62	729,833.62	0.00	729,833.62	709,672.84	709,672.84	709,672.84	709,672.84	20,160.78
	35106	Conservación y Mantenimiento Menor de Inmuebles.	940,387.20	-210,553.58	729,833.62	729,833.62	0.00	729,833.62	709,672.84	709,672.84	709,672.84	709,672.84	20,160.78
	352	Instalación, Reparación y Mantenimiento de Mobiliario y Equipo de Administración, Educacional y Recreativo.	12,000.00	45,600.00	57,600.00	57,600.00	0.00	57,600.00	53,128.00	53,128.00	53,128.00	53,128.00	4,472.00
	35201	Mantenimiento y Conservación de Mobiliario y Equipo de Administración.	12,000.00	45,600.00	57,600.00	57,600.00	0.00	57,600.00	53,128.00	53,128.00	53,128.00	53,128.00	4,472.00
	353	Instalación, Reparación y Mantenimiento de Equipo de Cómputo y Tecnologías de la Información.	0.00	60,000.00	60,000.00	60,000.00	0.00	60,000.00	0.00	0.00	0.00	0.00	60,000.00
	35301	Mantenimiento y Conservación de Bienes Informáticos.	0.00	60,000.00	60,000.00	60,000.00	0.00	60,000.00	0.00	0.00	0.00	0.00	60,000.00
	355	Reparación y Mantenimiento de Equipo de Transporte.	36,000.00	80,163.91	116,163.91	116,163.91	0.00	116,163.91	106,601.32	106,601.32	106,601.32	106,601.32	9,562.59
	35501	Mantenimiento, Conservación y Reparación de Vehículos Terrestres, Aéreos, Marítimos, Lacustres y Fluviales	36,000.00	80,163.91	116,163.91	116,163.91	0.00	116,163.91	106,601.32	106,601.32	106,601.32	106,601.32	9,562.59
	357	Instalación, Reparación y Mantenimiento de Maquinaria, Otros Equipos y Herramienta.	488,311.87	-78,550.36	409,761.51	409,761.51	0.00	409,761.51	134,370.99	134,370.99	134,370.99	134,370.99	275,390.52
	35701	Mantenimiento y Conservación de Maquinaria y Equipo.	388,311.87	-78,550.36	309,761.51	309,761.51	0.00	309,761.51	124,774.99	124,774.99	124,774.99	124,774.99	184,986.52
	35706	Instalaciones.	100,000.00	0.00	100,000.00	100,000.00	0.00	100,000.00	9,596.00	9,596.00	9,596.00	9,596.00	90,404.00
	358	Servicios de Limpieza y Manejo de Desechos.	265,741.00	8,947.86	274,688.86	274,688.86	0.00	274,688.86	260,798.16	260,798.16	260,798.16	260,798.16	13,890.70
	35801	Servicios de Lavandería, Limpieza, Higiene y Fumigación.	265,741.00	8,947.86	274,688.86	274,688.86	0.00	274,688.86	260,798.16	260,798.16	260,798.16	260,798.16	13,890.70
	359	Servicios de Jardinería y Fumigación.	0.00	1,500.00	1,500.00	1,500.00	0.00	1,500.00	1,500.00	1,500.00	1,500.00	1,500.00	0.00
	35901	Servicios de Jardinería y Fumigación.	0.00	1,500.00	1,500.00	1,500.00	0.00	1,500.00	1,500.00	1,500.00	1,500.00	1,500.00	0.00
3600	364	Servicios de Comunicación Social y Publicidad.	6,000.00	-400.00	5,600.00	5,600.00	0.00	5,600.00	0.00	0.00	0.00	0.00	5,600.00
		Servicios de Revelado de Fotografías.	6,000.00	-400.00	5,600.00	5,600.00	0.00	5,600.00	0.00	0.00	0.00	0.00	5,600.00
3700	36401	Servicios de Revelado de Fotografías.	6,000.00	-400.00	5,600.00	5,600.00	0.00	5,600.00	0.00	0.00	0.00	0.00	5,600.00
	371	Servicios de Traslado y Viáticos.	131,000.00	136,494.93	267,494.93	267,494.93	0.00	267,494.93	159,296.52	159,296.52	159,296.52	159,296.52	108,198.41
		Pasajes Aéreos.	70,000.00	23,926.01	93,926.01	93,926.01	0.00	93,926.01	45,882.01	45,882.01	45,882.01	45,882.01	48,044.00
	37111	Pasajes Nacionales Aéreos.	70,000.00	23,926.01	93,926.01	93,926.01	0.00	93,926.01	45,882.01	45,882.01	45,882.01	45,882.01	48,044.00
	372	Pasajes Terrestres.	1,000.00	0.00	1,000.00	1,000.00	0.00	1,000.00	0.00	0.00	0.00	0.00	1,000.00
	37213	Otros Pasajes	1,000.00	0.00	1,000.00	1,000.00	0.00	1,000.00	0.00	0.00	0.00	0.00	1,000.00
3800	375	Viáticos en el País.	60,000.00	112,568.92	172,568.92	172,568.92	0.00	172,568.92	113,414.51	113,414.51	113,414.51	113,414.51	59,154.41
	37511	Viáticos Nacionales.	60,000.00	112,568.92	172,568.92	172,568.92	0.00	172,568.92	113,414.51	113,414.51	113,414.51	113,414.51	59,154.41
	382	Servicios Oficiales.	61,395.77	93,437.89	154,833.66	154,833.66	0.00	154,833.66	149,990.58	149,990.58	149,990.58	149,990.58	4,843.08
		Gastos de Orden Social y Cultural.	0.00	9,085.59	9,085.59	9,085.59	0.00	9,085.59	6,032.00	6,032.00	6,032.00	6,032.00	3,053.59
	38201	Gastos de Orden Social.	0.00	9,085.59	9,085.59	9,085.59	0.00	9,085.59	6,032.00	6,032.00	6,032.00	6,032.00	3,053.59
	383	Congresos y Convenciones.	61,395.77	84,352.30	145,748.07	145,748.07	0.00	145,748.07	143,958.58	143,958.58	143,958.58	143,958.58	1,789.49
	38301	Congresos y Convenciones.	61,395.77	84,352.30	145,748.07	145,748.07	0.00	145,748.07	143,958.58	143,958.58	143,958.58	143,958.58	1,789.49



GOBIERNO CONSTITUCIONAL DEL ESTADO DE CHIAPAS

SECRETARÍA DE HACIENDA

Por Capítulos, Concepto, Partida Genérica y Partida Específica por Clasificación Administrativa

SISTEMA PRESUPUESTARIO 2020

(PESOS)

2.1.1.1.4.400 Tribunal Electoral del Estado de Chiapas													miércoles, 17 de febrero de 2021
CAPÍTULOS /CONCEPTOS /PARTIDAS		DESCRIPCIÓN	Presupuesto Aprobado	Modificación Neta	Presupuesto Modificado	Presupuesto Liberado	Presupuesto por Liberar	Presupuesto Ministrado	Presupuesto Comprometido	Presupuesto Devengado	Presupuesto Ejercido	Presupuesto Pagado	Subejercicio
3900		Otros Servicios Generales.	548,348.97	29,709.94	578,058.91	578,058.91	0.00	578,058.91	574,282.48	574,282.48	433,010.00	433,010.00	3,776.43
	392	Impuestos y Derechos.	0.00	19,369.43	19,369.43	19,369.43	0.00	19,369.43	15,593.00	15,593.00	15,593.00	15,593.00	3,776.43
	39202	Otros Impuestos y Derechos.	0.00	18,749.00	18,749.00	18,749.00	0.00	18,749.00	15,593.00	15,593.00	15,593.00	15,593.00	3,156.00
	39203	Otras Contribuciones	0.00	620.43	620.43	620.43	0.00	620.43	0.00	0.00	0.00	0.00	620.43
	398	Impuesto Sobre Nóminas y Otros que se Deriven de una Relación Laboral.	548,348.97	10,340.51	558,689.48	558,689.48	0.00	558,689.48	558,689.48	558,689.48	417,417.00	417,417.00	0.00
	39801	Impuesto Sobre Nóminas y Otros que se Deriven de una Relación Laboral.	548,348.97	10,340.51	558,689.48	558,689.48	0.00	558,689.48	558,689.48	558,689.48	417,417.00	417,417.00	0.00
	4000	Transferencias, Asignaciones, Subsidios y Otras Ayudas.	0.00	1,871,764.44	1,871,764.44	1,871,764.44	0.00	1,871,764.44	1,868,083.71	1,868,083.71	1,868,083.71	1,868,083.71	3,680.73
	4300	Subsidios y Subvenciones.	0.00	1,871,764.44	1,871,764.44	1,871,764.44	0.00	1,871,764.44	1,868,083.71	1,868,083.71	1,868,083.71	1,868,083.71	3,680.73
	439	Otros Subsidios.	0.00	1,871,764.44	1,871,764.44	1,871,764.44	0.00	1,871,764.44	1,868,083.71	1,868,083.71	1,868,083.71	1,868,083.71	3,680.73
	43909	Subsidios por Otras Medidas Económicas.	0.00	1,871,764.44	1,871,764.44	1,871,764.44	0.00	1,871,764.44	1,868,083.71	1,868,083.71	1,868,083.71	1,868,083.71	3,680.73
5000		Bienes Muebles, Inmuebles e Intangibles.	0.00	58,985.22	58,985.22	58,985.22	0.00	58,985.22	58,985.22	58,985.22	58,985.22	58,985.22	0.00
	5200	Mobiliario y Equipo Educacional y Recreativo.	0.00	53,908.05	53,908.05	53,908.05	0.00	53,908.05	53,908.05	53,908.05	53,908.05	53,908.05	0.00
	523	Cámaras Fotográficas y de Video.	0.00	53,908.05	53,908.05	53,908.05	0.00	53,908.05	53,908.05	53,908.05	53,908.05	53,908.05	0.00
	52301	Cámaras Fotográficas y de Video.	0.00	53,908.05	53,908.05	53,908.05	0.00	53,908.05	53,908.05	53,908.05	53,908.05	53,908.05	0.00
	5600	Maquinaria, Otros Equipos y Herramientas.	0.00	3,577.17	3,577.17	3,577.17	0.00	3,577.17	3,577.17	3,577.17	3,577.17	3,577.17	0.00
	569	Otros Equipos.	0.00	3,577.17	3,577.17	3,577.17	0.00	3,577.17	3,577.17	3,577.17	3,577.17	3,577.17	0.00
	56902	Otros Equipos y Bienes Muebles.	0.00	3,577.17	3,577.17	3,577.17	0.00	3,577.17	3,577.17	3,577.17	3,577.17	3,577.17	0.00
	5900	Activos Intangibles.	0.00	1,500.00	1,500.00	1,500.00	0.00	1,500.00	1,500.00	1,500.00	1,500.00	1,500.00	0.00
	591	Software.	0.00	1,500.00	1,500.00	1,500.00	0.00	1,500.00	1,500.00	1,500.00	1,500.00	1,500.00	0.00
	59101	Software.	0.00	1,500.00	1,500.00	1,500.00	0.00	1,500.00	1,500.00	1,500.00	1,500.00	1,500.00	0.00



GOBIERNO CONSTITUCIONAL DEL ESTADO DE CHIAPAS

SECRETARÍA DE HACIENDA

Por Capítulos, Concepto, Partida Genérica y Partida Específica por Clasificación Administrativa

SISTEMA PRESUPUESTARIO 2021

(PESOS)

CIERRE 2021

2.1.1.1.4.400 Tribunal Electoral del Estado de Chiapas		viernes, 31 de diciembre de 2021										
Capítulo/Concepto/ Partida/Gasto	Descripción	Presupuesto Aprobado	Modificación Neta	Presupuesto Modificado	Presupuesto Liberado	Presupuesto por Liberar	Presupuesto Ministrado	Presupuesto Comprometido	Presupuesto Devengado	Presupuesto Ejercido	Presupuesto Pagado	Subejercicio
Gran Total		34,390,069.62	24,811,439.43	59,201,509.05	59,201,509.05	0.00	59,201,509.05	57,731,969.49	57,654,662.83	54,999,314.63	54,999,314.63	1,546,846.22
INSTITUCIONALES												
1000	Servicios Personales.	34,390,069.62	24,811,439.43	59,201,509.05	59,201,509.05	0.00	59,201,509.05	57,731,969.49	57,654,662.83	54,999,314.63	54,999,314.63	1,546,846.22
1100	Remuneraciones al Personal de Carácter Permanente.	30,218,466.61	17,800,006.57	48,018,473.18	48,018,473.18	0.00	48,018,473.18	47,296,924.99	47,262,539.90	44,889,841.11	44,889,841.11	755,933.28
113	Sueldos Base al Personal Permanente.	9,654,238.68	3,773,303.40	13,427,542.08	13,427,542.08	0.00	13,427,542.08	13,364,778.70	13,364,778.70	13,268,105.77	13,268,105.77	62,763.38
11304	Sueldo al Personal de Confianza.	9,654,238.68	3,773,303.40	13,427,542.08	13,427,542.08	0.00	13,427,542.08	13,364,778.70	13,364,778.70	13,268,105.77	13,268,105.77	62,763.38
1200	Remuneraciones al Personal de Carácter Transitorio.	0.00	114,797.89	114,797.89	114,797.89	0.00	114,797.89	13,170.27	13,170.27	13,170.27	13,170.27	101,627.62
122	Sueldos Base al Personal Eventual.	0.00	114,797.89	114,797.89	114,797.89	0.00	114,797.89	13,170.27	13,170.27	13,170.27	13,170.27	101,627.62
12201	Sueldo al Personal Eventual.	0.00	114,797.89	114,797.89	114,797.89	0.00	114,797.89	13,170.27	13,170.27	13,170.27	13,170.27	101,627.62
1300	Remuneraciones Adicionales y Especiales.	16,463,840.85	4,972,740.80	21,436,581.65	21,436,581.65	0.00	21,436,581.65	21,346,617.08	21,346,617.08	19,603,936.76	19,603,936.76	89,964.57
132	Primas de Vacaciones, Dominical y Gratificación de Fin de Año.	2,060,577.43	865,066.09	2,925,643.52	2,925,643.52	0.00	2,925,643.52	2,892,823.84	2,892,823.84	2,854,449.35	2,854,449.35	32,819.68
13201	Primas de Vacaciones y Dominical.	237,057.65	91,484.70	328,542.35	328,542.35	0.00	328,542.35	328,542.35	328,542.35	291,119.82	291,119.82	0.00
13202	Aguinaldo o Gratificación de Fin de Año.	1,823,519.78	773,581.39	2,597,101.17	2,597,101.17	0.00	2,597,101.17	2,564,281.49	2,564,281.49	2,563,329.53	2,563,329.53	32,819.68
134	Compensaciones.	14,403,263.42	4,107,674.71	18,510,938.13	18,510,938.13	0.00	18,510,938.13	18,453,793.24	18,453,793.24	16,749,487.41	16,749,487.41	57,144.89
13420	Compensaciones por Servicios Especiales.	14,403,263.42	4,107,674.71	18,510,938.13	18,510,938.13	0.00	18,510,938.13	18,453,793.24	18,453,793.24	16,749,487.41	16,749,487.41	57,144.89
1400	Seguridad Social.	2,329,507.08	766,415.46	3,095,922.54	3,095,922.54	0.00	3,095,922.54	2,952,007.12	2,952,007.12	2,702,984.66	2,702,984.66	143,915.42
141	Aportaciones de Seguridad Social.	1,019,698.08	336,739.22	1,356,437.30	1,356,437.30	0.00	1,356,437.30	1,212,606.33	1,212,606.33	1,106,724.73	1,106,724.73	143,830.97
14103	Aportaciones al IMSS.	1,019,698.08	336,739.22	1,356,437.30	1,356,437.30	0.00	1,356,437.30	1,212,606.33	1,212,606.33	1,106,724.73	1,106,724.73	143,830.97
142	Aportaciones a Fondos de Vivienda.	1,309,809.00	429,676.24	1,739,485.24	1,739,485.24	0.00	1,739,485.24	1,739,400.79	1,739,400.79	1,596,259.93	1,596,259.93	84.45
14202	Aportaciones al INFONAVIT.	1,309,809.00	429,676.24	1,739,485.24	1,739,485.24	0.00	1,739,485.24	1,739,400.79	1,739,400.79	1,596,259.93	1,596,259.93	84.45
1500	Otras Prestaciones Sociales y Económicas.	1,286,880.00	2,053,748.36	3,340,628.36	3,340,628.36	0.00	3,340,628.36	3,326,851.42	3,326,851.42	3,326,851.42	3,326,851.42	13,776.94
152	Indemnizaciones.	0.00	27,762.82	27,762.82	27,762.82	0.00	27,762.82	27,762.82	27,762.82	27,762.82	27,762.82	0.00
15207	Liquidaciones e Indemnizaciones.	0.00	27,762.82	27,762.82	27,762.82	0.00	27,762.82	27,762.82	27,762.82	27,762.82	27,762.82	0.00
153	Prestaciones y Haberes de Retiro.	0.00	1,300,343.90	1,300,343.90	1,300,343.90	0.00	1,300,343.90	1,300,343.90	1,300,343.90	1,300,343.90	1,300,343.90	0.00
15301	Prestaciones de Retiro.	0.00	1,300,343.90	1,300,343.90	1,300,343.90	0.00	1,300,343.90	1,300,343.90	1,300,343.90	1,300,343.90	1,300,343.90	0.00
159	Otras Prestaciones Sociales y Económicas.	1,286,880.00	725,641.64	2,012,521.64	2,012,521.64	0.00	2,012,521.64	1,998,744.70	1,998,744.70	1,998,744.70	1,998,744.70	13,776.94
15906	Previsión Social Múltiple.	1,286,880.00	725,641.64	2,012,521.64	2,012,521.64	0.00	2,012,521.64	1,998,744.70	1,998,744.70	1,998,744.70	1,998,744.70	13,776.94
1700	Pago de Estímulos a Servidores Públicos.	484,000.00	6,119,000.66	6,603,000.66	6,603,000.66	0.00	6,603,000.66	6,293,500.40	6,259,115.31	5,974,792.23	5,974,792.23	343,885.35
171	Estímulos.	484,000.00	6,119,000.66	6,603,000.66	6,603,000.66	0.00	6,603,000.66	6,293,500.40	6,259,115.31	5,974,792.23	5,974,792.23	343,885.35
17102	Estímulos al Personal.	126,000.00	5,905,500.66	6,031,500.66	6,031,500.66	0.00	6,031,500.66	5,762,500.40	5,728,115.31	5,443,792.23	5,443,792.23	303,385.35
17103	Incentivo al Personal.	358,000.00	213,500.00	571,500.00	571,500.00	0.00	571,500.00	531,000.00	531,000.00	531,000.00	531,000.00	40,500.00
2000	Materiales y Suministros.	675,720.00	2,697,278.64	3,372,998.64	3,372,998.64	0.00	3,372,998.64	3,173,455.40	3,145,837.33	3,139,813.67	3,139,813.67	227,161.31
2100	Materiales de Administración, Emisión de Documentos y Artículos Oficiales.	462,500.00	268,379.96	730,879.96	730,879.96	0.00	730,879.96	617,121.13	616,321.08	616,321.08	616,321.08	114,558.88
211	Materiales, Útiles y Equipos Menores de Oficina.	270,000.00	103,627.63	373,627.63	373,627.63	0.00	373,627.63	373,346.80	373,346.80	373,346.80	373,346.80	280.83
21101	Materiales y Útiles de Oficina.	270,000.00	103,627.63	373,627.63	373,627.63	0.00	373,627.63	373,346.80	373,346.80	373,346.80	373,346.80	280.83
212	Materiales y Útiles de Impresión y Reproducción.	60,000.00	25,584.45	85,584.45	85,584.45	0.00	85,584.45	34,767.46	34,767.46	34,767.46	34,767.46	50,816.99
21201	Materiales y Útiles de Impresión y Reproducción.	60,000.00	25,584.45	85,584.45	85,584.45	0.00	85,584.45	34,767.46	34,767.46	34,767.46	34,767.46	50,816.99
214	Materiales, Útiles y Equipos Menores de Tecnologías de la Información y Comunicaciones.	60,000.00	25,000.00	85,000.00	85,000.00	0.00	85,000.00	58,446.37	58,446.37	58,446.37	58,446.37	26,553.63
21401	Materiales y Útiles Consumibles para el Procesamiento en Equipos y Bienes Informáticos.	60,000.00	25,000.00	85,000.00	85,000.00	0.00	85,000.00	58,446.37	58,446.37	58,446.37	58,446.37	26,553.63
215	Material Impreso e Información Digital.	12,500.00	-12,130.79	369.21	369.21	0.00	369.21	369.21	369.21	369.21	369.21	0.00
21507	Servicios de Suscripción e Información.	12,500.00	-12,130.79	369.21	369.21	0.00	369.21	369.21	369.21	369.21	369.21	0.00
216	Material de Limpieza.	60,000.00	125,298.67	185,298.67	185,298.67	0.00	185,298.67	150,191.29	149,391.24	149,391.24	149,391.24	35,907.43



GOBIERNO CONSTITUCIONAL DEL ESTADO DE CHIAPAS

SECRETARÍA DE HACIENDA

Por Capítulos, Concepto, Partida Genérica y Partida Específica por Clasificación Administrativa

SISTEMA PRESUPUESTARIO 2021

(PESOS)

CIERRE 2021

EP-03

Página 2 de 5

2.1.1.1.4.400 Tribunal Electoral del Estado de Chiapas		viernes, 31 de diciembre de 2021										
Capítulo/Concepto/ Partida/Gasto	Descripción	Presupuesto Aprobado	Modificación Neta	Presupuesto Modificado	Presupuesto Liberado	Presupuesto por Liberar	Presupuesto Ministrado	Presupuesto Comprometido	Presupuesto Devengado	Presupuesto Ejercido	Presupuesto Pagado	Subejercicio
21601	Material de Limpieza.	60,000.00	125,298.67	185,298.67	185,298.67	0.00	185,298.67	150,191.29	149,391.24	149,391.24	149,391.24	35,907.43
217	Materiales y Útiles de Enseñanza.	0.00	1,000.00	1,000.00	1,000.00	0.00	1,000.00	0.00	0.00	0.00	0.00	1,000.00
21701	Materiales Didácticos para Planteles Educativos.	0.00	1,000.00	1,000.00	1,000.00	0.00	1,000.00	0.00	0.00	0.00	0.00	1,000.00
2200	Alimentos y Utensilios.	41,300.00	1,745,810.31	1,787,110.31	1,787,110.31	0.00	1,787,110.31	1,770,639.18	1,770,639.18	1,770,639.18	1,770,639.18	16,471.13
221	Productos Alimenticios para Personas.	41,300.00	1,741,775.68	1,783,075.68	1,783,075.68	0.00	1,783,075.68	1,766,604.55	1,766,604.55	1,766,604.55	1,766,604.55	16,471.13
22111	Productos Alimenticios para Personas.	41,300.00	1,741,775.68	1,783,075.68	1,783,075.68	0.00	1,783,075.68	1,766,604.55	1,766,604.55	1,766,604.55	1,766,604.55	16,471.13
223	Utensilios para el Servicio de Alimentación.	0.00	4,034.63	4,034.63	4,034.63	0.00	4,034.63	4,034.63	4,034.63	4,034.63	4,034.63	0.00
22301	Utensilios para el Servicio de Alimentación.	0.00	4,034.63	4,034.63	4,034.63	0.00	4,034.63	4,034.63	4,034.63	4,034.63	4,034.63	0.00
2300	Materias Primas y Materiales de Producción y Comercialización	3,000.00	-250.00	2,750.00	2,750.00	0.00	2,750.00	299.00	299.00	299.00	299.00	2,451.00
234	Combustibles, Lubricantes, Aditivos, Carbón y sus Derivados Adquiridos como Materia Prima.	3,000.00	-500.00	2,500.00	2,500.00	0.00	2,500.00	250.00	250.00	250.00	250.00	2,250.00
23401	Combustibles, Lubricantes, Aditivos, Carbón y sus Derivados Adquiridos como Materia Prima.	3,000.00	-500.00	2,500.00	2,500.00	0.00	2,500.00	250.00	250.00	250.00	250.00	2,250.00
235	Productos Químicos, Farmacéuticos y de Laboratorio Adquiridos como Materia Prima.	0.00	250.00	250.00	250.00	0.00	250.00	49.00	49.00	49.00	49.00	201.00
23501	Productos Químicos, Farmacéuticos y de Laboratorio Adquiridos como Materia Prima.	0.00	250.00	250.00	250.00	0.00	250.00	49.00	49.00	49.00	49.00	201.00
2400	Materiales y Artículos de Construcción y de Reparación.	11,000.00	58,260.29	69,260.29	69,260.29	0.00	69,260.29	63,370.28	59,807.44	53,783.78	53,783.78	9,452.85
241	Productos Minerales no Metálicos.	2,000.00	0.00	2,000.00	2,000.00	0.00	2,000.00	0.00	0.00	0.00	0.00	2,000.00
24101	Productos Minerales no Metálicos.	2,000.00	0.00	2,000.00	2,000.00	0.00	2,000.00	0.00	0.00	0.00	0.00	2,000.00
242	Cemento y Productos de Concreto.	0.00	12.00	12.00	12.00	0.00	12.00	12.00	12.00	12.00	12.00	0.00
24201	Cemento y Productos de Concreto.	0.00	12.00	12.00	12.00	0.00	12.00	12.00	12.00	12.00	12.00	0.00
245	Vidrio y Productos de Vidrio.	0.00	2,273.75	2,273.75	2,273.75	0.00	2,273.75	2,273.75	2,273.75	2,273.75	2,273.75	0.00
24501	Vidrio y Productos de Vidrio.	0.00	2,273.75	2,273.75	2,273.75	0.00	2,273.75	2,273.75	2,273.75	2,273.75	2,273.75	0.00
246	Material Eléctrico y Electrónico.	5,000.00	9,834.34	14,834.34	14,834.34	0.00	14,834.34	13,448.32	10,995.32	10,995.32	10,995.32	3,839.02
24601	Material Eléctrico y Electrónico.	5,000.00	9,834.34	14,834.34	14,834.34	0.00	14,834.34	13,448.32	10,995.32	10,995.32	10,995.32	3,839.02
247	Artículos Metálicos para la Construcción.	0.00	1,148.90	1,148.90	1,148.90	0.00	1,148.90	183.35	183.35	183.35	183.35	965.55
24701	Artículos Metálicos para la Construcción.	0.00	1,148.90	1,148.90	1,148.90	0.00	1,148.90	183.35	183.35	183.35	183.35	965.55
248	Materiales Complementarios.	1,500.00	18,873.58	20,373.58	20,373.58	0.00	20,373.58	20,117.16	19,007.32	19,007.32	19,007.32	1,366.26
24801	Materiales Complementarios.	1,500.00	18,873.58	20,373.58	20,373.58	0.00	20,373.58	20,117.16	19,007.32	19,007.32	19,007.32	1,366.26
249	Otros Materiales y Artículos de Construcción y Reparación.	2,500.00	26,117.72	28,617.72	28,617.72	0.00	28,617.72	27,335.70	27,335.70	21,312.04	21,312.04	1,282.02
24901	Otros Materiales y Artículos de Construcción y Reparación.	2,500.00	26,117.72	28,617.72	28,617.72	0.00	28,617.72	27,335.70	27,335.70	21,312.04	21,312.04	1,282.02
2500	Productos Químicos, Farmacéuticos y de Laboratorio.	34,920.00	140,514.21	175,434.21	175,434.21	0.00	175,434.21	140,918.56	140,918.56	140,918.56	140,918.56	34,515.65
252	Fertilizantes, Pesticidas y Otros Agroquímicos.	0.00	5,000.00	5,000.00	5,000.00	0.00	5,000.00	206.75	206.75	206.75	206.75	4,793.25
25201	Plaguicidas, Abonos y Fertilizantes.	0.00	5,000.00	5,000.00	5,000.00	0.00	5,000.00	206.75	206.75	206.75	206.75	4,793.25
253	Medicinas y Productos Farmacéuticos.	20,000.00	2,087.01	22,087.01	22,087.01	0.00	22,087.01	5,345.72	5,345.72	5,345.72	5,345.72	16,741.29
25301	Medicinas y Productos Farmacéuticos.	20,000.00	2,087.01	22,087.01	22,087.01	0.00	22,087.01	5,345.72	5,345.72	5,345.72	5,345.72	16,741.29
254	Materiales, Accesorios y Suministros Médicos.	14,920.00	125,326.73	140,246.73	140,246.73	0.00	140,246.73	127,515.62	127,515.62	127,515.62	127,515.62	12,731.11
25401	Materiales, Accesorios y Suministros Médicos.	14,920.00	125,326.73	140,246.73	140,246.73	0.00	140,246.73	127,515.62	127,515.62	127,515.62	127,515.62	12,731.11
255	Materiales, Accesorios y Suministros de Laboratorio.	0.00	327.26	327.26	327.26	0.00	327.26	327.26	327.26	327.26	327.26	0.00
25501	Materiales, Accesorios y Suministros de Laboratorio.	0.00	327.26	327.26	327.26	0.00	327.26	327.26	327.26	327.26	327.26	0.00
256	Fibras Sintéticas, Hules, Plásticos y Derivados.	0.00	6,960.00	6,960.00	6,960.00	0.00	6,960.00	6,960.00	6,960.00	6,960.00	6,960.00	0.00
25601	Fibras Sintéticas, Hules, Plásticos y Derivados.	0.00	6,960.00	6,960.00	6,960.00	0.00	6,960.00	6,960.00	6,960.00	6,960.00	6,960.00	0.00
259	Otros Productos Químicos.	0.00	813.21	813.21	813.21	0.00	813.21	563.21	563.21	563.21	563.21	250.00
25901	Otros Productos Químicos.	0.00	813.21	813.21	813.21	0.00	813.21	563.21	563.21	563.21	563.21	250.00



GOBIERNO CONSTITUCIONAL DEL ESTADO DE CHIAPAS

SECRETARÍA DE HACIENDA

Por Capítulos, Concepto, Partida Genérica y Partida Específica por Clasificación Administrativa

SISTEMA PRESUPUESTARIO 2021

(PESOS)

CIERRE 2021

2.1.1.1.4.400 Tribunal Electoral del Estado de Chiapas		viernes, 31 de diciembre de 2021										
Capítulo/Concepto/ Partida/Gasto	Descripción	Presupuesto Aprobado	Modificación Neta	Presupuesto Modificado	Presupuesto Liberado	Presupuesto por Liberar	Presupuesto Ministrado	Presupuesto Comprometido	Presupuesto Devengado	Presupuesto Ejercido	Presupuesto Pagado	Subejercicio
2600	Combustibles, Lubricantes y Aditivos.	120,000.00	342,864.48	462,864.48	462,864.48	0.00	462,864.48	453,967.76	453,517.76	453,517.76	453,517.76	9,346.72
261	Combustibles, Lubricantes y Aditivos.	120,000.00	342,864.48	462,864.48	462,864.48	0.00	462,864.48	453,967.76	453,517.76	453,517.76	453,517.76	9,346.72
26111	Combustibles.	120,000.00	342,319.48	462,319.48	462,319.48	0.00	462,319.48	453,275.79	453,275.79	453,275.79	453,275.79	9,043.69
26112	Lubricantes y Aditivos.	0.00	545.00	545.00	545.00	0.00	545.00	241.97	241.97	241.97	241.97	303.03
2700	Vestuario, Blancos, Prendas de Protección y Artículos Deportivos.	0.00	7,405.25	7,405.25	7,405.25	0.00	7,405.25	6,520.95	6,520.95	6,520.95	6,520.95	884.30
271	Vestuario y Uniformes.	0.00	6,070.29	6,070.29	6,070.29	0.00	6,070.29	5,185.99	5,185.99	5,185.99	5,185.99	884.30
27101	Vestuario y Uniformes.	0.00	6,070.29	6,070.29	6,070.29	0.00	6,070.29	5,185.99	5,185.99	5,185.99	5,185.99	884.30
272	Prendas de Seguridad y Protección Personal.	0.00	834.23	834.23	834.23	0.00	834.23	834.23	834.23	834.23	834.23	0.00
27201	Prendas de Protección Personal.	0.00	834.23	834.23	834.23	0.00	834.23	834.23	834.23	834.23	834.23	0.00
273	Artículos Deportivos.	0.00	285.01	285.01	285.01	0.00	285.01	285.01	285.01	285.01	285.01	0.00
27301	Artículos Deportivos.	0.00	285.01	285.01	285.01	0.00	285.01	285.01	285.01	285.01	285.01	0.00
275	Blancos y Otros Productos Textiles, Excepto Prendas de Vestir.	0.00	215.72	215.72	215.72	0.00	215.72	215.72	215.72	215.72	215.72	0.00
27501	Blancos y Otros Productos Textiles, Excepto Prendas de Vestir.	0.00	215.72	215.72	215.72	0.00	215.72	215.72	215.72	215.72	215.72	0.00
2900	Herramientas, Refacciones y Accesorios Menores.	3,000.00	134,294.14	137,294.14	137,294.14	0.00	137,294.14	120,618.54	97,813.36	97,813.36	97,813.36	39,480.78
291	Herramientas Menores.	0.00	2,670.57	2,670.57	2,670.57	0.00	2,670.57	2,670.57	2,670.57	2,670.57	2,670.57	0.00
29101	Herramientas Menores.	0.00	2,670.57	2,670.57	2,670.57	0.00	2,670.57	2,670.57	2,670.57	2,670.57	2,670.57	0.00
292	Refacciones y Accesorios Menores de Edificios.	1,500.00	689.94	2,189.94	2,189.94	0.00	2,189.94	2,106.92	2,106.92	2,106.92	2,106.92	83.02
29201	Refacciones y Accesorios Menores de Edificios.	1,500.00	689.94	2,189.94	2,189.94	0.00	2,189.94	2,106.92	2,106.92	2,106.92	2,106.92	83.02
293	Refacciones y Accesorios Menores de Mobiliario y Equipo de Administración, Educativa y Recreativa.	0.00	37,644.99	37,644.99	37,644.99	0.00	37,644.99	23,528.21	23,528.21	23,528.21	23,528.21	14,116.78
29301	Refacciones y Accesorios Menores de Mobiliario y Equipo de Administración, Educativa y Recreativa.	0.00	37,644.99	37,644.99	37,644.99	0.00	37,644.99	23,528.21	23,528.21	23,528.21	23,528.21	14,116.78
294	Refacciones y Accesorios Menores para Equipo de Computo y Tecnologías de la Información.	0.00	73,804.60	73,804.60	73,804.60	0.00	73,804.60	73,351.22	50,546.04	50,546.04	50,546.04	23,258.56
29401	Refacciones y Accesorios para Equipo de Computo y Telecomunicaciones.	0.00	73,804.60	73,804.60	73,804.60	0.00	73,804.60	73,351.22	50,546.04	50,546.04	50,546.04	23,258.56
296	Refacciones y Accesorios Menores de Equipo de Transporte.	1,500.00	18,425.18	19,925.18	19,925.18	0.00	19,925.18	18,803.76	18,803.76	18,803.76	18,803.76	1,121.42
29601	Refacciones y Accesorios Menores de Equipo de Transporte.	1,500.00	18,425.18	19,925.18	19,925.18	0.00	19,925.18	18,803.76	18,803.76	18,803.76	18,803.76	1,121.42
298	Refacciones y Accesorios Menores de Maquinaria y Otros Equipos.	0.00	1,000.00	1,000.00	1,000.00	0.00	1,000.00	99.00	99.00	99.00	99.00	901.00
29801	Refacciones y Accesorios Menores de Maquinaria y Otros Equipos.	0.00	1,000.00	1,000.00	1,000.00	0.00	1,000.00	99.00	99.00	99.00	99.00	901.00
299	Refacciones y Accesorios Menores Otros Bienes Muebles.	0.00	58.86	58.86	58.86	0.00	58.86	58.86	58.86	58.86	58.86	0.00
29901	Refacciones y Accesorios Menores Otros Bienes Muebles.	0.00	58.86	58.86	58.86	0.00	58.86	58.86	58.86	58.86	58.86	0.00
3000	Servicios Generales.	3,495,883.01	830,135.01	4,326,018.02	4,326,018.02	0.00	4,326,018.02	3,927,047.56	3,911,744.06	3,635,118.31	3,635,118.31	414,273.96
3100	Servicios Básicos.	1,096,000.00	-13,538.42	1,082,461.58	1,082,461.58	0.00	1,082,461.58	980,297.84	973,312.84	973,312.84	973,312.84	109,148.74
311	Energía Eléctrica.	800,000.00	-91,464.00	708,536.00	708,536.00	0.00	708,536.00	687,052.00	680,067.00	680,067.00	680,067.00	28,469.00
31101	Servicio de Energía Eléctrica.	800,000.00	-91,464.00	708,536.00	708,536.00	0.00	708,536.00	687,052.00	680,067.00	680,067.00	680,067.00	28,469.00
313	Agua.	66,000.00	-12,888.00	53,112.00	53,112.00	0.00	53,112.00	42,961.00	42,961.00	42,961.00	42,961.00	10,151.00
31301	Servicio de Agua.	66,000.00	-12,888.00	53,112.00	53,112.00	0.00	53,112.00	42,961.00	42,961.00	42,961.00	42,961.00	10,151.00
314	Telefonía Tradicional.	80,000.00	1,850.63	81,850.63	81,850.63	0.00	81,850.63	58,720.95	58,720.95	58,720.95	58,720.95	23,129.68
31401	Servicio Telefónico Convencional.	80,000.00	1,850.63	81,850.63	81,850.63	0.00	81,850.63	58,720.95	58,720.95	58,720.95	58,720.95	23,129.68
317	Servicios de Acceso de Internet, Redes y Procesamiento de Información.	60,000.00	-9,552.00	50,448.00	50,448.00	0.00	50,448.00	32,625.81	32,625.81	32,625.81	32,625.81	17,822.19
31701	Servicio de Conducción de Señales Analógicas y Digitales.	0.00	3,480.00	3,480.00	3,480.00	0.00	3,480.00	3,480.00	3,480.00	3,480.00	3,480.00	0.00
31706	Servicios de Internet.	60,000.00	-13,032.00	46,968.00	46,968.00	0.00	46,968.00	29,145.81	29,145.81	29,145.81	29,145.81	17,822.19
318	Servicios Postales y Telegráficos.	90,000.00	83,222.88	173,222.88	173,222.88	0.00	173,222.88	143,782.01	143,782.01	143,782.01	143,782.01	29,440.87
31801	Servicio Postal.	90,000.00	83,222.88	173,222.88	173,222.88	0.00	173,222.88	143,782.01	143,782.01	143,782.01	143,782.01	29,440.87
319	Servicios Integrales y Otros Servicios	0.00	15,292.07	15,292.07	15,292.07	0.00	15,292.07	15,156.07	15,156.07	15,156.07	15,156.07	136.00



GOBIERNO CONSTITUCIONAL DEL ESTADO DE CHIAPAS

SECRETARÍA DE HACIENDA

Por Capítulos, Concepto, Partida Genérica y Partida Específica por Clasificación Administrativa

SISTEMA PRESUPUESTARIO 2021

(PESOS)

CIERRE 2021

EP-03

2.1.1.1.4.400 Tribunal Electoral del Estado de Chiapas		viernes, 31 de diciembre de 2021										
Capítulo/Concepto/ Partida/Gasto	Descripción	Presupuesto Aprobado	Modificación Neta	Presupuesto Modificado	Presupuesto Liberado	Presupuesto por Liberar	Presupuesto Ministrado	Presupuesto Comprometido	Presupuesto Devengado	Presupuesto Ejercido	Presupuesto Pagado	Subejercicio
31902	Contratación de Otros Servicios.	0.00	15,292.07	15,292.07	15,292.07	0.00	15,292.07	15,156.07	15,156.07	15,156.07	15,156.07	136.00
3200	Servicios de Arrendamiento.	0.00	45,969.20	45,969.20	45,969.20	0.00	45,969.20	45,969.20	37,650.70	37,650.70	37,650.70	8,318.50
329	Otros Arrendamientos.	0.00	45,969.20	45,969.20	45,969.20	0.00	45,969.20	45,969.20	37,650.70	37,650.70	37,650.70	8,318.50
32903	Otros Arrendamientos.	0.00	45,969.20	45,969.20	45,969.20	0.00	45,969.20	45,969.20	37,650.70	37,650.70	37,650.70	8,318.50
3300	Servicios Profesionales, Científicos, Técnicos y Otros Servicios.	131,000.00	562,932.56	693,932.56	693,932.56	0.00	693,932.56	685,473.74	685,473.74	685,473.74	685,473.74	8,458.82
333	Servicios de Consultoría Administrativa, Procesos, Técnica y en Tecnologías de la Información.	0.00	178,583.56	178,583.56	178,583.56	0.00	178,583.56	178,013.80	178,013.80	178,013.80	178,013.80	569.76
33301	Servicios de Desarrollo de Aplicaciones Informáticas.	0.00	178,583.56	178,583.56	178,583.56	0.00	178,583.56	178,013.80	178,013.80	178,013.80	178,013.80	569.76
336	Servicios de Apoyo Administrativo, Traducción, Fotocopiado e Impresión.	131,000.00	244,349.00	375,349.00	375,349.00	0.00	375,349.00	369,397.89	369,397.89	369,397.89	369,397.89	5,951.11
33602	Servicios de Apoyo Administrativo, Fotocopiado e Impresión.	131,000.00	242,349.00	373,349.00	373,349.00	0.00	373,349.00	367,397.89	367,397.89	367,397.89	367,397.89	5,951.11
33603	Impresiones Oficiales.	0.00	2,000.00	2,000.00	2,000.00	0.00	2,000.00	2,000.00	2,000.00	2,000.00	2,000.00	0.00
339	Servicios Profesionales, Científicos y Técnicos Integrales.	0.00	140,000.00	140,000.00	140,000.00	0.00	140,000.00	138,062.05	138,062.05	138,062.05	138,062.05	1,937.95
33916	Servicios de Análisis y Farmacéuticos.	0.00	140,000.00	140,000.00	140,000.00	0.00	140,000.00	138,062.05	138,062.05	138,062.05	138,062.05	1,937.95
3400	Servicios Financieros, Bancarios y Comerciales.	85,000.00	80,000.00	165,000.00	165,000.00	0.00	165,000.00	113,898.72	113,898.72	113,898.72	113,898.72	51,101.28
345	Seguro de Bienes Patrimoniales.	85,000.00	80,000.00	165,000.00	165,000.00	0.00	165,000.00	113,898.72	113,898.72	113,898.72	113,898.72	51,101.28
34501	Seguro de Bienes Patrimoniales.	85,000.00	80,000.00	165,000.00	165,000.00	0.00	165,000.00	113,898.72	113,898.72	113,898.72	113,898.72	51,101.28
3500	Servicios de Instalación, Reparación, Mantenimiento y Conservación.	1,343,859.96	-273,793.24	1,070,066.72	1,070,066.72	0.00	1,070,066.72	997,060.54	997,060.54	993,913.01	993,913.01	73,006.18
351	Conservación y Mantenimiento Menor de Inmuebles.	450,000.00	-59,919.99	390,080.01	390,080.01	0.00	390,080.01	347,431.46	347,431.46	347,431.46	347,431.46	42,648.55
35106	Conservación y Mantenimiento Menor de Inmuebles.	450,000.00	-59,919.99	390,080.01	390,080.01	0.00	390,080.01	347,431.46	347,431.46	347,431.46	347,431.46	42,648.55
352	Instalación, Reparación y Mantenimiento de Mobiliario y Equipo de Administración, Educativo y Recreativo.	12,000.00	-3,312.00	8,688.00	8,688.00	0.00	8,688.00	6,688.00	6,688.00	6,688.00	6,688.00	2,000.00
35201	Mantenimiento y Conservación de Mobiliario y Equipo de Administración.	12,000.00	-3,312.00	8,688.00	8,688.00	0.00	8,688.00	6,688.00	6,688.00	6,688.00	6,688.00	2,000.00
355	Reparación y Mantenimiento de Equipo de Transporte.	36,000.00	79,000.00	115,000.00	115,000.00	0.00	115,000.00	111,269.08	111,269.08	111,269.08	111,269.08	3,730.92
35501	Mantenimiento, Conservación y Reparación de Vehículos Terrestres, Aéreos, Marítimos, Lacustres y Fluviales.	36,000.00	79,000.00	115,000.00	115,000.00	0.00	115,000.00	111,269.08	111,269.08	111,269.08	111,269.08	3,730.92
357	Instalación, Reparación y Mantenimiento de Maquinaria, Otros Equipos y Herramienta.	495,859.96	-427,801.25	68,058.71	68,058.71	0.00	68,058.71	67,923.37	67,923.37	67,923.37	67,923.37	135.34
35701	Mantenimiento y Conservación de Maquinaria y Equipo.	345,859.96	-305,041.64	40,818.32	40,818.32	0.00	40,818.32	40,682.98	40,682.98	40,682.98	40,682.98	135.34
35706	Instalaciones.	150,000.00	-122,759.61	27,240.39	27,240.39	0.00	27,240.39	27,240.39	27,240.39	27,240.39	27,240.39	0.00
358	Servicios de Limpieza y Manejo de Desechos.	350,000.00	138,240.00	488,240.00	488,240.00	0.00	488,240.00	463,748.63	463,748.63	460,601.10	460,601.10	24,491.37
35801	Servicios de Lavandería, Limpieza, Higiene y Fumigación.	350,000.00	138,240.00	488,240.00	488,240.00	0.00	488,240.00	463,748.63	463,748.63	460,601.10	460,601.10	24,491.37
3600	Servicios de Comunicación Social y Publicidad.	6,000.00	10,108.00	16,108.00	16,108.00	0.00	16,108.00	6,788.00	6,788.00	6,788.00	6,788.00	9,320.00
361	Difusión por Radio, Televisión y Otros Medios de Mensajes Sobre Programas y Actividades Gubernamentales.	0.00	10,108.00	10,108.00	10,108.00	0.00	10,108.00	6,108.00	6,108.00	6,108.00	6,108.00	4,000.00
36102	Publicaciones Oficiales.	0.00	10,108.00	10,108.00	10,108.00	0.00	10,108.00	6,108.00	6,108.00	6,108.00	6,108.00	4,000.00
364	Servicios de Revelado de Fotografías.	6,000.00	0.00	6,000.00	6,000.00	0.00	6,000.00	680.00	680.00	680.00	680.00	5,320.00
36401	Servicios de Revelado de Fotografías.	6,000.00	0.00	6,000.00	6,000.00	0.00	6,000.00	680.00	680.00	680.00	680.00	5,320.00
3700	Servicios de Traslado y Viáticos.	141,000.00	17,404.81	158,404.81	158,404.81	0.00	158,404.81	111,965.82	111,965.82	111,965.82	111,965.82	46,438.99
371	Pasajes Aéreos.	70,000.00	12,166.63	82,166.63	82,166.63	0.00	82,166.63	42,172.31	42,172.31	42,172.31	42,172.31	39,994.32
37111	Pasajes Nacionales Aéreos.	70,000.00	12,166.63	82,166.63	82,166.63	0.00	82,166.63	42,172.31	42,172.31	42,172.31	42,172.31	39,994.32
372	Pasajes Terrestres.	11,000.00	-6,000.00	5,000.00	5,000.00	0.00	5,000.00	0.00	0.00	0.00	0.00	5,000.00
37211	Pasajes Nacionales Terrestres.	0.00	5,000.00	5,000.00	5,000.00	0.00	5,000.00	0.00	0.00	0.00	0.00	5,000.00
37213	Otros Pasajes.	11,000.00	-11,000.00	0.00	0.00	0.00	0.00	0.00	0.00	0.00	0.00	0.00
375	Viáticos en el País.	60,000.00	11,238.18	71,238.18	71,238.18	0.00	71,238.18	69,793.51	69,793.51	69,793.51	69,793.51	1,444.67
37511	Viáticos Nacionales.	60,000.00	11,238.18	71,238.18	71,238.18	0.00	71,238.18	69,793.51	69,793.51	69,793.51	69,793.51	1,444.67
3800	Servicios Oficiales.	100,000.00	-28,831.03	71,168.97	71,168.97	0.00	71,168.97	41,000.95	41,000.95	41,000.95	41,000.95	30,168.02



GOBIERNO CONSTITUCIONAL DEL ESTADO DE CHIAPAS

SECRETARÍA DE HACIENDA

Por Capítulos, Concepto, Partida Genérica y Partida Específica por Clasificación Administrativa

SISTEMA PRESUPUESTARIO 2021

(PESOS)

CIERRE 2021

2.1.1.1.4.400 Tribunal Electoral del Estado de Chiapas		viernes, 31 de diciembre de 2021										
Capítulo/Concepto/ Partida/Gasto	Descripción	Presupuesto Aprobado	Modificación Neta	Presupuesto Modificado	Presupuesto Liberado	Presupuesto por Liberar	Presupuesto Ministrado	Presupuesto Comprometido	Presupuesto Devengado	Presupuesto Ejercido	Presupuesto Pagado	Subejercicio
383	Congresos y Convenciones.	100,000.00	-28,831.03	71,168.97	71,168.97	0.00	71,168.97	41,000.95	41,000.95	41,000.95	41,000.95	30,168.02
38301	Congresos y Convenciones.	100,000.00	-28,831.03	71,168.97	71,168.97	0.00	71,168.97	41,000.95	41,000.95	41,000.95	41,000.95	30,168.02
3900	Otros Servicios Generales.	593,023.05	429,883.13	1,022,906.18	1,022,906.18	0.00	1,022,906.18	944,592.75	944,592.75	671,114.53	671,114.53	78,313.43
392	Impuestos y Derechos.	33,567.34	75,125.46	108,692.80	108,692.80	0.00	108,692.80	81,563.96	81,563.96	66,084.24	66,084.24	27,128.84
39202	Otros Impuestos y Derechos.	0.00	53,839.99	53,839.99	53,839.99	0.00	53,839.99	29,782.00	29,782.00	29,782.00	29,782.00	24,057.99
39203	Otras Contribuciones.	33,567.34	21,285.47	54,852.81	54,852.81	0.00	54,852.81	51,781.96	51,781.96	36,302.24	36,302.24	3,070.85
398	Impuesto Sobre Nóminas y Otros que se Deriven de una Relación Laboral.	559,455.71	354,757.67	914,213.38	914,213.38	0.00	914,213.38	863,028.79	863,028.79	605,030.29	605,030.29	51,184.59
39801	Impuesto Sobre Nóminas y Otros que se Deriven de una Relación Laboral.	559,455.71	354,757.67	914,213.38	914,213.38	0.00	914,213.38	863,028.79	863,028.79	605,030.29	605,030.29	51,184.59
4000	Transferencias, Asignaciones, Subsidios y Otras Ayudas.	0.00	1,184,368.99	1,184,368.99	1,184,368.99	0.00	1,184,368.99	1,180,407.56	1,180,407.56	1,180,407.56	1,180,407.56	3,961.43
4300	Subsidios y Subvenciones.	0.00	1,184,368.99	1,184,368.99	1,184,368.99	0.00	1,184,368.99	1,180,407.56	1,180,407.56	1,180,407.56	1,180,407.56	3,961.43
439	Otros Subsidios.	0.00	1,184,368.99	1,184,368.99	1,184,368.99	0.00	1,184,368.99	1,180,407.56	1,180,407.56	1,180,407.56	1,180,407.56	3,961.43
43909	Subsidios por Otras Medidas Económicas.	0.00	1,184,368.99	1,184,368.99	1,184,368.99	0.00	1,184,368.99	1,180,407.56	1,180,407.56	1,180,407.56	1,180,407.56	3,961.43
5000	Bienes Muebles, Inmuebles e Intangibles.	0.00	2,299,650.22	2,299,650.22	2,299,650.22	0.00	2,299,650.22	2,154,133.98	2,154,133.98	2,154,133.98	2,154,133.98	145,516.24
5100	Mobiliario y Equipo de Administración.	0.00	510,180.22	510,180.22	510,180.22	0.00	510,180.22	364,663.98	364,663.98	364,663.98	364,663.98	145,516.24
511	Muebles de Oficina y Estantería.	0.00	92,870.80	92,870.80	92,870.80	0.00	92,870.80	58,870.80	58,870.80	58,870.80	58,870.80	34,000.00
51101	Mobiliario.	0.00	34,000.00	34,000.00	34,000.00	0.00	34,000.00	0.00	0.00	0.00	0.00	34,000.00
51106	Mobiliario Menor.	0.00	58,870.80	58,870.80	58,870.80	0.00	58,870.80	58,870.80	58,870.80	58,870.80	58,870.80	0.00
515	Equipo de Cómputo y de Tecnologías de la Información.	0.00	417,309.42	417,309.42	417,309.42	0.00	417,309.42	305,793.18	305,793.18	305,793.18	305,793.18	111,516.24
51501	Bienes Informáticos.	0.00	417,309.42	417,309.42	417,309.42	0.00	417,309.42	305,793.18	305,793.18	305,793.18	305,793.18	111,516.24
5400	Vehículos y Equipo de Transporte.	0.00	1,789,470.00	1,789,470.00	1,789,470.00	0.00	1,789,470.00	1,789,470.00	1,789,470.00	1,789,470.00	1,789,470.00	0.00
541	Vehículos y Equipo Terrestre.	0.00	1,789,470.00	1,789,470.00	1,789,470.00	0.00	1,789,470.00	1,789,470.00	1,789,470.00	1,789,470.00	1,789,470.00	0.00
54111	Vehículos y Equipo Terrestre.	0.00	1,789,470.00	1,789,470.00	1,789,470.00	0.00	1,789,470.00	1,789,470.00	1,789,470.00	1,789,470.00	1,789,470.00	0.00



GOBIERNO CONSTITUCIONAL DEL ESTADO DE CHIAPAS

SECRETARÍA DE HACIENDA

Por Capítulos, Concepto, Partida Genérica y Partida Específica por Clasificación Administrativa

SISTEMA PRESUPUESTARIO 2022

(PESOS)

CIERRE DE DICIEMBRE

EP-03

Página 1 de 5

2.1.1.1.4.400 Tribunal Electoral del Estado de Chiapas

viernes, 30 de diciembre de 2022

Capítulo/Concepto/ Partida/Gasto	Descripción	Presupuesto Aprobado	Modificación Neta	Presupuesto Modificado	Presupuesto Liberado	Presupuesto por Liberar	Presupuesto Ministrado	Presupuesto Comprometido	Presupuesto Devengado	Presupuesto Ejercido	Presupuesto Pagado	Subejercicio
Gran Total		34,634,746.35	17,207,721.01	51,842,467.36	51,842,467.36	0.00	51,842,467.36	49,843,995.41	49,839,753.55	47,565,387.11	47,564,253.37	2,002,713.81
INSTITUCIONALES												
1000	Servicios Personales.	34,634,746.35	17,207,721.01	51,842,467.36	51,842,467.36	0.00	51,842,467.36	49,843,995.41	49,839,753.55	47,565,387.11	47,564,253.37	2,002,713.81
1100	Remuneraciones al Personal de Carácter Permanente.	30,808,205.48	12,481,143.56	43,289,349.04	43,289,349.04	0.00	43,289,349.04	41,826,937.56	41,826,937.56	39,884,276.37	39,884,276.37	1,462,411.48
113	Sueldos Base al Personal Permanente.	9,982,485.86	-93,418.42	9,889,067.44	9,889,067.44	0.00	9,889,067.44	9,635,430.21	9,635,430.21	9,635,430.21	9,635,430.21	253,637.23
11304	Sueldo al Personal de Confianza.	9,982,485.86	-93,418.42	9,889,067.44	9,889,067.44	0.00	9,889,067.44	9,635,430.21	9,635,430.21	9,635,430.21	9,635,430.21	253,637.23
1200	Remuneraciones al Personal de Carácter Transitorio.	0.00	3,286,152.74	3,286,152.74	3,286,152.74	0.00	3,286,152.74	3,233,420.26	3,233,420.26	3,232,300.32	3,232,300.32	52,732.48
122	Sueldos Base al Personal Eventual.	0.00	3,286,152.74	3,286,152.74	3,286,152.74	0.00	3,286,152.74	3,233,420.26	3,233,420.26	3,232,300.32	3,232,300.32	52,732.48
12201	Remuneraciones al Personal Eventual.	0.00	3,286,152.74	3,286,152.74	3,286,152.74	0.00	3,286,152.74	3,233,420.26	3,233,420.26	3,232,300.32	3,232,300.32	52,732.48
1300	Remuneraciones Adicionales y Especiales.	16,717,759.56	5,019,857.00	21,737,616.56	21,737,616.56	0.00	21,737,616.56	20,939,626.59	20,939,626.59	19,359,012.16	19,359,012.16	797,989.97
132	Primas de Vacaciones, Dominical y Gratificación de Fin de Año.	2,202,957.78	837,992.72	3,040,950.50	3,040,950.50	0.00	3,040,950.50	2,896,479.50	2,896,479.50	1,791,361.18	1,791,361.18	144,471.00
13201	Primas de Vacaciones y Dominical.	309,190.14	118,302.90	427,493.04	427,493.04	0.00	427,493.04	425,679.66	425,679.66	425,679.66	425,679.66	1,813.38
13202	Aguinaldo o Gratificación de Fin de Año.	1,893,767.64	719,689.82	2,613,457.46	2,613,457.46	0.00	2,613,457.46	2,470,799.84	2,470,799.84	1,365,681.52	1,365,681.52	142,657.62
134	Compensaciones.	14,514,801.78	4,181,864.28	18,696,666.06	18,696,666.06	0.00	18,696,666.06	18,043,147.09	18,043,147.09	17,567,650.98	17,567,650.98	653,518.97
13420	Compensaciones por Servicios Especiales.	14,514,801.78	4,181,864.28	18,696,666.06	18,696,666.06	0.00	18,696,666.06	18,043,147.09	18,043,147.09	17,567,650.98	17,567,650.98	653,518.97
1400	Seguridad Social.	2,231,840.06	876,356.62	3,108,196.68	3,108,196.68	0.00	3,108,196.68	2,844,228.40	2,844,228.40	2,483,301.58	2,483,301.58	263,968.28
141	Aportaciones de Seguridad Social.	896,651.53	317,095.05	1,213,746.58	1,213,746.58	0.00	1,213,746.58	1,211,474.75	1,211,474.75	1,112,404.13	1,112,404.13	2,271.83
14103	Aportaciones al IMSS.	896,651.53	317,095.05	1,213,746.58	1,213,746.58	0.00	1,213,746.58	1,211,474.75	1,211,474.75	1,112,404.13	1,112,404.13	2,271.83
142	Aportaciones a Fondos de Vivienda.	1,335,188.53	559,261.57	1,894,450.10	1,894,450.10	0.00	1,894,450.10	1,632,753.65	1,632,753.65	1,370,897.45	1,370,897.45	261,696.45
14202	Aportaciones al INFONAVIT.	1,335,188.53	559,261.57	1,894,450.10	1,894,450.10	0.00	1,894,450.10	1,632,753.65	1,632,753.65	1,370,897.45	1,370,897.45	261,696.45
1500	Otras Prestaciones Sociales y Económicas.	1,380,120.00	650,834.00	2,030,954.00	2,030,954.00	0.00	2,030,954.00	2,000,470.50	2,000,470.50	2,000,470.50	2,000,470.50	30,483.50
159	Otras Prestaciones Sociales y Económicas.	1,380,120.00	650,834.00	2,030,954.00	2,030,954.00	0.00	2,030,954.00	2,000,470.50	2,000,470.50	2,000,470.50	2,000,470.50	30,483.50
15906	Previsión Social Múltiple.	1,380,120.00	650,834.00	2,030,954.00	2,030,954.00	0.00	2,030,954.00	2,000,470.50	2,000,470.50	2,000,470.50	2,000,470.50	30,483.50
1700	Pago de Estímulos a Servidores Públicos.	496,000.00	2,741,361.62	3,237,361.62	3,237,361.62	0.00	3,237,361.62	3,173,761.60	3,173,761.60	3,173,761.60	3,173,761.60	63,600.02
171	Estímulos.	496,000.00	2,741,361.62	3,237,361.62	3,237,361.62	0.00	3,237,361.62	3,173,761.60	3,173,761.60	3,173,761.60	3,173,761.60	63,600.02
17102	Estímulos al Personal Operativo.	126,000.00	2,551,361.62	2,677,361.62	2,677,361.62	0.00	2,677,361.62	2,673,261.60	2,673,261.60	2,673,261.60	2,673,261.60	4,100.02
17103	Incentivos al Personal.	370,000.00	190,000.00	560,000.00	560,000.00	0.00	560,000.00	500,500.00	500,500.00	500,500.00	500,500.00	59,500.00
2000	Materiales y Suministros.	608,148.00	931,094.17	1,539,242.17	1,539,242.17	0.00	1,539,242.17	1,361,645.28	1,357,403.42	1,357,403.42	1,357,403.42	181,838.75
2100	Materiales de Administración, Emisión de Documentos y Artículos Oficiales.	394,928.00	-4,217.77	390,710.23	390,710.23	0.00	390,710.23	337,935.55	337,935.55	337,935.55	337,935.55	52,774.68
211	Materiales, Útiles y Equipos Menores de Oficina.	202,428.00	-70,735.66	131,692.34	131,692.34	0.00	131,692.34	127,387.30	127,387.30	127,387.30	127,387.30	4,305.04
21101	Materiales y Útiles de Oficina.	202,428.00	-70,735.66	131,692.34	131,692.34	0.00	131,692.34	127,387.30	127,387.30	127,387.30	127,387.30	4,305.04
212	Materiales y Útiles de Impresión y Reproducción.	60,000.00	26,959.56	86,959.56	86,959.56	0.00	86,959.56	77,067.65	77,067.65	77,067.65	77,067.65	9,891.91
21201	Materiales y Útiles de Impresión y Reproducción.	60,000.00	26,959.56	86,959.56	86,959.56	0.00	86,959.56	77,067.65	77,067.65	77,067.65	77,067.65	9,891.91
214	Materiales, Útiles y Equipos Menores de Tecnologías de la Información y Comunicaciones.	60,000.00	13,000.00	73,000.00	73,000.00	0.00	73,000.00	56,611.36	56,611.36	56,611.36	56,611.36	16,388.64
21401	Materiales y Útiles Consumibles para el Procesamiento en Equipos y Bienes Informáticos.	60,000.00	13,000.00	73,000.00	73,000.00	0.00	73,000.00	56,611.36	56,611.36	56,611.36	56,611.36	16,388.64
215	Material Impreso e Información Digital.	12,500.00	-441.67	12,058.33	12,058.33	0.00	12,058.33	3,580.00	3,580.00	3,580.00	3,580.00	8,478.33
21507	Servicios de Suscripción e Información.	12,500.00	-441.67	12,058.33	12,058.33	0.00	12,058.33	3,580.00	3,580.00	3,580.00	3,580.00	8,478.33
216	Material de Limpieza.	60,000.00	27,000.00	87,000.00	87,000.00	0.00	87,000.00	73,289.24	73,289.24	73,289.24	73,289.24	13,710.76
21601	Material de Limpieza.	60,000.00	27,000.00	87,000.00	87,000.00	0.00	87,000.00	73,289.24	73,289.24	73,289.24	73,289.24	13,710.76
2200	Alimentos y Utensilios.	41,300.00	358,515.78	399,815.78	399,815.78	0.00	399,815.78	396,592.41	392,350.55	392,350.55	392,350.55	7,465.23
221	Productos Alimenticios para Personas.	41,300.00	352,515.78	393,815.78	393,815.78	0.00	393,815.78	392,826.27	388,960.76	388,960.76	388,960.76	4,855.02
22111	Productos Alimenticios para Personas.	41,300.00	352,515.78	393,815.78	393,815.78	0.00	393,815.78	392,826.27	388,960.76	388,960.76	388,960.76	4,855.02



GOBIERNO CONSTITUCIONAL DEL ESTADO DE CHIAPAS

SECRETARÍA DE HACIENDA

Por Capítulos, Concepto, Partida Genérica y Partida Específica por Clasificación Administrativa

SISTEMA PRESUPUESTARIO 2022

(PESOS)

CIERRE DE DICIEMBRE

EP-03

2.1.1.1.4.400 Tribunal Electoral del Estado de Chiapas			viernes, 30 de diciembre de 2022										
Capítulo/Concepto/ Partida/Gasto	Descripción	Presupuesto Aprobado	Modificación Neta	Presupuesto Modificado	Presupuesto Liberado	Presupuesto por Liberar	Presupuesto Ministrado	Presupuesto Comprometido	Presupuesto Devengado	Presupuesto Ejercido	Presupuesto Pagado	Subejercicio	
223	Utensilios para el Servicio de Alimentación.	0.00	6,000.00	6,000.00	6,000.00	0.00	6,000.00	3,766.14	3,389.79	3,389.79	3,389.79	2,610.21	
22301	Utensilios para el Servicio de Alimentación.	0.00	6,000.00	6,000.00	6,000.00	0.00	6,000.00	3,766.14	3,389.79	3,389.79	3,389.79	2,610.21	
2300	Materias Primas y Materiales de Producción y Comercialización	3,000.00	-500.00	2,500.00	2,500.00	0.00	2,500.00	129.00	129.00	129.00	129.00	2,371.00	
234	Combustibles, Lubricantes, Aditivos, Carbón y sus Derivados Adquiridos como Materia Prima.	3,000.00	-500.00	2,500.00	2,500.00	0.00	2,500.00	129.00	129.00	129.00	129.00	2,371.00	
23401	Combustibles, Lubricantes, Aditivos, Carbón y sus Derivados Adquiridos como Materia Prima.	3,000.00	-500.00	2,500.00	2,500.00	0.00	2,500.00	129.00	129.00	129.00	129.00	2,371.00	
2400	Materiales y Artículos de Construcción y de Reparación.	11,000.00	33,283.30	44,283.30	44,283.30	0.00	44,283.30	29,576.04	29,576.04	29,576.04	29,576.04	14,707.26	
241	Productos Minerales no Metálicos.	2,000.00	-300.02	1,699.98	1,699.98	0.00	1,699.98	0.00	0.00	0.00	0.00	1,699.98	
24101	Productos Minerales no Metálicos.	2,000.00	-300.02	1,699.98	1,699.98	0.00	1,699.98	0.00	0.00	0.00	0.00	1,699.98	
242	Cemento y Productos de Concreto.	0.00	1,500.00	1,500.00	1,500.00	0.00	1,500.00	78.88	78.88	78.88	78.88	1,421.12	
24201	Cemento y Productos de Concreto.	0.00	1,500.00	1,500.00	1,500.00	0.00	1,500.00	78.88	78.88	78.88	78.88	1,421.12	
243	Cal, Yeso y Productos de Yeso.	0.00	500.00	500.00	500.00	0.00	500.00	0.00	0.00	0.00	0.00	500.00	
24301	Cal, Yeso y Productos de Yeso.	0.00	500.00	500.00	500.00	0.00	500.00	0.00	0.00	0.00	0.00	500.00	
244	Madera y Productos de Madera.	0.00	500.00	500.00	500.00	0.00	500.00	0.00	0.00	0.00	0.00	500.00	
24401	Madera y Productos de Madera.	0.00	500.00	500.00	500.00	0.00	500.00	0.00	0.00	0.00	0.00	500.00	
245	Vidrio y Productos de Vidrio.	0.00	500.00	500.00	500.00	0.00	500.00	0.00	0.00	0.00	0.00	500.00	
24501	Vidrio y Productos de Vidrio.	0.00	500.00	500.00	500.00	0.00	500.00	0.00	0.00	0.00	0.00	500.00	
246	Material Eléctrico y Electrónico.	5,000.00	7,083.30	12,083.30	12,083.30	0.00	12,083.30	7,848.22	7,848.22	7,848.22	7,848.22	4,235.08	
24601	Material Eléctrico y Electrónico.	5,000.00	7,083.30	12,083.30	12,083.30	0.00	12,083.30	7,848.22	7,848.22	7,848.22	7,848.22	4,235.08	
248	Materiales Complementarios.	1,500.00	17,500.00	19,000.00	19,000.00	0.00	19,000.00	15,277.65	15,277.65	15,277.65	15,277.65	3,722.35	
24801	Materiales Complementarios.	1,500.00	17,500.00	19,000.00	19,000.00	0.00	19,000.00	15,277.65	15,277.65	15,277.65	15,277.65	3,722.35	
249	Otros Materiales y Artículos de Construcción y Reparación.	2,500.00	6,000.02	8,500.02	8,500.02	0.00	8,500.02	6,371.29	6,371.29	6,371.29	6,371.29	2,128.73	
24901	Otros Materiales y Artículos de Construcción y Reparación.	2,500.00	6,000.02	8,500.02	8,500.02	0.00	8,500.02	6,371.29	6,371.29	6,371.29	6,371.29	2,128.73	
2500	Productos Químicos, Farmacéuticos y de Laboratorio.	34,920.00	8,995.77	43,915.77	43,915.77	0.00	43,915.77	14,510.32	14,510.32	14,510.32	14,510.32	29,405.45	
253	Medicinas y Productos Farmacéuticos.	20,000.00	-13,000.00	7,000.00	7,000.00	0.00	7,000.00	0.00	0.00	0.00	0.00	7,000.00	
25301	Medicinas y Productos Farmacéuticos.	20,000.00	-13,000.00	7,000.00	7,000.00	0.00	7,000.00	0.00	0.00	0.00	0.00	7,000.00	
254	Materiales, Accesorios y Suministros Médicos.	14,920.00	20,795.77	35,715.77	35,715.77	0.00	35,715.77	13,982.00	13,982.00	13,982.00	13,982.00	21,733.77	
25401	Materiales, Accesorios y Suministros Médicos.	14,920.00	20,795.77	35,715.77	35,715.77	0.00	35,715.77	13,982.00	13,982.00	13,982.00	13,982.00	21,733.77	
259	Otros Productos Químicos.	0.00	1,200.00	1,200.00	1,200.00	0.00	1,200.00	528.32	528.32	528.32	528.32	671.68	
25901	Otros Productos Químicos.	0.00	1,200.00	1,200.00	1,200.00	0.00	1,200.00	528.32	528.32	528.32	528.32	671.68	
2600	Combustibles, Lubricantes y Aditivos.	120,000.00	303,800.02	423,800.02	423,800.02	0.00	423,800.02	403,303.19	403,303.19	403,303.19	403,303.19	20,496.83	
261	Combustibles, Lubricantes y Aditivos.	120,000.00	303,800.02	423,800.02	423,800.02	0.00	423,800.02	403,303.19	403,303.19	403,303.19	403,303.19	20,496.83	
26111	Combustibles.	120,000.00	300,700.00	420,700.00	420,700.00	0.00	420,700.00	403,192.04	403,192.04	403,192.04	403,192.04	17,507.96	
26112	Lubricantes y Aditivos.	0.00	3,100.02	3,100.02	3,100.02	0.00	3,100.02	111.15	111.15	111.15	111.15	2,988.87	
2700	Vestuario, Blancos, Prendas de Protección y Artículos Deportivos.	0.00	141,900.00	141,900.00	141,900.00	0.00	141,900.00	130,666.39	130,666.39	130,666.39	130,666.39	11,233.61	
271	Vestuario y Uniformes.	0.00	138,700.00	138,700.00	138,700.00	0.00	138,700.00	128,959.89	128,959.89	128,959.89	128,959.89	9,740.11	
27101	Vestuario y Uniformes.	0.00	138,700.00	138,700.00	138,700.00	0.00	138,700.00	128,959.89	128,959.89	128,959.89	128,959.89	9,740.11	
275	Blancos y Otros Productos Textiles, Excepto Prendas de Vestir.	0.00	3,200.00	3,200.00	3,200.00	0.00	3,200.00	1,706.50	1,706.50	1,706.50	1,706.50	1,493.50	
27501	Blancos y Otros Productos Textiles, Excepto Prendas de Vestir.	0.00	3,200.00	3,200.00	3,200.00	0.00	3,200.00	1,706.50	1,706.50	1,706.50	1,706.50	1,493.50	
2900	Herramientas, Refacciones y Accesorios Menores.	3,000.00	89,317.07	92,317.07	92,317.07	0.00	92,317.07	48,932.38	48,932.38	48,932.38	48,932.38	43,384.69	
291	Herramientas Menores.	0.00	1,500.00	1,500.00	1,500.00	0.00	1,500.00	224.26	224.26	224.26	224.26	1,275.74	
29101	Herramientas Menores.	0.00	1,500.00	1,500.00	1,500.00	0.00	1,500.00	224.26	224.26	224.26	224.26	1,275.74	
292	Refacciones y Accesorios Menores de Edificios.	1,500.00	3,525.00	5,025.00	5,025.00	0.00	5,025.00	1,856.67	1,856.67	1,856.67	1,856.67	3,168.33	



GOBIERNO CONSTITUCIONAL DEL ESTADO DE CHIAPAS

SECRETARÍA DE HACIENDA

Por Capítulos, Concepto, Partida Genérica y Partida Específica por Clasificación Administrativa

SISTEMA PRESUPUESTARIO 2022

(PESOS)

CIERRE DE DICIEMBRE

EP-03

2.1.1.1.4.400 Tribunal Electoral del Estado de Chiapas		viernes, 30 de diciembre de 2022										
Capítulo/Concepto/ Partida/Gasto	Descripción	Presupuesto Aprobado	Modificación Neta	Presupuesto Modificado	Presupuesto Liberado	Presupuesto por Liberar	Presupuesto Ministrado	Presupuesto Comprometido	Presupuesto Devengado	Presupuesto Ejercido	Presupuesto Pagado	Subejercicio
29201	Refacciones y Accesorios Menores de Edificios.	1,500.00	3,525.00	5,025.00	5,025.00	0.00	5,025.00	1,856.67	1,856.67	1,856.67	1,856.67	3,168.33
294	Refacciones y Accesorios Menores de Equipo de Cómputo y Tecnologías de la Información.	0.00	69,917.07	69,917.07	69,917.07	0.00	69,917.07	35,463.77	35,463.77	35,463.77	35,463.77	34,453.30
29401	Refacciones y Accesorios para Equipo de Cómputo y Telecomunicaciones.	0.00	69,917.07	69,917.07	69,917.07	0.00	69,917.07	35,463.77	35,463.77	35,463.77	35,463.77	34,453.30
296	Refacciones y Accesorios Menores de Equipo de Transporte.	1,500.00	14,375.00	15,875.00	15,875.00	0.00	15,875.00	11,387.68	11,387.68	11,387.68	11,387.68	4,487.32
29601	Refacciones y Accesorios Menores de Equipo de Transporte.	1,500.00	14,375.00	15,875.00	15,875.00	0.00	15,875.00	11,387.68	11,387.68	11,387.68	11,387.68	4,487.32
3000	Servicios Generales.	3,218,392.87	2,591,684.55	5,810,077.42	5,810,077.42	0.00	5,810,077.42	5,476,608.91	5,476,608.91	5,144,903.66	5,143,769.92	333,468.51
3100	Servicios Básicos.	805,714.00	57,842.53	863,556.53	863,556.53	0.00	863,556.53	771,409.55	771,409.55	771,409.55	771,409.55	92,146.98
311	Energía Eléctrica.	509,714.00	30,009.21	539,723.21	539,723.21	0.00	539,723.21	514,020.20	514,020.20	514,020.20	514,020.20	25,703.01
31101	Servicio de Energía Eléctrica.	509,714.00	30,009.21	539,723.21	539,723.21	0.00	539,723.21	514,020.20	514,020.20	514,020.20	514,020.20	25,703.01
313	Agua.	66,000.00	-13,750.00	52,250.00	52,250.00	0.00	52,250.00	32,065.00	32,065.00	32,065.00	32,065.00	20,185.00
31301	Servicio de Agua.	66,000.00	-13,750.00	52,250.00	52,250.00	0.00	52,250.00	32,065.00	32,065.00	32,065.00	32,065.00	20,185.00
314	Telefonía Tradicional.	80,000.00	-16,666.68	63,333.32	63,333.32	0.00	63,333.32	60,838.02	60,838.02	60,838.02	60,838.02	2,495.30
31401	Servicio Telefónico Convencional.	80,000.00	-16,666.68	63,333.32	63,333.32	0.00	63,333.32	60,838.02	60,838.02	60,838.02	60,838.02	2,495.30
316	Servicios de Telecomunicaciones y Satélites.	60,000.00	-33,500.00	26,500.00	26,500.00	0.00	26,500.00	15,315.00	15,315.00	15,315.00	15,315.00	11,185.00
31603	Servicios de Internet.	60,000.00	-33,500.00	26,500.00	26,500.00	0.00	26,500.00	15,315.00	15,315.00	15,315.00	15,315.00	11,185.00
318	Servicios Postales y Telegráficos.	90,000.00	91,750.00	181,750.00	181,750.00	0.00	181,750.00	149,171.33	149,171.33	149,171.33	149,171.33	32,578.67
31801	Servicio Postal.	90,000.00	91,750.00	181,750.00	181,750.00	0.00	181,750.00	149,171.33	149,171.33	149,171.33	149,171.33	32,578.67
3200	Servicios de Arrendamiento.	0.00	78,000.00	78,000.00	78,000.00	0.00	78,000.00	71,435.70	71,435.70	71,435.70	71,435.70	6,564.30
329	Otros Arrendamientos.	0.00	78,000.00	78,000.00	78,000.00	0.00	78,000.00	71,435.70	71,435.70	71,435.70	71,435.70	6,564.30
32903	Otros Arrendamientos.	0.00	78,000.00	78,000.00	78,000.00	0.00	78,000.00	71,435.70	71,435.70	71,435.70	71,435.70	6,564.30
3300	Servicios Profesionales, Científicos, Técnicos y Otros Servicios.	131,000.00	1,375,384.01	1,506,384.01	1,506,384.01	0.00	1,506,384.01	1,489,086.73	1,489,086.73	1,474,952.44	1,474,952.44	17,297.28
331	Servicios Legales, de Contabilidad, Auditoría y Relacionados.	0.00	950.01	950.01	950.01	0.00	950.01	950.01	950.01	950.01	950.01	0.00
33111	Asesorías.	0.00	950.01	950.01	950.01	0.00	950.01	950.01	950.01	950.01	950.01	0.00
333	Servicios de Consultoría Administrativa, Procesos, Técnica y en Tecnologías de la Información.	0.00	230,106.58	230,106.58	230,106.58	0.00	230,106.58	230,106.58	230,106.58	215,972.29	215,972.29	0.00
33301	Servicios de Desarrollo de Aplicaciones Informáticas.	0.00	230,106.58	230,106.58	230,106.58	0.00	230,106.58	230,106.58	230,106.58	215,972.29	215,972.29	0.00
334	Servicios de Capacitación.	0.00	226,000.00	226,000.00	226,000.00	0.00	226,000.00	225,560.00	225,560.00	225,560.00	225,560.00	440.00
33401	Servicios para Capacitación a Servidores Públicos.	0.00	226,000.00	226,000.00	226,000.00	0.00	226,000.00	225,560.00	225,560.00	225,560.00	225,560.00	440.00
335	Servicios de Investigación Científica y Desarrollo.	0.00	519,800.00	519,800.00	519,800.00	0.00	519,800.00	518,068.99	518,068.99	518,068.99	518,068.99	1,731.01
33501	Estudios e Investigaciones.	0.00	519,800.00	519,800.00	519,800.00	0.00	519,800.00	518,068.99	518,068.99	518,068.99	518,068.99	1,731.01
336	Servicios de Apoyo Administrativo, Traducción, Fotocopiado e Impresión.	131,000.00	375,527.42	506,527.42	506,527.42	0.00	506,527.42	504,018.14	504,018.14	504,018.14	504,018.14	2,509.28
33601	Servicios Relacionados con Traducciones.	0.00	33,000.00	33,000.00	33,000.00	0.00	33,000.00	32,480.00	32,480.00	32,480.00	32,480.00	520.00
33602	Servicios de Apoyo Administrativo, Fotocopiado e Impresión.	131,000.00	342,527.42	473,527.42	473,527.42	0.00	473,527.42	471,538.14	471,538.14	471,538.14	471,538.14	1,989.28
339	Servicios Profesionales, Científicos y Técnicos Integrales.	0.00	23,000.00	23,000.00	23,000.00	0.00	23,000.00	10,383.01	10,383.01	10,383.01	10,383.01	12,616.99
33916	Servicios de Análisis y Farmacéuticos.	0.00	23,000.00	23,000.00	23,000.00	0.00	23,000.00	10,383.01	10,383.01	10,383.01	10,383.01	12,616.99
3400	Servicios Financieros, Bancarios y Comerciales.	85,000.00	48,650.75	133,650.75	133,650.75	0.00	133,650.75	106,874.81	106,874.81	106,874.81	106,874.81	26,775.94
345	Seguro de Bienes Patrimoniales.	85,000.00	48,650.75	133,650.75	133,650.75	0.00	133,650.75	106,874.81	106,874.81	106,874.81	106,874.81	26,775.94
34501	Seguro de Bienes Patrimoniales.	85,000.00	48,650.75	133,650.75	133,650.75	0.00	133,650.75	106,874.81	106,874.81	106,874.81	106,874.81	26,775.94
3500	Servicios de Instalación, Reparación, Mantenimiento y Conservación.	1,343,859.96	208,351.52	1,552,211.48	1,552,211.48	0.00	1,552,211.48	1,525,244.44	1,525,244.44	1,525,244.44	1,524,226.81	26,967.04
351	Conservación y Mantenimiento Menor de Inmuebles.	450,000.00	117,503.68	567,503.68	567,503.68	0.00	567,503.68	567,503.68	567,503.68	567,503.68	567,503.68	0.00
35106	Conservación y Mantenimiento Menor de Inmuebles.	450,000.00	117,503.68	567,503.68	567,503.68	0.00	567,503.68	567,503.68	567,503.68	567,503.68	567,503.68	0.00
352	Instalación, Reparación y Mantenimiento de Mobiliario y Equipo de Administración, Educativo y Recreativo.	12,000.00	728.00	12,728.00	12,728.00	0.00	12,728.00	10,712.69	10,712.69	10,712.69	10,712.69	2,015.31
35201	Mantenimiento y Conservación de Mobiliario y Equipo de Administración.	12,000.00	728.00	12,728.00	12,728.00	0.00	12,728.00	10,712.69	10,712.69	10,712.69	10,712.69	2,015.31



GOBIERNO CONSTITUCIONAL DEL ESTADO DE CHIAPAS

SECRETARÍA DE HACIENDA

Por Capítulos, Concepto, Partida Genérica y Partida Específica por Clasificación Administrativa

SISTEMA PRESUPUESTARIO 2022

(PESOS)

CIERRE DE DICIEMBRE

EP-03

Página 4 de 5

2.1.1.1.4.400 Tribunal Electoral del Estado de Chiapas			viernes, 30 de diciembre de 2022										
Capítulo/Concepto/ Partida/Gasto	Descripción	Presupuesto Aprobado	Modificación Neta	Presupuesto Modificado	Presupuesto Liberado	Presupuesto por Liberar	Presupuesto Ministrado	Presupuesto Comprometido	Presupuesto Devengado	Presupuesto Ejercido	Presupuesto Pagado	Subejercicio	
355	Reparación y Mantenimiento de Equipo de Transporte.	36,000.00	189,160.80	225,160.80	225,160.80	0.00	225,160.80	214,500.22	214,500.22	214,500.22	214,500.22	10,660.58	
35501	Mantenimiento, Conservación y Reparación de Vehículos Terrestres, Aéreos, Marítimos, Lacustres y Fluviales.	36,000.00	189,160.80	225,160.80	225,160.80	0.00	225,160.80	214,500.22	214,500.22	214,500.22	214,500.22	10,660.58	
357	Instalación, Reparación y Mantenimiento de Maquinaria, Otros Equipos y Herramienta.	495,859.96	-185,306.49	310,553.47	310,553.47	0.00	310,553.47	297,158.33	297,158.33	297,158.33	296,949.95	13,395.14	
35701	Mantenimiento y Conservación de Maquinaria y Equipo.	345,859.96	-74,948.49	270,911.47	270,911.47	0.00	270,911.47	257,516.33	257,516.33	257,516.33	257,307.95	13,395.14	
35706	Instalaciones.	150,000.00	-110,358.00	39,642.00	39,642.00	0.00	39,642.00	39,642.00	39,642.00	39,642.00	39,642.00	0.00	
358	Servicios de Limpieza y Manejo de Desechos.	350,000.00	80,265.53	430,265.53	430,265.53	0.00	430,265.53	430,265.52	430,265.52	430,265.52	429,456.27	0.01	
35801	Servicios de Lavandería, Limpieza, Higiene y Fumigación.	350,000.00	80,265.53	430,265.53	430,265.53	0.00	430,265.53	430,265.52	430,265.52	430,265.52	429,456.27	0.01	
359	Servicios de Jardinería y Fumigación.	0.00	6,000.00	6,000.00	6,000.00	0.00	6,000.00	5,104.00	5,104.00	5,104.00	5,104.00	896.00	
35901	Servicios de Jardinería y Fumigación.	0.00	6,000.00	6,000.00	6,000.00	0.00	6,000.00	5,104.00	5,104.00	5,104.00	5,104.00	896.00	
3600	Servicios de Comunicación Social y Publicidad.	6,000.00	17,310.00	23,310.00	23,310.00	0.00	23,310.00	21,680.00	21,680.00	21,680.00	21,680.00	1,630.00	
361	Difusión por Radio, Televisión y Otros Medios de Mensajes Sobre Programas y Actividades Gubernamentales.	0.00	7,760.00	7,760.00	7,760.00	0.00	7,760.00	7,760.00	7,760.00	7,760.00	7,760.00	0.00	
36102	Publicaciones Oficiales.	0.00	6,360.00	6,360.00	6,360.00	0.00	6,360.00	6,360.00	6,360.00	6,360.00	6,360.00	0.00	
36104	Gastos de Propaganda.	0.00	1,400.00	1,400.00	1,400.00	0.00	1,400.00	1,400.00	1,400.00	1,400.00	1,400.00	0.00	
364	Servicios de Revelado de Fotografías.	6,000.00	9,550.00	15,550.00	15,550.00	0.00	15,550.00	13,920.00	13,920.00	13,920.00	13,920.00	1,630.00	
36401	Servicios de Revelado de Fotografías.	6,000.00	9,550.00	15,550.00	15,550.00	0.00	15,550.00	13,920.00	13,920.00	13,920.00	13,920.00	1,630.00	
3700	Servicios de Traslado y Viáticos.	141,000.00	396,650.85	537,650.85	537,650.85	0.00	537,650.85	477,939.54	477,939.54	477,939.54	477,939.54	59,711.31	
371	Pasajes Aéreos.	70,000.00	121,883.37	191,883.37	191,883.37	0.00	191,883.37	154,514.67	154,514.67	154,514.67	154,514.67	37,368.70	
37111	Pasajes Nacionales Aéreos.	70,000.00	121,883.37	191,883.37	191,883.37	0.00	191,883.37	154,514.67	154,514.67	154,514.67	154,514.67	37,368.70	
372	Pasajes Terrestres.	11,000.00	-3,700.00	7,300.00	7,300.00	0.00	7,300.00	1,050.00	1,050.00	1,050.00	1,050.00	6,250.00	
37211	Pasajes Nacionales Terrestres.	0.00	1,125.00	1,125.00	1,125.00	0.00	1,125.00	0.00	0.00	0.00	0.00	1,125.00	
37213	Otros Pasajes.	11,000.00	-4,825.00	6,175.00	6,175.00	0.00	6,175.00	1,050.00	1,050.00	1,050.00	1,050.00	5,125.00	
375	Viáticos en el País.	60,000.00	278,467.48	338,467.48	338,467.48	0.00	338,467.48	322,374.87	322,374.87	322,374.87	322,374.87	16,092.61	
37511	Viáticos Nacionales.	60,000.00	278,467.48	338,467.48	338,467.48	0.00	338,467.48	322,374.87	322,374.87	322,374.87	322,374.87	16,092.61	
3800	Servicios Oficiales.	100,000.00	72,518.31	172,518.31	172,518.31	0.00	172,518.31	170,777.75	170,777.75	170,777.75	170,661.64	1,740.56	
383	Congresos y Convenciones.	100,000.00	72,518.31	172,518.31	172,518.31	0.00	172,518.31	170,777.75	170,777.75	170,777.75	170,661.64	1,740.56	
38301	Congresos y Convenciones.	100,000.00	72,518.31	172,518.31	172,518.31	0.00	172,518.31	170,777.75	170,777.75	170,777.75	170,661.64	1,740.56	
3900	Otros Servicios Generales.	605,818.91	336,976.58	942,795.49	942,795.49	0.00	942,795.49	842,160.39	842,160.39	524,589.43	524,589.43	100,635.10	
392	Impuestos y Derechos.	34,291.64	86,307.56	120,599.20	120,599.20	0.00	120,599.20	64,708.93	64,708.93	64,708.93	64,708.93	55,890.27	
39202	Otros Impuestos y Derechos.	0.00	71,268.00	71,268.00	71,268.00	0.00	71,268.00	33,555.23	33,555.23	33,555.23	33,555.23	37,712.77	
39203	Otras Contribuciones.	34,291.64	15,039.56	49,331.20	49,331.20	0.00	49,331.20	31,153.70	31,153.70	31,153.70	31,153.70	18,177.50	
398	Impuesto Sobre Nóminas y Otros que se Deriven de una Relación Laboral.	571,527.27	250,669.02	822,196.29	822,196.29	0.00	822,196.29	777,451.46	777,451.46	459,880.50	459,880.50	44,744.83	
39801	Impuesto Sobre Nóminas y Otros que se Deriven de una Relación Laboral.	571,527.27	250,669.02	822,196.29	822,196.29	0.00	822,196.29	777,451.46	777,451.46	459,880.50	459,880.50	44,744.83	
4000	Transferencias, Asignaciones, Subsidios y Otras Ayudas.	0.00	1,110,506.71	1,110,506.71	1,110,506.71	0.00	1,110,506.71	1,094,564.64	1,094,564.64	1,094,564.64	1,094,564.64	15,942.07	
4300	Subsidios y Subvenciones.	0.00	1,110,506.71	1,110,506.71	1,110,506.71	0.00	1,110,506.71	1,094,564.64	1,094,564.64	1,094,564.64	1,094,564.64	15,942.07	
439	Otros Subsidios.	0.00	1,110,506.71	1,110,506.71	1,110,506.71	0.00	1,110,506.71	1,094,564.64	1,094,564.64	1,094,564.64	1,094,564.64	15,942.07	
43909	Subsidios por Otras Medidas Económicas.	0.00	1,110,506.71	1,110,506.71	1,110,506.71	0.00	1,110,506.71	1,094,564.64	1,094,564.64	1,094,564.64	1,094,564.64	15,942.07	
5000	Bienes Muebles, Inmuebles e Intangibles.	0.00	93,292.02	93,292.02	93,292.02	0.00	93,292.02	84,239.02	84,239.02	84,239.02	84,239.02	9,053.00	
5100	Mobiliario y Equipo de Administración.	0.00	93,292.02	93,292.02	93,292.02	0.00	93,292.02	84,239.02	84,239.02	84,239.02	84,239.02	9,053.00	
511	Muebles de Oficina y Estantería.	0.00	26,592.02	26,592.02	26,592.02	0.00	26,592.02	17,539.02	17,539.02	17,539.02	17,539.02	9,053.00	
51106	Mobiliario Menor.	0.00	26,592.02	26,592.02	26,592.02	0.00	26,592.02	17,539.02	17,539.02	17,539.02	17,539.02	9,053.00	
515	Equipo de Cómputo y de Tecnologías de la Información.	0.00	62,060.00	62,060.00	62,060.00	0.00	62,060.00	62,060.00	62,060.00	62,060.00	62,060.00	0.00	
51501	Bienes Informáticos.	0.00	62,060.00	62,060.00	62,060.00	0.00	62,060.00	62,060.00	62,060.00	62,060.00	62,060.00	0.00	



GOBIERNO CONSTITUCIONAL DEL ESTADO DE CHIAPAS

SECRETARÍA DE HACIENDA

Por Capítulos, Concepto, Partida Genérica y Partida Específica por Clasificación Administrativa

SISTEMA PRESUPUESTARIO 2022

(PESOS)

CIERRE DE DICIEMBRE

2.1.1.1.4.400 Tribunal Electoral del Estado de Chiapas		viernes, 30 de diciembre de 2022										
Capítulo/Concepto/ Partida/Gasto	Descripción	Presupuesto Aprobado	Modificación Neta	Presupuesto Modificado	Presupuesto Liberado	Presupuesto por Liberar	Presupuesto Ministrado	Presupuesto Comprometido	Presupuesto Devengado	Presupuesto Ejercido	Presupuesto Pagado	Subejercicio
519	Otros Mobiliarios y Equipos de Administración.	0.00	4,640.00	4,640.00	4,640.00	0.00	4,640.00	4,640.00	4,640.00	4,640.00	4,640.00	0.00
51907	Equipo de Administración Menor.	0.00	4,640.00	4,640.00	4,640.00	0.00	4,640.00	4,640.00	4,640.00	4,640.00	4,640.00	0.00



GOBIERNO CONSTITUCIONAL DEL ESTADO DE CHIAPAS

SECRETARÍA DE HACIENDA

Por Capítulos, Concepto, Partida Genérica y Partida Específica por Clasificación Administrativa

SISTEMA PRESUPUESTARIO 2023

(PESOS)

CIERRE DE DICIEMBRE

2.1.1.1.4.400 Tribunal Electoral del Estado de Chiapas

domingo, 31 de diciembre de 2023

Capítulo/Concepto/ Partida/Gasto	Descripción	Presupuesto Aprobado	Modificación Neta	Presupuesto Modificado	Presupuesto Liberado	Presupuesto por Liberar	Presupuesto Ministrado	Presupuesto Comprometido	Presupuesto Devengado	Presupuesto Ejercido	Presupuesto Pagado	Subejercicio
Gran Total		35,368,445.51	20,228,716.73	55,597,162.24	55,597,162.24	0.00	55,597,162.24	52,797,239.74	52,613,306.04	52,563,217.47	50,193,423.94	2,983,856.20
INSTITUCIONALES												
1000	Servicios Personales.	35,368,445.51	20,228,716.73	55,597,162.24	55,597,162.24	0.00	55,597,162.24	52,797,239.74	52,613,306.04	52,563,217.47	50,193,423.94	2,983,856.20
1100	Remuneraciones al Personal de Carácter Permanente.	31,528,022.61	13,232,664.91	44,760,687.52	44,760,687.52	0.00	44,760,687.52	43,235,883.93	43,051,950.23	43,010,902.62	40,922,390.81	1,708,737.29
113	Sueldos Base al Personal Permanente.	10,321,883.76	123,569.90	10,445,453.66	10,445,453.66	0.00	10,445,453.66	10,040,658.04	10,008,109.34	10,008,109.34	9,947,780.11	437,344.32
11304	Sueldo al Personal de Confianza.	10,321,883.76	123,569.90	10,445,453.66	10,445,453.66	0.00	10,445,453.66	10,040,658.04	10,008,109.34	10,008,109.34	9,947,780.11	437,344.32
1200	Remuneraciones al Personal de Carácter Transitorio.	0.00	3,400,530.23	3,400,530.23	3,400,530.23	0.00	3,400,530.23	3,400,530.23	3,400,530.23	3,400,530.23	3,253,889.69	0.00
122	Sueldos Base al Personal Eventual.	0.00	3,400,530.23	3,400,530.23	3,400,530.23	0.00	3,400,530.23	3,400,530.23	3,400,530.23	3,400,530.23	3,253,889.69	0.00
12201	Remuneraciones al Personal Eventual.	0.00	3,400,530.23	3,400,530.23	3,400,530.23	0.00	3,400,530.23	3,400,530.23	3,400,530.23	3,400,530.23	3,253,889.69	0.00
1300	Remuneraciones Adicionales y Especiales.	16,931,551.68	5,268,972.04	22,200,523.72	22,200,523.72	0.00	22,200,523.72	21,584,251.73	21,432,866.73	21,391,819.12	19,891,350.29	767,656.99
132	Primas de Vacaciones, Dominical y Gratificación de Fin de Año.	2,286,579.94	893,187.83	3,179,767.77	3,179,767.77	0.00	3,179,767.77	2,923,571.24	2,923,571.24	2,923,571.24	2,884,363.57	256,196.53
13201	Primas de Vacaciones y Dominical.	320,705.98	15,315.72	336,021.70	336,021.70	0.00	336,021.70	220,272.58	220,272.58	220,272.58	219,498.77	115,749.12
13202	Aguinaldo o Gratificación de Fin de Año.	1,965,873.96	877,872.11	2,843,746.07	2,843,746.07	0.00	2,843,746.07	2,703,298.66	2,703,298.66	2,703,298.66	2,664,864.80	140,447.41
134	Compensaciones.	14,644,971.74	4,375,784.21	19,020,755.95	19,020,755.95	0.00	19,020,755.95	18,660,680.49	18,509,295.49	18,468,247.88	17,006,986.72	511,460.46
13420	Compensaciones por Servicios Especiales.	14,644,971.74	4,375,784.21	19,020,755.95	19,020,755.95	0.00	19,020,755.95	18,660,680.49	18,509,295.49	18,468,247.88	17,006,986.72	511,460.46
1400	Seguridad Social.	2,163,751.72	800,585.30	2,964,337.02	2,964,337.02	0.00	2,964,337.02	2,640,288.84	2,640,288.84	2,640,288.84	2,259,215.63	324,048.18
141	Aportaciones de Seguridad Social.	928,631.42	347,308.22	1,275,939.64	1,275,939.64	0.00	1,275,939.64	1,108,136.47	1,108,136.47	1,108,136.47	1,001,467.02	167,803.17
14103	Aportaciones al IMSS.	928,631.42	347,308.22	1,275,939.64	1,275,939.64	0.00	1,275,939.64	1,108,136.47	1,108,136.47	1,108,136.47	1,001,467.02	167,803.17
142	Aportaciones a Fondos de Vivienda.	1,235,120.30	453,277.08	1,688,397.38	1,688,397.38	0.00	1,688,397.38	1,532,152.37	1,532,152.37	1,532,152.37	1,257,748.61	156,245.01
14202	Aportaciones al INFONAVIT.	1,235,120.30	453,277.08	1,688,397.38	1,688,397.38	0.00	1,688,397.38	1,532,152.37	1,532,152.37	1,532,152.37	1,257,748.61	156,245.01
1500	Otras Prestaciones Sociales y Económicas.	1,473,360.00	870,599.12	2,343,959.12	2,343,959.12	0.00	2,343,959.12	2,330,438.12	2,330,438.12	2,330,438.12	2,330,438.12	13,521.00
152	Indemnizaciones.	0.00	174,058.12	174,058.12	174,058.12	0.00	174,058.12	174,058.12	174,058.12	174,058.12	174,058.12	0.00
15202	Pago de Liquidaciones.	0.00	174,058.12	174,058.12	174,058.12	0.00	174,058.12	174,058.12	174,058.12	174,058.12	174,058.12	0.00
159	Otras Prestaciones Sociales y Económicas.	1,473,360.00	696,541.00	2,169,901.00	2,169,901.00	0.00	2,169,901.00	2,156,380.00	2,156,380.00	2,156,380.00	2,156,380.00	13,521.00
15906	Previsión Social Múltiple.	1,473,360.00	696,541.00	2,169,901.00	2,169,901.00	0.00	2,169,901.00	2,156,380.00	2,156,380.00	2,156,380.00	2,156,380.00	13,521.00
1600	Previsiones.	138,075.45	-138,075.45	0.00	0.00	0.00	0.00	0.00	0.00	0.00	0.00	0.00
161	Previsiones de Carácter Laboral, Económica y de Seguridad Social.	138,075.45	-138,075.45	0.00	0.00	0.00	0.00	0.00	0.00	0.00	0.00	0.00
16101	Incrementos a las Percepciones.	138,075.45	-138,075.45	0.00	0.00	0.00	0.00	0.00	0.00	0.00	0.00	0.00
1700	Pago de Estímulos a Servidores Públicos.	499,400.00	2,906,483.77	3,405,883.77	3,405,883.77	0.00	3,405,883.77	3,239,716.97	3,239,716.97	3,239,716.97	3,239,716.97	166,166.80
171	Estímulos.	499,400.00	2,906,483.77	3,405,883.77	3,405,883.77	0.00	3,405,883.77	3,239,716.97	3,239,716.97	3,239,716.97	3,239,716.97	166,166.80
17102	Estímulos al Personal Operativo.	133,000.00	2,080,306.39	2,213,306.39	2,213,306.39	0.00	2,213,306.39	2,079,139.59	2,079,139.59	2,079,139.59	2,079,139.59	134,166.80
17103	Incentivos al Personal.	366,400.00	172,800.00	539,200.00	539,200.00	0.00	539,200.00	507,200.00	507,200.00	507,200.00	507,200.00	32,000.00
17130	Estímulos al Personal Eventual.	0.00	653,377.38	653,377.38	653,377.38	0.00	653,377.38	653,377.38	653,377.38	653,377.38	653,377.38	0.00
2000	Materiales y Suministros.	608,148.00	1,114,787.05	1,722,935.05	1,722,935.05	0.00	1,722,935.05	1,409,455.34	1,409,455.34	1,409,314.83	1,407,175.20	313,479.71
2100	Materiales de Administración, Emisión de Documentos y Artículos Oficiales.	278,580.00	290,565.24	569,145.24	569,145.24	0.00	569,145.24	401,210.67	401,210.67	401,210.67	401,210.67	167,934.57
211	Materiales, Útiles y Equipos Menores de Oficina.	108,580.00	35,606.41	144,186.41	144,186.41	0.00	144,186.41	112,573.57	112,573.57	112,573.57	112,573.57	31,612.84
21101	Materiales y Útiles de Oficina.	108,580.00	35,606.41	144,186.41	144,186.41	0.00	144,186.41	112,573.57	112,573.57	112,573.57	112,573.57	31,612.84
212	Materiales y Útiles de Impresión y Reproducción.	70,000.00	119,501.75	189,501.75	189,501.75	0.00	189,501.75	140,401.49	140,401.49	140,401.49	140,401.49	49,100.26
21201	Materiales y Útiles de Impresión y Reproducción.	70,000.00	119,501.75	189,501.75	189,501.75	0.00	189,501.75	140,401.49	140,401.49	140,401.49	140,401.49	49,100.26
214	Materiales, Útiles y Equipos Menores de Tecnologías de la Información y Comunicaciones.	49,500.00	94,115.95	143,615.95	143,615.95	0.00	143,615.95	73,573.69	73,573.69	73,573.69	73,573.69	70,042.26
21401	Materiales y Útiles Consumibles para el Procesamiento en Equipos y Bienes Informáticos.	49,500.00	94,115.95	143,615.95	143,615.95	0.00	143,615.95	73,573.69	73,573.69	73,573.69	73,573.69	70,042.26
215	Material Impreso e Información Digital.	4,500.00	-3,400.00	1,100.00	1,100.00	0.00	1,100.00	1,100.00	1,100.00	1,100.00	1,100.00	0.00



GOBIERNO CONSTITUCIONAL DEL ESTADO DE CHIAPAS

SECRETARÍA DE HACIENDA

Por Capítulos, Concepto, Partida Genérica y Partida Específica por Clasificación Administrativa

SISTEMA PRESUPUESTARIO 2023

(PESOS)

CIERRE DE DICIEMBRE

EP-03

Página 2 de 5

2.1.1.1.4.400 Tribunal Electoral del Estado de Chiapas												domingo, 31 de diciembre de 2023
Capítulo/Concepto/ Partida/Gasto	Descripción	Presupuesto Aprobado	Modificación Neta	Presupuesto Modificado	Presupuesto Liberado	Presupuesto por Liberar	Presupuesto Ministrado	Presupuesto Comprometido	Presupuesto Devengado	Presupuesto Ejercido	Presupuesto Pagado	Subejercicio
21507	Servicios de Suscripción e Información.	4,500.00	-3,400.00	1,100.00	1,100.00	0.00	1,100.00	1,100.00	1,100.00	1,100.00	1,100.00	0.00
216	Material de Limpieza.	46,000.00	44,741.13	90,741.13	90,741.13	0.00	90,741.13	73,561.92	73,561.92	73,561.92	73,561.92	17,179.21
21601	Material de Limpieza.	46,000.00	44,741.13	90,741.13	90,741.13	0.00	90,741.13	73,561.92	73,561.92	73,561.92	73,561.92	17,179.21
2200	Alimentos y Utensilios.	106,000.00	266,121.00	372,121.00	372,121.00	0.00	372,121.00	367,620.81	367,620.81	367,480.30	365,340.67	4,500.19
221	Productos Alimenticios para Personas.	106,000.00	266,121.00	372,121.00	372,121.00	0.00	372,121.00	367,620.81	367,620.81	367,480.30	365,340.67	4,500.19
22111	Productos Alimenticios para Personas.	106,000.00	266,121.00	372,121.00	372,121.00	0.00	372,121.00	367,620.81	367,620.81	367,480.30	365,340.67	4,500.19
2400	Materiales y Artículos de Construcción y de Reparación.	9,600.00	106,745.81	116,345.81	116,345.81	0.00	116,345.81	73,851.48	73,851.48	73,851.48	73,851.48	42,494.33
246	Material Eléctrico y Electrónico.	5,400.00	46,787.93	52,187.93	52,187.93	0.00	52,187.93	37,362.11	37,362.11	37,362.11	37,362.11	14,825.82
24601	Material Eléctrico y Electrónico.	5,400.00	46,787.93	52,187.93	52,187.93	0.00	52,187.93	37,362.11	37,362.11	37,362.11	37,362.11	14,825.82
248	Materiales Complementarios.	4,200.00	20,700.00	24,900.00	24,900.00	0.00	24,900.00	16,887.71	16,887.71	16,887.71	16,887.71	8,012.29
24801	Materiales Complementarios.	4,200.00	20,700.00	24,900.00	24,900.00	0.00	24,900.00	16,887.71	16,887.71	16,887.71	16,887.71	8,012.29
249	Otros Materiales y Artículos de Construcción y Reparación.	0.00	39,257.88	39,257.88	39,257.88	0.00	39,257.88	19,601.66	19,601.66	19,601.66	19,601.66	19,656.22
24901	Otros Materiales y Artículos de Construcción y Reparación.	0.00	39,257.88	39,257.88	39,257.88	0.00	39,257.88	19,601.66	19,601.66	19,601.66	19,601.66	19,656.22
2500	Productos Químicos, Farmacéuticos y de Laboratorio.	22,968.00	-11,428.00	11,540.00	11,540.00	0.00	11,540.00	8,566.12	8,566.12	8,566.12	8,566.12	2,973.88
254	Materiales, Accesorios y Suministros Médicos.	22,968.00	-12,500.00	10,468.00	10,468.00	0.00	10,468.00	8,566.12	8,566.12	8,566.12	8,566.12	1,901.88
25401	Materiales, Accesorios y Suministros Médicos.	22,968.00	-12,500.00	10,468.00	10,468.00	0.00	10,468.00	8,566.12	8,566.12	8,566.12	8,566.12	1,901.88
259	Otros Productos Químicos.	0.00	1,072.00	1,072.00	1,072.00	0.00	1,072.00	0.00	0.00	0.00	0.00	1,072.00
25901	Otros Productos Químicos.	0.00	1,072.00	1,072.00	1,072.00	0.00	1,072.00	0.00	0.00	0.00	0.00	1,072.00
2600	Combustibles, Lubricantes y Aditivos.	185,000.00	224,773.02	409,773.02	409,773.02	0.00	409,773.02	342,268.03	342,268.03	342,268.03	342,268.03	67,504.99
261	Combustibles, Lubricantes y Aditivos.	185,000.00	224,773.02	409,773.02	409,773.02	0.00	409,773.02	342,268.03	342,268.03	342,268.03	342,268.03	67,504.99
26111	Combustibles.	185,000.00	213,907.02	398,907.02	398,907.02	0.00	398,907.02	339,722.13	339,722.13	339,722.13	339,722.13	59,184.89
26112	Lubricantes y Aditivos.	0.00	10,866.00	10,866.00	10,866.00	0.00	10,866.00	2,545.90	2,545.90	2,545.90	2,545.90	8,320.10
2700	Vestuario, Blancos, Prendas de Protección y Artículos Deportivos.	0.00	152,035.10	152,035.10	152,035.10	0.00	152,035.10	148,201.80	148,201.80	148,201.80	148,201.80	3,833.30
271	Vestuario y Uniformes.	0.00	144,000.00	144,000.00	144,000.00	0.00	144,000.00	140,889.82	140,889.82	140,889.82	140,889.82	3,110.18
27101	Vestuario y Uniformes.	0.00	144,000.00	144,000.00	144,000.00	0.00	144,000.00	140,889.82	140,889.82	140,889.82	140,889.82	3,110.18
272	Prendas de Seguridad y Protección Personal.	0.00	1,225.10	1,225.10	1,225.10	0.00	1,225.10	1,001.98	1,001.98	1,001.98	1,001.98	223.12
27201	Prendas de Protección Personal.	0.00	1,225.10	1,225.10	1,225.10	0.00	1,225.10	1,001.98	1,001.98	1,001.98	1,001.98	223.12
275	Blancos y Otros Productos Textiles, Excepto Prendas de Vestir.	0.00	6,810.00	6,810.00	6,810.00	0.00	6,810.00	6,310.00	6,310.00	6,310.00	6,310.00	500.00
27501	Blancos y Otros Productos Textiles, Excepto Prendas de Vestir.	0.00	6,810.00	6,810.00	6,810.00	0.00	6,810.00	6,310.00	6,310.00	6,310.00	6,310.00	500.00
2900	Herramientas, Refacciones y Accesorios Menores.	6,000.00	85,974.88	91,974.88	91,974.88	0.00	91,974.88	67,736.43	67,736.43	67,736.43	67,736.43	24,238.45
291	Herramientas Menores.	0.00	1,736.72	1,736.72	1,736.72	0.00	1,736.72	1,114.76	1,114.76	1,114.76	1,114.76	621.96
29101	Herramientas Menores.	0.00	1,736.72	1,736.72	1,736.72	0.00	1,736.72	1,114.76	1,114.76	1,114.76	1,114.76	621.96
292	Refacciones y Accesorios Menores de Edificios.	0.00	2,000.00	2,000.00	2,000.00	0.00	2,000.00	793.19	793.19	793.19	793.19	1,206.81
29201	Refacciones y Accesorios Menores de Edificios.	0.00	2,000.00	2,000.00	2,000.00	0.00	2,000.00	793.19	793.19	793.19	793.19	1,206.81
294	Refacciones y Accesorios Menores de Equipo de Cómputo y Tecnologías de la Información.	0.00	41,918.93	41,918.93	41,918.93	0.00	41,918.93	35,035.59	35,035.59	35,035.59	35,035.59	6,883.34
29401	Refacciones y Accesorios para Equipo de Cómputo y Telecomunicaciones.	0.00	41,918.93	41,918.93	41,918.93	0.00	41,918.93	35,035.59	35,035.59	35,035.59	35,035.59	6,883.34
296	Refacciones y Accesorios Menores de Equipo de Transporte.	6,000.00	40,319.23	46,319.23	46,319.23	0.00	46,319.23	30,792.89	30,792.89	30,792.89	30,792.89	15,526.34
29601	Refacciones y Accesorios Menores de Equipo de Transporte.	6,000.00	40,319.23	46,319.23	46,319.23	0.00	46,319.23	30,792.89	30,792.89	30,792.89	30,792.89	15,526.34
3000	Servicios Generales.	3,232,274.90	3,991,312.82	7,223,587.72	7,223,587.72	0.00	7,223,587.72	6,432,572.12	6,432,572.12	6,423,671.67	6,144,529.58	791,015.60
3100	Servicios Básicos.	814,860.00	-80,037.80	734,822.20	734,822.20	0.00	734,822.20	697,160.63	697,160.63	697,160.63	697,160.63	37,661.57
311	Energía Eléctrica.	582,000.00	-87,129.26	494,870.74	494,870.74	0.00	494,870.74	487,788.74	487,788.74	487,788.74	487,788.74	7,082.00
31101	Servicio de Energía Eléctrica.	582,000.00	-87,129.26	494,870.74	494,870.74	0.00	494,870.74	487,788.74	487,788.74	487,788.74	487,788.74	7,082.00



GOBIERNO CONSTITUCIONAL DEL ESTADO DE CHIAPAS

SECRETARÍA DE HACIENDA

Por Capítulos, Concepto, Partida Genérica y Partida Específica por Clasificación Administrativa

SISTEMA PRESUPUESTARIO 2023

(PESOS)

CIERRE DE DICIEMBRE

2.1.1.1.4.400 Tribunal Electoral del Estado de Chiapas												domingo, 31 de diciembre de 2023
Capítulo/Concepto/ Partida/Gasto	Descripción	Presupuesto Aprobado	Modificación Neta	Presupuesto Modificado	Presupuesto Liberado	Presupuesto por Liberar	Presupuesto Ministrado	Presupuesto Comprometido	Presupuesto Devengado	Presupuesto Ejercido	Presupuesto Pagado	Subejercicio
313	Agua.	48,000.00	-5,000.00	43,000.00	43,000.00	0.00	43,000.00	42,101.00	42,101.00	42,101.00	42,101.00	899.00
31301	Servicio de Agua.	48,000.00	-5,000.00	43,000.00	43,000.00	0.00	43,000.00	42,101.00	42,101.00	42,101.00	42,101.00	899.00
314	Telefonía Tradicional.	83,160.00	-7,446.76	75,713.24	75,713.24	0.00	75,713.24	75,002.68	75,002.68	75,002.68	75,002.68	710.56
31401	Servicio Telefónico Convencional.	83,160.00	-7,446.76	75,713.24	75,713.24	0.00	75,713.24	75,002.68	75,002.68	75,002.68	75,002.68	710.56
316	Servicios de Telecomunicaciones y Satélites.	19,200.00	-3,005.00	16,195.00	16,195.00	0.00	16,195.00	15,735.00	15,735.00	15,735.00	15,735.00	460.00
31603	Servicios de Internet.	19,200.00	-3,005.00	16,195.00	16,195.00	0.00	16,195.00	15,735.00	15,735.00	15,735.00	15,735.00	460.00
318	Servicios Postales y Telegráficos.	82,500.00	22,543.22	105,043.22	105,043.22	0.00	105,043.22	76,533.21	76,533.21	76,533.21	76,533.21	28,510.01
31801	Servicio Postal.	82,500.00	22,543.22	105,043.22	105,043.22	0.00	105,043.22	76,533.21	76,533.21	76,533.21	76,533.21	28,510.01
3200	Servicios de Arrendamiento.	81,642.00	7,396.60	89,038.60	89,038.60	0.00	89,038.60	86,211.20	86,211.20	86,211.20	86,211.20	2,827.40
325	Arrendamiento de Equipo de Transporte.	0.00	2,821.50	2,821.50	2,821.50	0.00	2,821.50	0.00	0.00	0.00	0.00	2,821.50
32511	Arrendamiento de Vehículos.	0.00	2,821.50	2,821.50	2,821.50	0.00	2,821.50	0.00	0.00	0.00	0.00	2,821.50
329	Otros Arrendamientos.	81,642.00	4,575.10	86,217.10	86,217.10	0.00	86,217.10	86,211.20	86,211.20	86,211.20	86,211.20	5.90
32903	Otros Arrendamientos.	81,642.00	4,575.10	86,217.10	86,217.10	0.00	86,217.10	86,211.20	86,211.20	86,211.20	86,211.20	5.90
3300	Servicios Profesionales, Científicos, Técnicos y Otros Servicios.	323,775.30	616,604.30	940,379.60	940,379.60	0.00	940,379.60	717,076.77	717,076.77	717,076.77	717,076.77	223,302.83
331	Servicios Legales, de Contabilidad, Auditoría y Relacionados.	0.00	3,920.00	3,920.00	3,920.00	0.00	3,920.00	3,893.43	3,893.43	3,893.43	3,893.43	26.57
33111	Asesorías.	0.00	3,920.00	3,920.00	3,920.00	0.00	3,920.00	3,893.43	3,893.43	3,893.43	3,893.43	26.57
333	Servicios de Consultoría Administrativa, Procesos, Técnica y en Tecnologías de la Información.	17,275.30	3,956.02	21,231.32	21,231.32	0.00	21,231.32	20,893.66	20,893.66	20,893.66	20,893.66	337.66
33301	Servicios de Desarrollo de Aplicaciones Informáticas.	17,275.30	3,956.02	21,231.32	21,231.32	0.00	21,231.32	20,893.66	20,893.66	20,893.66	20,893.66	337.66
334	Servicios de Capacitación.	0.00	297,842.30	297,842.30	297,842.30	0.00	297,842.30	180,746.35	180,746.35	180,746.35	180,746.35	117,095.95
33401	Servicios para Capacitación a Servidores Públicos.	0.00	182,750.00	182,750.00	182,750.00	0.00	182,750.00	180,746.35	180,746.35	180,746.35	180,746.35	2,003.65
33402	Servicios para Capacitación Social y Productiva.	0.00	115,092.30	115,092.30	115,092.30	0.00	115,092.30	0.00	0.00	0.00	0.00	115,092.30
335	Servicios de Investigación Científica y Desarrollo.	0.00	143,000.00	143,000.00	143,000.00	0.00	143,000.00	142,680.00	142,680.00	142,680.00	142,680.00	320.00
33501	Estudios e Investigaciones.	0.00	143,000.00	143,000.00	143,000.00	0.00	143,000.00	142,680.00	142,680.00	142,680.00	142,680.00	320.00
336	Servicios de Apoyo Administrativo, Traducción, Fotocopiado e Impresión.	306,500.00	167,885.98	474,385.98	474,385.98	0.00	474,385.98	368,863.33	368,863.33	368,863.33	368,863.33	105,522.65
33601	Servicios Relacionados con Traducciones.	36,000.00	9,301.98	45,301.98	45,301.98	0.00	45,301.98	44,890.22	44,890.22	44,890.22	44,890.22	411.76
33602	Servicios de Apoyo Administrativo, Fotocopiado e Impresión.	270,500.00	117,584.00	388,084.00	388,084.00	0.00	388,084.00	283,446.19	283,446.19	283,446.19	283,446.19	104,637.81
33603	Impresiones Oficiales.	0.00	41,000.00	41,000.00	41,000.00	0.00	41,000.00	40,526.92	40,526.92	40,526.92	40,526.92	473.08
3400	Servicios Financieros, Bancarios y Comerciales.	117,128.70	-18,424.91	98,703.79	98,703.79	0.00	98,703.79	96,212.65	96,212.65	96,212.65	96,212.65	2,491.14
341	Servicios Financieros y Bancarios.	6,000.00	0.00	6,000.00	6,000.00	0.00	6,000.00	3,509.00	3,509.00	3,509.00	3,509.00	2,491.00
34101	Servicios Bancarios y Financieros.	6,000.00	0.00	6,000.00	6,000.00	0.00	6,000.00	3,509.00	3,509.00	3,509.00	3,509.00	2,491.00
345	Seguro de Bienes Patrimoniales.	111,128.70	-18,424.91	92,703.79	92,703.79	0.00	92,703.79	92,703.65	92,703.65	92,703.65	92,703.65	0.14
34501	Seguro de Bienes Patrimoniales.	111,128.70	-18,424.91	92,703.79	92,703.79	0.00	92,703.79	92,703.65	92,703.65	92,703.65	92,703.65	0.14
3500	Servicios de Instalación, Reparación, Mantenimiento y Conservación.	678,000.00	477,771.50	1,155,771.50	1,155,771.50	0.00	1,155,771.50	1,099,008.88	1,099,008.88	1,099,008.88	1,096,964.99	56,762.62
351	Conservación y Mantenimiento Menor de Inmuebles.	84,000.00	85,296.32	169,296.32	169,296.32	0.00	169,296.32	142,751.51	142,751.51	142,751.51	142,751.51	26,544.81
35106	Conservación y Mantenimiento Menor de Inmuebles.	84,000.00	85,296.32	169,296.32	169,296.32	0.00	169,296.32	142,751.51	142,751.51	142,751.51	142,751.51	26,544.81
352	Instalación, Reparación y Mantenimiento de Mobiliario y Equipo de Administración, Educacional y Recreativo.	0.00	32,710.86	32,710.86	32,710.86	0.00	32,710.86	23,950.75	23,950.75	23,950.75	23,950.75	8,760.11
35201	Mantenimiento y Conservación de Mobiliario y Equipo de Administración.	0.00	32,710.86	32,710.86	32,710.86	0.00	32,710.86	23,950.75	23,950.75	23,950.75	23,950.75	8,760.11
355	Reparación y Mantenimiento de Equipo de Transporte.	120,000.00	63,000.00	183,000.00	183,000.00	0.00	183,000.00	178,798.93	178,798.93	178,798.93	178,798.93	4,201.07
35501	Mantenimiento, Conservación y Reparación de Vehículos Terrestres, Aéreos, Marítimos, Lacustres y Fluviales.	120,000.00	63,000.00	183,000.00	183,000.00	0.00	183,000.00	178,798.93	178,798.93	178,798.93	178,798.93	4,201.07
357	Instalación, Reparación y Mantenimiento de Maquinaria, Otros Equipos y Herramienta.	60,000.00	181,964.96	241,964.96	241,964.96	0.00	241,964.96	241,356.54	241,356.54	241,356.54	241,356.54	608.42
35701	Mantenimiento y Conservación de Maquinaria y Equipo.	60,000.00	157,074.96	217,074.96	217,074.96	0.00	217,074.96	216,474.54	216,474.54	216,474.54	216,474.54	600.42
35706	Instalaciones.	0.00	24,890.00	24,890.00	24,890.00	0.00	24,890.00	24,882.00	24,882.00	24,882.00	24,882.00	8.00



GOBIERNO CONSTITUCIONAL DEL ESTADO DE CHIAPAS

SECRETARÍA DE HACIENDA

Por Capítulos, Concepto, Partida Genérica y Partida Específica por Clasificación Administrativa

SISTEMA PRESUPUESTARIO 2023

(PESOS)

CIERRE DE DICIEMBRE

2.1.1.1.4.400 Tribunal Electoral del Estado de Chiapas		domingo, 31 de diciembre de 2023										
Capítulo/Concepto/ Partida/Gasto	Descripción	Presupuesto Aprobado	Modificación Neta	Presupuesto Modificado	Presupuesto Liberado	Presupuesto por Liberar	Presupuesto Ministrado	Presupuesto Comprometido	Presupuesto Devengado	Presupuesto Ejercido	Presupuesto Pagado	Subejercicio
358	Servicios de Limpieza y Manejo de Desechos.	414,000.00	73,229.36	487,229.36	487,229.36	0.00	487,229.36	476,084.43	476,084.43	476,084.43	474,144.24	11,144.93
35801	Servicios de Lavandería, Limpieza, Higiene y Fumigación.	414,000.00	73,229.36	487,229.36	487,229.36	0.00	487,229.36	476,084.43	476,084.43	476,084.43	474,144.24	11,144.93
359	Servicios de Jardinería y Fumigación.	0.00	41,570.00	41,570.00	41,570.00	0.00	41,570.00	36,066.72	36,066.72	36,066.72	35,963.02	5,503.28
35901	Servicios de Jardinería y Fumigación.	0.00	41,570.00	41,570.00	41,570.00	0.00	41,570.00	36,066.72	36,066.72	36,066.72	35,963.02	5,503.28
3600	Servicios de Comunicación Social y Publicidad.	0.00	26,600.00	26,600.00	26,600.00	0.00	26,600.00	22,620.00	22,620.00	22,620.00	22,620.00	3,980.00
361	Difusión por Radio, Televisión y Otros Medios de Mensajes Sobre Programas y Actividades Gubernamentales.	0.00	12,800.00	12,800.00	12,800.00	0.00	12,800.00	12,760.00	12,760.00	12,760.00	12,760.00	40.00
36103	Otros Gastos de Difusión e Información.	0.00	12,800.00	12,800.00	12,800.00	0.00	12,800.00	12,760.00	12,760.00	12,760.00	12,760.00	40.00
364	Servicios de Revelado de Fotografías.	0.00	13,800.00	13,800.00	13,800.00	0.00	13,800.00	9,860.00	9,860.00	9,860.00	9,860.00	3,940.00
36401	Servicios de Revelado de Fotografías.	0.00	13,800.00	13,800.00	13,800.00	0.00	13,800.00	9,860.00	9,860.00	9,860.00	9,860.00	3,940.00
3700	Servicios de Traslado y Viáticos.	450,000.00	63,088.04	513,088.04	513,088.04	0.00	513,088.04	415,041.75	415,041.75	415,041.75	415,041.75	98,046.29
371	Pasajes Aéreos.	190,000.00	32,393.81	222,393.81	222,393.81	0.00	222,393.81	151,722.00	151,722.00	151,722.00	151,722.00	70,671.81
37111	Pasajes Nacionales Aéreos.	190,000.00	32,393.81	222,393.81	222,393.81	0.00	222,393.81	151,722.00	151,722.00	151,722.00	151,722.00	70,671.81
372	Pasajes Terrestres.	0.00	6,558.21	6,558.21	6,558.21	0.00	6,558.21	2,068.00	2,068.00	2,068.00	2,068.00	4,490.21
37211	Pasajes Nacionales Terrestres.	0.00	6,300.00	6,300.00	6,300.00	0.00	6,300.00	2,068.00	2,068.00	2,068.00	2,068.00	4,232.00
37213	Otros Pasajes.	0.00	258.21	258.21	258.21	0.00	258.21	0.00	0.00	0.00	0.00	258.21
375	Viáticos en el País.	260,000.00	24,136.02	284,136.02	284,136.02	0.00	284,136.02	261,251.75	261,251.75	261,251.75	261,251.75	22,884.27
37511	Viáticos Nacionales.	260,000.00	24,136.02	284,136.02	284,136.02	0.00	284,136.02	261,251.75	261,251.75	261,251.75	261,251.75	22,884.27
3800	Servicios Oficiales.	82,500.00	190,356.56	272,856.56	272,856.56	0.00	272,856.56	246,062.80	246,062.80	246,017.85	244,643.16	26,793.76
383	Congresos y Convenciones.	82,500.00	190,356.56	272,856.56	272,856.56	0.00	272,856.56	246,062.80	246,062.80	246,017.85	244,643.16	26,793.76
38301	Congresos y Convenciones.	82,500.00	190,356.56	272,856.56	272,856.56	0.00	272,856.56	246,062.80	246,062.80	246,017.85	244,643.16	26,793.76
3900	Otros Servicios Generales.	684,368.90	2,707,958.53	3,392,327.43	3,392,327.43	0.00	3,392,327.43	3,053,177.44	3,053,177.44	3,044,321.94	2,768,598.43	339,149.99
392	Impuestos y Derechos.	99,745.36	6,864.33	106,609.69	106,609.69	0.00	106,609.69	74,639.32	74,639.32	74,639.32	61,052.19	31,970.37
39202	Otros Impuestos y Derechos.	64,667.96	-11,194.00	53,473.96	53,473.96	0.00	53,473.96	28,669.78	28,669.78	28,669.78	28,669.78	24,804.18
39203	Otras Contribuciones.	35,077.40	18,058.33	53,135.73	53,135.73	0.00	53,135.73	45,969.54	45,969.54	45,969.54	32,382.41	7,166.19
394	Sentencias y Resoluciones por Autoridad Competente.	0.00	2,400,134.44	2,400,134.44	2,400,134.44	0.00	2,400,134.44	2,124,132.68	2,124,132.68	2,115,277.18	2,079,592.99	276,001.76
39404	Erogaciones por Laudos.	0.00	2,400,134.44	2,400,134.44	2,400,134.44	0.00	2,400,134.44	2,124,132.68	2,124,132.68	2,115,277.18	2,079,592.99	276,001.76
398	Impuesto Sobre Nóminas y Otros que se Deriven de una Relación Laboral.	584,623.54	300,959.76	885,583.30	885,583.30	0.00	885,583.30	854,405.44	854,405.44	854,405.44	627,953.25	31,177.86
39801	Impuesto Sobre Nóminas y Otros que se Deriven de una Relación Laboral.	584,623.54	300,959.76	885,583.30	885,583.30	0.00	885,583.30	854,405.44	854,405.44	854,405.44	627,953.25	31,177.86
4000	Transferencias, Asignaciones, Subsidios y Otras Ayudas.	0.00	1,248,947.25	1,248,947.25	1,248,947.25	0.00	1,248,947.25	1,179,131.91	1,179,131.91	1,179,131.91	1,179,131.91	69,815.34
4300	Subsidios y Subvenciones.	0.00	1,248,947.25	1,248,947.25	1,248,947.25	0.00	1,248,947.25	1,179,131.91	1,179,131.91	1,179,131.91	1,179,131.91	69,815.34
439	Otros Subsidios.	0.00	1,248,947.25	1,248,947.25	1,248,947.25	0.00	1,248,947.25	1,179,131.91	1,179,131.91	1,179,131.91	1,179,131.91	69,815.34
43909	Subsidios por Otras Medidas Económicas.	0.00	1,248,947.25	1,248,947.25	1,248,947.25	0.00	1,248,947.25	1,179,131.91	1,179,131.91	1,179,131.91	1,179,131.91	69,815.34
5000	Bienes Muebles, Inmuebles e Intangibles.	0.00	641,004.70	641,004.70	641,004.70	0.00	641,004.70	540,196.44	540,196.44	540,196.44	540,196.44	100,808.26
5100	Mobiliario y Equipo de Administración.	0.00	384,725.44	384,725.44	384,725.44	0.00	384,725.44	326,952.34	326,952.34	326,952.34	326,952.34	57,773.10
511	Muebles de Oficina y Estantería.	0.00	130,308.00	130,308.00	130,308.00	0.00	130,308.00	117,220.18	117,220.18	117,220.18	117,220.18	13,087.82
51101	Mobiliario.	0.00	100,000.00	100,000.00	100,000.00	0.00	100,000.00	91,999.60	91,999.60	91,999.60	91,999.60	8,000.40
51106	Mobiliario Menor.	0.00	30,308.00	30,308.00	30,308.00	0.00	30,308.00	25,220.58	25,220.58	25,220.58	25,220.58	5,087.42
515	Equipo de Cómputo y de Tecnologías de la Información.	0.00	219,501.44	219,501.44	219,501.44	0.00	219,501.44	209,033.16	209,033.16	209,033.16	209,033.16	10,468.28
51501	Bienes Informáticos.	0.00	201,828.34	201,828.34	201,828.34	0.00	201,828.34	192,783.90	192,783.90	192,783.90	192,783.90	9,044.44
51506	Bienes Informáticos Menores.	0.00	17,673.10	17,673.10	17,673.10	0.00	17,673.10	16,249.26	16,249.26	16,249.26	16,249.26	1,423.84
519	Otros Mobiliarios y Equipos de Administración.	0.00	34,916.00	34,916.00	34,916.00	0.00	34,916.00	699.00	699.00	699.00	699.00	34,217.00
51901	Equipo de Administración.	0.00	34,217.00	34,217.00	34,217.00	0.00	34,217.00	699.00	699.00	699.00	699.00	33,518.00



GOBIERNO CONSTITUCIONAL DEL ESTADO DE CHIAPAS

SECRETARÍA DE HACIENDA

Por Capítulos, Concepto, Partida Genérica y Partida Específica por Clasificación Administrativa

SISTEMA PRESUPUESTARIO 2023

(PESOS)

CIERRE DE DICIEMBRE

2.1.1.1.4.400 Tribunal Electoral del Estado de Chiapas		domingo, 31 de diciembre de 2023										
Capítulo/Concepto/ Partida/Gasto	Descripción	Presupuesto Aprobado	Modificación Neta	Presupuesto Modificado	Presupuesto Liberado	Presupuesto por Liberar	Presupuesto Ministrado	Presupuesto Comprometido	Presupuesto Devengado	Presupuesto Ejercido	Presupuesto Pagado	Subejercicio
51907	Equipo de Administración Menor.	0.00	699.00	699.00	699.00	0.00	699.00	0.00	0.00	0.00	0.00	699.00
5200	Mobiliario y Equipo Educativo y Recreativo.	0.00	89,761.95	89,761.95	89,761.95	0.00	89,761.95	47,586.79	47,586.79	47,586.79	47,586.79	42,175.16
521	Equipos y Aparatos Audiovisuales.	0.00	31,300.80	31,300.80	31,300.80	0.00	31,300.80	1,839.00	1,839.00	1,839.00	1,839.00	29,461.80
52101	Equipos y Aparatos Audiovisuales.	0.00	15,999.00	15,999.00	15,999.00	0.00	15,999.00	0.00	0.00	0.00	0.00	15,999.00
52106	Equipos y Aparatos Audiovisuales Menores.	0.00	15,301.80	15,301.80	15,301.80	0.00	15,301.80	1,839.00	1,839.00	1,839.00	1,839.00	13,462.80
523	Cámaras Fotográficas y de Video.	0.00	58,461.15	58,461.15	58,461.15	0.00	58,461.15	45,747.79	45,747.79	45,747.79	45,747.79	12,713.36
52301	Cámaras Fotográficas y de Video.	0.00	53,955.89	53,955.89	53,955.89	0.00	53,955.89	41,530.15	41,530.15	41,530.15	41,530.15	12,425.74
52306	Cámaras Fotográficas y de Video Menores.	0.00	4,505.26	4,505.26	4,505.26	0.00	4,505.26	4,217.64	4,217.64	4,217.64	4,217.64	287.62
5600	Maquinaria, Otros Equipos y Herramientas.	0.00	146,517.31	146,517.31	146,517.31	0.00	146,517.31	146,517.31	146,517.31	146,517.31	146,517.31	0.00
562	Maquinaria y Equipo Industrial.	0.00	146,517.31	146,517.31	146,517.31	0.00	146,517.31	146,517.31	146,517.31	146,517.31	146,517.31	0.00
56201	Maquinaria y Equipo Industrial.	0.00	146,517.31	146,517.31	146,517.31	0.00	146,517.31	146,517.31	146,517.31	146,517.31	146,517.31	0.00
5900	Activos Intangibles.	0.00	20,000.00	20,000.00	20,000.00	0.00	20,000.00	19,140.00	19,140.00	19,140.00	19,140.00	860.00
597	Licencias Informáticas e Intelectuales.	0.00	20,000.00	20,000.00	20,000.00	0.00	20,000.00	19,140.00	19,140.00	19,140.00	19,140.00	860.00
59701	Licencias Informáticas e Intelectuales.	0.00	20,000.00	20,000.00	20,000.00	0.00	20,000.00	19,140.00	19,140.00	19,140.00	19,140.00	860.00