



"2019, Año del Centenario Luctuoso del General Emiliano Zapata Caudillo del Sur"

DIAGNÓSTICO SEGURIDAD PÚBLICA DEL ESTADO DE CAMPECHE

DEFINICIÓN DEL PROBLEMA

La corporación policial no se encuentra fortalecida

ANÁLISIS DEL PROBLEMA A ATENDER

El estado de Campeche necesita de un cuerpo policial que cuente con la preparación necesaria que le permita enfrentar al reto que plantea el incremento general de la inseguridad en México, así como factores particulares de la entidad, tales como el ser uno de los estados que integran la frontera sur del país, entre otros. Por lo tanto, la elaboración y ejecución de programas de profesionalización enfocados a dotar a los elementos que integran la fuerza policial de dichas facultades, debe considerarse una labor prioritaria si se pretende mantener el bajo índice de violencia y delincuencia que desde hace años ha caracterizado a la entidad.

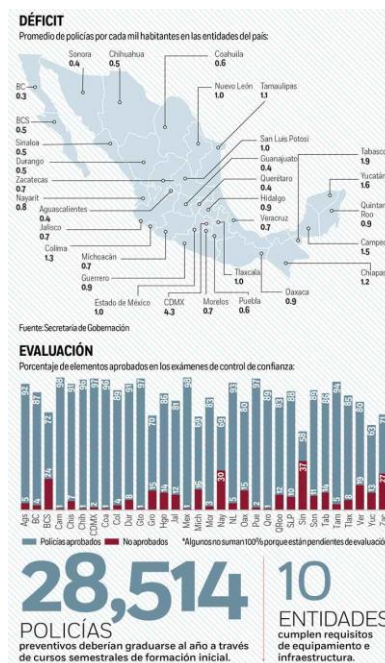
Al respecto del Modelo Óptimo de la Función Policial aprobado en el Acuerdo 03/XLII/17 del Consejo Nacional de Seguridad Pública para el fortalecimiento de las policías preventivas estatales, para garantizar la seguridad de la población, debe haber al menos, 1.8 policías por cada mil habitantes.

OBJETIVO A LOGRAR

Conforme el Diagnóstico Nacional Sobre las Policías Preventivas de las Entidades Federativas de la Secretaría de Gobernación a Julio de 2018, el estado de Campeche reporta una tasa de 1.5 policías por cada 1000 habitantes.

En razón de lo anterior, dado que el estado de fuerza actual de la corporación es de 1,562 policías (estatal y municipal), y la población del Estado es de 984,046 habitantes², se requiere incrementar el estado de fuerza en 207 elementos para cumplir con el estándar nacional establecido de 1.8.

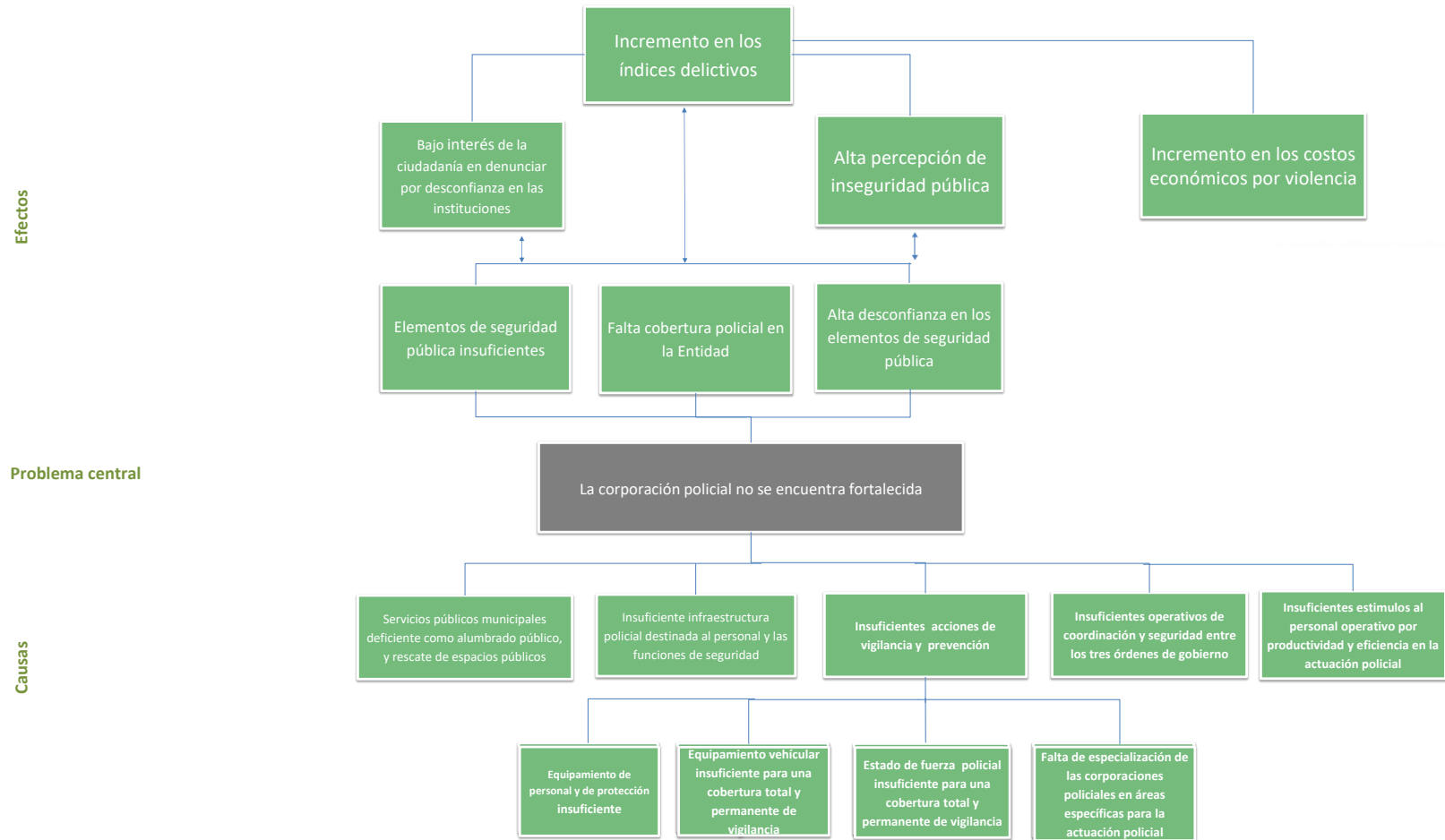
Derivado de lo anterior, **el objetivo es reclutar y formar a 50 policías más**, para que en complemento con las metas programadas con recursos del Fondo de Aportaciones para la Seguridad Pública (FASP) en el cual se comprometió una formación inicial para 60 elementos, en un lapso de 2 años, se complete el estado de fuerza idóneo que contribuya a seguir manteniendo la seguridad en el Estado.





Árbol de problemas

PODER EJECUTIVO DEL
ESTADO DE CAMPECHE
2015-2021





"2019, Año del Centenario Luctuoso del General Emiliano Zapata Caudillo del Sur"

ALTERNATIVAS DE SOLUCIÓN

Realizar un proceso de reclutamiento, selección y formación inicial para 50 aspirantes que se integren al estado de fuerza policial, dotándolos de equipamiento que incluye uniforme completo, equipo de protección, arma corta, arma larga y patrulla a fin de fortalecer a la corporación policial existente para incrementar los servicios de vigilancia, cubriendo un mayor perímetro de la ciudad y enfocándose en zonas estratégicas, a fin de incrementar la seguridad de la ciudadanía, así como la percepción de la misma.

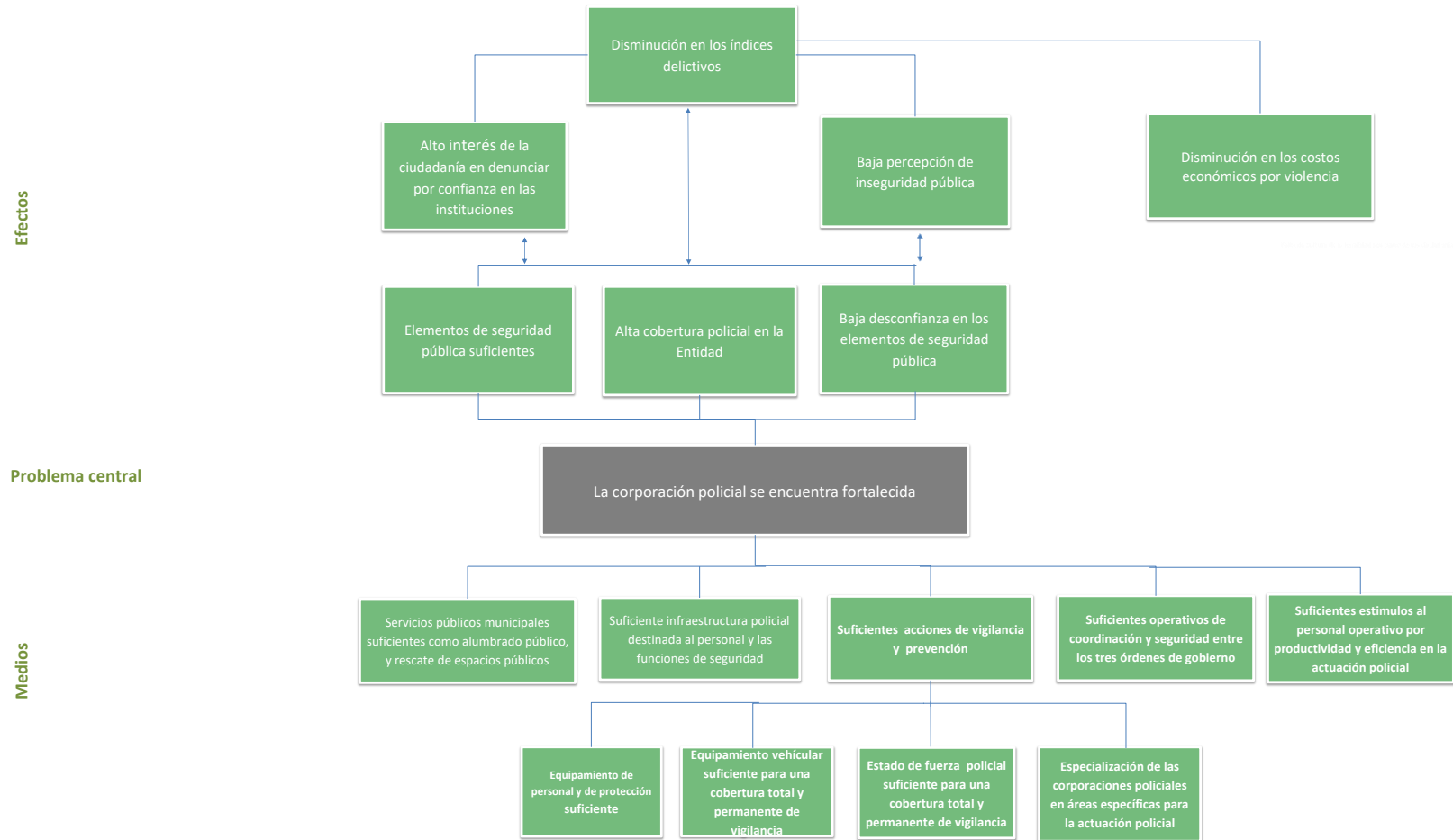
ⁱ <https://www.gob.mx/sesnsp/es/articulos/actualizacion-del-modelo-optimo-de-la-funcion-policia?idiom=es>

² https://datos.gob.mx/busca/dataset/proyecciones-de-la-poblacion-de-mexico-y-de-las-entidades-federativas-2016-2050/resource/77b3775c-1c01-4b08-9e11-c623be261d37?inner_span=True



Árbol de Objetivos

PODER EJECUTIVO DEL
ESTADO DE CAMPECHE
2015-2021





FICHA TÉCNICA DEL INDICADOR DE FIN

ALINEACIÓN AL PROGRAMA SECTORIAL

Nombre del Programa Sectorial:	Programa sectorial de Seguridad Pública
Objetivo Estratégico del Programa Sectorial:	Fortalecer la profesionalización, infraestructura y equipamiento policiales
Estrategia del Programa Sectorial:	Dignificar la labor policial, mediante el impulso del servicio profesional de carrera policial
Linea de Acción del Programa Sectorial:	Promover Implementar acciones para propiciar el desarrollo, estabilidad y seguridad del personal policial.

MATRIZ DE INDICADORES PARA RESULTADOS

Resumen Narrativo:	Seguridad publica garantizada mediante prevención, mantenimiento y reestablecimiento del orden
--------------------	--

INDICADOR DATOS DE IDENTIFICACIÓN DEL INDICADOR

Orden en la MIR:	COMPONENTE	Nombre del Indicador:	Promedio de elementos policiales asignados por sector de vigilancia en áreas con mayor reporte de delitos del fuero común en la Entidad
Dimensión del Indicador:	Eficacia	Tipo del Indicador:	Gestión
Definición del Indicador:	El indicador mide el promedio de elementos policiales asignados por sector de vigilancia en áreas con mayor reporte de delitos del fuero común en la Entidad	Tipo de valor de la Meta:	Relativo
Formula:	Total de elementos asignados en áreas con mayor reporte de delitos en la entidad/Total de sectores con mayor reporte de delitos del fuero común en la Entidad	Unidad de Medida:	Por ciento
Desagregación Geográfica:	Estatal	Frecuencia de Medición:	Trimestral

TRANSVERSALIDAD

Enfoque de Transversalidad:	No aplica
-----------------------------	-----------

Hombre:	Mujer:	Total:
---------	--------	--------

CARACTERÍSTICA DEL INDICADOR

CARACTERÍSTICA	CALIFICACIÓN	JUSTIFICACIÓN
Claridad	Cumple	Fácil de comprender
Relevancia	Cumple	Relevante para su campo técnico
Economía	Cumple	El costo del indicador es razonable de acuerdo a lo que se quiere lograr
Monitoreable	Cumple	Es comparable de manera independiente
Adecuado	Cumple	Aporta elementos suficientes para lograr lo que se requiere
Aporte Marginal	Cumple	Es indicador es adecuado para el componente

SERIE DE INFORMACIÓN DISPONIBLE

No aplica

DETERMINACIÓN DE METAS

Meta Acumutable:	No	Comportamiento del Indicador:	Regular	Factibilidad de la Meta:	Alta
Justificación de la Factibilidad	Se espere que se asigne a elementos policiales en la mayor parte de los sectores con reportes de delito del fuero comun				

LINEA BASE

AÑO	Indicador (relativo)	Valor Numerador (Absoluto)	Denominador (universo de cobertura)	Periodo al que corresponde el valor
0				
JUSTIFICACION LINEA BASE		No se cuenta con información disponible		

PARÁMETROS DE SEMAFORIZACIÓN

Tipo de Valor:	Relativo				
Umbral Verde:	85 a 100	Umbral Amarillo:	75 a 80	Umbral Rojo:	Menor a 75

META SEXENAL

AÑO	Indicador (Relativo)	Valor Numerador (Absoluto)	Denominador (universo de cobertura)	Periodo al que corresponde el valor
NO APLICA				



FICHA TÉCNICA DEL INDICADOR DE FIN

ALINEACIÓN AL PROGRAMA SECTORIAL

Nombre del Programa Sectorial:	Programa sectorial de Seguridad Pública
Objetivo Estratégico del Programa Sectorial:	Fortalecer la profesionalización, infraestructura y equipamiento policiales
Estrategia del Programa Sectorial:	Dignificar la labor policial, mediante el impulso del servicio profesional de carrera policial
Linea de Acción del Programa Sectorial:	Promover Implementar acciones para propiciar el desarrollo, estabilidad y seguridad del personal policial.

MATRIZ DE INDICADORES PARA RESULTADOS

Resumen Narrativo:	Profesionalizar a los cuerpos policiales
--------------------	--

INDICADOR DATOS DE IDENTIFICACIÓN DEL INDICADOR

Orden en la MIR:	ACTIVIDAD 1	Nombre del Indicador:	Porcentaje de elementos que aprobaron el curso de formación inicial para formar parte de la Policía Estatal con respecto a lo convenido en el Gestión
Dimensión del Indicador:	Eficiencia	Tipo del Indicador:	
Definición del Indicador:	El indicador mide el porcentaje de elementos que aprobaron el curso de formación inicial para formar parte de la Policía Estatal con respecto a lo convenido en el programa (Elementos que aprobaron el curso de formación inicial para formar parte de la Policía Estatal/ Elementos capacitados conforme lo convenido en el programa)*100	Tipo de valor de la Meta:	Relativo
Formula:		Unidad de Medida:	Por ciento
Desagregación Geográfica:	Estatal	Frecuencia de Medición:	Trimestral

TRANSVERSALIDAD

Enfoque de Transversalidad:	No aplica
-----------------------------	-----------

Hombre:	Mujer:	Total:
---------	--------	--------

CARACTERÍSTICA DEL INDICADOR

CARACTERÍSTICA	CALIFICACIÓN	JUSTIFICACIÓN
Claridad	Cumple	Fácil de comprender
Relevancia	Cumple	Relevante para su campo técnico
Economía	Cumple	El costo del indicador es razonable de acuerdo a lo que se quiere lograr
Monitoreable	Cumple	Es comparable de manera independiente
Adecuado	Cumple	Aporta elementos suficientes para lograr lo que se requiere
Aporte Marginal	Cumple	Es indicador es adecuado para la actividad

SERIE DE INFORMACIÓN DISPONIBLE

No aplica

DETERMINACIÓN DE METAS

Meta Acumulable:	No	Comportamiento del Indicador:	Ascendente	Factibilidad de la Meta:	Alta
Justificación de la Factibilidad	Se espera que los aspirantes a formar parte de la Policía Estatal aprueben el curso de formación inicial y las evaluaciones correspondientes				

LINEA BASE

AÑO	Indicador (relativo)	Valor Numerador (Absoluto)	Denominador (universo de cobertura)	Periodo al que corresponde el valor
0				
JUSTIFICACION LINEA BASE		No se cuenta con información disponible		

PARÁMETROS DE SEMAFORIZACIÓN

Tipo de Valor:	Relativo				
Umbral Verde:	90 a 100	Umbral Amarillo:	80 a 90	Umbral Rojo:	menor a 80

META SEXENAL

AÑO	Indicador (Relativo)	Valor Numerador (Absoluto)	Denominador (universo de cobertura)	Periodo al que corresponde el valor
NO APLICA				



FICHA TÉCNICA DEL INDICADOR DE FIN

METAS CICLO PRESUPUESTARIO				
Período según frecuencia de medición	Indicador (relativo)	Valor Numerador (Absoluto)	Denominador (universo de cobertura)	Periodo al que corresponde el valor
Periodo 1	100	100	100	Enero a Junio 2020
Periodo 2	100	100	100	Julio a Diciembre 2020

CARACTERÍSTICAS DE LAS VARIABLES	
Número de variables:	1
Nombre	Descripción de la Variable
Elementos que aprobaron el curso de formación inicial para formar parte de la Policía Estatal	Mide el total de elementos que aprobaron el curso de formación inicial para formar parte de la Policía Estatal
Medios de Verificación	Unidad de Medida
Constancias emitidas por la instancia capacitadora, reporte de indicadores de medicion para el PASH (SHCP)	Elementos
Desagregación Geográfica	Frecuencia
Estatal	Semestral
Metodo de Recopilación de Datos	Fecha de disponibilidad de la Información
Secretaría de Seguridad Publica	Semestral
Número de variables:	2
Nombre	Descripción de la Variable
Elementos capacitados conforme lo convenido en el programa	Mide el número de elementos capacitados conforme lo convenido en el programa
Medios de Verificación	Unidad de Medida
Lista de asistencia	Elementos
Desagregación Geográfica	Frecuencia
Estatal	Trimestral
Metodo de Recopilación de Datos	Fecha de disponibilidad de la Información
Secretaría de Seguridad Publica	Mensual



FICHA TÉCNICA DEL INDICADOR DE FIN

METAS CICLO PRESUPUESTARIO				
Período según frecuencia de medición	Indicador (relativo)	Valor Numerador (Absoluto)	Denominador (universo de cobertura)	Periodo al que corresponde el valor
Periodo 1	90	90	100	Enero a Marzo 2020
Periodo 2	90	90	100	Abril - Junio 2020
Periodo 3	90	90	100	Julio - Septiembre 2020
Periodo 4	90	90	100	Octubre - Diciembre 2020

CARACTERÍSTICAS DE LAS VARIABLES	
Número de variables:	1
Nombre	Descripción de la Variable
Total de elementos asignados a recorridos de vigilancia en áreas con mayor reporte de delitos en la entidad	Mide el total de elementos asignados a recorridos de vigilancia en áreas con mayor reporte de delitos en la entidad
Medios de Verificación	Unidad de Medida
Bitácoras de servicios, parte de novedades del elemento policía	Elementos asignados
Desagregación Geográfica	Frecuencia
Estatál	Trimestral
Metodo de Recopilación de Datos	Fecha de disponibilidad de la Información
Secretaría de Seguridad Publica	Mensual
Número de variables:	2
Nombre	Descripción de la Variable
Total de sectores con mayor reporte de delitos del fuero común en la Entidad	Mide total de sectores con mayor reporte de delitos del fuero común en la Entidad
Medios de Verificación	Unidad de Medida
Incidencia delictiva reportada por la Fiscalía General del Estado	Sector
Desagregación Geográfica	Frecuencia
Estatál	Trimestral
Metodo de Recopilación de Datos	Fecha de disponibilidad de la Información
Secretaría de Seguridad Publica	Mensual



FICHA TÉCNICA DEL INDICADOR DE FIN

ALINEACIÓN AL PROGRAMA SECTORIAL

Nombre del Programa Sectorial:	Programa sectorial de Seguridad Pública
Objetivo Estratégico del Programa Sectorial:	Fortalecer la profesionalización, infraestructura y equipamiento policiales
Estrategia del Programa Sectorial:	Dignificar la labor policial, mediante el impulso del servicio profesional de carrera policial
Linea de Acción del Programa Sectorial:	Promover Implementar acciones para propiciar el desarrollo, estabilidad y seguridad del personal policial.

MATRIZ DE INDICADORES PARA RESULTADOS

Resumen Narrativo: Equipar a los cuerpos policiales

INDICADOR DATOS DE IDENTIFICACIÓN DEL INDICADOR

Orden en la MIR:	ACTIVIDAD 2	Nombre del Indicador:	Porcentaje de equipamiento del Estado de Fuerza Policial
Dimensión del Indicador:	Eficacia	Tipo del Indicador:	Gestión
Definición del Indicador:	El indicador mide el porcentaje de equipamiento del Estado de Fuerza Policial	Tipo de valor de la Meta:	Relativo
Formula:	(Equipamiento entregado a los elementos policiales /Equipamiento convenido en el programa) *100	Unidad de Medida:	Por ciento
Desagregación Geográfica:	Estatal	Frecuencia de Medición:	Trimestral

TRANSVERSALIDAD

Enfoque de Transversalidad: No aplica

Hombre:

Mujer:

Total:

CARACTERÍSTICA DEL INDICADOR

CARACTERÍSTICA	CALIFICACIÓN	JUSTIFICACIÓN
Claridad	Cumple	Fácil de comprender
Relevancia	Cumple	Relevante para su campo técnico
Economía	Cumple	El costo del indicador es razonable de acuerdo a lo que se quiere lograr
Monitoreable	Cumple	Es comparable de manera independiente
Adecuado	Cumple	Aporta elementos suficientes para lograr lo que se requiere
Aporte Marginal	Cumple	Es indicador es adecuado para la actividad

SERIE DE INFORMACIÓN DISPONIBLE

No aplica

DETERMINACIÓN DE METAS

Meta Acumutable:	Si	Comportamiento del Indicador:	Ascendente	Factibilidad de la Meta:	Alta
Justificación de la Factibilidad	Se espera que el equipamiento convenido sea adquirido y entregado a los elementos operativos				

LINEA BASE

AÑO	Indicador (relativo)	Valor Numerador (Absoluto)	Denominador (universo de cobertura)	Periodo al que corresponde el valor
0				
JUSTIFICACION LINEA BASE		No se cuenta con información disponible		

PARÁMETROS DE SEMAFORIZACIÓN

Tipo de Valor:	Relativo				
Umbral Verde:	90 a 100	Umbral Amarillo:	80 a 90	Umbral Rojo:	menor a 80

META SEXENAL

AÑO	Indicador (Relativo)	Valor Numerador (Absoluto)	Denominador (universo de cobertura)	Periodo al que corresponde el valor
NO APLICA				



FICHA TÉCNICA DEL INDICADOR DE FIN

METAS CICLO PRESUPUESTARIO				
Período según frecuencia de medición	Indicador (relativo)	Valor Numerador (Absoluto)	Denominador (universo de cobertura)	Periodo al que corresponde el valor
Periodo 1	100	100	100	Enero a Marzo 2020
Periodo 2	100	100	100	Abril - Junio 2020
Periodo 3	100	100	100	Julio - Septiembre 2020
Periodo 4	100	100	100	Octubre - Diciembre 2020

CARACTERÍSTICAS DE LAS VARIABLES	
Número de variables:	1
Nombre	Descripción de la Variable
Equipamiento entregado a los elementos policiales	Mide el Equipamiento entregado a los elementos policiales
Medios de Verificación	Unidad de Medida
Actas de entrega recepción, resguardos	Pieza
Desagregación Geográfica	Frecuencia
Estatad	Trimestral
Metodo de Recopilación de Datos	Fecha de disponibilidad de la Información
Secretaría de Seguridad Publica	Trimestral
Número de variables:	2
Nombre	Descripción de la Variable
Equipamiento convenido en el programa	Mide el equipamiento convenido en el programa
Medios de Verificación	Unidad de Medida
Convenio de coordinación del recurso	Pieza
Desagregación Geográfica	Frecuencia
Estatad	Trimestral
Metodo de Recopilación de Datos	Fecha de disponibilidad de la Información
Secretaría de Seguridad Publica	Trimestral

ESTRUCTURA PROGRAMÁTICA PRESUPUESTAL 2020

ENTIDAD FEDERATIVA

CUADRO RESUMEN

AÑO	ENTIDAD	EJE ESTRATÉGICO	PROGRAMA	SUBPROGRAMA	PARTIDA GENÉRICA	BIENES	PROGRAMA CON PRIORIDAD NACIONAL Y SUBPROGRAMA	ORIGEN DE LOS RECURSOS						
								APORTACIONES FEDERALES			APORTACIONES ESTATALES			FINANCIAMIENTO CONJUNTO
								FEDERAL	MUNICIPAL	SUB TOTAL	ESTATAL	MUNICIPAL	SUB TOTAL	TOTAL
								TOTAL	15,241,866.50	0.00	15,241,866.50	7,780,842.00	0.00	7,780,842.00
							Nomina, sueldo base	0.00	0.00	0.00	6,754,395.00	0.00	6,754,395.00	6,754,395.00
2020	1	2	2	1			Servicios de capacitación	2,900,000.00	0.00	2,900,000.00	430,617.00	0.00	430,617.00	3,330,617.00
2020	1	2	2	2			Aplicación de evaluaciones a personal en activo y nuevo ingreso	0.00	0.00	0.00	595,830.00	0.00	595,830.00	595,830.00
2020	1	2	3	3			Mobiliario y Equipo Educativo y Recreativo	0.00	0.00	0.00	0.00	0.00	0.00	0.00
2020	1	2	3	3			Maquinaria, otros equipos y herramientas	0.00	0.00	0.00	0.00	0.00	0.00	0.00
2020	1	2	3	3			Vestuario, Blancos, Prendas de Protección y Artículos Deportivos	458,000.00	0.00	458,000.00	0.00	0.00	0.00	458,000.00
2020	1	2	3	3			Materiales y Suministros para Seguridad	1,793,600.00	0.00	1,793,600.00	0.00	0.00	0.00	1,793,600.00
2020	1	2	3	3			Vehículos y Equipo de Transporte	7,473,600.00	0.00	7,473,600.00	0.00	0.00	0.00	7,473,600.00
2020	1	2	3	3			Equipo de defensa y seguridad	2,616,666.50	0.00	2,616,666.50	0.00	0.00	0.00	2,616,666.50



ESTRUCTURA PROGRAMÁTICA PRESUPUESTAL 2020

ENTIDAD FEDERATIVA

CUADRO CON DESGLOSE POR PARTIDA GENÉRICA Y TIPO DE BIEN

AÑO	ENTIDAD	EJE	PROGRAMA	SUBPROGRAMA	PARTIDA GENÉRICA	BIENES	PROGRAMA CON PRIORIDAD NACIONAL Y SUBPROGRAMA	ORIGEN DE LOS RECURSOS						UNIDAD DE MEDIDA	CANTIDAD	PERSONAS	
								APORTACIONES FEDERALES			APORTACIONES ESTATALES						FINANCIAMIENTO CONJUNTO
								FEDERAL	MUNICIPAL	SUB TOTAL	ESTATAL	MUNICIPAL	SUB TOTAL				
							TOTAL	15,241,866.50	0.00	15,241,866.50	7,780,842.00	0.00	7,780,842.00	23,022,708.50			
2020	4						SERVICIOS PERSONALES	0.00	0.00	0.00	6,754,395.00	0.00	6,754,395.00	6,754,395.00			
2020	4						Remuneraciones al Personal de Carácter Permanente	0.00	0.00	0.00	6,754,395.00	0.00	6,754,395.00	6,754,395.00			
2020	4				113		Sueldos base al personal permanente	0.00	0.00	0.00	6,754,395.00	0.00	6,754,395.00	6,754,395.00			
2020	4				113	1	Sueldo base	0.00	0.00	0.00	6,754,395.00	0.00	6,754,395.00	6,754,395.00			
2020	04	2					DESARROLLO Y OPERACIÓN POLICIAL	15,241,866.50	0.00	15,241,866.50	1,026,447.00	0.00	1,026,447.00	16,268,313.50			
2020	04	2	02				Desarrollo, Profesionalización y Certificación Policial	2,900,000.00	0.00	2,900,000.00	1,026,447.00	0.00	1,026,447.00	3,926,447.00			
2020	04	2	02	01			Profesionalización de las Instituciones de Seguridad Pública	2,900,000.00	0.00	2,900,000.00	430,617.00	0.00	430,617.00	3,330,617.00			
2020	04	2	02	01			MATERIALES Y SUMINISTROS	0.00	0.00	0.00	430,617.00	0.00	430,617.00	430,617.00			
2020	04	2	02	01			Alimentos y Utensilios	0.00	0.00	0.00	418,995.00	0.00	418,995.00	418,995.00			
2020	04	2	02	01	221		Productos Alimenticios para personas	0.00	0.00	0.00	418,995.00	0.00	418,995.00	418,995.00			
2020	04	2	02	01	221	1	Productos alimenticios para personas	0.00	0.00	0.00	418,995.00	0.00	418,995.00	418,995.00	Lote	1	
2020	04	2	02	01			Combustibles, Lubricantes y Aditivos	0.00	0.00	0.00	11,622.00	0.00	11,622.00	11,622.00			
2020	04	2	02	01	261		Combustibles, lubricantes y aditivos	0.00	0.00	0.00	11,622.00	0.00	11,622.00	11,622.00			
2020	04	2	02	01	261	2	Gas LP	0.00	0.00	0.00	11,622.00	0.00	11,622.00	11,622.00	Kg	600	
2020	04	2	02	01			SERVICIOS GENERALES	1,700,000.00	0.00	1,700,000.00	0.00	0.00	0.00	1,700,000.00			
2020	04	2	02	01			Servicios Profesionales, Científicos, Técnicos y Otros Servicios	1,700,000.00	0.00	1,700,000.00	0.00	0.00	0.00	1,700,000.00			
2020	04	2	02	01	334		Servicios de capacitación	1,700,000.00	0.00	1,700,000.00	0.00	0.00	0.00	1,700,000.00			
2020	04	2	02	01	334	1	Cursos de capacitación	1,700,000.00	0.00	1,700,000.00	0.00	0.00	0.00	1,700,000.00			
2020	04	2	02	01	334		Formación Inicial aspirantes	1,400,000.00	0.00	1,400,000.00	0.00	0.00	0.00	1,400,000.00	Servicio	1	50
2020	04	2	02	01	334		Formación Continua, Protocolo Uso Legítimo de la Fuerza (40 horas)	150,000.00	0.00	150,000.00	0.00	0.00	0.00	150,000.00	Servicio	1	50
2020	04	2	02	01	334		Formación Continua, Protocolo Nacional de Cadena de Custodia (40 horas)	150,000.00	0.00	150,000.00	0.00	0.00	0.00	150,000.00	Servicio	1	50
2020	04	2	02	01			TRANSFERENCIAS, ASIGNACIONES, SUBSIDIOS Y OTRAS AYUDAS	1,200,000.00	0.00	1,200,000.00	0.00	0.00	0.00	1,200,000.00			
2020	04	2	02	01			Ayudas Sociales	1,200,000.00	0.00	1,200,000.00	0.00	0.00	0.00	1,200,000.00			
2020	04	2	02	01	441		Becas y otras ayudas para programas de capacitación	1,200,000.00	0.00	1,200,000.00	0.00	0.00	0.00	1,200,000.00			
2020	04	2	02	01	441	1	Becas para aspirantes a Policía Estatal	1,200,000.00	0.00	1,200,000.00	0.00	0.00	0.00	1,200,000.00	Beca	50	50
2020	04	2	02	02			Fortalecimiento de las Capacidades de Evaluación en Control de Confianza	0.00	0.00	0.00	595,830.00	0.00	595,830.00	595,830.00			
2020	04	2	02	02			SERVICIOS GENERALES	0.00	0.00	0.00	595,830.00	0.00	595,830.00	595,830.00			
2020	04	2	02	02			Servicios Profesionales, Científicos, Técnicos y Otros Servicios	0.00	0.00	0.00	595,830.00	0.00	595,830.00	595,830.00			
2020	04	2	02	02	339		Servicios profesionales, científicos y técnicos integrales	0.00	0.00	0.00	595,830.00	0.00	595,830.00	595,830.00			
2020	04	2	02	02	339	1	Aplicación de evaluaciones a personal en activo y nuevo ingreso	0.00	0.00	0.00	595,830.00	0.00	595,830.00	595,830.00	Servicio	1	200
2020	04	2	03				Tecnologías, Infraestructura y Equipamiento de Apoyo a la Operación Policial	12,341,866.50	0.00	12,341,866.50	0.00	0.00	0.00	12,341,866.50			
2020	04	2	03	03			Fortalecimiento de Programas Prioritarios Locales de las Instituciones de Seguridad Pública e Impartición de Justicia	12,341,866.50	0.00	12,341,866.50	0.00	0.00	0.00	12,341,866.50			
2020	04	2	03	03			MATERIALES Y SUMINISTROS	2,251,600.00	0.00	2,251,600.00	0.00	0.00	0.00	2,251,600.00			
2020	04	2	03	03			Vestuario, Blancos, Prendas de Protección y Artículos Deportivos	458,000.00	0.00	458,000.00	0.00	0.00	0.00	458,000.00			
2020	04	2	03	03	271		Vestuario y uniformes	458,000.00	0.00	458,000.00	0.00	0.00	0.00	458,000.00			
2020	04	2	03	03	271	1	Vestuario y uniformes para Secretaría de Seguridad Pública Estatal	458,000.00	0.00	458,000.00	0.00	0.00	0.00	458,000.00			
2020	04	2	03	03	271		Botas	140,000.00	0.00	140,000.00	0.00	0.00	0.00	140,000.00	Par	100	
2020	04	2	03	03	271		Camisola (tactico)	140,000.00	0.00	140,000.00	0.00	0.00	0.00	140,000.00	Pieza	100	
2020	04	2	03	03	271		Cinturón táctico	26,000.00	0.00	26,000.00	0.00	0.00	0.00	26,000.00	Pieza	100	
2020	04	2	03	03	271		Corra tipo beisbolera	16,000.00	0.00	16,000.00	0.00	0.00	0.00	16,000.00	Pieza	100	



ESTRUCTURA PROGRAMÁTICA PRESUPUESTAL 2020

ENTIDAD FEDERATIVA

CUADRO CON DESGLOSE POR PARTIDA GENÉRICA Y TIPO DE BIEN

AÑO	ENTIDAD	EJE	PROGRAMA	SUBPROGRAMA	PARTIDA GENÉRICA	BIENES	PROGRAMA CON PRIORIDAD NACIONAL Y SUBPROGRAMA	ORIGEN DE LOS RECURSOS						UNIDAD DE MEDIDA	CANTIDAD	PERSONAS	
								APORTACIONES FEDERALES			APORTACIONES ESTATALES						FINANCIAMIENTO CONJUNTO
								FEDERAL	MUNICIPAL	SUB TOTAL	ESTATAL	MUNICIPAL	SUB TOTAL				
2020	04	2	03	03	271		Pantalón (tactico)	15,241,866.50	0.00	15,241,866.50	7,780,842.00	0.00	7,780,842.00	23,022,708.50			
								136,000.00	0.00	136,000.00	0.00	0.00	0.00	136,000.00	Pieza	100	
2020	04	2	03	03			Materiales y Suministros para Seguridad	1,793,600.00	0.00	1,793,600.00	0.00	0.00	0.00	1,793,600.00			
2020	04	2	03	03	283		Prendas de protección para seguridad pública y nacional	1,793,600.00	0.00	1,793,600.00	0.00	0.00	0.00	1,793,600.00			
2020	04	2	03	03	283	01	Prendas de protección para Secretaría de Seguridad Pública Estatal	1,793,600.00	0.00	1,793,600.00	0.00	0.00	0.00	1,793,600.00			
2020	04	2	03	03	283		Chaleco balístico mínimo nivel III-A, con dos placas balísticas nivel IV	1,070,000.00	0.00	1,070,000.00	0.00	0.00	0.00	1,070,000.00	Pieza	50	
2020	04	2	03	03	283		Equipo antimotín	673,600.00	0.00	673,600.00	0.00	0.00	0.00	673,600.00	Pieza	50	
2020	04	2	03	03	283		Esposas	50,000.00	0.00	50,000.00	0.00	0.00	0.00	50,000.00	Pieza	50	
2020	04	2	03	03			BIENES MUEBLES, INMUEBLES E INTANGIBLES	10,090,266.50	0.00	10,090,266.50	0.00	0.00	0.00	10,090,266.50			
2020	04	2	03	03			Vehículos y Equipo de transporte	7,473,600.00	0.00	7,473,600.00	0.00	0.00	0.00	7,473,600.00			
2020	04	2	03	03	541		Vehículos y equipo de transporte terrestre	7,473,600.00	0.00	7,473,600.00	0.00	0.00	0.00	7,473,600.00			
2020	04	2	03	03	541	04	Vehículo Pick Up doble cabina (prevención)	7,473,600.00	0.00	7,473,600.00	0.00	0.00	0.00	7,473,600.00	Pieza	10	
2020	04	2	03	03			Equipo de Defensa y Seguridad	2,616,666.50	0.00	2,616,666.50	0.00	0.00	0.00	2,616,666.50			
2020	04	2	03	03	551		Equipo de Defensa y Seguridad	2,616,666.50	0.00	2,616,666.50	0.00	0.00	0.00	2,616,666.50			
2020	04	2	03	03	551	01	Arma corta	550,000.00	0.00	550,000.00	0.00	0.00	0.00	550,000.00	Pieza	50	
2020	04	2	03	03	551	02	Arma larga	2,066,666.50	0.00	2,066,666.50	0.00	0.00	0.00	2,066,666.50	Pieza	50	