



Puebla
Contigo y con rumbo
Gobierno Municipal

ESTADOS ANALÍTICOS DEL EJERCICIO DEL PRESUPUESTO DE EGRESOS DETALLADO - LDF.

ADÁN DOMÍNGUEZ SÁNCHEZ
PRESIDENTE MUNICIPAL DEL HONORABLE AYUNTAMIENTO DE PUEBLA
PERIODO: DEL 01 DE ENERO AL 30 DE JUNIO 2024



Puebla
Contigo y con rumbo
Gobierno Municipal

Municipio de Puebla
Estado Analítico del Ejercicio del Presupuesto de Egresos Detallado - LDF
Clasificación Administrativa
Del 01 de Enero al 30 de Junio 2024
(PESOS)

Concepto (c)		Egresos					Subejercicio (e)
		Aprobado (d)	Ampliaciones/ (Reducciones)	Modificado	Devengado	Pagado	
I. Gasto No Etiquetado		4,893,650,204.00	739,971,783.02	5,633,621,987.02	2,693,908,458.83	2,693,908,458.83	2,939,713,528.19
3.1.1.1.1.301	Coordinación de las Regidurías	99,390,327.00	1,788,620.12	101,178,947.12	46,900,457.23	46,900,457.23	54,278,489.89
3.1.1.1.1.302	Oficina de la Presidencia Municipal	40,028,031.00	-1,028,791.59	38,999,239.41	18,121,957.06	18,121,957.06	20,877,282.35
3.1.1.1.1.303	Sindicatura Municipal	156,186,520.00	-56,503,913.15	99,682,606.85	31,118,657.18	31,118,657.18	68,563,949.67
3.1.1.1.1.304	Secretaría del Ayuntamiento Municipal	68,136,133.00	1,094,259.72	69,230,392.72	29,399,849.03	29,399,849.03	39,830,543.69
3.1.1.1.1.305	Tesorería Municipal	349,136,401.00	78,677,147.15	427,813,548.15	200,375,157.71	200,375,157.71	227,438,390.44
3.1.1.1.1.306	Contraloría Municipal	48,386,907.00	9,787,740.11	58,174,647.11	29,031,865.54	29,031,865.54	29,142,781.57
3.1.1.1.1.307	Secretaría de Gobernación	161,398,005.00	22,139,549.20	183,537,554.20	80,306,273.49	80,306,273.49	103,231,280.71
3.1.1.1.1.308	Secretaría de Bienestar y Participación Ciudadana	88,962,993.00	13,908,798.89	102,871,791.89	56,341,090.38	56,341,090.38	46,530,701.51
3.1.1.1.1.309	Secretaría de Movilidad e Infraestructura	595,702,755.00	586,180,239.78	1,181,882,994.78	790,181,477.53	790,181,477.53	391,701,517.25
3.1.1.1.1.310	Secretaría de Gestión y Desarrollo Urbano	113,707,139.00	-3,769,997.46	109,937,141.54	44,518,080.25	44,518,080.25	65,419,061.29
3.1.1.1.1.311	Secretaría de Economía y Turismo	40,379,488.00	-1,482,566.49	38,896,921.51	16,875,468.80	16,875,468.80	22,021,452.71
3.1.1.1.1.312	Sria de Admón. y Tecnologías de la Información	1,365,500,951.00	4,989,456.11	1,370,490,407.11	525,592,935.79	525,592,935.79	844,897,471.32
3.1.1.1.1.313	Secretaría de Seguridad Ciudadana	360,027,207.00	-20,129,982.95	339,897,224.05	80,164,630.57	80,164,630.57	259,732,593.48
3.1.1.1.1.314	Coord. Gral. de Transparencia y Municipio Abierto	7,422,332.00	-104,097.78	7,318,234.22	2,868,148.07	2,868,148.07	4,450,086.15
3.1.1.1.1.324	Coordinación General de Comunicación Social	177,819,048.00	2,357,408.22	180,176,456.22	83,771,529.92	83,771,529.92	96,404,926.30
3.1.1.1.1.326	Secretaría Para la Igualdad Sustantiva de Género	22,551,172.00	534,292.72	23,085,464.72	11,578,467.17	11,578,467.17	11,506,997.55
3.1.1.1.1.328	Secretaría de Servicios Públicos	587,635,960.00	-25,924,747.93	561,711,212.07	240,215,953.28	240,215,953.28	321,495,258.79
3.1.1.1.1.329	Secretaría de Medio Ambiente	124,419,294.00	55,635.35	124,474,929.35	51,788,799.80	51,788,799.80	72,686,129.55
3.1.1.2.0.316	Sistema Municipal DIF	157,483,124.00	40,000,000.00	197,483,124.00	121,038,669.39	121,038,669.39	76,444,454.61
3.1.1.2.0.317	Organismo Oper del Serv de Limpia del Mpio de Puebla	192,488,203.00	86,197,733.00	278,685,936.00	151,741,488.00	151,741,488.00	126,944,448.00
3.1.1.2.0.318	Instituto Municipal de Arte y Cultura de Puebla	39,973,177.00	580,000.00	40,553,177.00	25,626,779.64	25,626,779.64	14,926,397.36
3.1.1.2.0.319	Instituto Municipal de Planeación	33,268,435.00	0.00	33,268,435.00	19,255,036.00	19,255,036.00	14,013,399.00
3.1.1.2.0.320	Instituto Municipal del Deporte de Puebla	37,505,177.00	0.00	37,505,177.00	21,667,233.00	21,667,233.00	15,837,944.00
3.1.1.2.0.321	Instituto Municipal de la Juventud	15,618,461.00	625,000.00	16,243,461.00	10,658,762.00	10,658,762.00	5,584,699.00
3.1.1.2.0.322	Industrial de Abastos Puebla	10,522,964.00	0.00	10,522,964.00	4,769,692.00	4,769,692.00	5,753,272.00
II . Gasto Etiquetado		2,021,217,060.00	69,579,981.42	2,090,797,041.42	814,874,000.33	814,874,000.33	1,275,923,041.09
3.1.1.1.1.301	Coordinación de las Regidurías	0.00	0.00	0.00	0.00	0.00	0.00
3.1.1.1.1.302	Oficina de la Presidencia Municipal	0.00	0.00	0.00	0.00	0.00	0.00
3.1.1.1.1.303	Sindicatura Municipal	0.00	0.00	0.00	0.00	0.00	0.00
3.1.1.1.1.304	Secretaría del Ayuntamiento Municipal	0.00	0.00	0.00	0.00	0.00	0.00
3.1.1.1.1.305	Tesorería Municipal	67,837,742.00	11,705,461.12	79,543,203.12	42,398,588.10	42,398,588.10	37,144,615.02
3.1.1.1.1.306	Contraloría Municipal	0.00	0.00	0.00	0.00	0.00	0.00
3.1.1.1.1.307	Secretaría de Gobernación	0.00	0.00	0.00	0.00	0.00	0.00
3.1.1.1.1.308	Secretaría de Bienestar y Participación Ciudadana	0.00	0.00	0.00	0.00	0.00	0.00
3.1.1.1.1.309	Secretaría de Movilidad e Infraestructura	481,321,222.00	83,067,017.71	564,388,239.71	177,899,641.79	177,899,641.79	386,488,597.92
3.1.1.1.1.310	Secretaría de Gestión y Desarrollo Urbano	0.00	0.00	0.00	0.00	0.00	0.00
3.1.1.1.1.311	Secretaría de Economía y Turismo	0.00	0.00	0.00	0.00	0.00	0.00
3.1.1.1.1.312	Sria de Admón. y Tecnologías de la Información	80,000,000.00	31,232,304.00	111,232,304.00	22,496,198.88	22,496,198.88	88,736,105.12
3.1.1.1.1.313	Secretaría de Seguridad Ciudadana	862,503,857.00	-520,203.41	861,983,653.59	366,947,737.51	366,947,737.51	495,035,916.08
3.1.1.1.1.314	Coord. Gral. de Transparencia y Municipio Abierto	0.00	0.00	0.00	0.00	0.00	0.00
3.1.1.1.1.324	Coordinación General de Comunicación Social	0.00	0.00	0.00	0.00	0.00	0.00
3.1.1.1.1.326	Secretaría Para la Igualdad Sustantiva de Género	0.00	0.00	0.00	0.00	0.00	0.00
3.1.1.1.1.328	Secretaría de Servicios Públicos	193,446,628.00	30,293,135.00	223,739,763.00	90,201,526.05	90,201,526.05	133,538,236.95
3.1.1.1.1.329	Secretaría de Medio Ambiente	0.00	0.00	0.00	0.00	0.00	0.00



Puebla
Contigo y con rumbo
Gobierno Municipal

Municipio de Puebla
Estado Analítico del Ejercicio del Presupuesto de Egresos Detallado - LDF
Clasificación Administrativa
Del 01 de Enero al 30 de Junio 2024
(PESOS)

Concepto (c)		Egresos					Subejercicio (e)
		Aprobado (d)	Ampliaciones/ (Reducciones)	Modificado	Devengado	Pagado	
3.1.1.2.0.316	Sistema Municipal DIF	0.00	0.00	0.00	0.00	0.00	0.00
3.1.1.2.0.317	Organismo Oper del Serv de Limpia del Mpio de Puebla	336,107,611.00	-86,197,733.00	249,909,878.00	114,930,308.00	114,930,308.00	134,979,570.00
3.1.1.2.0.318	Instituto Municipal de Arte y Cultura de Puebla	0.00	0.00	0.00	0.00	0.00	0.00
3.1.1.2.0.319	Instituto Municipal de Planeación	0.00	0.00	0.00	0.00	0.00	0.00
3.1.1.2.0.320	Instituto Municipal del Deporte de Puebla	0.00	0.00	0.00	0.00	0.00	0.00
3.1.1.2.0.321	Instituto Municipal de la Juventud	0.00	0.00	0.00	0.00	0.00	0.00
3.1.1.2.0.322	Industrial de Abastos Puebla	0.00	0.00	0.00	0.00	0.00	0.00
III. Total de Egresos (III = I + II)		6,914,867,264.00	809,551,764.44	7,724,419,028.44	3,508,782,459.16	3,508,782,459.16	4,215,636,569.28

Bajo protesta de decir verdad declaramos que los datos anotados en el formato, son correctos y son responsabilidad del emisor


ALEJANDRA ESCANDÓN TORRES
CONTRALORA MUNICIPAL


ADÁN DOMÍNGUEZ SÁNCHEZ
PRESIDENTE MUNICIPAL DEL HONORABLE
AYUNTAMIENTO DE PUEBLA


OMAR EUDOXIO COYOPOL SOLÍS
TESORERO MUNICIPAL

Municipio de Puebla
Estado Analítico del Ejercicio del Presupuesto de Egresos Detallado - LDF
Clasificación por Objeto del Gasto (Capítulo y Concepto)
Del 01 de Enero al 30 de Junio de 2024
(PESOS)

Concepto (c)	Egresos					Subejercicio (e)
	Aprobado (d)	Ampliaciones/ (Reducciones)	Modificado	Devengado	Pagado	
I. Gasto No Etiquetado	4,893,650,204.00	739,971,783.02	5,633,621,987.02	2,693,908,458.83	2,693,908,458.83	2,939,713,528.19
A. 1000 Servicios Personales	1,537,834,445.00	-203,843.54	1,537,630,601.46	699,839,444.17	699,839,444.17	837,791,157.29
a1) 1100 Remuneraciones al Personal de Carácter Permanente	356,346,257.00	11,888,407.15	368,234,664.15	180,890,702.19	180,890,702.19	187,343,961.96
a2) 1200 Remuneraciones al Personal de Carácter Transitorio	9,757,709.00	-3,071,154.17	6,686,554.83	3,268,358.55	3,268,358.55	3,418,196.28
a3) 1300 Remuneraciones Adicionales y Especiales	460,778,826.00	30,463,739.67	491,242,565.67	198,864,500.88	198,864,500.88	292,378,064.79
a4) 1400 Seguridad Social	219,852,694.00	9,317,949.75	229,170,643.75	121,130,154.62	121,130,154.62	108,040,489.13
a5) 1500 Otras Prestaciones Sociales y Económicas	412,392,065.00	-10,721,394.38	401,670,670.62	193,937,993.99	193,937,993.99	207,732,676.63
a6) 1600 Previsiones	70,453,692.00	-35,366,733.13	35,086,958.87	0.00	0.00	35,086,958.87
a7) 1700 Pago de Estímulos a Servidores Públicos	8,253,202.00	-2,714,658.43	5,538,543.57	1,747,733.94	1,747,733.94	3,790,809.63
B. 2000 Materiales y Suministros	440,181,258.00	-70,846,291.93	369,334,966.07	110,698,413.25	110,698,413.25	258,636,552.82
b1) 2100 Materiales de Administración, Emisión de Documentos y Artículos Oficiales	50,840,563.00	50,230.13	50,890,793.13	29,379,726.50	29,379,726.50	21,511,066.63
b2) 2200 Alimentos y Utensilios	28,729,414.00	-2,238,073.72	26,491,340.28	9,412,061.18	9,412,061.18	17,079,279.10
b3) 2300 Materias Primas y Materiales de Producción y Comercialización	40,000.00	261,935.66	301,935.66	301,935.66	301,935.66	0.00
b4) 2400 Materiales y Artículos de Construcción y de Reparación	43,492,497.00	9,767,573.23	53,260,070.23	9,967,922.08	9,967,922.08	43,292,148.15
b5) 2500 Productos Químicos, Farmacéuticos y de Laboratorio	16,076,925.00	-327,012.26	15,749,912.74	4,598,092.37	4,598,092.37	11,151,820.37
b6) 2600 Combustibles, Lubricantes y Aditivos	194,310,839.00	-80,280,062.20	114,030,776.80	55,262,819.15	55,262,819.15	58,767,957.65
b7) 2700 Vestuario, Blancos, Prendas de Protección y Artículos Deportivos	60,077,388.00	1,856,755.18	61,934,143.18	321,093.30	321,093.30	61,613,049.88
b8) 2800 Materiales y Suministros Para Seguridad	19,609,810.00	5,800,000.00	25,409,810.00	0.00	0.00	25,409,810.00
b9) 2900 Herramientas, Refacciones y Accesorios Menores	27,003,822.00	-5,737,637.95	21,266,184.05	1,454,763.01	1,454,763.01	19,811,421.04
C. 3000 Servicios Generales	1,624,904,862.00	15,207,459.73	1,640,112,321.73	629,958,907.52	629,958,907.52	1,010,153,414.21
c1) 3100 Servicios Básicos	438,332,432.00	-36,572,982.65	401,759,449.35	182,692,829.80	182,692,829.80	219,066,619.55
c2) 3200 Servicios de Arrendamiento	153,958,586.00	-49,266.88	153,909,319.12	60,295,662.75	60,295,662.75	93,613,656.37
c3) 3300 Servicios Profesionales, Científicos, Técnicos y Otros Servicios	315,819,035.00	58,906,123.97	374,725,158.97	123,591,863.05	123,591,863.05	251,133,295.92
c4) 3400 Servicios Financieros, Bancarios y Comerciales	76,089,585.00	-3,411,279.06	72,678,305.94	44,258,132.00	44,258,132.00	28,420,173.94
c5) 3500 Servicios de Instalación, Reparación, Mantenimiento y Conservación	282,871,260.00	51,130,615.08	334,001,875.08	95,266,619.74	95,266,619.74	238,735,255.34
c6) 3600 Servicios de Comunicación Social y Publicidad	130,655,449.00	2,498,192.00	133,153,641.00	61,785,131.02	61,785,131.02	71,368,509.98
c7) 3700 Servicios de Traslado y Viáticos	9,764,033.00	496,280.17	10,260,313.17	3,510,133.30	3,510,133.30	6,750,179.87
c8) 3800 Servicios Oficiales	43,139,469.00	-2,776,858.79	40,362,610.21	5,621,316.48	5,621,316.48	34,741,293.73
c9) 3900 Otros Servicios Generales	174,275,013.00	-55,013,364.11	119,261,648.89	52,937,219.38	52,937,219.38	66,324,429.51
D. 4000 Transferencias, Asignaciones, Subsidios y Otras Ayudas	683,247,989.00	120,704,752.64	803,952,741.64	499,228,521.04	499,228,521.04	304,724,220.60
d1) 4100 Transferencias Internas y Asignaciones al Sector Público	486,859,541.00	127,402,733.00	614,262,274.00	354,757,660.03	354,757,660.03	259,504,613.97
d2) 4200 Transferencias al Resto del Sector Público	1,425,975.00	0.00	1,425,975.00	0.00	0.00	1,425,975.00
d3) 4300 Subsidios y Subvenciones	34,260,700.00	653,461.26	34,914,161.26	16,581,987.26	16,581,987.26	18,332,174.00
d4) 4400 Ayudas Sociales	159,770,773.00	-7,715,946.46	152,054,826.54	126,814,853.91	126,814,853.91	25,239,972.63
d5) 4500 Pensiones y Jubilaciones	0.00	0.00	0.00	0.00	0.00	0.00
d6) 4600 Transferencias a Fideicomisos, Mandatos y Otros Análogos	0.00	0.00	0.00	0.00	0.00	0.00

Municipio de Puebla
Estado Analítico del Ejercicio del Presupuesto de Egresos Detallado - LDF
Clasificación por Objeto del Gasto (Capítulo y Concepto)
Del 01 de Enero al 30 de Junio de 2024
(PESOS)

Concepto (c)	Egresos					Subejercicio (e)
	Aprobado (d)	Ampliaciones/ (Reducciones)	Modificado	Devengado	Pagado	
d7) 4700 Transferencias a la Seguridad Social	0.00	0.00	0.00	0.00	0.00	0.00
d8) 4800 Donativos	0.00	0.00	0.00	0.00	0.00	0.00
d9) 4900 Transferencias al Exterior	931,000.00	364,504.84	1,295,504.84	1,074,019.84	1,074,019.84	221,485.00
E. 5000 Bienes Muebles, Inmuebles e Intangibles	47,859,836.00	41,075,648.14	88,935,484.14	7,502,653.43	7,502,653.43	81,432,830.71
e1) 5100 Mobiliario y Equipo de Administración	19,161,416.00	28,818,901.09	47,980,317.09	2,797,454.03	2,797,454.03	45,182,863.06
e2) 5200 Mobiliario y Equipo Educacional y Recreativo	2,188,387.00	2,064,101.74	4,252,488.74	1,495,145.91	1,495,145.91	2,757,342.83
e3) 5300 Equipo e Instrumental Médico y de Laboratorio	718,000.00	441,122.28	1,159,122.28	19,879.35	19,879.35	1,139,242.93
e4) 5400 Vehículos y Equipo de Transporte	9,898,758.00	-5,641,016.72	4,257,741.28	0.00	0.00	4,257,741.28
e5) 5500 Equipo de Defensa y Seguridad	0.00	0.00	0.00	0.00	0.00	0.00
e6) 5600 Maquinaria, Otros Equipos y Herramientas	15,783,275.00	11,502,539.75	27,285,814.75	3,190,174.14	3,190,174.14	24,095,640.61
e7) 5700 Activos Biológicos	0.00	0.00	0.00	0.00	0.00	0.00
e8) 5800 Bienes Inmuebles	0.00	0.00	0.00	0.00	0.00	0.00
e9) 5900 Activos Intangibles	110,000.00	3,890,000.00	4,000,000.00	0.00	0.00	4,000,000.00
F. 6000 Inversión Pública	519,621,814.00	563,682,149.21	1,083,303,963.21	746,680,519.42	746,680,519.42	336,623,443.79
f1) 6100 Obra Pública en Bienes de Dominio Público	519,621,814.00	553,536,632.12	1,073,158,446.12	745,695,798.81	745,695,798.81	327,462,647.31
f2) 6200 Obra Pública en Bienes Propios	0.00	10,145,517.09	10,145,517.09	984,720.61	984,720.61	9,160,796.48
f3) 6300 Proyectos Productivos y Acciones de Fomento	0.00	0.00	0.00	0.00	0.00	0.00
G. 7000 Inversiones Financieras y Otras Provisiones	40,000,000.00	70,351,908.77	110,351,908.77	0.00	0.00	110,351,908.77
g1) 7100 Inversiones Para el Fomento de Actividades Productivas	0.00	0.00	0.00	0.00	0.00	0.00
g2) 7200 Acciones y Participaciones de Capital	0.00	0.00	0.00	0.00	0.00	0.00
g3) 7300 Compra de Títulos y Valores	0.00	0.00	0.00	0.00	0.00	0.00
g4) 7400 Concesión de Préstamos	0.00	0.00	0.00	0.00	0.00	0.00
g5) 7500 Inversiones en Fideicomisos, Mandatos y Otros Análogos Fideicomiso de Desastres Naturales (Informativo)	0.00	0.00	0.00	0.00	0.00	0.00
g6) 7600 Otras Inversiones Financieras	0.00	0.00	0.00	0.00	0.00	0.00
g7) 7900 Provisiones para Contingencias y Otras Erogaciones Especiales	40,000,000.00	70,351,908.77	110,351,908.77	0.00	0.00	110,351,908.77
H. 8000 Participaciones y Aportaciones	0.00	0.00	0.00	0.00	0.00	0.00
h1) 8100 Participaciones	0.00	0.00	0.00	0.00	0.00	0.00
h2) 8300 Aportaciones	0.00	0.00	0.00	0.00	0.00	0.00
h3) 8500 Convenios	0.00	0.00	0.00	0.00	0.00	0.00
I. 9000 Deuda Pública	0.00	0.00	0.00	0.00	0.00	0.00
i1) 9100 Amortización de la Deuda Pública	0.00	0.00	0.00	0.00	0.00	0.00
i2) 9200 Intereses de la Deuda Pública	0.00	0.00	0.00	0.00	0.00	0.00
i3) 9300 Comisiones de la Deuda Pública	0.00	0.00	0.00	0.00	0.00	0.00
i4) 9400 Gastos de la Deuda Pública	0.00	0.00	0.00	0.00	0.00	0.00
i5) 9500 Costo por Coberturas	0.00	0.00	0.00	0.00	0.00	0.00

Municipio de Puebla
Estado Analítico del Ejercicio del Presupuesto de Egresos Detallado - LDF
Clasificación por Objeto del Gasto (Capítulo y Concepto)
Del 01 de Enero al 30 de Junio de 2024
(PESOS)

Concepto (c)	Egresos					Subejercicio (e)
	Aprobado (d)	Ampliaciones/ (Reducciones)	Modificado	Devengado	Pagado	
i6) 9600 Apoyos Financieros	0.00	0.00	0.00	0.00	0.00	0.00
i7) 9900 Adeudos de Ejercicios Fiscales Anteriores (Adefas)	0.00	0.00	0.00	0.00	0.00	0.00
II. Gasto Etiquetado	2,021,217,060.00	69,579,981.42	2,090,797,041.42	814,874,000.33	814,874,000.33	1,275,923,041.09
A. 1000 Servicios Personales	707,770,966.00	0.00	707,770,966.00	306,653,797.60	306,653,797.60	401,117,168.40
a1) 1100 Remuneraciones al Personal de Carácter Permanente	394,540,602.00	-2,382,760.33	392,157,841.67	187,232,336.56	187,232,336.56	204,925,505.11
a2) 1200 Remuneraciones al Personal de Carácter Transitorio	0.00	0.00	0.00	0.00	0.00	0.00
a3) 1300 Remuneraciones Adicionales y Especiales	83,940,665.00	2,480,703.23	86,421,368.23	9,405,505.55	9,405,505.55	77,015,862.68
a4) 1400 Seguridad Social	113,317,513.00	4,377,112.41	117,694,625.41	54,421,285.12	54,421,285.12	63,273,340.29
a5) 1500 Otras Prestaciones Sociales y Económicas	8,763,996.00	200,085.76	8,964,081.76	4,187,930.00	4,187,930.00	4,776,151.76
a6) 1600 Previsiones	0.00	0.00	0.00	0.00	0.00	0.00
a7) 1700 Pago de Estímulos a Servidores Públicos	107,208,190.00	-4,675,141.07	102,533,048.93	51,406,740.37	51,406,740.37	51,126,308.56
B. 2000 Materiales y Suministros	80,000,000.00	1,000,000.00	81,000,000.00	20,092,800.00	20,092,800.00	60,907,200.00
b1) 2100 Materiales de Administración, Emisión de Documentos y Artículos Oficiales	0.00	0.00	0.00	0.00	0.00	0.00
b2) 2200 Alimentos y Utensilios	0.00	0.00	0.00	0.00	0.00	0.00
b3) 2300 Materias Primas y Materiales de Producción y Comercialización	0.00	0.00	0.00	0.00	0.00	0.00
b4) 2400 Materiales y Artículos de Construcción y de Reparación	0.00	0.00	0.00	0.00	0.00	0.00
b5) 2500 Productos Químicos, Farmacéuticos y de Laboratorio	0.00	0.00	0.00	0.00	0.00	0.00
b6) 2600 Combustibles, Lubricantes y Aditivos	80,000,000.00	0.00	80,000,000.00	20,092,800.00	20,092,800.00	59,907,200.00
b7) 2700 Vestuario, Blancos, Prendas de Protección y Artículos Deportivos	0.00	0.00	0.00	0.00	0.00	0.00
b8) 2800 Materiales y Suministros Para Seguridad	0.00	1,000,000.00	1,000,000.00	0.00	0.00	1,000,000.00
b9) 2900 Herramientas, Refacciones y Accesorios Menores	0.00	0.00	0.00	0.00	0.00	0.00
C. 3000 Servicios Generales	412,716,657.00	43,341,553.84	456,058,210.84	190,103,747.48	190,103,747.48	265,954,463.36
c1) 3100 Servicios Básicos	262,203,018.00	30,541,135.00	292,744,153.00	119,989,836.58	119,989,836.58	172,754,316.42
c2) 3200 Servicios de Arrendamiento	67,385,954.00	-4,767,696.00	62,618,258.00	24,869,763.33	24,869,763.33	37,748,494.67
c3) 3300 Servicios Profesionales, Científicos, Técnicos y Otros Servicios	65,404,138.00	4,147,418.84	69,551,556.84	37,638,382.64	37,638,382.64	31,913,174.20
c4) 3400 Servicios Financieros, Bancarios y Comerciales	0.00	0.00	0.00	0.00	0.00	0.00
c5) 3500 Servicios de Instalación, Reparación, Mantenimiento y Conservación	0.00	13,420,696.00	13,420,696.00	0.00	0.00	13,420,696.00
c6) 3600 Servicios de Comunicación Social y Publicidad	0.00	0.00	0.00	0.00	0.00	0.00
c7) 3700 Servicios de Traslado y Viáticos	0.00	0.00	0.00	0.00	0.00	0.00
c8) 3800 Servicios Oficiales	0.00	0.00	0.00	0.00	0.00	0.00
c9) 3900 Otros Servicios Generales	17,723,547.00	0.00	17,723,547.00	7,605,764.93	7,605,764.93	10,117,782.07
D. 4000 Transferencias, Asignaciones, Subsidios y Otras Ayudas	336,107,611.00	-86,197,733.00	249,909,878.00	114,930,308.00	114,930,308.00	134,979,570.00
d1) 4100 Transferencias Internas y Asignaciones al Sector Público	336,107,611.00	-86,197,733.00	249,909,878.00	114,930,308.00	114,930,308.00	134,979,570.00
d2) 4200 Transferencias al Resto del Sector Público	0.00	0.00	0.00	0.00	0.00	0.00
d3) 4300 Subsidios y Subvenciones	0.00	0.00	0.00	0.00	0.00	0.00
d4) 4400 Ayudas Sociales	0.00	0.00	0.00	0.00	0.00	0.00


Municipio de Puebla
Estado Analítico del Ejercicio del Presupuesto de Egresos Detallado - LDF
Clasificación por Objeto del Gasto (Capítulo y Concepto)
Del 01 de Enero al 30 de Junio de 2024
(PESOS)


Concepto (c)	Egresos					Subejercicio (e)
	Aprobado (d)	Ampliaciones/ (Reducciones)	Modificado	Devengado	Pagado	
d5) 4500 Pensiones y Jubilaciones	0.00	0.00	0.00	0.00	0.00	0.00
d6) 4600 Transferencias a Fideicomisos, Mandatos y Otros Análogos	0.00	0.00	0.00	0.00	0.00	0.00
d7) 4700 Transferencias a la Seguridad Social	0.00	0.00	0.00	0.00	0.00	0.00
d8) 4800 Donativos	0.00	0.00	0.00	0.00	0.00	0.00
d9) 4900 Transferencias al Exterior	0.00	0.00	0.00	0.00	0.00	0.00
E. 5000 Bienes Muebles, Inmuebles e Intangibles	0.00	20,811,100.59	20,811,100.59	0.00	0.00	20,811,100.59
e1) 5100 Mobiliario y Equipo de Administración	0.00	17,652,000.00	17,652,000.00	0.00	0.00	17,652,000.00
e2) 5200 Mobiliario y Equipo Educativo y Recreativo	0.00	0.00	0.00	0.00	0.00	0.00
e3) 5300 Equipo e Instrumental Médico y de Laboratorio	0.00	0.00	0.00	0.00	0.00	0.00
e4) 5400 Vehículos y Equipo de Transporte	0.00	0.00	0.00	0.00	0.00	0.00
e5) 5500 Equipo de Defensa y Seguridad	0.00	300,000.00	300,000.00	0.00	0.00	300,000.00
e6) 5600 Maquinaria, Otros Equipos y Herramientas	0.00	2,859,100.59	2,859,100.59	0.00	0.00	2,859,100.59
e7) 5700 Activos Biológicos	0.00	0.00	0.00	0.00	0.00	0.00
e8) 5800 Bienes Inmuebles	0.00	0.00	0.00	0.00	0.00	0.00
e9) 5900 Activos Intangibles	0.00	0.00	0.00	0.00	0.00	0.00
F. 6000 Inversión Pública	416,784,084.00	68,919,598.87	485,703,682.87	137,216,963.84	137,216,963.84	348,486,719.03
f1) 6100 Obra Pública en Bienes de Dominio Público	416,784,084.00	68,919,598.87	485,703,682.87	137,216,963.84	137,216,963.84	348,486,719.03
f2) 6200 Obra Pública en Bienes Propios	0.00	0.00	0.00	0.00	0.00	0.00
f3) 6300 Proyectos Productivos y Acciones de Fomento	0.00	0.00	0.00	0.00	0.00	0.00
G. 7000 Inversiones Financieras y Otras Provisiones	0.00	11,705,461.12	11,705,461.12	0.00	0.00	11,705,461.12
g1) 7100 Inversiones Para el Fomento de Actividades Productivas	0.00	0.00	0.00	0.00	0.00	0.00
g2) 7200 Acciones y Participaciones de Capital	0.00	0.00	0.00	0.00	0.00	0.00
g3) 7300 Compra de Títulos y Valores	0.00	0.00	0.00	0.00	0.00	0.00
g4) 7400 Concesión de Préstamos	0.00	0.00	0.00	0.00	0.00	0.00
g5) 7500 Inversiones en Fideicomisos, Mandatos y Otros Análogos Fideicomiso de Desastres Naturales (Informativo)	0.00	0.00	0.00	0.00	0.00	0.00
g6) 7600 Otras Inversiones Financieras	0.00	0.00	0.00	0.00	0.00	0.00
g7) 7900 Provisiones para Contingencias y Otras Erogaciones Especiales	0.00	11,705,461.12	11,705,461.12	0.00	0.00	11,705,461.12
H. 8000 Participaciones y Aportaciones	0.00	10,000,000.00	10,000,000.00	3,477,795.31	3,477,795.31	6,522,204.69
h1) 8100 Participaciones	0.00	0.00	0.00	0.00	0.00	0.00
h2) 8300 Aportaciones	0.00	0.00	0.00	0.00	0.00	0.00
h3) 8500 Convenios	0.00	10,000,000.00	10,000,000.00	3,477,795.31	3,477,795.31	6,522,204.69
I. 9000 Deuda Pública	67,837,742.00	0.00	67,837,742.00	42,398,588.10	42,398,588.10	25,439,153.90
i1) 9100 Amortización de la Deuda Pública	63,762,197.00	0.00	63,762,197.00	38,793,538.18	38,793,538.18	24,968,658.82
i2) 9200 Intereses de la Deuda Pública	4,075,545.00	0.00	4,075,545.00	3,605,049.92	3,605,049.92	470,495.08
i3) 9300 Comisiones de la Deuda Pública	0.00	0.00	0.00	0.00	0.00	0.00
i4) 9400 Gastos de la Deuda Pública	0.00	0.00	0.00	0.00	0.00	0.00


Municipio de Puebla
Estado Analítico del Ejercicio del Presupuesto de Egresos Detallado - LDF
Clasificación por Objeto del Gasto (Capítulo y Concepto)
Del 01 de Enero al 30 de Junio de 2024
(PESOS)

Concepto (c)	Egresos					Subejercicio (e)
	Aprobado (d)	Ampliaciones/ (Reducciones)	Modificado	Devengado	Pagado	
i5) 9500 Costo por Coberturas	0.00	0.00	0.00	0.00	0.00	0.00
i6) 9600 Apoyos Financieros	0.00	0.00	0.00	0.00	0.00	0.00
i7) 9900 Adeudos de Ejercicios Fiscales Anteriores (Adefas)	0.00	0.00	0.00	0.00	0.00	0.00
III. Total de Egresos	6,914,867,264.00	809,551,764.44	7,724,419,028.44	3,508,782,459.16	3,508,782,459.16	4,215,636,569.28

Bajo protesta de decir verdad declaramos que los datos anotados en el formato, son correctos y son responsabilidad del emisor


ALEJANDRA ESCANDÓN TORRES
CONTRALORA MUNICIPAL


ADÁN DOMÍNGUEZ SÁNCHEZ
PRESIDENTE MUNICIPAL DEL HONORABLE AYUNTAMIENTO DE
PUEBLA


OMAR EUDOXIO COYOPOL SOLÍS
TESORERO MUNICIPAL



Puebla
Contigo y con rumbo
Gobierno Municipal

Municipio de Puebla
Estado Analítico del Ejercicio del Presupuesto de Egresos Detallado - LDF
Clasificación Funcional (Finalidad y Función)
Del 01 de Enero al 30 de Junio de 2024
(PESOS)

Concepto (c)	Egresos					Subejercicio (e)
	Aprobado (d)	Ampliaciones/ (Reducciones)	Modificado	Devengado	Pagado	
I. Gasto No Etiquetado	4,893,650,204.00	739,971,783.02	5,633,621,987.02	2,693,908,458.83	2,693,908,458.83	2,939,713,528.19
A. 1 Gobierno	2,888,361,139.00	39,999,493.34	2,928,360,632.34	1,155,013,233.50	1,155,013,233.50	1,773,347,398.84
a1) 1.1 Legislación	0.00	0.00	0.00	0.00	0.00	0.00
a2) 1.2 Justicia	0.00	0.00	0.00	0.00	0.00	0.00
a3) 1.3 Coordinación de la Política de Gobierno	628,455,200.00	-25,790,437.41	602,664,762.59	262,240,831.44	262,240,831.44	340,423,931.15
a4) 1.4 Relaciones Exteriores	0.00	0.00	0.00	0.00	0.00	0.00
a5) 1.5 Asuntos Financieros y Hacendarios	1,714,637,352.00	83,666,603.26	1,798,303,955.26	725,968,093.50	725,968,093.50	1,072,335,861.76
a6) 1.6 Seguridad Nacional	0.00	0.00	0.00	0.00	0.00	0.00
a7) 1.7 Asuntos de Orden Público y de Seguridad Interior	360,027,207.00	-20,129,982.95	339,897,224.05	80,164,630.57	80,164,630.57	259,732,593.48
a8) 1.8 Otros Servicios Generales	185,241,380.00	2,253,310.44	187,494,690.44	86,639,677.99	86,639,677.99	100,855,012.45
B. 2 Desarrollo Social	1,964,909,577.00	701,454,856.17	2,666,364,433.17	1,522,019,756.53	1,522,019,756.53	1,144,344,676.64
b1) 2.1 Protección Ambiental	316,907,497.00	86,253,368.35	403,160,865.35	203,530,287.80	203,530,287.80	199,630,577.55
b2) 2.2 Vivienda y Servicios a la Comunidad	1,374,870,969.00	573,462,195.10	1,948,333,164.10	1,127,919,557.53	1,127,919,557.53	820,413,606.57
b3) 2.3 Salud	0.00	0.00	0.00	0.00	0.00	0.00
b4) 2.4 Recreación, Cultura y Otras Manifestaciones Sociales	77,478,354.00	580,000.00	78,058,354.00	47,294,012.64	47,294,012.64	30,764,341.36
b5) 2.5 Educación	0.00	0.00	0.00	0.00	0.00	0.00
b6) 2.6 Protección Social	180,034,296.00	40,534,292.72	220,568,588.72	132,617,136.56	132,617,136.56	87,951,452.16
b7) 2.7 Otros Asuntos Sociales	15,618,461.00	625,000.00	16,243,461.00	10,658,762.00	10,658,762.00	5,584,699.00
C. 3 Desarrollo Económico	40,379,488.00	-1,482,566.49	38,896,921.51	16,875,468.80	16,875,468.80	22,021,452.71
c1) 3.1 Asuntos Económicos, Comerciales y Laborales en General	40,379,488.00	-1,482,566.49	38,896,921.51	16,875,468.80	16,875,468.80	22,021,452.71
c2) 3.2 Agropecuaria, Silvicultura, Pesca y Caza	0.00	0.00	0.00	0.00	0.00	0.00
c3) 3.3 Combustibles y Energía	0.00	0.00	0.00	0.00	0.00	0.00
c4) 3.4 Minería, Manufacturas y Construcción	0.00	0.00	0.00	0.00	0.00	0.00
c5) 3.5 Transporte	0.00	0.00	0.00	0.00	0.00	0.00
c6) 3.6 Comunicaciones	0.00	0.00	0.00	0.00	0.00	0.00
c7) 3.7 Turismo	0.00	0.00	0.00	0.00	0.00	0.00
c8) 3.8 Ciencia, Tecnología e Innovación	0.00	0.00	0.00	0.00	0.00	0.00
c9) 3.9 Otras Industrias y Otros Asuntos Económicos	0.00	0.00	0.00	0.00	0.00	0.00
D. 4 Otras No Clasificadas en Funciones Anteriores	0.00	0.00	0.00	0.00	0.00	0.00
d1) 4.1 Transacciones de la Deuda Publica / Costo Financiero de la Deuda	0.00	0.00	0.00	0.00	0.00	0.00
d2) 4.2 Transferencias, Participaciones y Aportaciones entre Diferentes Niveles y Ordenes de Gobierno	0.00	0.00	0.00	0.00	0.00	0.00
d3) 4.3 Saneamiento del Sistema Financiero	0.00	0.00	0.00	0.00	0.00	0.00
d4) 4.4 Adeudos de Ejercicios Fiscales Anteriores	0.00	0.00	0.00	0.00	0.00	0.00
II. Gasto Etiquetado	2,021,217,060.00	69,579,981.42	2,090,797,041.42	814,874,000.33	814,874,000.33	1,275,923,041.09
A. Gobierno	1,010,341,599.00	42,417,561.71	1,052,759,160.71	431,842,524.49	431,842,524.49	620,916,636.22
a1) 1.1 Legislación	0.00	0.00	0.00	0.00	0.00	0.00
a2) 1.2 Justicia	0.00	0.00	0.00	0.00	0.00	0.00



Puebla
Contigo y con rumbo
Gobierno Municipal

Municipio de Puebla
Estado Analítico del Ejercicio del Presupuesto de Egresos Detallado - LDF
Clasificación Funcional (Finalidad y Función)
Del 01 de Enero al 30 de Junio de 2024
(PESOS)

Concepto (c)	Egresos					Subejercicio (e)
	Aprobado (d)	Ampliaciones/ (Reducciones)	Modificado	Devengado	Pagado	
a3) 1.3 Coordinación de la Política de Gobierno	0.00	0.00	0.00	0.00	0.00	0.00
a4) 1.4 Relaciones Exteriores	0.00	0.00	0.00	0.00	0.00	0.00
a5) 1.5 Asuntos Financieros y Hacendarios	147,837,742.00	42,937,765.12	190,775,507.12	64,894,786.98	64,894,786.98	125,880,720.14
a6) 1.6 Seguridad Nacional	0.00	0.00	0.00	0.00	0.00	0.00
a7) 1.7 Asuntos de Orden Público y de Seguridad Interior	862,503,857.00	-520,203.41	861,983,653.59	366,947,737.51	366,947,737.51	495,035,916.08
a8) 1.8 Otros Servicios Generales	0.00	0.00	0.00	0.00	0.00	0.00
B. Desarrollo Social	1,010,875,461.00	27,162,419.71	1,038,037,880.71	383,031,475.84	383,031,475.84	655,006,404.87
b1) 2.1 Protección Ambiental	336,107,611.00	-86,197,733.00	249,909,878.00	114,930,308.00	114,930,308.00	134,979,570.00
b2) 2.2 Vivienda y Servicios a la Comunidad	674,767,850.00	113,360,152.71	788,128,002.71	268,101,167.84	268,101,167.84	520,026,834.87
b3) 2.3 Salud	0.00	0.00	0.00	0.00	0.00	0.00
b4) 2.4 Recreación, Cultura y Otras Manifestaciones Sociales	0.00	0.00	0.00	0.00	0.00	0.00
b5) 2.5 Educación	0.00	0.00	0.00	0.00	0.00	0.00
b6) 2.6 Protección Social	0.00	0.00	0.00	0.00	0.00	0.00
b7) 2.7 Otros Asuntos Sociales	0.00	0.00	0.00	0.00	0.00	0.00
C. Desarrollo Económico	0.00	0.00	0.00	0.00	0.00	0.00
c1) 3.1 Asuntos Económicos, Comerciales y Laborales en General	0.00	0.00	0.00	0.00	0.00	0.00
c2) 3.2 Agropecuaria, Silvicultura, Pesca y Caza	0.00	0.00	0.00	0.00	0.00	0.00
c3) 3.3 Combustibles y Energía	0.00	0.00	0.00	0.00	0.00	0.00
c4) 3.4 Minería, Manufacturas y Construcción	0.00	0.00	0.00	0.00	0.00	0.00
c5) 3.5 Transporte	0.00	0.00	0.00	0.00	0.00	0.00
c6) 3.6 Comunicaciones	0.00	0.00	0.00	0.00	0.00	0.00
c7) 3.7 Turismo	0.00	0.00	0.00	0.00	0.00	0.00
c8) 3.8 Ciencia, Tecnología e Innovación	0.00	0.00	0.00	0.00	0.00	0.00
c9) 3.9 Otras Industrias y Otros Asuntos Económicos	0.00	0.00	0.00	0.00	0.00	0.00
D. Otras No Clasificadas en Funciones Anteriores	0.00	0.00	0.00	0.00	0.00	0.00
d1) 4.1 Transacciones de la Deuda Publica / Costo Financiero de la Deuda	0.00	0.00	0.00	0.00	0.00	0.00
d2) 4.2 Transferencias, Participaciones y Aportaciones entre Diferentes Niveles y Ordenes de Gobierno	0.00	0.00	0.00	0.00	0.00	0.00
d3) 4.3 Saneamiento del Sistema Financiero	0.00	0.00	0.00	0.00	0.00	0.00
d4) 4.4 Adeudos de Ejercicios Fiscales Anteriores	0.00	0.00	0.00	0.00	0.00	0.00
III. Total de Egresos	6,914,867,264.00	809,551,764.44	7,724,419,028.44	3,508,782,459.16	3,508,782,459.16	4,215,636,569.28

Bajo protesta de decir verdad declaramos que los datos anotados en el formato, son correctos y son responsabilidad del emisor

ALEJANDRA ESCANDÓN TORRES
CONTRALORA MUNICIPAL

ADÁN DOMÍNGUEZ SÁNCHEZ
PRESIDENTE MUNICIPAL DEL HONORABLE AYUNTAMIENTO DE
PUEBLA

OMAR EUDOXIO COYOPOL SOLÍS
TESORERO MUNICIPAL

Municipio de Puebla
Tesorería Municipal
Notas Aclaratorias
Estado Analítico del Ejercicio del Presupuesto de Egresos Detallado - LDF
Del 01 de Enero al 30 de Junio de 2024

Clasificación por Objeto del Gasto (Capítulo y Concepto).-

Clasificación Administrativa.-

Clasificación Funcional (Finalidad y Función).-



Puebla
Contigo y con rumbo
Seguimos Mejorando

Secretaría de
Administración

Municipio de Puebla
Estado Analítico del Ejercicio del Presupuesto de Egresos Detallado - LDF
Clasificación de Servicios Personales por Categoría
Del 1 de enero al 30 de junio de 2024 (b)
(PESOS)



Puebla
Contigo y con rumbo
Seguimos Mejorando

Concepto (c)	Egresos					Subejercicio (e)
	Aprobado (d)	Ampliaciones/ (Reducciones)	Modificado	Devengado	Pagado	
I. Gasto No Etiquetado (I=A+B+C+D+E+F)	1,618,809,536.00	307,543.54	1,618,501,992.46	740,830,711.13	740,830,711.13	877,671,281.33
A. Personal Administrativo y de Servicio Público	1,469,646,439.00	235,947.89	1,469,882,386.89	682,991,452.66	682,991,452.66	786,890,934.23
B. Magisterio	-	-	-	-	-	-
C. Servicios de Salud (C=c1+c2)	-	-	-	-	-	-
c1) Personal Administrativo	-	-	-	-	-	-
c2) Personal Médico, Paramédico y afin	-	-	-	-	-	-
D. Seguridad Pública	118,163,097.00	4,302,046.06	113,861,050.94	48,368,253.91	48,368,253.91	65,492,797.03
E. Gastos asociados a la implementación de nuevas leyes federales o reformas a las mismas (E = e1 + e2)	-	-	-	-	-	-
e1) Nombre del Programa o Ley 1	-	-	-	-	-	-
e2) Nombre del Programa o Ley 2	-	-	-	-	-	-
F. Sentencias laborales definitivas	31,000,000.00	3,758,554.63	34,758,554.63	9,471,004.56	9,471,004.56	25,287,550.07
II. Gasto Etiquetado (II=A+B+C+D+E+F)	725,494,513.00	0.00	725,494,513.00	314,259,562.53	314,259,562.53	411,234,950.47
A. Personal Administrativo y de Servicio Público	-	-	-	-	-	-
B. Magisterio	-	-	-	-	-	-
C. Servicios de Salud (C=c1+c2)	-	-	-	-	-	-
c1) Personal Administrativo	-	-	-	-	-	-
c2) Personal Médico, Paramédico y afin	-	-	-	-	-	-
D. Seguridad Pública	725,494,513.00	0.00	725,494,513.00	314,259,562.53	314,259,562.53	411,234,950.47
E. Gastos asociados a la implementación de nuevas leyes federales o reformas a las mismas (E = e1 + e2)	-	-	-	-	-	-
e1) Nombre del Programa o Ley 1	-	-	-	-	-	-
e2) Nombre del Programa o Ley 2	-	-	-	-	-	-
F. Sentencias laborales definitivas	-	-	-	-	-	-
III. Total del Gasto en Servicios Personales (III = I + II)	2,344,304,049.00	307,543.54	2,343,996,505.46	1,055,090,273.66	1,055,090,273.66	1,288,906,231.80

"Bajo protesta de decir verdad declaramos que los datos anotados en el formato, son correctos y son responsabilidad del emisor"

NOMBRE Y FIRMA

ALEJANDRA ESCANDÓN TORRES
CONTRALORA MUNICIPAL

NOMBRE Y FIRMA

ADÁN DOMÍNGUEZ SÁNCHEZ
PRESIDENTE MUNICIPAL
DEL HONORABLE AYUNTAMIENTO DE PUEBLA

NOMBRE Y FIRMA

EDMUNDO OCHOA VILLAR
SECRETARIO DE ADMINISTRACIÓN
Y TECNOLOGÍAS DE LA INFORMACIÓN