



GOBIERNO DEL ESTADO
DE AGUASCALIENTES

ISSEA
Secretaría de
Salud

Dirección de Servicios de Salud. Dirección de Inteligencia en Salud.
Coordinación Estatal de Inteligencia e Información Epidemiológica.

BOLETIN EPIDEMIOLOGICO

SISTEMA NACIONAL DE VIGILANCIA
EPIDEMIOLOGICA

RHOVE Y REDVE

AGUASCALIENTES

SEMANA EPIDEMIOLOGICA No. 12 2024

"2024, AÑO DEL BICENTENARIO DE LA CONSTITUCIÓN FEDERAL DE LOS ESTADOS UNIDOS MEXICANOS DE 1824"

☎ 449 910 79 00

🌐 www.issea.gob.mx

📍 Margil de Jesús # 1501
Fracc. Las Arboledas. C.P. 20020



GOBIERNO DEL ESTADO
DE AGUASCALIENTES

ISSEA
Secretaría de
Salud

Dirección de Servicios de Salud. Dirección de Inteligencia en Salud.
Coordinación Estatal de Inteligencia e Información Epidemiológica.

DIRECTORIO

Dr. Rubén Galaviz Tristán

Secretario de Salud y Director General del Instituto de Servicios de Salud del Estado de Aguascalientes.

Dra. Marie Salas Valenzuela.

Directora de Inteligencia en Salud
marie.salas@issea.gob.mx

Dra. Citlalli López Salas.

Coordinadora Estatal de Inteligencia e Información Epidemiológica.
citlalli.lopez@issea.gob.mx

Dra. Janet Jacqueline León Fuentes

Responsable estatal del Registro Estadístico de Defunciones Sujetas a Vigilancia Epidemiológica
janet.leon@issea.gob.mx

Ing. J. Jesús Chávez Gómez

Apoyo Administrativo en Monitoreo
jesus.chavez@issea.gob.mx

"2024, AÑO DEL BICENTENARIO DE LA CONSTITUCIÓN FEDERAL DE LOS ESTADOS UNIDOS MEXICANOS DE 1824"

☎ 449 910 79 00

🌐 www.issea.gob.mx

📍 Margil de Jesús # 1501
Fracc. Las Arboledas. C.P. 20020



Información Estatal de IAAS (RHOVE)

SEMANA EPIDEMIOLÓGICA 12															
IAAS POR RANGO DE EDAD Y SEXO															
JURISDICCIÓN	MASC	FEM	<1	1-9	10-19	20-29	30-39	40-49	50-59	60-69	70-79	80-89	90-99	> 100	TOTAL
JURISDICCIÓN SANITARIA I	9	0	1	1	0	2	3	1	1	0	0	0	0	0	9
JURISDICCIÓN SANITARIA II	0	1	0	0	0	0	0	0	1	0	0	0	0	0	1
JURISDICCIÓN SANITARIA III	0	1	1	0	0	0	0	0	0	0	0	0	0	0	1
TOTAL	9	2	2	1	0	2	3	1	2	0	0	0	0	0	11

Fuente: SINAVE. (marzo 2024). RHOVE. <https://rhove.sinave.gob.mx/rhove.asp>

En la semana epidemiológica 12 (17 a 23 de marzo 2024) se identificaron 11 casos de IAAS, predominando con una incidencia de casos con el 81.8% la Jurisdicción Sanitaria I; prevalece con el 81.8% el género masculino para la actual semana epidemiológica.

Respecto a los grupos de edad, prevaleció con un 27.3% el grupo de 30 a 39 años, seguido por el grupo de edad de menores de un año de edad, 20 a 29 y 50 a 59 años con 18.1% del total; encontrándose en último lugar, con el 9.0% cada uno, los grupos de edad de 1 a 9 y 40 a 49 años.

IAAS POR SERVICIO								
JURISDICCIÓN	CIRUGÍA GENERAL	MEDICINA INTERNA	TRAUMATOLOGÍA	PEDIATRÍA	CIRUGÍA ONCOLÓGICA	TERAPIA INTENSIVA NEONATAL	TERAPIA INTENSIVA PEDIÁTRICA	TOTAL
JURISDICCIÓN SANITARIA I	1	4	1	0	1	1	1	9
JURISDICCIÓN SANITARIA II	0	0	1	0	0	0	0	1
JURISDICCIÓN SANITARIA III	0	0	0	1	0	0	0	1
TOTAL	1	4	2	1	1	1	1	11

Fuente: SINAVE. (marzo 2024). RHOVE. <https://rhove.sinave.gob.mx/rhove.asp>

En cuestión de los casos de IAAS por servicio, se enlista de manera descendente:

1. Medicina Interna con el 36.4% del total.

"2024, AÑO DEL BICENTENARIO DE LA CONSTITUCIÓN FEDERAL DE LOS ESTADOS UNIDOS MEXICANOS DE 1824"

449 910 79 00

www.issea.gob.mx

Margil de Jesús # 1501
Fracc. Las Arboledas. C.P. 20020



2. Traumatología con 18.1%.
3. Por último; Cirugía General, Pediatría, Cirugía Oncológica, Terapia Intensiva Neonatal y Terapia Intensiva Pediátrica con el 9.0% del total, cada uno respectivamente.

IAAS POR SITIO DE INFECCIÓN									
JURISDICCIÓN	CLAVE DE SITIOS DE INFECCIÓN								TOTAL
	1	2	4	6	31	33	39	55	
JURISDICCIÓN SANITARIA I	1	1	1	2	1	2	1	0	9
JURISDICCIÓN SANITARIA II	1	0	0	0	0	0	0	0	1
JURISDICCIÓN SANITARIA III	0	0	0	0	0	0	0	1	1
TOTAL	2	1	1	2	1	2	1	1	11

Fuente: SINAVE. (marzo 2024). RHOVE. <https://rhove.sinave.gob.mx/rhove.asp>

Respecto al sitio de infección, se identificó por orden de incidencia:

1. Infección Incisional Superficial, Infección del Torrente Sanguíneo Relacionada a Catéter y Neumonía Asociada a Ventilador con 18.1% del total, cada uno.
2. Por último; Infección Incisional Profunda, Neumonía con Aislamiento Microbiológico, Gastroenteritis por Clostridioides y Otro con el 9.0% del total, cada uno.

IAAS POR FACTORES DE RIESGO														
JURISDICCIÓN	CLAVE CONTABILIZABLE													TOTAL
	2	12	13	21	23	24	29	30	31	39	40	45	47	
JURISDICCIÓN SANITARIA I	1	1	3	3	1	1	1	1	1	0	1	3	1	17
JURISDICCIÓN SANITARIA II	0	0	0	0	0	0	0	0	0	0	0	0	0	0
JURISDICCIÓN SANITARIA III	0	0	1	0	0	1	0	0	1	0	0	0	0	3
TOTAL	1	1	4	3	1	2	1	1	1	1	1	3	1	20

Fuente: SINAVE. (marzo 2024). RHOVE. <https://rhove.sinave.gob.mx/rhove.asp>

Los Factores de Riesgo Contabilizables que se encontraron, por orden descendente en cuestión de prevalencia fueron:

1. Catéter Venoso Central con el 20.0% del total
2. Drenaje Quirúrgico y Ventilación Mecánica con 15.0% cada uno.
3. Estancia Prolongada con 10.0%.
4. Por último; Antibióticos de Amplio Espectro (Hasta 3 semanas previas a la IAAS), Catéter Urinario, Estancia en Urgencias, Puntas Nasales, Quimioterapia (3 semanas previas a la IAAS), Radioterapia (3 semanas previas a la IAAS), Sonda Orogastrica, Sonda Pleural y Vía Periférica Venosa con el 5.0% del total, cada uno.



IAAS POR FACTORES DE RIESGO											
JURISDICCIÓN	CLAVE NO CONTABILIZABLE										TOTAL
	7	17	18	23	24	26	32	33	37	40	
JURISDICCIÓN SANITARIA I	1	1	3	1	1	1	1	1	1	1	12
JURISDICCIÓN SANITARIA II	0	0	0	0	0	0	0	0	1	0	1
JURISDICCIÓN SANITARIA III	0	0	0	0	0	0	0	0	0	0	0
TOTAL	1	1	3	1	1	1	1	1	2	1	13

Fuente: SINAVE. (marzo 2024). RHOVE. <https://rhove.sinave.gob.mx/rhove.asp>

Los Factores de Riesgo No Contabilizables que se encontraron, por orden descendente en cuestión de prevalencia fueron:

1. Intubación Traqueal con el 23.0% del total.
2. Tiempo de Cirugía Prolongado (Mayor de 2 horas) con 15.3%.
3. Por último; Cateterismo Cardiovascular, Hemodiálisis, Nefrostomía, Omisión o Ruptura de la Barrera Máxima Durante un Procedimiento, Paracentesis- Toracocentesis, Punción Pleural, Reinstalación de Cánula Orotraqueal, Traslado de otro Hospital con el 7.6% del total, cada uno respectivamente.

IAAS POR GERMEN									
JURISDICCIÓN	CLAVE GERMEN								TOTAL
	ENTEROCOCCUS FAECIUM	ESCHERICHIA COLI	KLEBSIELLA OXYTOCA	KLEBSIELLA PNEUMONIAE	SERRATIA MARCESCENS	STAPHYLOCOCCUS AUREUS	STAPHYLOCOCCUS EPIDERMIDIS	STENOTROPHOMONAS MALTOPHILIA	
JURISDICCIÓN SANITARIA I	1	1	1	0	1	0	1	1	6
JURISDICCIÓN SANITARIA II	0	0	0	0	0	1	0	0	1
JURISDICCIÓN SANITARIA III	0	0	0	1	0	0	0	0	1
TOTAL	1	1	1	1	1	1	1	1	8

Fuente: SINAVE. (marzo 2024). RHOVE. <https://rhove.sinave.gob.mx/rhove.asp>

Se identificaron 8 gérmenes de los 11 casos de IAAS identificados en la actual semana epidemiológica 12, no encontrándose predominio de los gérmenes:



1. Enterococcus Faecium, Escherichia Coli, Klebsiella Oxytoca, Serratia Marcescens, Staphylococcus Aureus, Staphylococcus Epidermidis y Stenotrophomonas Maltophilia con el 12.5% cada uno respectivamente.

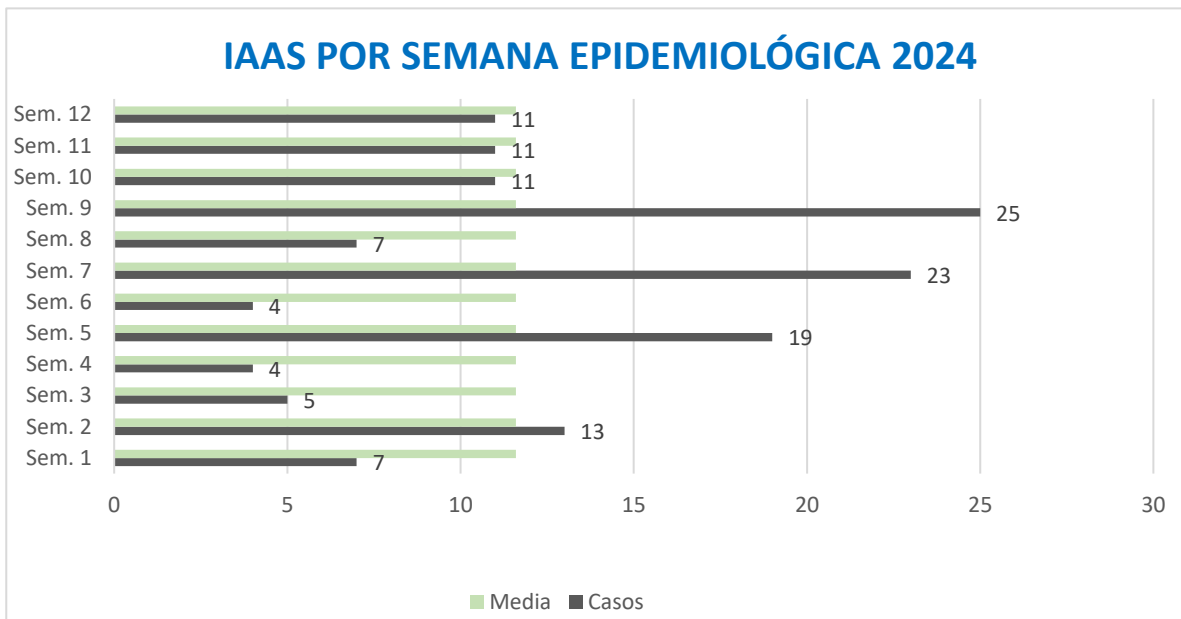
POLIMICROBIANO		
JURISDICCIÓN	CLAVE GERMEN	TOTAL
	STAPHYLOCOCCUS EPIDERMIDIS	
JURISDICCIÓN SANITARIA I	-	-
JURISDICCIÓN SANITARIA II	-	-
JURISDICCIÓN SANITARIA III	1	1
TOTAL	1	1

Fuente: SINAVE. (marzo 2024). RHOVE. <https://rhove.sinave.gob.mx/rhove.asp>

En la actual semana epidemiológica, se notificó 1 caso de IAAS con presencia polimicrobiana, identificándose el siguiente germen:

1. Staphylococcus Epidermidis con el 100.0% del total.

Cabe mencionar, que una para pertenecer a la RHOVE de debe contar con laboratorio microbiológico para el aislamiento de gérmenes de las IAAS.




Fuente: SINAVE. (enero-marzo 2024). RHOVE. <https://rhove.sinave.gob.mx/rhove.asp>

En la **gráfica** se observan los casos de infecciones nosocomiales del año 2024 por semana epidemiológica, en la actual semana 12 se notificaron 11 casos, encontrándose por debajo de la media estatal (11.6).



Información Estatal de SEED (REDVE)

DEFUNCIONES NOTIFICADAS POR JURISDICCIÓN SANITARIA

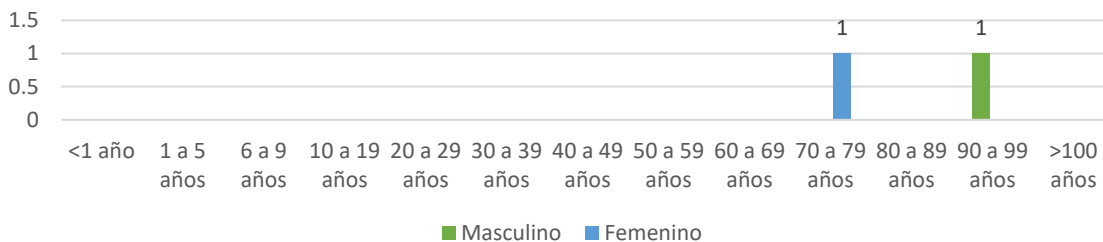


- Jurisdicción Sanitaria I
- Jurisdicción Sanitaria II
- Jurisdicción Sanitaria III

Fuente: SINAVE. (2024, marzo). REDVE. <https://redve.sinave.gob.mx/seed/descargabase.aspx>

En la semana Epidemiológica 12 (17 al 23 de marzo) se validaron 2 casos con Causa Sujeta a Vigilancia Epidemiológica, el cual predominó la Jurisdicción Sanitaria I de la SSA con el 100.0% del total.

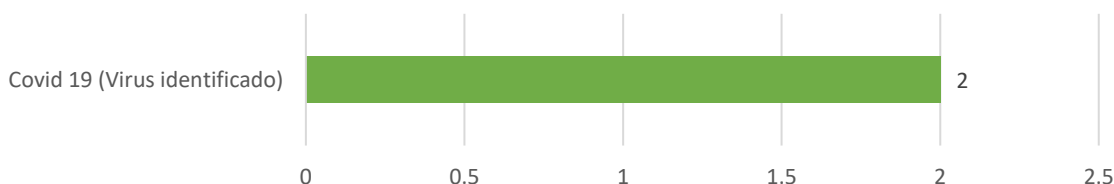
DEFUNCIONES POR GRUPO DE EDAD Y GENERO



Fuente: SINAVE. (2024, marzo). REDVE. <https://redve.sinave.gob.mx/seed/descargabase.aspx>

Respecto al género y grupos de edad, no hubo predominio en cuanto al género y edad correspondiéndoles a cada uno el 50.0% del total.

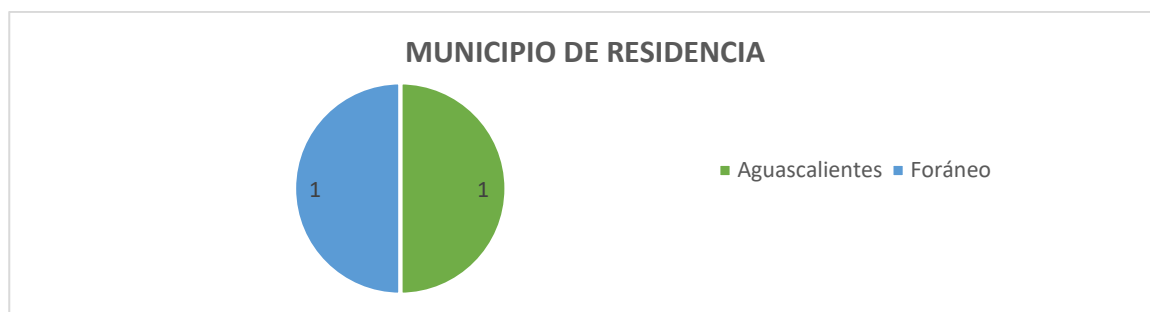
CAUSAS DE DEFUNCION SUJETAS A VIGILANCIA EPIDEMIOLÓGICA





Fuente: SINAVE. (2024, marzo). REDVE. <https://redve.sinave.gob.mx/seed/descargabase.aspx>

Referente a las causas de Defunción Sujetas a Vigilancia Epidemiológica, la causa de defunción por Covid-19 Virus identificado se encuentran con el 100.0% del total.



Fuente: SINAVE. (2024, marzo). REDVE. <https://redve.sinave.gob.mx/seed/descargabase.aspx>

El municipio de residencia no hubo predominio en cuanto al municipio de residencia, correspondiéndole a cada uno el 50.0% del total.



Fuente: SINAVE. (2024, marzo). REDVE. <https://redve.sinave.gob.mx/seed/descargabase.aspx>

Acerca de la derechohabiencia predominó Ninguna con el 100.0% del total.



Fuente: SINAVE. (2024, marzo). REDVE. <https://redve.sinave.gob.mx/seed/descargabase.aspx>

En cuanto al sitio de defunción, no se presentó predominio, ocupando el 50.0% del total cada uno, las defunciones ocurridas en el SSA y en la Unidad Médica Privada



GOBIERNO DEL ESTADO
DE AGUASCALIENTES

ISSEA
Secretaría de
Salud

Dirección de Servicios de Salud. Dirección de Inteligencia en Salud.
Coordinación Estatal de Inteligencia e Información Epidemiológica.

"2024, AÑO DEL BICENTENARIO DE LA CONSTITUCIÓN FEDERAL DE LOS ESTADOS UNIDOS MEXICANOS DE 1824"

☎ 449 910 79 00

🌐 www.issea.gob.mx

📍 Margil de Jesús # 1501
Fracc. Las Arboledas. C.P. 20020