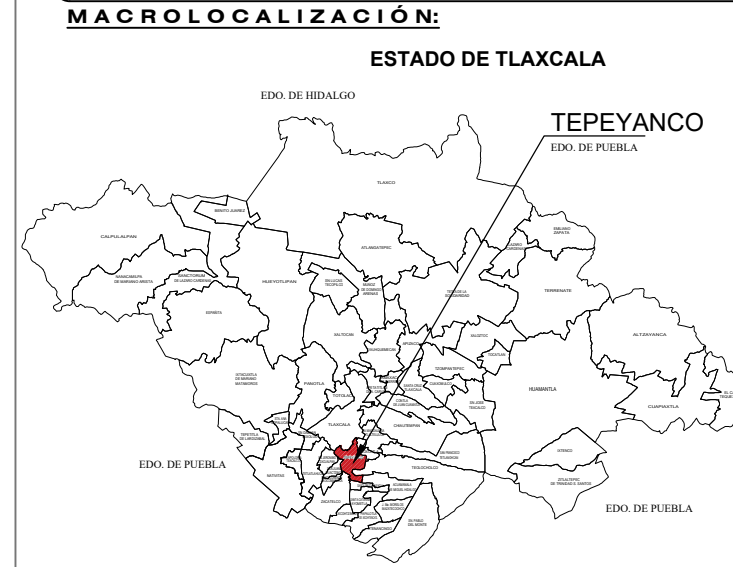
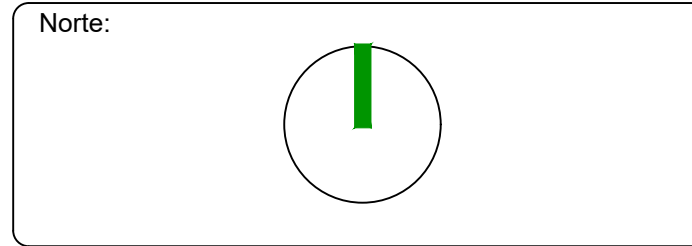
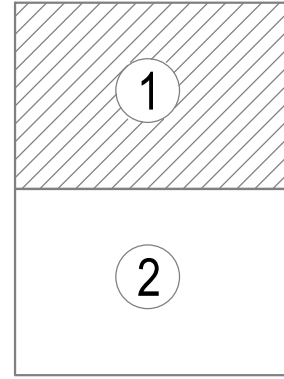
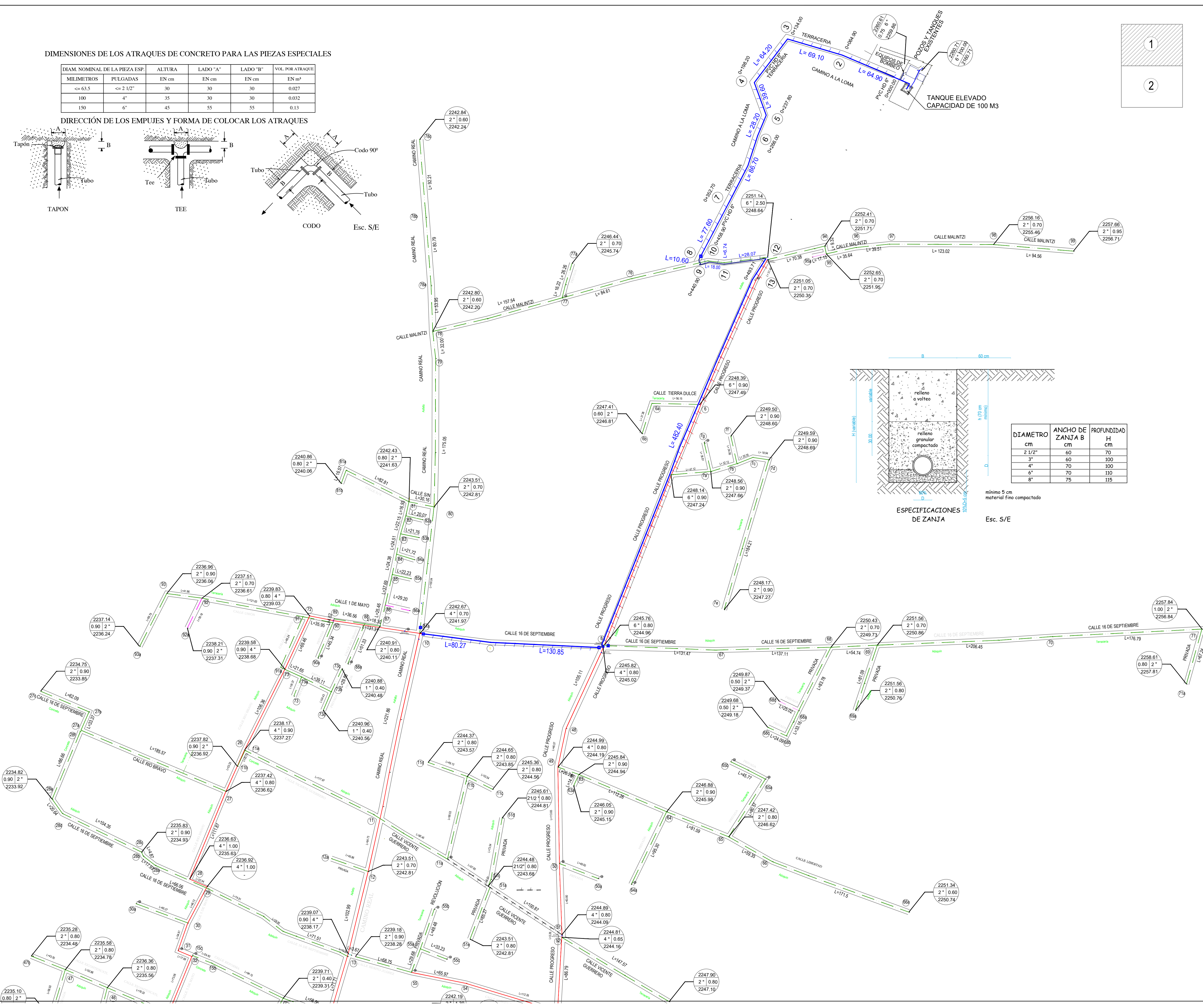
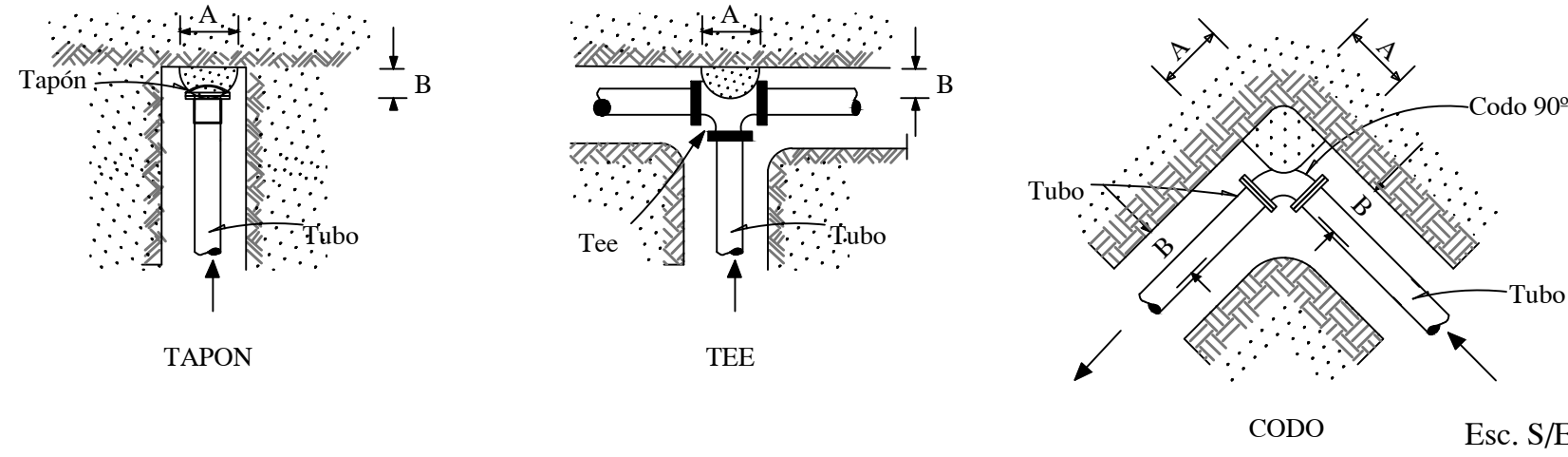


DIMENSIONES DE LOS ATRAQUES DE CONCRETO PARA LAS PIEZAS ESPECIALES

DIAM. NOMINAL DE LA PIEZA ESP.	ALTURA	LADO "A"	LADO "B"	VOL. POR ATRAQUE
MILIMETROS	PULGADAS	EN cm	EN cm	EN m³
<= 63.5	<= 2 1/2"	30	30	0.027
100	4"	35	30	0.032
150	6"	45	55	0.13

DIRECCIÓN DE LOS EMPUJES Y FORMA DE COLOCAR LOS ATRAQUES



MICROLOCALIZACIÓN

SIMBOLOGÍA	
POSTE TELMEX	POZO DE VISITA
POSTES C.F.E.	CAJA DE VALVULAS
COORDENADAS U.T.M.	M.S.N.M
BANCO DE NIVEL	OBRA EJECUTADA
CAJA PARA OPERACION DE VALVULAS	TUBO PVC 6" DE DIAMETRO
TUBO PVC 6" DE DIAMETRO	TUBO PVC 4" DE DIAMETRO
TUBO PVC 2" DE DIAMETRO	EXISTENTE
TUBO 2" DE DIAMETRO	TUBO 2 1/2" DE DIAMETRO
TUBO 2 1/2" DE DIAMETRO	TUBO 4" DE DIAMETRO
TUBO 4" DE DIAMETRO	TUBO 6" DE DIAMETRO

DATOS DE PROYECTO	
Población del campo 2020	3919 hab
Población actual 2022	3138 hab
Población de proyecto 2028	3964 hab
Cabezas de Ganado	1289 cabezas
Datación:	
Uso Humano	142 LHD
Abreviatura	80 L/cabeza
Gasto Medio	6.5/100
	1.1900
Gasto Máximo Diario	7.7100 LPS
Gasto Máximo Horario	9.2500 LPS
Gasto de Bombeo (12 horas)	14.3400 LPS
	18.5000 LPS



OBRA: CONSTRUCCIÓN DE TANQUE ELEVADO METÁLICO PARA AGUA POTABLE CON CAPACIDAD DE 100 M3 Y REINGENIERÍA DEL SISTEMA DE AGUA POTABLE

UBICACIÓN: San Cosme Atlamaxac, Municipio de Tepeyanco, Tlaxcala

Plano: **RED DE DISTRIBUCIÓN PLANO DE OBRA TERMINADA** No. Plano: R.D. 1 DE 2

Gobernadora Constitucional del Estado de Tlaxcala **LIC. LORENA CUELLAR CISNEROS**

Secretario de Infraestructura **ARQ. DIEGO CORONA CREMEAN**

Jefe del Depto. de Sanamiento de Aguas Residuales y Alcantarillado **ING. ANA TERESA ZUIGA GÓMEZ**

Fecha: **DICIEMBRE 2023** Escala: **1:2500**