



GOBIERNO DEL ESTADO
DE AGUASCALIENTES

ISSEA
Secretaría de
Salud

Dirección de Servicios de Salud. Dirección de Inteligencia en Salud.
Coordinación Estatal de Inteligencia e Información Epidemiológica.

BOLETIN EPIDEMIOLOGICO

SISTEMA NACIONAL DE VIGILANCIA
EPIDEMIOLOGICA

RHOVE Y REDVE

AGUASCALIENTES

SEMANA EPIDEMIOLOGICA No. 10 2024

"2024, AÑO DEL BICENTENARIO DE LA CONSTITUCIÓN FEDERAL DE LOS ESTADOS UNIDOS MEXICANOS DE 1824"

☎ 449 910 79 00

🌐 www.issea.gob.mx

📍 Margil de Jesús # 1501
Fracc. Las Arboledas. C.P. 20020



GOBIERNO DEL ESTADO
DE AGUASCALIENTES

ISSEA
Secretaría de
Salud

Dirección de Servicios de Salud. Dirección de Inteligencia en Salud.
Coordinación Estatal de Inteligencia e Información Epidemiológica.

DIRECTORIO

Dr. Rubén Galaviz Tristán

Secretario de Salud y Director General del Instituto de Servicios de Salud del Estado de Aguascalientes.

Dra. Marie Salas Valenzuela.

Directora de Inteligencia en Salud
marie.salas@issea.gob.mx

Dra. Citlalli López Salas.

Coordinadora Estatal de Inteligencia e Información Epidemiológica.
citlalli.lopez@issea.gob.mx

Dra. Janet Jacqueline León Fuentes

Responsable estatal del Registro Estadístico de Defunciones Sujetas a Vigilancia Epidemiológica
janet.leon@issea.gob.mx

Ing. J. Jesús Chávez Gómez

Apoyo Administrativo en Monitoreo
jesus.chavez@issea.gob.mx

"2024, AÑO DEL BICENTENARIO DE LA CONSTITUCIÓN FEDERAL DE LOS ESTADOS UNIDOS MEXICANOS DE 1824"

☎ 449 910 79 00

🌐 www.issea.gob.mx

📍 Margil de Jesús # 1501
Fracc. Las Arboledas. C.P. 20020



Información Estatal de IAAS (RHOVE)

SEMANA EPIDEMIOLÓGICA 10															
IAAS POR RANGO DE EDAD Y SEXO															
JURISDICCIÓN	MASC	FEM	<1	1-9	10-19	20-29	30-39	40-49	50-59	60-69	70-79	80-89	90-99	> 100	TOTAL
JURISDICCIÓN SANITARIA I	2	7	0	0	0	4	1	1	1	2	0	0	0	0	9
JURISDICCIÓN SANITARIA II	0	2	0	0	0	0	0	0	0	1	1	0	0	0	2
JURISDICCIÓN SANITARIA III	-	-	-	-	-	-	-	-	-	-	-	-	-	-	-
TOTAL	2	9	0	0	0	4	1	1	1	3	1	0	0	0	11

Fuente: SINAVE. (marzo, 2024). RHOVE. <https://rhove.sinave.gob.mx/rhove.asp>

En la semana epidemiológica 10 (3 a 9 de marzo) se identificaron 11 casos de IAAS, predominando con una incidencia de casos con el 81.8% la Jurisdicción Sanitaria I; prevalece con el 81.8% el género Femenino para la actual semana epidemiológica.

Respecto a los grupos de edad, prevaleció con un 36.4% el grupo de 20 a 29 años, le continúa el grupo de 60 a 69 años con el 27.2; por último, con el 9.0% cada uno, se encuentran los grupos de edad de 30 a 39, 40 a 49, 50 a 59 y 70 a 79 años.

IAAS POR SERVICIO				
JURISDICCIÓN	CIRUGÍA GENERAL	MEDICINA INTERNA	URGENCIAS	TOTAL
JURISDICCIÓN SANITARIA I	4	2	3	9
JURISDICCIÓN SANITARIA II	1	1	0	2
JURISDICCIÓN SANITARIA III	-	-	-	-
TOTAL	5	3	3	11

Fuente: SINAVE. (marzo, 2024). RHOVE. <https://rhove.sinave.gob.mx/rhove.asp>

En cuestión de los casos de IAAS por servicio, se enlista de manera descendente:

1. Cirugía General con el 45.4% del total.
2. Por último; Medicina Interna y Urgencias con el 27.2% cada uno.



IAAS POR SITIO DE INFECCIÓN							
JURISDICCIÓN	CLAVE DE SITIOS DE INFECCIÓN						TOTAL
	1	4	5	21	33	34	
JURISDICCIÓN SANITARIA I	0	0	5	1	2	1	9
JURISDICCIÓN SANITARIA II	1	1	0	0	0	0	2
JURISDICCIÓN SANITARIA III	-	-	-	-	-	-	-
TOTAL	1	1	5	1	2	1	11

Fuente: SINAVE. (marzo 2024). RHOVE. <https://rhove.sinave.gob.mx/rhove.asp>

Respecto al sitio de infección, se identificó por orden de incidencia:

1. Infección del Torrente Sanguíneo Confirmada por Laboratorio con 45.4%.
2. Neumonía Asociada a Ventilador con 18.1%.
3. Por último; Infección Incisional Superficial, Infección de Vías Urinarias Asociada a Catéter Urinario, Infección en Piel y Tejidos Blandos y Empiema Secundario a Procedimiento con el 9.0% del total, cada uno.

IAAS POR FACTORES DE RIESGO								
JURISDICCIÓN	CLAVE CONTABILIZABLE							TOTAL
	10	12	13	21	23	24	45	
JURISDICCIÓN SANITARIA I	4	0	2	1	1	3	2	13
JURISDICCIÓN SANITARIA II	0	1	0	0	0	0	0	1
JURISDICCIÓN SANITARIA III	-	-	-	-	-	-	-	-
TOTAL	4	1	2	1	1	3	2	14

Fuente: SINAVE. (marzo 2024). RHOVE. <https://rhove.sinave.gob.mx/rhove.asp>

Los Factores de Riesgo Contabilizables que se encontraron, por orden descendente en cuestión de prevalencia fueron:

1. Catéter Hemodiálisis con el 28.6% del total.
2. Estancia Prolongada con 21.4%.
3. Catéter Venoso Central y Ventilación Mecánica con el 14.2%.
4. Por último; Catéter Urinario, Drenaje Quirúrgico y Estancia en Urgencias con el 7.1% cada uno.



IAAS POR FACTORES DE RIESGO					
JURISDICCIÓN	CLAVE NO CONTABILIZABLE				TOTAL
	13	17	27	37	
JURISDICCIÓN SANITARIA I	0	4	1	0	5
JURISDICCIÓN SANITARIA II	1	0	0	1	2
JURISDICCIÓN SANITARIA III	-	-	-	-	-
TOTAL	1	4	1	1	7

Fuente: SINAVE. (marzo 2024). RHOVE. <https://rhove.sinave.gob.mx/rhove.asp>

Los Factores de Riesgo No Contabilizables que se encontraron, por orden descendente en cuestión de prevalencia fueron:

1. Hemodiálisis con el 57.1% del total.
2. Por último; Depresión del Estado de Conciencia, Pérdida de la Continuidad de la Piel y Mucosas (Quemaduras o Dermatitis) y Tiempo de Cirugía Prolongado (Mayor de 2 horas) con el 14.2% del total, cada uno.

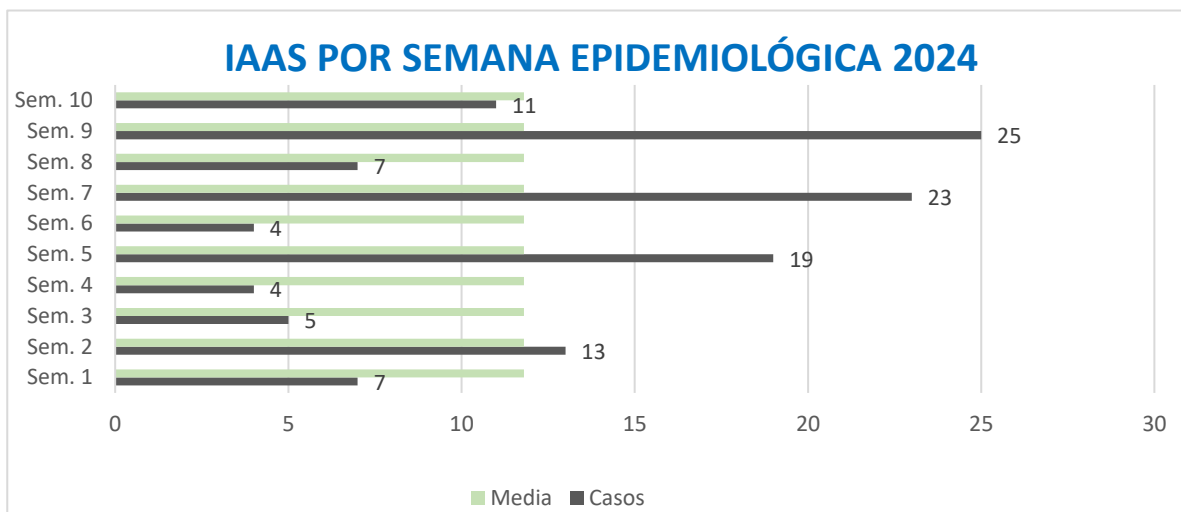
IAAS POR GERMEN					
JURISDICCIÓN	CLAVE GERMEN				TOTAL
	BURKHOLDERIA CEPACIA	ENTEROCOCCUS FAECIUM	ESCHERICHIA COLI	KLEBSIELLA PNEUMONIAE	
JURISDICCIÓN SANITARIA I	5	1	0	2	8
JURISDICCIÓN SANITARIA II	0	0	1	0	1
JURISDICCIÓN SANITARIA III	-	-	-	-	-
TOTAL	5	1	1	2	9

Fuente: SINAVE. (marzo 2024). RHOVE. <https://rhove.sinave.gob.mx/rhove.asp>

Se identificaron 9 gérmenes de los 11 casos de IAAS identificados en la actual semana epidemiológica 10, encontrándose por orden descendente el predominio de los gérmenes:

1. Burkholderia Cepacia con el 55.5% del total.
2. Klebsiella Pneumoniae con 22.2%.
3. Por último; Enterococcus Faecium y Escherichia Coli con el 11.1% cada uno.


Cabe mencionar, que una para pertenecer a la RHOVE de debe contar con laboratorio microbiológico para el aislamiento de gérmenes de las IAAS.



Fuente: SINAVE. (enero-marzo 2024). RHOVE. <https://rhove.sinave.gob.mx/rhove.asp>

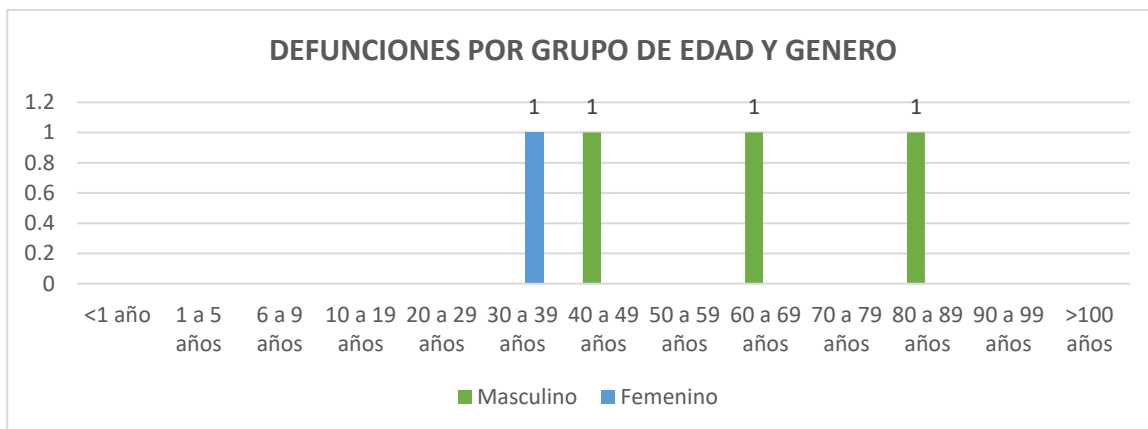
En la **gráfica** se observan los casos de infecciones nosocomiales del año 2024 por semana epidemiológica, en la actual semana 10 se notificaron 11 casos, encontrándose por debajo de la media estatal (11.8).

Información Estatal de SEED (REDVE)



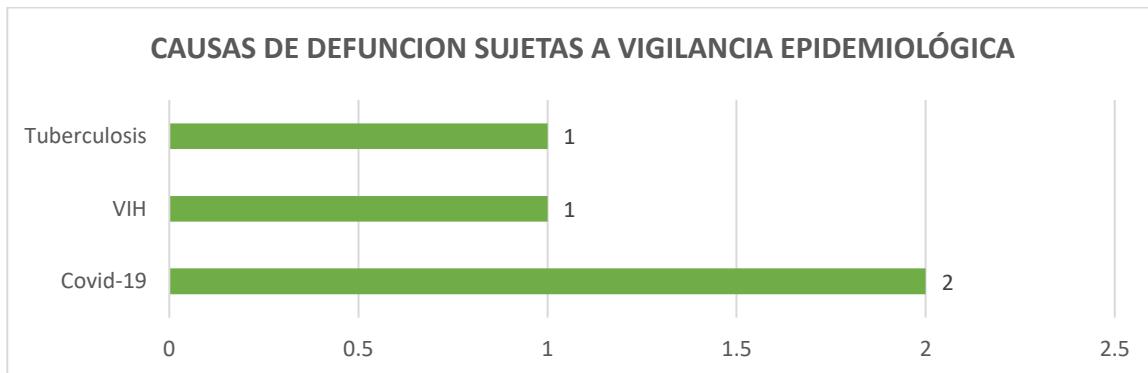
Fuente: SINAVE. (2024, marzo). REDVE. <https://redve.sinave.gob.mx/seed/descargabase.aspx>

En la semana Epidemiológica 10 (3 al 9 de marzo) se validaron 4 casos, el cual el 100.0% corresponde a la Jurisdicción Sanitaria I de la SSA.



Fuente: SINAVE. (2024, marzo). REDVE. <https://redve.sinave.gob.mx/seed/descargabase.aspx>

Respecto al género y grupos de edad, el 75.0% le corresponde al género masculino, no presentándose predominio en el grupo de edad correspondiéndoles el 25.0% a cada uno.

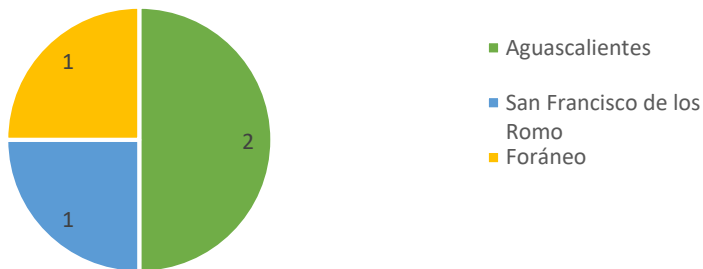


Fuente: SINAVE. (2024, marzo). REDVE. <https://redve.sinave.gob.mx/seed/descargabase.aspx>

Referente a las causas de Defunción Sujetas a Vigilancia Epidemiológica, presentó predominio La causa de defunción por Covid-19 con el 50% del total.



MUNICIPIO DE RESIDENCIA



Fuente: SINAVE. (2024, marzo). REDVE. <https://redve.sinave.gob.mx/seed/descargabase.aspx>

El municipio de residencia que prevaleció en la actual semana epidemiológica fue para el municipio de Aguascalientes con el 50.0% del total.

DERECHOHABIENCIA



Fuente: SINAVE. (2024, marzo). REDVE. <https://redve.sinave.gob.mx/seed/descargabase.aspx>

Acercas de la derechohabiencia el 75.0% le corresponde a Ninguna, mientras que el 25.0% fue para el ISSSTE.



SITIO DE DEFUNCIÓN



Fuente: SINAVE. (2024, marzo). REDVE. <https://redve.sinave.gob.mx/seed/descargabase.aspx>

En cuanto al sitio de defunción, presentó predominio las defunciones ocurridas en la SSA ocupando el 75.0% del total, mientras que el 25.0% restante corresponde a las defunciones en el ISSSTE.

COMORBILIDADES



Fuente: SINAVE. (2024, marzo). REDVE. <https://redve.sinave.gob.mx/seed/descargabase.aspx>

Por último, en cuanto a las comorbilidades asociadas no se presentó predominio correspondiéndole el 50.0% a la Diabetes Mellitus y a la Enfermedad Pulmo