

Avance Semestral:

Ferrocarriles Nacionales de México en Liquidación (FNML)

## ÍNDICE

<b>1 Principales Antecedentes .....</b>	<b>3</b>
<b>2 Resultados de la Gestión Realizada .....</b>	<b>4</b>
<b>3 Datos de la Dirección de Liquidación .....</b>	<b>11</b>
<b>ANEXO I.- Estados Financieros .....</b>	<b>12</b>
<b>ANEXO II.- Flujo de Efectivo y estimación de gasto .....</b>	<b>17</b>

✓

## 1 Principales Antecedentes

Con fecha 4 de junio de 2001, se publica en el Diario Oficial de la Federación (DOF) el Decreto por el que se extingue el Organismo Público Descentralizado Ferrocarriles Nacionales de México y se abroga su Ley Orgánica (Decreto de Extinción).

El Decreto de Extinción, en su artículo segundo dispone que la Secretaría de Comunicaciones y Transportes (SCT), en su carácter de dependencia coordinadora de sector, establecerá las Bases para llevar a cabo la liquidación de Ferrocarriles Nacionales de México, y asigna diversas funciones al liquidador. Con fecha 28 de junio de 2001, la SCT publicó en el DOF las citadas Bases.

La SCT designó al Servicio de Administración y Enajenación de Bienes (SAE), hoy Instituto para Devolver al Pueblo lo Robado (INDEP) como liquidador sustituto de Ferrocarriles Nacionales de México a partir del 1º de septiembre de 2010.

El 10 de octubre de 2012, la SCT publicó las Bases para continuar con el proceso de liquidación de Ferrocarriles Nacionales de México.

La Comisión Intersecretarial de Gasto Público, Financiamiento y Desincorporación (CIGFD), en su Tercera Sesión Ordinaria, celebrada el 9 de octubre de 2018 emitió Acuerdo, en el que, entre otros: tomó conocimiento de la nota con el Avance y Actualización del Plan de Liquidación de Ferrocarriles Nacionales de México y establece el primer semestre de 2021 como nuevo plazo para concluir el proceso de desincorporación de FNML.

El 22 de enero de 2020, se publicó en el DOF el Decreto por el que se reforma el artículo Séptimo transitorio del *"Decreto por el que se expide la Ley Nacional de Extinción de Dominio, y se reforman y adicionan diversas disposiciones del Código Nacional de Procedimientos Penales, de la Ley Federal para la Administración y Enajenación de Bienes del Sector Público, de la Ley de Concursos Mercantiles y de la Ley Orgánica de la Administración Pública Federal"*, publicado en el DOF el 9 de agosto de 2019, para quedar como sigue:

*"Séptimo. Todas las referencias que hagan mención al Servicio de Administración y Enajenación de Bienes en la normatividad vigente, se entenderán realizadas al Instituto para Devolver al Pueblo lo Robado..."*

### Transitorios

*Segundo. Todas las referencias que hagan mención al Instituto de Administración de Bienes y Activos en las leyes y demás normatividad vigente, se entenderán realizadas al Instituto para Devolver al Pueblo lo Robado".*

---

Considerando que la atención de las obligaciones que administra la liquidación de FNM son de largo plazo, se concluye que para el cierre del proceso es necesario que éstas sean transferidas a las instancias competentes.

## 2 Resultados de la Gestión Realizada

El diagnóstico realizado por el entonces SAE, hoy INDEP, a la desincorporación de FNML, resaltó que se trata de un proceso de liquidación deficitario que presenta problemas de liquidez. La ejecución del Plan de Liquidación autorizado por la SCT, que contó con el acuerdo de la CIGFD, implica la necesidad de recursos y por lo tanto está sujeta a la disponibilidad presupuestal, y una vez que se cuente con recursos, al tiempo que tome su implementación.

A este respecto, es importante señalar que los avances alcanzados, en algunos casos, están limitados por la falta de recursos considerados para la ejecución del Plan.

En el Presupuesto de Egresos de la Federación (PEF) 2020, se destinaron recursos para el pago de pensiones de los jubilados de FNML por 2,889.61 millones de pesos (mdp), y para gastos inherentes al proceso de liquidación de FNML, en el mes de julio 2019 se solicitaron recursos para el ejercicio 2020 por 3,987.00 mdp, mismos que a la fecha no han sido proporcionados. Así mismo, con fecha 12 de febrero del presente, se recibió por parte del INDEP la autorización presupuestal para la ejecución del gasto por 3,269.19 mdp, el cual se encuentra sujeto a la disponibilidad; lo anterior derivado de que Ferrocarriles Nacionales de México en Liquidación (FNML) no fue considerado en el Presupuesto de Egresos de la Federación 2020 (PEF). En el semestre que se informa se han otorgado 1,335.71 mdp para el pago de pensiones, lo que significa el 46.2% de lo programado para 2020.

En términos del Plan de Liquidación, los temas sustantivos son:

- Extinguir la obligación con jubilados y pensionados de FNML como Fideicomitente, al asumir la SCT la causahabencia.
- Transmitir los juicios
- Transmitir las obligaciones en materia ambiental.
- Dar destino a los activos remanentes de FNML.

El avance obtenido en la ejecución de las acciones al semestre que se informa, se presenta a continuación:

---





#### **A. Obligaciones con Jubilados**

En cumplimiento de lo previsto en el artículo cuarto del Decreto de Extinción, FNML atiende las obligaciones pensionarias con:

- Los fideicomisarios en el Fideicomiso 5012-6 Ferronalesjub, administrados a través del propio Fideicomiso cuyo Comité Técnico es presidido por la SCT, y
- Con nuevos jubilados, definidos por resolución judicial. En la actualidad, estas obligaciones son fondeadas con recursos presupuestales que FNML solicita anualmente a través de la SCT.

En el semestre que se informa, se elaboró nómina para el pago de un promedio mensual de 23,088 jubilados por un monto de 1,108.99 mdp, cifra que incluye el pago de prestaciones por la cantidad de 13.67 mdp. Cabe aclarar que, en los meses de abril, mayo y junio, solo se pagó la continuación voluntaria y el seguro de salud para la familia, debido a la pandemia por el Covid-19, y de las obligaciones derivadas de laudo condenatorio, autorizadas por el Comité Técnico del Fideicomiso que en el semestre asciende a 128.93 mdp. El padrón de jubilados al cierre de junio es de 23,571.

En el primer semestre de 2020 se recibieron, por parte de SCT, recursos de Ramo 19 por 62.50 mdp para pago por fallecimiento, y se realizó el pago a 1,014 beneficiarios de jubilados sindicalizados fallecidos, por la cantidad de 36.61 mdp.

De las sesiones del Comité Técnico del Ferronalesjub que tuvieron lugar durante el primer semestre de 2020, se destaca lo siguiente:

- Fueron entregados los estados financieros al 31 de diciembre de 2019, sin salvedades, por parte del Despacho Professional Businesses Partnership, S.C.
- Se formalizó con Nacional Financiera, S.N.C., I.B.D., el contrato de prestación de servicios para que FNML se haga cargo, durante el ejercicio 2020, de las funciones de la Coordinación Ejecutiva.
- Se procesó la nómina del mes de febrero, con el incremento del 2.83%, que representa la inflación 2019 determinada conforme al INPC, con efectos retroactivos al 1º de enero de 2020.

✓

## B. Asuntos Jurídicos

En cumplimiento de lo establecido en la fracción VI del artículo segundo y del artículo cuarto del Decreto de Extinción, FNML da atención a los asuntos jurídicos hasta su conclusión, por lo que en el semestre que se informa finalizaron 203 juicios laborales, cuantificados en 1,447.52 mdp, y se registraron 93 nuevos juicios por un monto de 342.21 mdp. El acumulado de juicios laborales concluidos en la liquidación es de 30,159, de un universo de 33,827 juicios interpuestos, que significa el 89.16% de avance acumulado.

Al cierre de junio de 2020, se encuentran en litigio 3,668 juicios laborales, de los cuales 944 están provisionados en estados financieros como probables, por la cantidad de 5,993.50 mdp.

El monto del pasivo exigible, que representa las obligaciones de pago por laudos condenatorios firmes, pasó de 646.24 mdp en diciembre 2019, a 855.23 mdp en junio 2020; es decir tuvo un incremento del 32.34%. El incremento se generó principalmente por el registro del juicio 323/13 de la Junta Especial Número 26, de la Federal de Conciliación y Arbitraje, con sede en Chihuahua, Chihuahua, y por el efecto de la variable mensual, que considera la actualización del monto en conceptos como salarios caídos y pensiones jubilatorias. En el mismo periodo, se reporta la conclusión del juicio 91/96 de la Junta Especial Número 46 de la Federal de Conciliación y Arbitraje, con sede en Tlaxcala, Tlax., por prescripción.

Asimismo, en lo que refiere a juicios diversos a laborales, en el semestre que se informa no se registraron asuntos nuevos y se concluyeron 2 juicios civiles y mercantiles, por lo que el total de juicios en trámite es de 177.

Con lo anterior, el número de juicios diversos a laborales concluidos en la liquidación es de 3,626, respecto de un universo acumulado de 3,806 juicios, que equivale al 95.27% de avance total.

Al cierre del primer semestre de 2020, están provisionados 9.48 mdp, correspondientes a créditos fiscales con el IMSS y a la condena para pago, más los intereses moratorios en el juicio en contra de FNML del Fondo de Fomento y Desarrollo de la Investigación Científica (de la UAEM), así como a Geoenvironmental Services.

*Handwritten mark*



**INDEP**  
INSTITUTO REGISTRAL Y CATASTRAL  
DE MÉXICO, S. DE C. V.

## INFORME DE AVANCE

**1er. Semestre de 2020**

(Con cifras al 30/06/20)



**HACIENDA**  
SECRETARÍA DE HACIENDA Y CRÉDITO PÚBLICO

**Ferrocarriles Nacionales de México en Liquidación**

**Página 7 de 20**

### Integración de Juicios

(Millones de pesos)

Concepto	Al inicio del periodo (a) 1		Al 31/12/2019 (b)		Al 30/06/2020 (c)		Variación (c) - (a)		Variación (c) - (b)	
	Número	\$	Número	\$	Número	\$	Número	\$	Número	\$
<b>Laborales</b>	<b>17,859</b>	<b>3,803</b>	<b>3,777</b>	<b>5,393</b>	<b>3,668</b>	<b>5,993</b>	<b>-14191</b>	<b>2,191</b>	<b>-109</b>	<b>600</b>
Diversos a laborales	1,250	259	179	9	177	9.5	-1073	-250	-2	0.4
En contra	580	259	66	9	66	9.5	-514	-250	0	0.4
Contencioso Administrativo	507	259	40	9	40	9.5	-467	-250	0	0.4
Civiles y Mercantiles parte Demandada	73	0	26	0	26	0	-47	0	0	0
Penales parte Denunciada	0	0	0	0	0	0	0	0	0	0
A favor	670	0	113	0	111	0	-559	0	-2	0
Contencioso Administrativo por recuperar	0	-	1	0	1	0	1	0	0	0
Civiles y Mercantiles parte Actora	41	0	63	0	61	0	20	0	-2	0
Penales parte Denunciante	629	0	49	0	49	0	-580	0	0	0
<b>Total de juicios</b>	<b>19,109</b>		<b>3,956</b>		<b>3,845</b>		<b>-15,264</b>		<b>-111</b>	
<b>Suma valor de contingencia</b>		<b>4,062</b>		<b>5,402</b>		<b>6,003</b>		<b>1,941</b>		<b>601</b>

1/ El número de juicios que se reportan al inicio de la liquidación es el identificado a octubre de 2001 y el valor de la contingencia corresponde al monto registrado en Estados Financieros dictaminados al 4 de junio de 2001.

2/ El valor de contingencia de los juicios corresponde a los juicios provisionados en Estados Financieros como probables.

Fuente: Dirección General Adjunta Jurídico Contencioso.

### C. Obligaciones Ambientales

Al primer semestre de 2020, FNML registra 34 sitios para atención del pasivo ambiental y 1 sitio en proceso de remediación, de manera conjunta con Ferrocarril y Terminal del Valle de México, S.A de C.V. (FERROVALLE).

A fin de ejecutar el Programa Anual de Obra Pública y Servicios Relacionados con las Mismas del ejercicio 2020, se solicitó al Director General de Desarrollo Ferroviario y Multimodal (DGDFM), en la Secretaría de Comunicaciones y Transportes (SCT), realice las gestiones conducentes para la obtención de los recursos para la realización de trabajos de remediación ambiental.

El 24 de enero del 2020, se formalizó un "Convenio de Colaboración para establecer las bases de ayuda mutua en el desarrollo y atención de proyectos ambientales" entre el INDEP y la Procuraduría Federal de Protección al Ambiente (PROFEPA), mediante el cual se podrán canalizar multas de infractores en ejecución de proyectos

ambientales de FNML en sitios de la Ruta del Tren Maya y propios. El convenio está vigente y se retomará hasta la reactivación de actividades suspendidas por la contingencia por coronavirus COVID-19.

Respecto al sitio de la Planta de Impregnación en Escárcega, Campeche, FONATUR Tren Maya S.A. de C.V. se solicitó a SCT que dicho sitio se incluya en su título de asignación para incorporarlo al Proyecto Presidencial, estando en espera de que FONATUR acepte la obligación ambiental existente para su remediación.

Respecto al convenio suscrito con FERROVALLE, durante los meses de enero, febrero, marzo y abril de 2020, se continuó con la ejecución de los trabajos de manera normal. Sin embargo, derivado de la contingencia sanitaria generada por el COVID-19, en mayo la concesionaria solicitó una suspensión parcial de actividades, la cual se levantó a partir del 1º de junio, por lo que los trabajos ya se encuentran reprogramados para continuar su ejecución. Al mes de junio de 2020, se tiene un avance físico real ejecutado de 31.31%; y financiero pagado, del 25.03% (25.32 mdp), sin incluir el IVA del porcentaje correspondiente a FNML. De acuerdo con el Convenio, la fecha programada para conclusión de los trabajos será agosto de 2022.

El estado que guardan los 62 sitios con pasivo ambiental a cargo de FNML es el siguiente:

Sitios y localización	Número	Integración %
<b><u>Liberados</u></b> Benjamín Hill, Son.; Cd. Juárez, Chih.; Chihuahua, Chih. Norte; Chihuahua, Chih. Sur; Cuernavaca, Mor.; Durango, Dgo.; Durango, Dgo. (Impreg.); Empalme, Son.; Irapuato, Gto.; La Junta, Chih.; Lázaro Cárdenas, Mich.; Los Mochis, Sin.; Manzanillo, Col.; Mazatlán, Sin.; Nogales, Son.; Pachuca, Hgo.; Pantaco, D.F.; San Rafael, Chih.; Sufragio, Sin.; Tepic, Nay.; Tonalá, Chis. y Uruapan, Mich.	22 sitios	35.4
<b><u>Con transferencia de pasivo ambiental (pasivo liberado)</u></b> Aguascalientes, Ags.; Campeche, Camp.; Tierra Blanca, Ver., y Juchitán, Oax. (Impreg.); Perote Ver. (Impreg.).	5 sitios	8.1
<b><u>Pendientes de remediación</u></b> Acámbaro, Gto.; Apizaco, Tlax.; Ciudad Frontera, Coah.; Ciudad Madero, Tamps.; Coatzacoalcos, Ver.; Colima, Col.; Escárcega, Camp.; Felipe Pescador, Zac.; Guadalajara, Jal. (Sur); Guadalajara, Jal. (Norte); Jalapa, Ver.; La Junta, Chih. (Impreg.); Matamoros, Tamps.; Matías Romero, Oax.; Mérida, Yuc.; Mexicali, B.C.; Monterrey, N.L.; Muñoz, Tlax. (Impreg.); Nuevo Laredo, Tamps.; Oaxaca, Oax.; Oriental, Pue.; Orizaba, Ver.; Piedras Negras, Coah.; Puebla, Pue.; Saltillo, Coah.;	35 sitios	56.5



Sitios y localización	Número	Integración %
San Luis Potosí, S.L.P.; San Luis Potosí, S.L.P. (Fund.); Toluca, Méx.; Torreón, Coah.; Valle de México, Edo. de Méx.*; Vanegas, S.L.P.; Cárdenas, S.L.P.; Veracruz, Ver.; Tapachula, Chis. y Tenosique, Tab.		
<b>Total</b>	<b>62 sitios</b>	<b>100.0</b>

\* Este sitio se encuentra en proceso de remediación.

De los 35 sitios pendientes de remediar, 27 se encuentran en áreas concesionadas, 5 fueron asignados por la SCT al Ferrocarril del Istmo de Tehuantepec S.A. de C.V. y 3 están dentro del patrimonio de FNML.

Se continúan realizando las gestiones necesarias para dar atención a los pasivos ambientales con las autoridades ambientales y las concesionarias.

La provisión para la atención del pasivo ambiental a cargo de FNML, que se encuentra registrada en estados financieros al primer semestre de 2020, es de 1,027.9 mdp.

#### D. Activos Remanentes

Para dar destino a los activos remanentes de FNML, se instrumentaron las siguientes acciones con los avances que se presentan a continuación:

En la actualización del Plan de Liquidación de FNML, se plantea como una de las principales acciones para dar destino a los activos remanentes del organismo, la donación y/o venta, de los activos remanentes de FNML ubicados en su demarcación, para lo cual se debe investigar la situación física y jurídica de los inmuebles.

En el semestre que se informa, se recibieron 77 solicitudes de donación, destacando 65 de jubilados, pensionados y sucesores, con lo que el acumulado de solicitudes recibidas asciende a 2,186, presentadas de conformidad con las Reglas para la donación de activos remanentes, propiedad de FNML, publicadas el 24 de julio de 2015, y en términos del Acuerdo del 16 de agosto de 2018 por el que se reforman, adicionan y derogan diversas disposiciones de dichas reglas.

En el periodo que se reporta, se donaron 724 inmuebles: 718 al Instituto Nacional del Suelo Sustentable (INSUS), por una superficie de 37,057,628.74 m<sup>2</sup> y 6 inmuebles a Jubilados por una superficie en su total de 1,145.85 m<sup>2</sup>

*l*

 <b>INDEP</b> <small>INSTITUTO NACIONAL DE ESCRITURAS PÚBLICAS</small>	<b>INFORME DE AVANCE</b> <b>1er. Semestre de 2020</b> <small>(Con cifras al 30/06/20)</small>	 <b>HACIENDA</b> <small>SECRETARÍA DE ECONOMÍA</small>
<b>Ferrocarriles Nacionales de México en Liquidación</b>		<b>Página 10 de 20</b>

Asimismo, se han transferido al INDEP: 558 inmuebles para su comercialización, de los cuales 111 se han vendido por un monto de 310.00 mdp y una superficie de 6,321,696 m<sup>2</sup>.

En este mismo periodo, se reporta la enajenación de 11 inmuebles ubicados en los Estados de Baja California (1), Coahuila (2), Colima (1), Durango (2), Hidalgo (1), Nuevo León (2), San Luis Potosí (1) y Yucatán (1), por una superficie total de 1,402,976.8 m<sup>2</sup>, y un precio de venta sin IVA de 9.1 mdp. Así mismo, se reporta la cancelación de una venta por incumplimiento de pago, sobre una transacción realizada en febrero 2020, por lo que el neto de Inmuebles comercializados en el periodo es de 10.

En el periodo que se reporta, se suscribieron 6 contratos de comodato: 2 en el estado de Puebla, 2 en Morelos, 1 en Tlaxcala y 1 para Fonatur Tren Maya, S.A. DE C.V., por una superficie, en su conjunto, de 327,575.48 m<sup>2</sup>.

Asimismo, se celebró Convenio Modificatorio con el Municipio de Santiago Papasquiaro, Durango, para prorrogar por un año más el Contrato de Comodato celebrado el 28 de mayo de 2019, por una superficie de 14,347.06 m<sup>2</sup>, respecto de un inmueble conocido como Campo de Béisbol.

Se suscribieron 3 escrituras de cancelación de reserva de dominio en Tlalnepantla, Estado de México, por una superficie en su totalidad de 360.00 m<sup>2</sup>.

*C*

### 3 Datos de la Dirección de Liquidación



**C.P. Christian López Gómez**  
Director de Liquidación  
Ferrocarriles Nacionales de México

Tel. 5629-6290, ext. 2665

---



**INDEP**  
INSTITUTO PARA DESARROLLAR  
AL PUEBLO Y SU TERRITORIO

## INFORME DE AVANCE

1er. Semestre de 2020

(Con cifras al 30/06/20)



**HACIENDA**  
SECRETARÍA DE HACIENDA Y ECONOMÍA

**Ferrocarriles Nacionales de México en Liquidación**

**Página 12 de 20**

### ANEXO I.- Estados Financieros

(Cifras en millones de pesos)

Concepto	Al 4/06/2001 <sup>1/</sup> (1)	Al 31/12/2019 <sup>2/</sup> (2)	Al 30/06/2020 (3)	Variaciones			
				\$ (3)-(1)	% (3)-(1)	\$ (3)-(2)	% (3)-(2)
<b>ACTIVO</b>							
Disponibilidades	4	1	1	-3	-75	0	0
Inversiones en Valores	92	84	75	-17	-18	-9	-11
Cuentas Deudoras	136	47	27	-109	-80	-20	-43
Inventarios	404	8	10	-394	-98	2	25
Activo Fijo	1,690	3,195	3,037	1,347	80	-158	-5
Inversión del Fondo para obligaciones Ferrovialesjub	15,749	0	0	-15,749	-100	0	0
Otros	1,687	0	0	-1,687	-100	0	0
<b>Total Activo</b>	<b>19,762</b>	<b>3,335</b>	<b>3,150</b>	<b>-16,612</b>		<b>-185</b>	
<b>PASIVO</b>							
Acreedores	48	147	136	88	183	-11	-7
Pasivo exigible por juicios laborales y contenciosos	0	648	857	857	100	209	32
Provisión para juicios laborales	3,803	5,303	5,994	2,191	58	691	11
Provisión para juicios contenciosos	259	9	10	-249	-96	1	11
Provisión para remediación del suelo	323	1,028	1,028	705	218	0	0
Obligaciones laborales de retiro de Ferrovialesjub	16,247	0	0	-16,247	-100	0	0
Otras cuentas por pagar	84	11	104	20	24	-7	-6
<b>Total Pasivo</b>	<b>20,764</b>	<b>7,336</b>	<b>8,129</b>	<b>-12,635</b>		<b>793</b>	
<b>CAPITAL</b>							
Subvenciones capitalizadas	-1,547	-338	-338	1,209	-78	0	0
Aportaciones del Gobierno Federal	0	3,720	3,720	3,720	100	0	0
Aportaciones del Instituto para Devolver al Pueblo lo Robado	0	137	137	137	100	0	100
Resultado del ejercicio	32	-8,634	-9,612	-9,644	-30,338	-978	11
Resultado por posición monetaria/superavit por revaluación	513	1,114	1,114	601	117	0	0
<b>Total Capital Contable</b>	<b>-1,002</b>	<b>-4,001</b>	<b>-4,979</b>	<b>-3,977</b>		<b>-978</b>	
<b>Suma Pasivo y Capital</b>	<b>19,762</b>	<b>3,335</b>	<b>3,150</b>	<b>-16,612</b>		<b>-185</b>	
<b>CUENTAS DE ORDEN</b>							
Deudoras <sup>2/</sup>	11,662	61,175	60,873	49,011	420	-502	-1
Acreedoras <sup>2/</sup>	-11,662	-61,175	-60,873	-49,011	420	502	-1
<b>RESULTADOS</b>							
Ingresos de Operación	73	2,296	2,348	2,275	3,116	52	2
Gastos de Operación	201	5,982	6,096	5,895	2,928	104	2
Otros Ingresos	815	410	412	-403	-49	2	0
Otros Gastos	655	5,358	6,286	5,631	860	928	17
<b>Utilidad (pérdida) del ejercicio</b>	<b>32</b>	<b>-8,634</b>	<b>-9,612</b>	<b>-9,644</b>		<b>-978</b>	

<sup>1/</sup> Información de Estados Financieros Dictaminados.

<sup>2/</sup> La cifra reportada a diciembre de 2019 era de 59,175 mdp, la modificación se origina por el registro de los estudios actuariales de las obligaciones pensionarias y de demandas de pensión y ajuste.

Fuente: Dirección General Adjunta de Administración y Finanzas.

### Principales variaciones

**Deudores Diversos.** Este rubro arrojó una variación neta disminuyendo su saldo en 20.1 mdp, respecto al semestre anterior el movimiento se debe básicamente a cambios en los conceptos siguientes:

*[Firma manuscrita]*



- Cuentas por cobrar comerciales y otros, reporta un incremento de 5.1 mdp. Como parte de la estrategia determinada en el programa de aplicación de cuentas contables, se determinó registrar las operaciones de compraventa de inmuebles por las cuales el Organismo tenía reconocido únicamente el anticipo recibido, generando una cuenta por cobrar por cada operación.
- Adeudos en proceso jurídico reporta un incremento de 0.2 mdp, se debe al registro de la cuenta por cobrar por concepto de arrendamiento de bienes de telecomunicaciones a Compañía de Ferrocarriles Chiapas Mayab, S.A. de C.V.;
- El rubro de Otros sufrió un incremento de 3.4 mdp, que corresponde principalmente a los recursos entregados a jurídico laboral, para el pago de indemnizaciones al personal que dejó de prestar sus servicios al Organismo y la cuenta a cargo del INDEP, derivado de la venta de bienes inmuebles propiedad del Organismo, reportadas en el Informe de Rendición de Cuentas del INDEP, correspondiente al período enero-marzo de 2020;
- La cuenta de Ministraciones para indemnizaciones por fallecimiento disminuyó en 1.3 mdp, como resultado de la devolución a TESOFE de los recursos no ejercidos en 2019 y sus respectivos intereses, conforme al acuerdo correspondiente de la SCT;
- En el concepto denominado INDEP convenio de colaboración, se reportó una disminución de 23.4 mdp, mismos que se refieren a la transferencia de recursos a FNML, para hacer frente a los gastos de la liquidación, conforme al convenio modificadorio de fecha 13 de noviembre de 2019, y
- En cuanto a la disminución en el IVA por acreditar por 4.1 mdp, se origina principalmente por el registro del IVA no acreditable en gastos, así como del registro del IVA efectivamente pagado y el IVA pendiente de pago.

La estimación para cuentas de cobro dudoso por 0.2 mdp. se integra por el concepto de bienes en depósito, por 5.3 mdp y por concepto de arrendamiento de bienes de telecomunicaciones, por 6.7 mdp. El incremento de 224 miles se debe al registro de la cuenta a cargo de Compañía de Ferrocarriles Chiapas Mayab, S.A. de C.V.

**Cuentas por pagar.** La variación neta en el total de cuentas por pagar de 10.6 mdp con relación al semestre anterior corresponde principalmente a:

- La disminución en el renglón de diversos acreedores por 0.8 mdp. Esta variación se debe principalmente al pago a prestadores de servicios, a la aplicación de



anticipos por venta de inmuebles del INDEP y al pago de cuotas de seguridad social, así como al registro de la cuenta por pagar al INDEP y de la provisión para gratificación de fin de año;

- La cuenta de Ministraciones para indemnizaciones por fallecimiento disminuyó en 1.3 mdp, como resultado de la devolución a TESOFE de los recursos no ejercidos en 2019 y sus respectivos intereses, conforme al acuerdo correspondiente de la SCT;
- La disminución en el renglón de FERROVALLE Convenio de colaboración por 4.1 mdp, corresponde al pago de la 15ª, 16ª y 17ª estimación del convenio, por los trabajos de obra de remediación en el ex taller de "FNML" ubicado en Valle de México, Estado de México, en el periodo del 1 al 31 de enero de 2020, del 1 al 29 de febrero de 2020 y del 1 al 31 de marzo de 2020;
- La disminución en el renglón de impuestos y cuotas por pagar por 4.6 mdp se origina en el pago de impuestos causados y retenidos, y
- El incremento en el renglón de empresas concesionarias por 0.2 mdp se debe a los movimientos (altas, bajas y actualizaciones) en el saldo de unidades de arrastre, el cual se tomó como base para cuantificar el monto de la estimación complementaria.

Del total de cuentas por pagar, en la cantidad de 136.1 mdp, se identifican las obligaciones de pago relativas a impuestos y cuotas, por 4.1 mdp, de los cuales, 2.5 mdp serán declarados en julio de 2020.

El pago de los 29.4 mdp de empresas concesionarias será efectuado con el producto de la venta de unidades de arrastre que se encuentren ubicadas en los patios de las concesionarias, conforme a lo establecido en los Convenios de Reconocimiento de Adeudo y Pago.

Los restantes 102.6 mdp corresponden a cuentas de operaciones cotidianas, cuyas obligaciones serán cubiertas con el presupuesto autorizado, y a depósitos por aplicar, cuyos recursos ya se tienen en las disponibilidades de la liquidación.

- Pasivo exigible por juicios laborales y juicios diversos a laborales

Sobre los adeudos por laudos firmes condenatorios de juicios laborales y juicios diversos a laborales, que representan las obligaciones exigibles al Organismo en el corto plazo,

---

durante el semestre que se reporta, se tiene lo siguiente Los juicios laborales incrementaron en 209.0 mdp, principalmente por el registro del juicio 323/13 de la Junta Especial Número 26 de la Federal de Conciliación y Arbitraje, con sede en Chihuahua, y por el reconocimiento del efecto de la variable mensual, que considera la actualización en conceptos como salarios caídos y pensiones jubilatorias, así como por la conclusión del juicio 91/96 de la Junta Especial Número 46 de la Federal de Conciliación y Arbitraje, con sede en Tlaxcala. Para el caso del pasivo exigible de juicios contenciosos, no hubo variación en el semestre que se informa.

- Provisión para juicios laborales

El saldo de esta provisión corresponde a la estimación del pasivo inherente a los juicios laborales clasificados como probables, determinado mediante la evaluación de los dictámenes de demanda por concepto de prestaciones y jubilaciones, por cada uno de los expedientes de los actores. El incremento de 600.2 mdp que se refleja en este rubro se origina principalmente por recuantificaciones en el monto de juicios, reclasificaciones de juicios posibles a probables y por el reconocimiento del efecto de la variable mensual, que considera la actualización en conceptos como salarios caídos y pensiones jubilatorias, así como por la conclusión de juicios probables, destacando el juicios 323/13 de la Junta Especial Número 26 de la Federal de Conciliación y Arbitraje, con sede en Chihuahua.

- Provisión para juicios diversos a laborales

Este pasivo presenta un incremento de 0.4 mdp, motivado principalmente por el registro del juicio de nulidad 20558/18-17-05-5 y de los recargos y de la actualización de los créditos fiscales por la aplicación del Índice Nacional de Precios al Consumidor del mes de junio de 2020, publicado en el DOF, correspondiente al crédito fiscal del IMSS.

- Provisión para otras reservas administrativas

La disminución neta de 1.1 mdp corresponde en esencia a la aplicación de pagos realizados al personal que dejó de prestar sus servicios al Organismo, por 1.4 mdp, así como a la actualización de la estimación para indemnizaciones, de la plantilla de trabajadores del Organismo, por 0.3 mdp.



- Anticipo por venta de edificios y terrenos

La disminución de 4.8 mdp se debe a la aplicación de anticipos, derivada de la estrategia determinada por el Organismo de registrar las operaciones de compraventa que dieron origen a estos anticipos.

### **Balance Final de Liquidación**

Como resultado de la realización de sus activos y aplicación de sus pasivos, FNML presenta avances para su cierre. Al semestre que se informa, derivado de las acciones realizadas por el entonces SAE, ahora INDEP, en su calidad de liquidador a partir del inicio de su gestión en septiembre de 2010, presenta lo siguiente:

- Aumento en el monto de los activos, originado principalmente por el ajuste derivado del reconocimiento de los inmuebles susceptibles de enajenación;
- Disminución en el monto del pasivo, debido principalmente a la aplicación de la provisión para capitales constitutivos, derivado del acuerdo 339 del H. Comité Técnico del Fideicomiso 5012-6 "Ferronalesjub", emitido en la cuadragésima Cuarta Sesión Ordinaria de fecha 19 de marzo de 2015, y con fundamento en la Cláusula Décima del Fideicomiso 5012-6, ese H. Comité Técnico autoriza la incorporación de 494 nuevos jubilados fideicomisarios y de 1,676 ajustes de pensiones por mandamiento de autoridad competente, al Fideicomiso Ferronalesjub 5012-6, a partir del 30 de abril de 2015, en los términos dictados en cada resolución emitida por autoridad y con sustento en la valuación actuarial realizada el 31 de diciembre de 2014.

(Millones de pesos)

Rubro	Sep 2010	Jun 2020	Avance en mdp	Avance en %
Activo	2,234	3,150	916	41
Pasivo	15,248	8,129	-7,119	-47

Fuente: Dirección General Adjunta de Administración y Finanzas de FNML.

*Handwritten signature*



**INDEP**  
INSTITUTO NACIONAL DE ESTADÍSTICA Y GEOGRAFÍA

## INFORME DE AVANCE

**1er. Semestre de 2020**

(Con cifras al 30/06/20)



**HACIENDA**  
MINISTERIO DE HACIENDA Y CRÉDITO PÚBLICO

**Ferrocarriles Nacionales de México en Liquidación**

**Página 17 de 20**

### ANEXO II.- Flujo de Efectivo y estimación de gasto

#### Ramo 9.- Comunicaciones y Transportes

(Cifras en millones de pesos)

Concepto		Ejercido 2019*	Presupuesto Original 2020	Modificado Anual	Alter. Semestre 2020 Programado	Ejercido	Variación \$	Variación %
<b>Disponibilidad Inicial</b>		<b>293.4</b>	<b>85.1</b>	<b>85.1</b>	<b>85.1</b>	<b>85.1</b>	<b>0.0</b>	<b>0.0</b>
<b>Ingresos</b>	<b>Ventas</b>							
	Muebles (desecho en general material no inf. chatarra)	0.0	22.0	22.0	11.2	0.0	-11.2	-100.0
	Inmuebles (terrenos a plazo recuperación de cartera)	66.7	0.1	0.1	0.0	40.6	40.6	105,380.7
	<b>Total de ventas</b>	<b>66.7</b>	<b>22.1</b>	<b>22.1</b>	<b>11.2</b>	<b>40.6</b>	<b>19.4</b>	<b>262.0</b>
	<b>Arrendamientos</b>							
	Arrendamientos de bienes (telecomunicaciones)	0.0	0.0	0.0	0.0	0.0	0.0	0.0
	Arrendamientos de inmuebles	0.2	0.0	0.0	0.0	0.1	-0.1	-0.1
	<b>Total Arrendamientos</b>	<b>0.2</b>	<b>0.0</b>	<b>0.0</b>	<b>0.0</b>	<b>0.1</b>	<b>-0.1</b>	<b>0.0</b>
	<b>Financieros</b>							
	Intereses ganados	13.4	0.0	0.0	0.0	2.1	-11.3	-100.0
	Intereses ganados recursos Apoyo del Gobierno Federal	0.0	52.7	52.7	26.7	0.0	-26.7	-100.0
	<b>Total Financieros</b>	<b>13.4</b>	<b>52.7</b>	<b>52.7</b>	<b>26.7</b>	<b>2.1</b>	<b>-26.6</b>	<b>-100.0</b>
	<b>Otros Conceptos</b>							
	Productos diversos y cancelación de cheques	15.4	0.0	0.0	0.0	0.3	-15.1	-100.0
	Ferrocarriles	37.0	37.0	37.0	16.5	16.5	0.0	0.0
	<b>Total Otros conceptos</b>	<b>108.4</b>	<b>37.0</b>	<b>37.0</b>	<b>16.5</b>	<b>16.8</b>	<b>-0.3</b>	<b>-1.5</b>
	<b>Transferencias del Gobierno Federal</b>							
	Apoyo del Gobierno Federal	0.0	3,223.9	3,223.9	3,223.9	0.0	-3,223.9	-100.0
	Cedidos Administración Ferrocarriles	0.0	45.3	45.3	45.3	0.0	-45.3	-100.0
	<b>Total Transferencias del Gobierno Federal</b>	<b>0.0</b>	<b>3,269.2</b>	<b>3,269.2</b>	<b>3,269.2</b>	<b>0.0</b>	<b>-3,269.2</b>	<b>-100.0</b>
	<b>Operaciones ajenas</b>							
	IVA por entregar	5.9	0.0	0.0	0.0	3.0	-2.9	-100.0
	Retenciones (Quilts, nómina, IVA, ISR)	38.5	0.0	0.0	0.0	14.1	-24.4	-100.0
	Erogaciones recuperables	10.8	0.0	0.0	0.0	41.2	30.4	100.0
	<b>Total Operaciones ajenas</b>	<b>55.2</b>	<b>0.0</b>	<b>0.0</b>	<b>0.0</b>	<b>58.3</b>	<b>3.1</b>	<b>6.0</b>
<b>Total Otros ingresos</b>		<b>173.8</b>	<b>3,306.0</b>	<b>3,306.0</b>	<b>3,327.6</b>	<b>118.8</b>	<b>-3,207.8</b>	<b>-96.4</b>
<b>Total Ingresos</b>		<b>325.6</b>	<b>3,388.0</b>	<b>3,388.0</b>	<b>3,377.6</b>	<b>119.0</b>	<b>-3,269.0</b>	<b>-96.4</b>
<b>Egresos</b>	<b>Capítulo 1000</b>							
	Sueldos al personal	85.0	91.5	91.5	44.3	44.3	-47.2	-100.0
	Prestaciones de Ley	33.0	42.3	42.4	9.3	9.3	-33.0	-100.0
	Finiquitos por terminación de contrato	2.7	80.4	80.5	3.7	3.7	-77.7	-100.0
	Servicios personales de ejercicio anterior	2.6	0.0	0.0	0.0	3.1	0.5	100.0
	<b>Total Cap. 1000 Servicios Personales</b>	<b>123.3</b>	<b>214.2</b>	<b>214.4</b>	<b>57.3</b>	<b>60.4</b>	<b>-3.1</b>	<b>-1.4</b>
	<b>Capítulo 2000</b>							
	Materiales y útiles de oficina	0.1	0.6	0.6	0.0	0.0	-0.5	-100.0
	Combustibles y lubricantes p/vehículos	0.2	0.0	0.0	0.0	0.0	-0.2	-100.0
	Materiales p/procesamiento en bienes informáticos	0.0	0.3	0.3	0.0	0.0	-0.3	-100.0
	Materiales de limpieza	0.1	0.1	0.1	0.0	0.0	-0.1	-100.0
	Materiales electrónicos y eléctricos	0.1	0.1	0.1	0.0	0.0	-0.1	-100.0
	Otros conceptos	0.2	1.0	1.1	0.0	0.0	-0.9	-100.0
	Materiales y suministros del ejercicio anterior	0.3	0.0	0.0	0.0	0.0	-0.3	-100.0
	<b>Total Cap. 2000 Materiales y Suministros</b>	<b>0.8</b>	<b>2.1</b>	<b>2.1</b>	<b>0.1</b>	<b>0.1</b>	<b>-0.7</b>	<b>-33.3</b>
	<b>Capítulo 3000</b>							
	Seguros de bienes patrimoniales	3.1	4.2	4.2	0.5	0.5	-2.6	-100.0
	Otros seguros para la operación de programas	0.2	1.1	1.2	0.3	0.3	-0.9	-100.0
	Servicios de vigilancia	30.6	44.3	47.9	8.5	8.5	-17.3	-100.0
	Viajes nacionales	1.4	7.4	7.2	0.3	0.3	-6.7	-100.0
	Pasajes nacionales	1.2	4.8	4.6	0.3	0.3	-3.5	-100.0
	Servicios bancarios y financieros	15.6	0.4	2.2	1.9	1.9	-13.7	-100.0
	Servicio telefónico convencional	0.0	0.0	0.1	0.0	0.0	-0.1	-100.0
	Servicio de limpieza y lavandería	0.6	0.6	2.4	0.5	0.5	-1.9	-100.0
	Servicio de agua	0.0	0.1	0.0	0.0	0.0	-0.1	-100.0
	Subcontratación de servicios con terceros	28.5	79.0	117.2	10.2	10.2	-106.7	-100.0
	Otros conceptos	29.8	225.3	220.9	8.5	8.7	-216.6	-100.0
	Servicios generales del ejercicio anterior	1.3	0.0	0.0	0.0	0.3	-1.0	-100.0
	<b>Total Cap. 3000 Servicios Generales</b>	<b>102.3</b>	<b>367.0</b>	<b>416.9</b>	<b>31.7</b>	<b>31.9</b>	<b>-70.4</b>	<b>-19.4</b>





**INDEP**  
INSTITUTO REGISTRAL Y CATASTRAL  
EL PUEBLO EN MOVIMIENTO

## INFORME DE AVANCE

**1er. Semestre de 2020**

(Con cifras al 30/06/20)



**HACIENDA**  
SECRETARÍA DE HACIENDA Y CRÉDITO PÚBLICO

**Ferrocarriles Nacionales de México en Liquidación**

**Página 18 de 20**

Concepto			Ejercido 2019*	Presupuesto Original 2020	Modificado Anual	Al 1er. Semestre 2020		Variación	
						Programado	Ejercido	\$	%
Otros Egresos y Pasivos	Capítulo 4000	Otras erogaciones	0.2	0.2	0.2	0.1	0.1	0.0	0.0
	Total Capítulo 4000 Otras erogaciones		0.2	0.2	0.2	0.1	0.1	0.0	0.0
	Total Gasto Corriente		227.4	522.3	633.6	69.0	52.3	5.3	3.7
	Bienes Muebles		0.0	0.0	0.0	0.0	0.0	0.0	0.0
	Obra pública (remediación de suelos)		18.1	1,068.6	1,071.0	4.1	4.1	0.0	0.0
	Obra pública (remediación de suelos de ejercicios anteriores)		0.0	0.0	0.0	0.0	5.2	5.2	0.0
	Extraordinarios	Laudos laborales (pensiones)	253.3	1,537.4	1,537.4	0.0	0.0	0.0	0.0
		Laudos laborales (prestaciones)	0.0	33.8	33.8	0.0	0.0	0.0	0.0
		Laudos laborales (prestaciones) ejercicio anterior	0.0	0.0	0.0	0.0	0.1	0.1	0.0
	Total Extraordinarios		253.3	1,571.2	1,571.2	0.0	0.1	0.1	0.0
	Gastos de Administración FerronalesJub		0.0	45.3	45.3	0.0	0.0	0.0	0.0
	Operaciones Ajenas	IVA del ejercicio	5.4	0.0	0.0	0.0	0.5	0.5	0.0
		Terceros del ejercicio	30.6	0.0	0.0	0.0	15.9	15.9	0.0
		Erogaciones recuperables	0.2	0.0	0.0	0.0	10.7	10.7	0.0
	Total Operaciones ajenas		36.2	0.0	0.0	0.0	27.0	27.0	0.0
	Total Otros Egresos y Pasivos		304.7	2,685.9	2,688.3	4.1	16.4	32.3	188.5
Total Egresos			532.1	3,269.2	3,321.9	93.2	128.7	35.5	38.1
Disponibilidad Final			85.1	156.5	164.2	3,219.6	74.3	-3,243.3	-97.7

\* Cifras Flujo de Efectivo.

### Comentarios a las variaciones en el presupuesto 2020 al Primer Semestre (Ramo 9).

#### • Ingresos

Al primer semestre se presupuestó un ingreso por 3,327.6 mdp; sin embargo, se obtuvieron 119.8 mdp, de los cuales 40.6 mdp corresponden a venta de bienes inmuebles, 2.1 mdp fueron por intereses ganados, 0.3 mdp de productos diversos, 0.1 mdp de arrendamientos de bienes inmuebles, 18.5 mdp de ingreso por la administración del FerronalesJub, y 58.2 mdp por operaciones ajenas que no están programadas, que corresponden principalmente a recursos provenientes de retenciones de impuestos sobre la renta y, en su mayoría, a recursos del convenio firmado entre el INDEP y Ferrocarriles Nacionales de México, invertidos en el custodio denominado "Archivo Magnocentro", destinados para el pago de nómina e impuestos.

Derivado de la falta de recepción de recursos procedentes del Gobierno Federal en el mes de mayo, por un monto de 3,269.2 mdp, la variación entre lo presupuestado y lo obtenido fue de -3,207.8 mdp.

#### • Egresos

Los recursos programados para ejercer en el primer semestre fueron de 93.2 mdp, y se pagaron 128.7 mdp, de los cuales 92.3 mdp corresponden a gasto corriente, 9.3 mdp son de obra pública, 0.1 mdp al pago de laudos laborales y 27.0 mdp a egresos por operaciones ajenas que no se programan en el Presupuesto.

*e*

La variación de 35.5 mdp, se debe principalmente a las operaciones ajenas y al pago de compromisos devengados del ejercicio 2019, los cuales no requieren programación en el ejercicio 2020.

A continuación se describe el presupuesto programado y ejercido por capítulo:

- En el Capítulo 1000, "Servicios Personales", los recursos asignados suman 57.2 mdp, importe del cual se ejercieron 57.2 mdp, además de haberse realizado pagos por 3.1 mdp que corresponden a devengados pendientes de pago al cierre del ejercicio anterior, siendo estos los responsables de la variación con respecto a lo programado.
- En el Capítulo 2000, "Materiales y Suministros", se programaron recursos por 0.1 mdp y se pagaron .09 mdp, con variación de -.01 mdp, que corresponden a devoluciones de anticipos no ejercidos en su totalidad, otorgados para materiales para mantenimiento.
- En el Capítulo 3000, "Servicios Generales", se programaron 31.7 mdp, de los que se pagaron 31.6 mdp, además de 0.3 mdp que corresponden a devengados pendientes de pago al cierre del ejercicio anterior, presentando una variación de 0.2 mdp, que se integra principalmente por el pago de los devengados en 2019.
- En el Capítulo 4000, Otras erogaciones, corresponden al pago mensual de ayuda a extrabajadores (Vallejistas), sin diferencia contra lo programado.
- En Obra Pública se programaron y se pagaron 4.1 mdp por trabajos al Ferrocarril y Terminal del Valle de México, S.A. de C.V., además de 5.2 mdp por devengados en el ejercicio anterior.
- En cuanto al ejercicio en Gastos Extraordinarios, se pagaron 0.1 mdp del ejercicio anterior por laudo laboral, del expediente 00102/11, Junta Especial Número 4.
- Y en Operaciones Ajenas que no requieren programación, se pagaron 27.0 mdp, que corresponden a Terceros del Ejercicio, (entero de ISR de nómina y de juicios laborales, entre otros); por 15.9 mdp, 0.5 mdp del IVA del ejercicio (por entero de IVA del ejercicio anterior) y erogaciones recuperables por 10.7 mdp, que incluyen 10.6 mdp de recursos que se devolvieron al custodio denominado "Archivo Magnocentro" a través del INDEP, ya que fueron proporcionados del custodio antes mencionado, en diciembre de 2019, así como 0.1 mdp de Fondos Revolventes.

*(Firma manuscrita)*

Cabe señalar que, en el presupuesto modificado de 2020, fue necesario considerar 52.7 mdp provenientes de la provisión para cubrir compromisos contractuales de ejercicios anteriores.

#### Ramo 19.- Aportaciones a Seguridad Social

(Cifras en millones de pesos)

Concepto		Ejercicio 2019 *	Presupuesto Original 2020	Modificado Anual	1er. Semestre 2020		Variación	
					Programado	Ejercido	\$	%
<b>Disponibilidad Inicial</b>		-	-	-	-	-	-	-
Ingresos	Recursos no utilizados Aportación al FerronalesJub (2017)	-	-	-	-	-	-	-
	<b>Total Otros</b>	-	-	-	-	-	-	-
	Transferencias del Gobierno Federal	-	-	-	-	-	-	-
	Aportación obligaciones vitalicias	-	-	-	-	-	-	-
	Aportación al FerronalesJub	2,625.5	2,793.6	2,793.6	1,273.2	1,273.2	-	-
	Aportación indemnización por fallecimiento	57.8	96.0	96.0	62.5	62.5	-	-
	<b>Total Transferencias del Gobierno Federal</b>	<b>2,684.4</b>	<b>2,889.6</b>	<b>2,889.6</b>	<b>1,335.7</b>	<b>1,335.7</b>	-	-
Operaciones ajenas (retenciones nómina obligaciones vitalicias)		-	-	-	-	-	-	-
<b>Total Otros ingresos</b>		<b>2,684.4</b>	<b>2,889.6</b>	<b>2,889.6</b>	<b>1,335.7</b>	<b>1,335.7</b>	-	-
<b>Total ingresos</b>		<b>2,684.4</b>	<b>2,889.6</b>	<b>2,889.6</b>	<b>1,335.7</b>	<b>1,335.7</b>	-	-
Egresos	Extraordinarios Laudos laborales (obligaciones vitalicias)	-	-	-	-	-	-	-
	Extraordinarios Laudos laborales (obligaciones vitalicias cancelación)	-	-	-	-	-	-	-
	Aportación al FerronalesJub	2,625.5	2,793.6	2,793.6	1,273.2	1,273.2	-	-
	Aportación indemnización por fallecimiento	57.8	96.0	96.0	62.5	62.5	-	-
	Devolución de recursos federales del año anterior	-	-	-	-	-	-	-
	Operaciones ajenas (retenciones nómina obligaciones vitalicias)	-	-	-	-	-	-	-
	<b>Total Pasivos</b>	<b>2,684.4</b>	<b>2,889.6</b>	<b>2,889.6</b>	<b>1,335.7</b>	<b>1,335.7</b>	-	-
<b>Total Egresos</b>		<b>2,684.4</b>	<b>2,889.6</b>	<b>2,889.6</b>	<b>1,335.7</b>	<b>1,335.7</b>	-	-
<b>Disponibilidad Final</b>		-	-	-	-	-	-	-

\* Cifras Flujo de Efectivo.

#### Comentarios a las variaciones en el presupuesto 2020 al Primer Semestre (Ramo 19).

##### • Ingresos

Al primer semestre se programaron y recibieron 1,335.7 mdp, de los cuales 1,273.2 mdp corresponden a los recursos autorizados por el Gobierno Federal como aportación al Patrimonio del Fideicomiso 5012-6 FerronalesJub, y 62.5 mdp al pago de indemnizaciones por fallecimiento.

##### • Egresos

Los recursos ejercidos en el primer semestre fueron de 1,335.7 mdp, los cuales se aportaron al patrimonio del Fideicomiso 5012-6 FerronalesJub y que se pagaron de indemnizaciones por fallecimiento.

*Handwritten signature*



HACIENDA

SECRETARÍA DE ECONOMÍA

INDOP

2º Semestre de 2020

(Con cifras al 31/12/20)

**Ferrocarriles Nacionales de México en Liquidación**

Página 1 de 20

Avance Semestral

**Ferrocarriles Nacionales de México en Liquidación (FNML)**

6

HACIENDA

2º Semestre de 2020

(Con cifras al 31/12/20)

Ferrocarriles Nacionales de México en Liquidación

ÍNDICE

Página 2 de 20

## ÍNDICE

<b>1 Principales Antecedentes</b>	<b>3</b>
<b>2 Resultados de la Gestión Realizada</b>	<b>4</b>
<b>3 Datos de la Oficina Responsable del Proceso de Desincorporación</b>	<b>10</b>
<b>ANEXO I.- Estados Financieros</b>	<b>11</b>
<b>ANEXO II.- Flujo de Efectivo y estimación de gasto</b>	<b>16</b>



## 1 Principales Antecedentes

Con fecha 4 de junio de 2001, se publicó en el Diario Oficial de la Federación (DOF) y *"Decreto por el que se extingue el Organismo Público Descentralizado Ferrocarriles Nacionales de México y se abroga su Ley Orgánica"* (Decreto de Extinción).

El Artículo 2º del citado Decreto dispone que la Secretaría de Comunicaciones y Transportes (SCT), en su carácter de entidad coordinadora, establecerá las bases para llevar a cabo la liquidación de Ferrocarriles Nacionales de México (FNM). Con fecha 28 de junio de 2001, la SCT publicó en el DOF las *"Bases para llevar a cabo la liquidación de Ferrocarriles Nacionales de México"*.

Mediante acuerdo de fecha 14 de julio de 2010, la Comisión Intersecretarial deasto Público, Financiamiento y Desincorporación (CIGFD), instruyó a la SCT a que realizara las gestiones necesarias para formalizar la designación de entonces Servicio de Administración y Enajenación de Bienes (SAE) como liquidador de FNM, en sustitución del Banco Nacional de Obras y Servicios Públicos, S.N.C. (BANOBRAS). El 17 de agosto de 2010, la SCT designó al SAE liquidador sustituto de FNM, quien asumió dicho cargo el 1º de septiembre de 2010.

El 10 de octubre de 2012, la SCT publicó en el DOF las nuevas bases para continuar con el proceso de liquidación de FNM, mismas que abrogaron las publicadas en junio de 2001. La Base Segunda de dicho ordenamiento establece que el entonces SAE, como liquidador de FNM, debe elaborar y someter a la aprobación de la SCT un Plan de Liquidación, el cual será sometido a la consideración de la CIGFD.

Mediante acuerdo adoptado en la Tercera Sesión Ordinaria de la CIGFD, celebrada el 9 de octubre de 2018, dicha CIGFD tomó conocimiento de la nota titulada *"Avance y Actualización del Plan de liquidación de Ferrocarriles Nacionales de México"* y estableció el primer semestre de 2021 como nuevo plazo para concluir el proceso de desincorporación de FNM, a solicitud de la SCT.

Con fecha 22 de enero de 2020, se publicó en el DOF el Decreto por el que se reforma el artículo Séptimo transitorio del Decreto por el que se reforman y adicionan diversas disposiciones de la Ley Federal para la Administración y Enajenación de Bienes del Sector Público (publicado en el DOF 9 de agosto de 2019), para establecer que todas las referencias que hagan mención al Servicio de Administración y Enajenación de Bienes en la

normatividad vigente, se entenderán realizadas al Instituto para Devolver al Pueblo lo Robado.

Pese a que se solicitaron recursos presupuestales en 2018, 2019 y 2020 a través del INDEF a la SCT, no han sido recibidos en el Organismo, situación que ha resultado crítica para continuar con el proceso de desincorporación de FNML.

Aunado a la situación deficitaria que se reporta, FNML ha enfrentado las complicaciones administrativas y operacionales derivadas de la emergencia sanitaria ocasionada por el virus del SARS-CoV-2.

## 2 Resultados de la Gestión Realizada


En términos del acuerdo adoptado por la C GFD en octubre de 2018, el periodo de ejecución del plan de trabajo para liquidar FNM abarca de diciembre de 2018 a junio de 2021; por lo que restan 6 meses para concluir con el proceso de desincorporación. De acuerdo con dicho Plan, las principales líneas de acción para concluir el proceso de desincorporación de FNML, son las siguientes:

- A)** Transferir las obligaciones con jubilados y pensionados de FNML.
- B)** Transmitir los juicios instaurados en contra de FNML.
- C)** Atender y transferir las obligaciones ambientales.
- D)** Dar destino a los activos remanentes de FNML.

Dado que está por fenecer el plazo previsto para concluir el proceso de desincorporación de FNML con base en el plan de liquidación y considerando el grado de avance que se tiene a la fecha, se está elaborando un nuevo plan de liquidación que considere las circunstancias actuales.

A continuación, se presentan los avances obtenidos durante el segundo semestre de 2020:

En apego a las disposiciones de austeridad republicana, durante el segundo trimestre de 2020, la Responsable del Proceso de Desincorporación, Mtra. Kenna Velázquez Ríos, instruyó que se implementaran acciones para que el Organismo generara ahorros, tal como se muestra en los siguientes rubros:



**Recursos Humanos**

Se disminuyó la estructura orgánica de FNML, lo que implicó que el Organismo obtuviera ahorros en sueldos y las prestaciones asociadas a los cargos, por cerca de 7,257 miles de pesos anuales.

Aunado a ello, se continúa trabajando el proyecto de reestructura para optimizar los recursos humanos y financieros del Organismo al máximo.

**Recursos Materiales**

Se canceló el arrendamiento de vehículos que no resultaban esenciales para el Organismo. Por tal concepto se erogaban 254 miles de pesos al año.

Respecto al contrato de limpieza, se identificaron áreas de oportunidad que implicaron ahorros para FNML por 529 miles de pesos.

Se han implementado diversas gestiones para optimizar los contratos del servicio de supervisión de bienes propiedad o en uso de FNML. Se prevé que esta política genere un ahorro aproximado de 314 miles de pesos mensuales y de 3,768 miles de pesos anuales.


**A. Obligaciones con Jubilados**

En cumplimiento de lo previsto en el artículo cuarto del Decreto de Extinción, FNML atiende las obligaciones pensionarias con:

- Los fideicomisarios en el Fideicomiso 5012-6 Ferronalesjub, administrados a través del propio Fideicomiso cuyo Comité Técnico es presidido por la SCT, y;
- Nuevos jubilados, definidos por resolución judicial. En la actualidad, estas obligaciones son financiadas con recursos presupuestales que FNML solicita anualmente a través de la SCT, provenientes del Ramo 19, Aportaciones a Seguridad Social.

Conforme a ello, durante el segundo semestre del 2020 se erogaron 1,421,470 miles de pesos para el pago de pensiones, lo que significa el 45.73% de lo programado para 2020 (en el Presupuesto de Egresos de la Federación 2020 se asignaron 2,889,610 miles de pesos del

1 El Ramo General agrupa los mecanismos presupuestarios a través de los cuales se obtienen los recursos para atender las obligaciones del Gobierno Federal establecidas por las leyes y disposiciones jurídicas aplicables en materia de seguridad social. La es-  
tadística no puede ser utilizada para fundamentar la operación de FNML.





Ramo 19, para el pago de pensiones de los jubilados de FNM) a un promedio de 22 470 jubilados. El pago incluye la cantidad 83.853 mil es de pesos por concepto de indemnización por fallecimiento en este mismo periodo.

Conforme al estudio actuarial del 31 de diciembre de 2019, el déficit del Fideicomiso Ferrocarriles es de 25,650,199 mil es de pesos, y se estima que concluya la obligación de pago en el año 2074.

## B. Asuntos Jurídicos

En cumplimiento de lo establecido en la fracción VI del artículo segundo y del artículo cuarto del Decreto de Extinción, FNM-L da atención a los asuntos jurídicos hasta su conclusión.

En el segundo semestre de 2020, FNM-L concluyó 81 juicios laborales, cuantificados en 400,903 mil es de pesos, y se registraron 125 nuevos juicios por un monto de 3,174 mil es de pesos. El acumulado de juicios laborales concluidos desde el inicio del proceso de desincorporación es de 30,240 de un universo de 33,953 juicios interpuestos; lo que significa el 89.06% de avance acumulado.

Por otro lado, al cierre de diciembre de 2020 se encuentran en litigio 3,713 juicios laborales; de los cuales, 969 están registrados en estados financieros como probables, por la cantidad de 6,401,143 mil es de pesos.

El monto del pasivo exigible (obligaciones de pago por laudos condenatorios firmes) pasó de 855,225 mil es de pesos en junio 2020, a 959,034 mil es de pesos en diciembre 2020; es decir, tuvo un incremento de un poco más del 12%.

Tal incremento se generó principalmente por el registro de nuevos laudos, la actualización en el monto del juicio 737/03 de la Junta Especial Número 33 de la Federal de Conciliación y Arbitraje, con sede en Puebla, Puebla y por el efecto de la variable mensual, que considera la actualización del monto en conceptos como salarios caídos y pensiones jubilatorias.

Respecto a los juicios diversos a laborales, en el semestre que se informa se registraron dos asuntos nuevos y se concluyó un juicio penal, por lo que el total de juicios en trámite es de 178. El total de los citados juicios representa un pasivo contingente de 4,091,977 mil es de pesos.

**2º Semestre de 2020**

10/25/2010

## Ferrocarriles Nacionales de México en Liquidación

Página 7 de 20

Con lo anterior, el número de juicios diversos a laborales concluidos desde el inicio del proceso de desincorporación es de 1,677 respecto de un universo acumulado de 3,806 juicios, que equivale al 95% de avance total.

Por otra lado, se informa que, al cierre del segundo semestre de 2020, el pasivo de riesgo asciende a 1,806 mil millones de pesos, correspondientes a los incidentes de costas y actualización de intereses moratorios, promovidos por el Fondo de Fomento y Desarrollo de la Investigación Científica de la Universidad Autónoma del Estado de México (UAEM), en contra de FNMI. Asimismo, se reporta un pasivo exigible por 18,570 millones de pesos, derivado de los juicios instaurados por Environmental Services, y el Fondo de Fomento y Desarrollo de la Investigación Científica de la UAEM, en contra de FNMI.

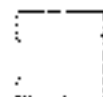
**Integración de Juicios**  
(Miles de casos)

Concepto	Al inicio del periodo (a)		Al 30/06/2020 (b)		Al 31/12/2020 (c)		Variación (a)-(b)		Variación (a)-(c)	
	Número	\$	Número	\$	Número	\$	Número	\$	Número	\$
Laborales	17,859	3,802,679	3,668	5,993,495	3,713	6,401,143	-14,146	2,598,474	45	407,648
Diversos a laborales	1,250	259,280	177	9,477	178	1,006	-1072	-257,474	1	-7,621
En contra	590	259,280	66	9,477	68	1,006	-512	-257,474	2	-7,071
Contingencias contractuales	523	259,280	61	9,477	61	1,006	-466	-257,474	1	-7,471
Contingencias contractuales para Comandantes	73	0	20	0	27	0	-146	0	1	0
Formales parte Liquidación	1	0	1	0	0	0	0	0	0	0
A favor	670	0	111	0	110	0	-560	0	-1	0
Contingencias Auto seguro por accidentes	1	0	1	0	1	0	1	0	0	0
Cedulas y Reservas para Acciones	1	0	1	0	1	0	20	0	0	0
Contingencias para Liquidación	628	0	65	0	65	0	-561	0	1	0
<b>Total de Juicios</b>	<b>19,109</b>		<b>3,845</b>		<b>3,891</b>		<b>-15,218</b>		<b>46</b>	
<b>Suma valor de contingencia</b>		<b>4,061,951</b>		<b>6,002,972</b>		<b>6,402,149</b>		<b>2,340,998</b>		<b>399,977</b>

© 2006 The Authors  
Journal compilation © 2006 Blackwell Publishing Ltd

52. *La détermination de la probabilité d'obtenir un résultat déterminé est-elle plus probable*

1



### A. Obligaciones Ambientales

Al segundo semestre de 2020, FNML registra 35 sitios para atención del pasivo ambiental; de los cuales, uno está en proceso de remediación de manera conjunta con Ferrocarril y Terminal del Valle de México, S.A de C.V. (FERROVALLE).

A fin de ejecutar el Programa Anual de Obra Pública y Servicios Relacionados con las Mismas del ejercicio 2020, se solicitó al Director General de Desarrollo Ferroviario y Multimodal de la SCT, que realizara las gestiones conducentes para la obtención de los recursos para la ejecución de trabajos de remediación ambiental. Al cierre del presente informe no se han recibido recursos que permitan atender los pasivos ambientales a cargo de FNML.

Respecto al convenio suscrito con FERROVALLE, al mes de diciembre de 2020, se tiene un avance físico real ejecutado de 36.11%; y financiero pagado del 29.70% (30,043 miles de pesos, sin incluir el IVA del porcentaje correspondiente a FNML).

Por otro lado, se informa que el balance histórico de los 62 sitios con pasivo ambiental a cargo de FNML es el siguiente.

Sitios y localización	Número	Integración
<b>Liberados</b>		
Benjamín Hill, Son.; Cd. Juárez, Chih.; Chih. Calhua, Chih. Norte, Chih. Guahua, Chih. Sur; Cuernavaca, Mor.; Durango, Dgo.; Durango, Dgo. (Impreg); Empalme, Son.; Irapuato, Gto.; La Junta, Chih.; Lázaro Cárdenas, Mich.; Los Mochis, Sinal.; Manzanillo, Col.; Mazatlán, Sinal.; Nogales, Son.; Pachuca, Hgo.; Panteco, D.F.; San Rafael, Chih.; Safraga, Sinal.; Tepic, Nayar.; Tonala, Chih.; y Toluca, Mich.	22 sitios	35.4
<b>Con transferencia de pasivo ambiental (pasivo liberado)</b>		
Aguascalientes, Ags.; Guapochil, Camp.; Tierra Blanca, Ver.; Tluchitan, Oax. (Impreg); Perote, Ver. (Impreg);	5 sitios	8.1
<b>Pendientes de remediación</b>		
Arriónburg, Gto.; Apizaco, Hgo.; Ciudad Fronteira, Coah.; Ciudad Madero, Tamps.; Coahuila, Coah.; Colima, Col.; Escobedo, Camp.; Felipe Pescador, Zac.; Guadalupe, Jalisco; Guadalupe, Jalisco (Norte); Talapa, Ver.; La Junta, Chih. (Impreg); Matamoros, Tamps.; Nativitas Romero, Oax.; Merida, Yuc.; Mexcala, B.C.; Monterrey, N.L.; Muñoz, Tlax. (Impreg); Nuevo Laredo, Tamps.; Oaxaca, Oax.; Oriental, Pue.; Quixila, Ver.; Piedras Negras, Coah.; Pucall, Pue.; Saltillo, Coah.; San	35 sitios	56.5



Sitios y localización	Número	Integración %
Quila, Potosí, S.L.P.; San Luis Potosí, S.L.P. (Fundo); Toluca, Mex.; Turreón, Coah.; Valle de México, Edo. de Méx.; Varadero, S.L.P.; Cárdenas, S.L.P.; Veracruz, Ver.; Tapachula, Chi.; y Tenosique, Tab.		
<b>Total</b>	<b>35 sitios</b>	<b>100.0</b>

1. Todos los sitios se encuentran en proceso de remediación.

De los 35 sitios pendientes de remediar, 27 se encuentran en áreas concesionadas; 5 fueron asignados por la SCT al Ferrocarril del Istmo de Tehuantepec S.A. de C.V.; y 3 están dentro del patrimonio de FNML.

El Organismo requiere 1,027,970 miles de pesos para la atención del pasivo ambiental a su cargo.

#### A. Activos Remanentes

Para dar destino a los activos remanentes de FNML, se instrumentaron las siguientes acciones dentro del segundo semestre de 2020.

Del total de inmuebles transferidos, hasta este semestre se han comercializado 114 bienes inmuebles, con una superficie de 656 ha. y un valor de venta de 523,083.5 miles de pesos sin IVA. Asimismo, se recibieron 123 solicitudes de donación, registrando 46 solicitudes más que en primer semestre de 2020, cuya cifra fue de 77 solicitudes. La mayoría corresponde a jubilados, pensionados y sucesores.

El acumulado de solicitudes recibidas hasta el semestre que se reporta, asciende a 2,227 presentadas de conformidad con las Reglas para la donación de activos remanentes, propiedad de FNML, publicadas el 24 de julio de 2015, y su modificación, publicada en el DOF el 16 de agosto de 2018.

Al cierre del semestre que se informa, se han celebrado diversos contratos de donación con entes públicos y privados, por un total de 826 inmuebles, que abarcan una superficie de 4,037.12 ha. Lo anterior representa un incremento de 102 inmuebles respecto al semestre anterior, en el que se registraron 724 contratos de donación.

Desde la fecha de publicación de las Reglas de Donación (2015), FNML ha recibido 2,309 solicitudes de donación, hasta el segundo semestre de 2020.

**3 Datos de la Oficina Responsable del Proceso de Desincorporación**

**Instituto para Devolver al Pueblo lo Robado**  
(antes Servicio de Administración y Enajenación de Bienes), designado mediante  
oficio número 1.488 de fecha 17 de agosto de 2010, por la Secretaría de  
Comunicaciones y Transportes, en funciones a partir del 1º de septiembre de 2010.

**Informe elaborado por el Organismo en proceso de desincorporación**

**Mtra. Korina Velázquez Ríos**

Responsable del Proceso de Desincorporación de  
Ferrocarriles Nacionales de México en Liquidación

Tel. 4738-7800, ext. 2665

2º Semestre de 2020

ICCN nr. 133 al 31/12/2017

## Ferrocarriles Nacionales de México en Liquidación

Página 11 de 20

**ANEXO I.- Estados Financieros**

© 2003 by the author. All rights reserved. No part of this publication may be reproduced, stored in a retrieval system, or transmitted, in any form or by any means, electronic, mechanical, photocopying, recording, or by any information storage or retrieval system, without permission in writing from the author.

[illegible]

Underlying the first hypothesis is the expectation that the

and the other two are the same as in the first case.

È possibile l'uso on-line di Contrasto?

**Principales variaciones**

**Deudores Diversos.** Este rubro arrojó una variación neta de 2.2 mdp, respecto al semestre anterior, se debe básicamente a los movimientos en los conceptos siguientes:

- Acudidos en proceso jurídico reporta un incremento de 0.2 mdp, se debe al registro de la cuenta por cobrar por concepto de arrendamiento de bienes de telecomunicaciones a Compañía de Ferrocarriles Chiapas Mayab, S.A. de C.V.;
- Liquidaciones por recuperar presenta una disminución en 0.1 mdp, debido a recuperaciones de indemnizaciones de extrabajadores que demandaron al Organismo y lograron su jubilación, acordándose con los actores amortizar el importe de la indemnización pagada, con cargo a sus pensiones mensuales;
- Los pagos pendientes de comprobar de juicios laborales disminuyeron en 2.9 mdp, se origina por la comprobación de cheques entregados a los actores.
- El rubro de Otros sufrió un incremento de 0.1 mdp, que corresponde principalmente a los recursos entregados a jurídico laboral, para el pago de indemnizaciones al personal que dejó de prestar sus servicios al Organismo, así como al cobro de la cuenta a cargo del INDEP, comprobaciones de Viáticos y cancelaciones de los fondos fijos;
- INDEP convenio de colaboración presenta un incremento de 1.2 mdp, se origina por el registro de los intereses ganados del custodio del archivo, y
- En cuanto al incremento en el IVA por acreditar por 3.7 mdp, se origina principalmente por el registro del IVA efectivamente pagado y el IVA pendiente de pago, así como del registro del IVA no acreditado en gastos.

La estimación para cuentas de controfuero por 12.2 mdp se integra por el concepto de bienes en depósito por 5.3 mdp y por concepto de arrendamiento de bienes de telecomunicaciones por 6.9 mdp. El incremento de 0.2 mdp se debe al registro de la cuenta a cargo de Compañía de Ferrocarriles Chiapas Mayab, S.A. de C.V.

**Cuentas por pagar.** La variación neta en el total de cuentas por pagar de 2.0 mdp con relación al semestre anterior corresponde principalmente a:





- El incremento en el renglón de diversos acreedores por 6.4 mdp se debe principalmente al registro de la provisión de servicios devengados en el cierre de 2020 y finiquitos y liquidaciones, así como por la aplicación de la provisión para gratificación de fin de año, aplicación de la cuenta por pagar al INDEP y al pago de cuotas de seguridad social;
- La disminución en el renglón de FERROVALLE Convenio de colaboración por 11.2 mdp, corresponde al pago de las estimaciones 18ª, 20ª, 21ª, 22ª y 23ª del convenio, por los trabajos de obra de remediación en el ex taller de "FNML" ubicado en Valle de México, Estado de México, por el periodo del 1 al 30 de abril de 2020, del 1 al 31 de julio de 2020, del 1 al 31 de agosto de 2020, del 1 al 30 de septiembre de 2020 y del 1 al 30 de noviembre de 2020 por 4.7 mdp y a la provisión de las estimaciones 19ª y 24ª del convenio que comprenden a los periodos del 1 al 30 de junio de 2020 y del 1 al 31 de diciembre de 2020 por 6.5 mdp;
- El incremento en el renglón de impuestos y cuotas por pagar por 2.9 mdp se origina por la provisión de impuestos causados y retenidos; y
- La disminución en el renglón de empresas concesionarias por 0.1 mdp se debe a los movimientos (altas, bajas y actualizaciones) en el saldo de unidades de arrastre, el cual se tomó como base para cuantificar el monto de la estimación complementaria.

Del total de cuentas por pagar en la cantidad de 134.1 mdp, se identifican las obligaciones de pago relativas a impuestos y cuotas por 7.0 mdp, de los cuales 3.4 mdp serán declarados ante el SAT en enero de 2021.

El pago de los 29.3 mdp de empresas concesionarias será efectuado con el producto de la venta de unidades de arrastre que se encuentren ubicadas en los patios de las concesionarias conforme a lo establecido en los Convenios de Reconocimiento de Deuda y Pago.

Los restantes 97.8 miles corresponden a cuentas de operaciones cotidianas cuyas obligaciones serán cubiertas con el presupuesto autorizado, y a depósitos por aplicar cuyos recursos ya se tienen en las disponibilidades de la liquidación.

- Pasivo exigible por juicios laborales y juicios diversos a laborales



Los adeudos por laudos firmes condenatorios de juicios laborales y diversos a laborales, que representan las obligaciones exigibles al Organismo en el corto plazo, en el semestre que se reporta el pasivo exigible de juicios laborales y contenciosos presentan un incremento de 120.4 mdp. Los juicios laborales incrementaron en 103.8 mdp, principalmente por la actualización en el monto del juicio 737/03 de la Junta Especial Número 33 de la Federal de Conciliación y Arbitraje, por el registro de nuevos laudos y por el reconocimiento del efecto de la variable mensual, que considera la actualización en conceptos como salarios caídos y pensiones jubilatorias. Para el caso del pasivo exigible de juicios contenciosos incrementaron en 16.6 mdp se origina principalmente por el registro de los juicios 599/2014, 600/2014, 379/2015, 2307/2010 y 20558/15-17-07-5, con motivo de haber obtenido sentencias firmes condenatorias el Organismo y por el registro del juicio 3691/02-17-03-06 crédito fiscal del Instituto Mexicano del Seguro Social.

- **Provisión para juicios laborales**

El saldo de esta provisión corresponde a la estimación del pasivo inherente a los juicios laborales clasificados como probables, determinado mediante la evaluación de los dictámenes de demanda por concepto de prestaciones y jubilaciones por cada uno de los expedientes de los actores. El incremento de 407.6 mdp que se refleja en este rubro se origina principalmente por la reclasificación de los juicios 1242/17 y 1548/19 de posibles a probables y por el reconocimiento del efecto de la variable mensual, que considera la actualización en conceptos como salarios caídos y pensiones jubilatorias.

- **Provisión para juicios diversos a laborales**

Este pasivo presenta una disminución neta de 7.7 mdp, motivada principalmente por el registro del juicio 599/2014 por 1.8 mdp y de los recargos y de la actualización de los créditos fiscales por la aplicación del Índice Nacional de Precios al Consumidor del mes de diciembre de 2020, publicado en el DOF, corresponde al crédito fiscal del IMSS por 0.1 mdp, así como por la reclasificación de los juicios 599/2014, 20558/15-17-07-5 y 3691/02-17-03-06 a exigibles por 9.6 mdp.

- **Provisión para otras reservas administrativas**

La disminución neta de 3.6 mdp corresponde en esencia por la aplicación de pagos realizados al personal que dejó de prestar sus servicios al Organismo por 4.8 mdp, a la provisión de finiquitos y liquidaciones del personal que dejó de prestar sus servicios al



Organismo por 1.5 mdp, a la compra de prótesis y accesorios ortopédicos por 0.1 mdp y al pago de nómina de Vallejistas por 0.1 mdp, así como a la actualización de la estimación para indemnizaciones, de la plantilla de trabajadores del Organismo por 2.9 mdp.

### **Balance Final de Liquidación**

Como resultado de la realización de sus activos y aplicación de sus pasivos, FNML presenta avances para su cierre.

Al semestre que se informa, derivado de las acciones realizadas por el INDEP, en su calidad de liquidador, a partir del inicio de su gestión (septiembre de 2010), presenta lo siguiente:

- Aumento en el monto de los activos, originado principalmente por el ajuste derivado del reconocimiento de los inmuebles susceptibles de enajenación;
- Disminución en el monto del pasivo, debido principalmente a la aplicación de la provisión para capitales constitutivos, derivado del acuerdo 349 del 4º Comité Técnico del Fideicomiso 5012-6 "Ferromexjubil" emitido en la cuadragésima Cuarta Sesión Ordinaria de fecha 13 de marzo de 2015, y con fundamento en la Cláusula Décima del Fideicomiso 5012-6, ese II. Comité Técnico autoriza la incorporación de 494 nuevos jubilados fideicomisarios y de 1,676 ajustes de pensiones por mandamiento de autoridad competente, al Fideicomiso Ferromexjubil 5012-6 a partir del 30 de abril de 2015, en los términos dictados en cada resolución emitida por autoridad, y con sustento en la valuación actuaria realizada el 31 de diciembre de 2014.

(Millones de pesos)

Rubro	Sep 2010	Dic 2020	Avance en mdp	Avance en %
Activo	2,234	3,339	1,105	61
Pasivo	15,248	8,643	6,605	-42

Fuente: Dirección de Contabilidad



2º Semestre de 2020

13/06/2020

## Ferrocarriles Nacionales de México en Liquidación

Página 16 de 20

**ANEXO II.- Flujo de Efectivo y estimación de gasto**

### Ramo 9.- Comunicaciones y Transportes

ic 725 en mil onzes de aigües:

Concepto		Marzo 2006	Presupuesto original 2006	Modificado Anual	Al 27 de marzo de 2006		Valor en \$	
					Programado	Ejecutado	%	%
Ingresos	Disponibilidad Inicial	293.0	85.1	85.1	3,014.6	96.3	3,243.3	91.7
	Transferencias	1.0	2.0	2.0	1.0	0.0	1.0	100.0
	Total de Ventas	66.9	21.1	22.1	10.9	9.3	14.4	31.0
	Arrendamientos	0.0	0.0	0.0	0.0	0.0	0.0	0.0
	Total Arrendamientos	0.0	0.0	0.0	0.0	0.1	0.1	0.0
	Financieras	11.4	0.0	0.0	0.0	0.1	0.1	0.0
	Total Financieras	11.4	0.0	0.0	0.0	0.1	0.1	0.0
	Otros conceptos	13.4	57.9	52.7	24.0	2.1	32.0	91.6
	Total Otros conceptos	13.4	57.9	52.7	24.0	2.1	32.0	91.6
	Total Ingresos	188.4	37.0	39.0	18.5	159.5	130.0	65.0
	Transferencias del Gobierno Federal	0.0	3,269.2	3,269.2	0.0	0.0	0.0	0.0
	Operaciones	0.0	0.0	0.0	0.0	0.0	0.0	0.0
	Total Operaciones	0.0	0.0	0.0	0.0	0.0	0.0	0.0
	Total Ingresos	325.8	3,306.0	3,309.2	18.5	159.5	130.0	65.0
	Egresos	Total Cap. 1000 Servicios Corporales	124.2	214.1	214.1	147.1	67.6	89.5
Cap. 1000		0.0	0.0	0.0	0.0	0.0	0.0	0.0
Total Cap. 2000 Mantenimiento y Suministros		0.0	2.1	2.1	2.1	0.0	2.0	95.7
Cap. 2000		0.0	0.0	0.0	0.0	0.0	0.0	0.0
Total Cap. 3000 Otros		0.0	0.0	0.0	0.0	0.0	0.0	0.0
Cap. 3000		0.0	0.0	0.0	0.0	0.0	0.0	0.0
Total Cap. 4000 Otros		0.0	0.0	0.0	0.0	0.0	0.0	0.0
Cap. 4000		0.0	0.0	0.0	0.0	0.0	0.0	0.0
Total Cap. 5000 Otros		0.0	0.0	0.0	0.0	0.0	0.0	0.0
Cap. 5000		0.0	0.0	0.0	0.0	0.0	0.0	0.0
Total Cap. 6000 Otros		0.0	0.0	0.0	0.0	0.0	0.0	0.0
Cap. 6000		0.0	0.0	0.0	0.0	0.0	0.0	0.0
Total Cap. 7000 Otros		0.0	0.0	0.0	0.0	0.0	0.0	0.0
Cap. 7000		0.0	0.0	0.0	0.0	0.0	0.0	0.0
Total Cap. 8000 Otros		0.0	0.0	0.0	0.0	0.0	0.0	0.0
Cap. 8000	0.0	0.0	0.0	0.0	0.0	0.0	0.0	
Total Cap. 9000 Otros	0.0	0.0	0.0	0.0	0.0	0.0	0.0	
Cap. 9000	0.0	0.0	0.0	0.0	0.0	0.0	0.0	
Total Cap. 1000 Otros	0.0	0.0	0.0	0.0	0.0	0.0	0.0	
Cap. 1000	0.0	0.0	0.0	0.0	0.0	0.0	0.0	
Total Cap. 1100 Otros	0.0	0.0	0.0	0.0	0.0	0.0	0.0	
Cap. 1100	0.0	0.0	0.0	0.0	0.0	0.0	0.0	
Total Cap. 1200 Otros	0.0	0.0	0.0	0.0	0.0	0.0	0.0	
Cap. 1200	0.0	0.0	0.0	0.0	0.0	0.0	0.0	
Total Cap. 1300 Otros	0.0	0.0	0.0	0.0	0.0	0.0	0.0	
Cap. 1300	0.0	0.0	0.0	0.0	0.0	0.0	0.0	
Total Cap. 1400 Otros	0.0	0.0	0.0	0.0	0.0	0.0	0.0	
Cap. 1400	0.0	0.0	0.0	0.0	0.0	0.0	0.0	
Total Cap. 1500 Otros	0.0	0.0	0.0	0.0	0.0	0.0	0.0	
Cap. 1500	0.0	0.0	0.0	0.0	0.0	0.0	0.0	
Total Cap. 1600 Otros	0.0	0.0	0.0	0.0	0.0	0.0	0.0	
Cap. 1600	0.0	0.0	0.0	0.0	0.0	0.0	0.0	
Total Cap. 1700 Otros	0.0	0.0	0.0	0.0	0.0	0.0	0.0	
Cap. 1700	0.0	0.0	0.0	0.0	0.0	0.0	0.0	
Total Cap. 1800 Otros	0.0	0.0	0.0	0.0	0.0	0.0	0.0	
Cap. 1800	0.0	0.0	0.0	0.0	0.0	0.0	0.0	
Total Cap. 1900 Otros	0.0	0.0	0.0	0.0	0.0	0.0	0.0	
Cap. 1900	0.0	0.0	0.0	0.0	0.0	0.0	0.0	
Total Cap. 2000 Otros	0.0	0.0	0.0	0.0	0.0	0.0	0.0	
Cap. 2000	0.0	0.0	0.0	0.0	0.0	0.0	0.0	
Total Cap. 2100 Otros	0.0	0.0	0.0	0.0	0.0	0.0	0.0	
Cap. 2100	0.0	0.0	0.0	0.0	0.0	0.0	0.0	
Total Cap. 2200 Otros	0.0	0.0	0.0	0.0	0.0	0.0	0.0	
Cap. 2200	0.0	0.0	0.0	0.0	0.0	0.0	0.0	
Total Cap. 2300 Otros	0.0	0.0	0.0	0.0	0.0	0.0	0.0	
Cap. 2300	0.0	0.0	0.0	0.0	0.0	0.0	0.0	
Total Cap. 2400 Otros	0.0	0.0	0.0	0.0	0.0	0.0	0.0	
Cap. 2400	0.0	0.0	0.0	0.0	0.0	0.0	0.0	
Total Cap. 2500 Otros	0.0	0.0	0.0	0.0	0.0	0.0	0.0	
Cap. 2500	0.0	0.0	0.0	0.0	0.0	0.0	0.0	
Total Cap. 2600 Otros	0.0	0.0	0.0	0.0	0.0	0.0	0.0	
Cap. 2600	0.0	0.0	0.0	0.0	0.0	0.0	0.0	
Total Cap. 2700 Otros	0.0	0.0	0.0	0.0	0.0	0.0	0.0	
Cap. 2700	0.0	0.0	0.0	0.0	0.0	0.0	0.0	
Total Cap. 2800 Otros	0.0	0.0	0.0	0.0	0.0	0.0	0.0	
Cap. 2800	0.0	0.0	0.0	0.0	0.0	0.0	0.0	
Total Cap. 2900 Otros	0.0	0.0	0.0	0.0	0.0	0.0	0.0	
Cap. 2900	0.0	0.0	0.0	0.0	0.0	0.0	0.0	
Total Cap. 3000 Otros	0.0	0.0	0.0	0.0	0.0	0.0	0.0	
Cap. 3000	0.0	0.0	0.0	0.0	0.0	0.0	0.0	
Total Cap. 3100 Otros	0.0	0.0	0.0	0.0	0.0	0.0	0.0	
Cap. 3100	0.0	0.0	0.0	0.0	0.0	0.0	0.0	
Total Cap. 3200 Otros	0.0	0.0	0.0	0.0	0.0	0.0	0.0	
Cap. 3200	0.0	0.0	0.0	0.0	0.0	0.0	0.0	
Total Cap. 3300 Otros	0.0	0.0	0.0	0.0	0.0	0.0	0.0	
Cap. 3300	0.0	0.0	0.0	0.0	0.0	0.0	0.0	
Total Cap. 3400 Otros	0.0	0.0	0.0	0.0	0.0	0.0	0.0	
Cap. 3400	0.0	0.0	0.0	0.0	0.0	0.0	0.0	
Total Cap. 3500 Otros	0.0	0.0	0.0	0.0	0.0	0.0	0.0	
Cap. 3500	0.0	0.0	0.0	0.0	0.0	0.0	0.0	
Total Cap. 3600 Otros	0.0	0.0	0.0	0.0	0.0	0.0	0.0	
Cap. 3600	0.0	0.0	0.0	0.0	0.0	0.0	0.0	
Total Cap. 3700 Otros	0.0	0.0	0.0	0.0	0.0	0.0	0.0	
Cap. 3700	0.0	0.0	0.0	0.0	0.0	0.0	0.0	
Total Cap. 3800 Otros	0.0	0.0	0.0	0.0	0.0	0.0	0.0	
Cap. 3800	0.0	0.0	0.0	0.0	0.0	0.0	0.0	
Total Cap. 3900 Otros	0.0	0.0	0.0	0.0	0.0	0.0	0.0	
Cap. 3900	0.0	0.0	0.0	0.0	0.0	0.0	0.0	
Total Cap. 4000 Otros	0.0	0.0	0.0	0.0	0.0	0.0	0.0	
Cap. 4000	0.0	0.0	0.0	0.0	0.0	0.0	0.0	
Total Cap. 4100 Otros	0.0	0.0	0.0	0.0	0.0	0.0	0.0	
Cap. 4100	0.0	0.0	0.0	0.0	0.0	0.0	0.0	
Total Cap. 4200 Otros	0.0	0.0	0.0	0.0	0.0	0.0	0.0	
Cap. 4200	0.0	0.0	0.0	0.0	0.0	0.0	0.0	
Total Cap. 4300 Otros	0.0	0.0	0.0	0.0	0.0	0.0	0.0	
Cap. 4300	0.0	0.0	0.0	0.0	0.0	0.0	0.0	
Total Cap. 4400 Otros	0.0	0.0	0.0	0.0	0.0	0.0	0.0	
Cap. 4400	0.0	0.0	0.0	0.0	0.0	0.0	0.0	
Total Cap. 4500 Otros	0.0	0.0	0.0	0.0	0.0	0.0	0.0	
Cap. 4500	0.0	0.0	0.0	0.0	0.0	0.0	0.0	
Total Cap. 4600 Otros	0.0	0.0	0.0	0.0	0.0	0.0	0.0	
Cap. 4600	0.0	0.0	0.0	0.0	0.0	0.0	0.0	
Total Cap. 4700 Otros	0.0	0.0	0.0	0.0	0.0	0.0	0.0	
Cap. 4700	0.0	0.0	0.0	0.0	0.0	0.0	0.0	
Total Cap. 4800 Otros	0.0	0.0	0.0	0.0	0.0	0.0	0.0	
Cap. 4800	0.0	0.0	0.0	0.0	0.0	0.0	0.0	
Total Cap. 4900 Otros	0.0	0.0	0.0	0.0	0.0	0.0	0.0	
Cap. 4900	0.0	0.0	0.0	0.0	0.0	0.0	0.0	
Total Cap. 5000 Otros	0.0	0.0	0.0	0.0	0.0	0.0	0.0	
Cap. 5000	0.0	0.0	0.0	0.0	0.0	0.0	0.0	
Total Cap. 5100 Otros	0.0	0.0	0.0	0.0	0.0	0.0	0.0	
Cap. 5100	0.0	0.0	0.0	0.0	0.0	0.0	0.0	
Total Cap. 5200 Otros	0.0	0.0	0.0	0.0	0.0	0.0	0.0	
Cap. 5200	0.0	0.0	0.0	0.0	0.0	0.0	0.0	
Total Cap. 5300 Otros	0.0	0.0	0.0	0.0	0.0	0.0	0.0	
Cap. 5300	0.0	0.0	0.0	0.0	0.0	0.0	0.0	
Total Cap. 5400 Otros	0.0	0.0	0.0	0.0	0.0	0.0	0.0	
Cap. 5400	0.0	0.0	0.0	0.0	0.0	0.0	0.0	
Total Cap. 5500 Otros	0.0	0.0	0.0	0.0	0.0	0.0	0.0	
Cap. 5500	0.0	0.0	0.0	0.0	0.0	0.0	0.0	
Total Cap. 5600 Otros	0.0	0.0	0.0	0.0	0.0	0.0	0.0	
Cap. 5600	0.0	0.0	0.0	0.0	0.0	0.0	0.0	
Total Cap. 5700 Otros	0.0	0.0	0.0	0.0	0.0	0.0	0.0	
Cap. 5700	0.0	0.0	0.0	0.0	0.0	0.0	0.0	
Total Cap. 5800 Otros	0.0	0.0	0.0	0.0	0.0	0.0	0.0	
Cap. 5800	0.0	0.0	0.0	0.0	0.0	0.0	0.0	
Total Cap. 5900 Otros	0.0	0.0	0.0	0.0	0.0	0.0	0.0	
Cap. 5900	0.0	0.0	0.0	0.0	0.0	0.0	0.0	
Total Cap. 6000 Otros	0.0	0.0	0.0	0.0	0.0	0.0	0.0	
Cap. 6000	0.0	0.0	0.0	0.0	0.0	0.0	0.0	
Total Cap. 6100 Otros	0.0	0.0	0.0	0.0	0.0	0.0	0.0	
Cap. 6100	0.0	0.0	0.0	0.0	0.0	0.0	0.0	
Total Cap. 6200 Otros	0.0	0.0	0.0	0.0	0.0	0.0	0.0	
Cap. 6200	0.0	0.0	0.0	0.0	0.0	0.0	0.0	
Total Cap. 6300 Otros	0.0	0.0	0.0	0.0	0.0	0.0	0.0	
Cap. 6300	0.0	0.0	0.0	0.0	0.0	0.0	0.0	
Total Cap. 6400 Otros	0.0	0.0	0.0	0.0	0.0	0.0	0.0	
Cap. 6400	0.0	0.0	0.0	0.0	0.0	0.0	0.0	
Total Cap. 6500 Otros	0.0	0.0	0.0	0.0	0.0	0.0	0.0	
Cap. 6500	0.0	0.0	0.0	0.0	0.0	0.0	0.0	
Total Cap. 6600 Otros	0.0	0.0	0.0	0.0	0.0	0.0	0.0	
Cap. 6600	0.0	0.0	0.0	0.0	0.0	0.0	0.0	
Total Cap. 6700 Otros	0.0	0.0	0.0	0.0	0.0	0.0	0.0	
Cap. 6700	0.0	0.0	0.0	0.0	0.0	0.0	0.0	
Total Cap. 6800 Otros	0.0	0.0	0.0	0.0	0.0	0.0	0.0	
Cap. 6800	0.0	0.0	0.0	0.0	0.0	0.0	0.0	
Total Cap. 6900 Otros	0.0	0.0	0.0	0.0	0.0	0.0	0.0	
Cap. 6900	0.0	0.0	0.0	0.0	0.0	0.0	0.0	
Total Cap. 7000 Otros	0.0	0.0	0.0	0.0	0.0	0.0	0.0	
Cap. 7000	0.0	0.0	0.0	0.0	0.0	0.0	0.0	
Total Cap. 7100 Otros	0.0	0.0	0.0	0.0	0.0	0.0	0.0	
Cap. 7100	0.0	0.0	0.0	0.0	0.0	0.0	0.0	
Total Cap. 7200 Otros	0.0	0.0	0.0	0.0	0.0	0.0	0.0	
Cap. 7200	0.0	0.0	0.0	0.0	0.0	0.0	0.0	
Total Cap. 7300 Otros	0.0	0.0	0.0	0.0	0.0	0.0	0.0	
Cap. 7300	0.0	0.0	0.0	0.0	0.0	0.0	0.0	
Total Cap. 7400 Otros	0.0	0.0	0.0	0.0	0.0	0.0	0.0	
Cap. 7400	0.0	0.0	0.0	0.0	0.0	0.0	0.0	
Total Cap. 7500 Otros	0.0	0.0	0.0	0.0	0.0	0.0	0.0	
Cap. 7500	0.0	0.0	0.0	0.0	0.0	0.0	0.0	
Total Cap. 7600 Otros	0.0	0.0	0.0	0.0	0.0	0.0	0.0	
Cap. 7600	0.0	0.0	0.0	0.0	0.0	0.0	0.0	
Total Cap. 7700 Otros	0.0	0.0	0.0	0.0	0.0	0.0	0.0	
Cap. 7700	0.0	0.0	0.0	0.0	0.0	0.0	0.0	
Total Cap. 7800 Otros	0.0	0.						



Concepto		Ejercicio 2019	Requisito Colombia 2020	Requisito Brasil 2020	Año Programado	Requisito Brasil 2020	Requisito Brasil 2020	Requisito Brasil 2020
Otros Egresos y Valores	Total Cap. 4000 Servicios Generales	102.3	107.0	106.9	105.2	44.4	140.0	105.2
	Cap. 4000 - 01 - Gastos de Mantenimiento	0.2	0.2	0.2	0.2	0.2	0.2	0.2
	Total Cap. 4000 Otros Egresos	0.2	0.2	0.2	0.2	0.2	0.2	0.2
	<b>Total Cap. 4000</b>	<b>102.5</b>	<b>107.2</b>	<b>107.1</b>	<b>105.4</b>	<b>44.6</b>	<b>140.2</b>	<b>105.4</b>
	Requisito	0.0	0.0	0.2	0.0	0.0	0.0	100.0
	Otros publicos (mediación de servicios)	15.1	1,000.0	1,000.0	1,000.0	4.7	1,000.0	99.8
	Otros publicos (mediación de servicios de atención)	0.0	0.0	0.0	0.0	0.0	0.0	0.0
	Otros publicos (mediación de servicios de atención)	0.0	0.0	0.0	0.0	0.0	0.0	0.0
	Otros publicos (mediación de servicios de atención)	0.0	0.0	0.0	0.0	0.0	0.0	0.0
	Otros publicos (mediación de servicios de atención)	0.0	0.0	0.0	0.0	0.0	0.0	0.0
Otros Egresos y Valores	Total Extralaborales	253.3	1,591.2	1,591.2	1,591.2	0.0	1,591.2	100.0
	Gastos de Administración Personal	0.0	1,591.2	1,591.2	1,591.2	0.0	1,591.2	100.0
	Gastos de Administración Personal	0.0	1,591.2	1,591.2	1,591.2	0.0	1,591.2	100.0
	Gastos de Administración Personal	0.0	1,591.2	1,591.2	1,591.2	0.0	1,591.2	100.0
	Gastos de Administración Personal	0.0	1,591.2	1,591.2	1,591.2	0.0	1,591.2	100.0
	Gastos de Administración Personal	0.0	1,591.2	1,591.2	1,591.2	0.0	1,591.2	100.0
	Gastos de Administración Personal	0.0	1,591.2	1,591.2	1,591.2	0.0	1,591.2	100.0
	Gastos de Administración Personal	0.0	1,591.2	1,591.2	1,591.2	0.0	1,591.2	100.0
	Gastos de Administración Personal	0.0	1,591.2	1,591.2	1,591.2	0.0	1,591.2	100.0
	Gastos de Administración Personal	0.0	1,591.2	1,591.2	1,591.2	0.0	1,591.2	100.0
<b>Total Egresos (Requisito y Revisión)</b>	<b>355.8</b>	<b>1,698.4</b>	<b>1,698.4</b>	<b>1,698.4</b>	<b>44.6</b>	<b>1,698.4</b>	<b>100.0</b>	
Total Egresos		355.8	1,698.4	1,698.4	1,698.4	44.6	1,698.4	100.0
Disponibilidad Fija		85.1	198.0	144.2	144.2	100.0	198.0	100.0

<sup>a</sup>  $n = 102$  (1994),  $n = 92$  (1995),  $n = 100$  (1996).

Das folgende Diagramm zeigt die verschiedenen Phasen des Prozesses:

**Comentarios a las variaciones en el presupuesto 2020 al segundo semestre (Ramo 9).**

- **Ingresos**

En el segundo semestre se presupuestó un ingreso por 53.3 mdp, sin embargo, se obtuvieron 169.8 mdp de los cuales 7.5 mdp corresponden a venta de bienes inmuebles, 2.1 mdp fueron por intereses ganados, 120.8 mdp de productos diversos, de los cuales 120.5 mdp de pesos son recursos que autorizó la Junta de Gobierno del INDEP, por tratarse ENML de un Encargo Deficitario. 0.3 mdp de arrendamientos de bienes inmuebles, 18.5 mdp de ingreso por la administración del Fecronales Job, y 20.9 mdp por operaciones ajenas que no están programadas, que corresponden principalmente a recursos provenientes de retenciones de impuestos sobre la renta.

La variación entre lo presupuestado y lo obtenido es de 116,4 mds. la cual se debe principalmente a los recursos autorizados por la Junta de Gobierno del INDEF.

- **Egresos**

Los recursos programados para ejercer en el segundo semestre fueron de 6 728.7 mdp y se pagaron 135.1 mdp, de los cuales 112.1 mdp que corresponden a gasto corriente, 4.7 mdp de



obra pública y 18.3 mdp a egresos por operaciones ajenas que no se programaron en el Presupuesto.

La variación por -3,093.6 mdp se debe principalmente a que no se ejercieron como estaban programados los conceptos para laudos laborales por -1,571.2 mdp y de remediación de suelos por -1,062.1 mdp.

A continuación, se describe el presupuesto programado y ejercido por capítulo:

- En el Capítulo 1000 "Servicios Personales" los recursos asignados suman 157.1 mdp, importe del cual se ejercieron 67.6 mdp, la variación de -89.5 mdp se debe básicamente a que los conceptos por terminación de la relación laboral no se ejercieron como estaban programados.
- En el Capítulo 2000 "Materiales y Suministros", se programaron recursos por 2.1 mdp y se pagaron 0.1 mdp, con variación de -2.0 mdp, ya que no se ejerció como estaba programado, principalmente en conceptos como materiales y útiles de oficina y para el procesamiento de bienes informáticos.
- En el Capítulo 3000 "Servicios Generales", se programaron 385.2 mdp de los que se pagaron 44.3 mdp, presentando variación por -340.9 mdp, por no haberse ejercido como estaban programados conceptos como vigilancia, subcontratación de servicios con terceros y del impuesto al valor agregado.
- En el Capítulo 4000 Otras erogaciones, se programaron 0.1 mdp y se pagaron 0.1 mdp, con una variación por -0.1 mdp.
- En Obra Pública se programaron 1,066.9 mdp y se pagaron 4.7 mdp por trabajos al Ferrocarril y Terminal del Valle de México, S.A. de C.V., con una variación por -1,062.1 mdp.
- En Gastos Extraordinarios, donde se programan los pagos por laudos laborales, durante el segundo semestre se programaron 1,571.2 mdp y no se generaron pagos, por lo que presentó variación por -1,571.2 mdp.
- Y en Operaciones Ajenas que no requirieron programación, se pagaron 18.3 mdp, que corresponden a Terceros del Ejercicio (entero de ISR de nómina, entre otros) por 14.3 mdp, y 3,917 milos del IVA del ejercicio.

**2º Semestre de 2020**  
(Conclusão em 31/12/20)

## Ferrocarriles Nacionales de México en Liquidación

Página 19 de 20

Cabe señalar que, en el presupuesto modificado de 2020, fue necesario considerar 52.7 mdo provenientes de la provisión para cubrir compromisos contractuales de ejercicios anteriores.

**Ramo 19.- Aportaciones a Seguridad Social**

(C) 1999 by the American Psychological Association

[illegible]

Let  $\sigma_{\text{max}}$  denote the maximum variance at frequency  $\omega$ .

**Comentarios a las variaciones en el presupuesto 2020 al segundo semestre (Ramo 19).**

• **Ingresos**

En el segundo semestre se programaron 1,553.9 mdp y se recibieron 1,321.5 mdp, de los cuales corresponden 1,288.0 mdp a los recursos autorizados por el Gobierno Federal como aportación al Patrimonio del Fideicomiso 5012-6 FerronalesJub y 33.5 mdp al pago de indemnizaciones por fallecimiento, la variación por -232.4 mdp se debe a que solo se sonó la el importe neto a pagar, lo cual resultó menor a lo programado originalmente.

• **Egresos**

Los recursos ejercidos en el segundo semestre fueron de 1,321.5 mdp que se aportaron al patrimonio del Fide-comiso 5012-6 FerronalesJub y se pagaron de indemnizaciones por fallecimiento.

*10/12/20*



## 1º, Semestre de 2021

(Con cifras al 30/06/21)



HACIENDA

1. 11/11/2019

**Ferrocarriles Nacionales de México en Liquidación**

Página 1 de 17

Avance Semestral:

**Ferrocarriles Nacionales de México en Liquidación (FNML)**



**INDEP**  
INSTITUTO REGISTRAL Y CATASTRAL

## INFORME DE AVANCE

**1º. Semestre de 2021**

[Con cifras al 30/06/21]



**HACIENDA**  
SECRETARÍA DE HACIENDA Y CRÉDITO PÚBLICO

**Ferrocarriles Nacionales de México en Liquidación**

**Página 2 de 17**

### ÍNDICE

<b>1 Principales Antecedentes.....</b>	<b>3</b>
<b>2 Resultados de la Gestión Realizada.....</b>	<b>3</b>
<b>3 Datos de la Oficina Responsable del Proceso de Desincorporación.....</b>	<b>10</b>
<b>ANEXO I.- Estados Financieros.....</b>	<b>11</b>
<b>ANEXO II.- Flujo de Efectivo y estimación de gasto.....</b>	<b>14</b>

*[Handwritten signature]*

## 1 Principales Antecedentes

Con fecha 4 de junio de 2001, se publicó en el Diario Oficial de la Federación (DOF) el "Decreto por el que se extingue el Organismo Público Descentralizado Ferrocarriles Nacionales de México y se abroga su Ley Orgánica" (Decreto de Extinción).

El Artículo 2º del citado Decreto dispone que la Secretaría de Comunicaciones y Transportes (SCT), en su carácter de entidad coordinadora, estableciera las bases para llevar a cabo la liquidación de Ferrocarriles Nacionales de México (FNM). Con fecha 28 de junio de 2001, la SCT publicó en el DOF las "Bases para llevar a cabo la liquidación de Ferrocarriles Nacionales de México".

Mediante acuerdo de fecha 14 de julio de 2010, la Comisión Intersecretarial de Gasto Público, Finanzamiento y Desincorporación (CIGFD), instruyó a la SCT a que realizara las gestiones necesarias para formalizar la designación del entonces Servicio de Administración y Enajenación de Bienes (SAE) como liquidador de FNM, en sustitución del Banco Nacional de Obras y Servicios Públicos, S.N.C. (BANOBPS). El 17 de agosto de 2010, la SCT designó al SAE liquidador sustituto de FNM, quien asumió dicho cargo el 1º de septiembre de 2010.

El 10 de octubre de 2012, la SCT publicó en el DOF las nuevas bases para continuar con el proceso de liquidación de FNM, mismas que abrogaron las publicadas en junio de 2001. La Base Segunda de dicho ordenamiento establece que el entonces SAE, como liquidador de FNM, debe elaborar y someter a la aprobación de la SCT un Plan de Liquidación, el cual será sometido a la consideración de la CIGFD.

Mediante acuerdo IB-III-E, establecido en la Tercera Sesión Ordinaria de la CIGFD, celebrada el 9 de octubre de 2013, dicha CIGFD tomó conocimiento de la nota titulada: "Avance y Actualización del Plan de liquidación de Ferrocarriles Nacionales de México" y estableció la vigencia de plan de liquidación para concluir el Proceso de desincorporación de FNM, a solicitud de la SCT.

Con fecha 22 de enero de 2020, se publicó en el DOF el Decreto por el que se reforma el artículo Séptimo transitorio del Decreto por el que se reforman y adicionan diversas disposiciones de la Ley Federal para la Administración y Enajenación de Bienes del Sector Público (publicado en el DOF 9 de agosto de 2019), para establecer que todas las referencias que hagan mención al Servicio de Administración y Enajenación de Bienes en la normatividad vigente, se entenderán realizadas al Instituto para Devolver al Pueblo lo Robado.

Pese a que se solicitaron recursos presupuestales en los ejercicios fiscales 2018, 2019, 2020 y 2021 a través de INDEP, a la SCT, estos no han sido recibidos, situación que ha resultado crítica para continuar con el proceso de desincorporación de FNM.

Aunado a la situación deficiente que se reporta, FNM continúa enfrentado las complejaciones administrativas y operacionales derivadas de la emergencia sanitaria ocasionada por el virus del SARS-CoV-2.

## 2 Resultados de la Gestión Realizada

En términos del acuerdo adoptado por la CIGFD en octubre de 2018, las principales líneas de acción para concluir el proceso de desincorporación de FNM son las siguientes:



- A) Transferir las obligaciones con jubilados y pensionados de FNML.
- B) Transcribir los juicios instaurados en contra de FNML.
- C) Atender y transferir las obligaciones ambientales.
- D) Dar destino a los activos remanentes de FNML.

Dado que está próximo a vencer el plazo previsto para concluir el proceso de desincorporación de FNML, se presentó una propuesta de Plan de Liquidación, a efecto de que sea sometida a la autorización de la Comisión Intersecretarial de Censo Público, Financiamiento y Desincorporación.

A continuación, se presentan los avances obtenidos durante el primer semestre de 2021:

La Responsable del Proceso de Desincorporación, en cumplimiento a las disposiciones de austeridad republicana, instruyó, entre otros, la implementación de acciones para que el Organismo genere ahorros y establezca convenios de colaboración que mejoren la atención a los ex trabajadores jubilados y permitan avanzar en la liquidación, sobresaliendo lo siguiente:

Como parte de las medidas de austeridad implementadas en el primer semestre de 2021, en comparación con el mismo periodo del año 2020, se obtuvieron ahorros en el capítulo 1000 Servicios Personales por 9.8%, capítulo 2000 Materiales y Suministros por 85.2%, y, capítulo 3000 Servicios Generales por 12.7%.

Al mismo, se consolidaron 3 oficinas regionales de las áreas de jurídico y el fideicomiso de Ferrocarriles, la anterior con el propósito de optimizar el ejercicio de los recursos y reducir las erogaciones por cumplimiento de arrendamientos.

Por otro lado, la Oficina Responsable del Proceso de Desincorporación continúa trabajando en el proyecto de reestructura para optimizar los recursos humanos y financieros del Organismo al máximo. Con ello se busca hacer más eficaz el cumplimiento de los objetivos institucionales.

De igual forma, durante el mes de mayo se realizaron constantes invitaciones a los servidores públicos del Organismo, con objeto de que presentaran en tiempo y forma la declaración de modificación patrimonial 2021. Para el día 28 del citado mes, el 100% de los servidores públicos de FNML cumplieron con dicha obligación.

En el mismo mes de mayo, FNML firmó un convenio de colaboración con el Instituto Nacional de Estadística y Geografía (INEGI), para la aplicación de técnicas avanzadas de percepción remota con imágenes satelitales y ciencia de datos que permitirán generar información para la mejor toma de decisiones estratégicas en el avance de la liquidación.

A través de esta herramienta que opera el INEGI, se podrán analizar datos, imágenes satelitales y mapas en tiempo real, considerando las diferentes capas de información que se disponen, e incluso relacionando a los predios datos del Censo de Población y Vivienda 2020, aprovechando las técnicas de análisis que aplique el Laboratorio de Ciencia de Datos del INEGI. Es importante destacar que la colaboración es un costo para el Organismo.

Con fecha 14 de junio de 2021, FNML y la Empresa Productiva Subsidiaria de la Comisión Federal de Electricidad "CFE Telecomunicaciones e Internet para Todos" (CFE, TEIT), celebraron un contrato de comodato respecto de un inmueble propiedad del Organismo, cuyo propósito es privilegiar la Utilidad social de inventario de FNML a través de un contrato con una empresa productiva suya del Estado que, en este caso, contribuya a la prestación de servicios de Internet y telecomunicaciones a todo el país, buscando la máxima economía.



eficiencia y funcionalidad, observando los principios de austeridad republicana y ahorrando estrictamente los recursos públicos en anexo a las disposiciones legales aplicables.

El día 15 de junio del presente año, FNML formalizó un convenio de colaboración con el Registro Nacional de Población (RENAPO) de la Secretaría de Gobernación (SEGOB), cuyo objetivo es que el Organismo tenga acceso al servicio de consulta de la Base de Datos Nacional de la Clave Única de Registro de Población (CURP), a efecto de validar en línea y en tiempo real los registros contenidos en las bases de datos de RENAPO.

Con ello, FNML optimiza los procesos de verificación de supervivencia y generación de instrucciones de dispersión de pago de pensiones a los fideicomitantes (jubilados) del Fideicomiso FerrocarrilesJub 5012-G, reduciendo costos de operación.

Por otro lado, se informa que FNML organizó en conjunto con el INDEP y la Lotería Nacional, la elaboración de un boleto conmemorativo alusivo al "Día de Jubilado Ferrocarrilero", así como la celebración del respectivo sorteo, a realizarse el día 13 de julio del presente año.

Cabe señalar que es la primera vez que se realiza un reconocimiento de esta naturaleza a los más de 22 mil ex trabajadores ferrocarrileros y sus familias.

No se omite mencionar, que las acciones citadas no implican erogación de recursos para el Organismo, sin embargo, los beneficios obtenidos reorientarán ahorros en gastos de operación, así como una mejora en la atención a los ex trabajadores jubilados y en el avance de la liquidación.

#### **A. Obligaciones con Jubilados**

En cumplimiento de lo previsto en el artículo cuarto del Decreto de Extinción, FNML atiende las obligaciones pensionarias con:

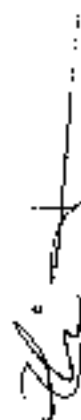
- Los fideicomisarios en el Fideicomiso 5012-G FerrocarrilesJub, administrados a través del propio Fideicomiso cuyo Comité Técnico es presidido por la SCT, y,
- Jubilados definidos por resolución judicial. En la actualidad, estas obligaciones son financiadas con recursos presupuestales que FNML solicita anualmente a través de la SCT, provenientes del Ramo 19, Aportaciones a Seguridad Social<sup>1</sup>.

Conforme a ello, durante el primer semestre del 2021 se destinaron 1,204,257<sup>2</sup> miles de pesos, por concepto de pago de pensiones y prestaciones a un promedio de 21,405 jubilados, y 102,665.9 miles de pesos por concepto de indemnización por fallecimiento.

Conforme al estudio actuarial del 31 de diciembre de 2020, el valor del Fideicomiso FerrocarrilesJub es de 29,638,239 miles de pesos y se estima que concluya en 208<sup>3</sup>.

<sup>1</sup> El Ramo General 19 agrupa los mecanismos presupuestarios relativos a la provisión de recursos para atender las obligaciones del Gobierno Federal establecidas por las leyes y disposiciones jurídicas aplicables en materia de seguridad social. Tales recursos no pueden ser utilizados para financiar la operación de FNML.

<sup>2</sup> A partir de noviembre de 2019, la TESGFE dispersa las nóminas ordinarias de Jubilados y de Pensión Alimenticia del Fideicomiso FerrocarrilesJub. La cifra incluye otras erogaciones por concepto de prestaciones, pago de continuación voluntaria, seguro de salud para la familia, pago de morbo y funeral y pago por fallecimiento (jubilado, seguro de vida).



**B. Asuntos Jurídicos**

En cumplimiento a lo establecido en la fracción VI del artículo segundo y del artículo cuarto del Decreto de Extinción, FNML da atención a los asuntos jurídicos hasta su conclusión.

En el primer semestre de 2021, FNML concluyó 116 juicios laborales, cuya contingencia estaba cuantificada en 495,572 miles de pesos, involucrando a 232 acciones. Asimismo, en este periodo se incorporaron 189 juicios.

El acumulado de juicios laborales concluidos desde el inicio del proceso de desincorporación es de 30,356 de un universo de 34,142 juicios interpuestos, lo que significa el 89.9% de avance acumulado.

Por otro lado, al cierre de junio de 2021, se encuentran en litigio 3,706 juicios laborales, de los cuales, 978 están registrados en estados financieros como probables y representan 6,477,090 miles de pesos.

El monto del pasivo exigible relativo a obligaciones de pago por laudos condenatorios firmes, pasó de 959,034 m. lps de pesos en diciembre 2020, a 998,844 miles de pesos en junio 2021, es decir, tuvo un incremento del 4%. El incremento se generó principalmente por el efecto de la variable mensual, que considera la actualización en conceptos como salarios caídos y pensiones jubilatorias, así como al registro de nuevos laudos.

En cuanto a los juicios diversos a laborales, en el semestre que se informa se registraron 97 asuntos, 3 son nuevos, y 34 estaban clasificados como "asuntos generales".

As mismo, se concluyeron 9 asuntos penales, llegando a un acumulado de 266 juicios diversos a laborales. Los juicios representan un pasivo contingente de 4,148,918 miles de pesos.

**Integración de Juicios**  
 (Miles de pesos)

Concepto	Al inicio del periodo (a) <sup>1</sup>		Al 31/12/2020 (b)		Al 30/06/2021 (c)		Variación (c) - (b)		Variación (c) - (a)	
	Número	\$	Número	\$	Número	\$	Número	\$	Número	\$
Laborales	17,859	3,802,671	3,713	6,408,143	3,706	6,477,090	-14,073	2,674,419	73	75,947
Diversos a laborales	1,250	259,286	178	1,806	266	1,806	-984	-257,474	68	0
En contra	380	259,286	50	1,806	148	1,806	-432	-257,474	50	0
Contingente Administrativo	507	259,286	41	1,806	111	1,806	-396	-257,474	70	11
Civiles y Mercantiles	74	0	27	0	0	0	-36	0	10	0
Penales		0	0	0	0	0	0	0	0	0

<sup>1</sup> Durante el semestre que se reporta se recibió la instrucción de la Dirección Corporativa Jurídica de los Ferrocarriles para que los juicios penales, de registrar como juicios los 94 asuntos que anteriormente habían sido clasificados como asuntos generales.

Concepto	Al inicio del periodo (a) <sup>1</sup>		Al 31/03/2020 (b)		Al 30/06/2021 (c)		Variación (e) - (a)		Variación (e) - (b)	
	Número	\$	Número	\$	Número	\$	Número	\$	Número	\$
A favor de recuperación	150	0	101	0	108	0	-552	0	8	0
Contingencia Administrativa		0	1	0	11	0	0	0	0	0
Cred. y Mercaderías	41	0	0	0	65	0	22	0	2	0
Pendientes por pagar	629	0	43	0	54	0	-575	0	6	0
<b>Total de Juicios</b>	<b>19,109</b>		<b>3,691</b>		<b>4,052</b>		<b>-15,057</b>		<b>161</b>	
<b>Suma valor de contingencia</b>		<b>4,061,951</b>		<b>6,402,949</b>		<b>6,478,896</b>		<b>2,416,945</b>		<b>75,947</b>
<b>Monto total de juicios en litigio (en contra)</b>				<b>30,203,712</b>		<b>30,952,054</b>		<b>30,952,054</b>		<b>748,342</b>

1. El presente informe de avance se integra al informe de avance del primer semestre de 2021, emitido por el Instituto Nacional de Defensa Pública, el 30 de junio de 2021.

2. El presente informe de avance se integra al informe de avance del primer semestre de 2021, emitido por el Instituto Nacional de Defensa Pública, el 30 de junio de 2021.

3. El presente informe de avance se integra al informe de avance del primer semestre de 2021, emitido por el Instituto Nacional de Defensa Pública, el 30 de junio de 2021.

Fuente: Información General y Datos Estadísticos.

### C. Obligaciones Ambientales

Al primer semestre de 2021, FNML registra 35 sitios para atención del pasivo ambiental, uno de ellos está en proceso de remediación de manera conjunta con Ferrocarril y Terminal del Valle de México, S.A. de C.V. (FERROVALLE).

Respecto al convenio suscrito con FERROVALLE, al mes de junio de 2021, se tiene un avance físico real ejecutado de 43.61%, y financiero pagado, del 39.54%, equivalente a 39.79 mdp sin incluir el IVA del porcentaje correspondiente a FNML.

Por otra lado, se informa que el balance histórico de los 67 sitios con pasivo ambiental a cargo de FNML comprende lo siguiente:

Sitios y localización	Número	Integración %
<b>Liberados</b>		
Benjamín Hill, Son.; Cd. Juárez, Chih.; Chihuahua, Chih.; Norte, Chihuahua, Chih.; Sur, Coahuila, Mex.; Durango, Dgo.; Durango, Dgo.; (Impregl) Empalmes, Son.; Irapuato, Gto.; La Junta, Chih.; Lázaro Cárdenas, Mich.; Los Mochis, Sin.; Manzanillo, Co.; Mazatlán, Sin.; Nogales, Son.; Pachuca, Hgo.; Pantuco, D.F.; San Rafael, Chih.; San Miguel, Sin.; Tepic, Nayar.; Toluca, Gto.; y Tzucupán, Mich.	22 sitios	34.4

**INDEP**

INSTITUTO DE DESARROLLO Y PLANEACIÓN

**INFORME DE AVANCE****1º. Semestre de 2021**

(Con cifras al 30/06/21)

**HACIENDA**

SECRETARÍA DE HACIENDA Y CRÉDITO PÚBLICO

**Ferrocarriles Nacionales de México en Liquidación****Página 8 de 17**

Sitios y localización	Número	Integración %
<b><u>Con transferencia de pasivo ambiental (pasivo liberado)</u></b>		
Aguascalientes, Ags. Campeche, Camp. Tierra Blanca, Ver., y Juchitán, Oax. (Impreg.), Perote, Ver. (Impreg.)	5 sitios	91
<b><u>Pendientes de remediación</u></b>		
Acámbaro, Gro.; Apizaco, Tlax.; Ciudad Frontera, Coah.; Ciudad Madero, Tamps.; Coahuilalco, Ver.; Colima, Col.; Escarcega, Camp.; Felipe Pescador, Zac.; Guadalajara, Jal. (Sur); Guadalajara, Jal. (Norte); Jalapa, Ver.; La Junta, Chih. (Impreg.); Matamoros, Tamps.; Matías Romero, Oax.; Merida, Yuc.; Mexicali, B.C.; Monterrey, N.L.; Muñoz, Tlax. (Impreg.); Nuevo Laredo, Tamps.; Oaxaca, Oax.; Oriental, Pue.; Orizaba, Ver.; Piedras Negras, Coah.; Puente Pue. Sábilo, Coah.; San Luis Potosí, S.L.P.; San Luis Potosí, S.L.P. (Fund.); Toluca, Méx.; Torreón, Coah.; Valle de México, Edo. de Méx.; Vanegas, S.L.P.; Cárdenas, S.L.P.; Viramang, Ver.; Topochula, Chi.; y Tenosique, Tab.	35 sitios	96.5
<b>Total</b>	<b>62 sitios</b>	<b>100.0</b>

\* Este sitio se encuentra en proceso de remediación.

De los 35 sitios pendientes de remediación, 27 se encuentran en áreas concesionadas; 5 fueron asignados por la SCT al Ferrocarril del Istmo de Tehuantepec S.A. de C.V. y 3 están dentro del patrimonio de FNML.

Para la atención del pasivo ambiental el Organismo requiere 1027,570 miles de pesos.

Para la realización de las gestiones conducentes para la obtención de recursos en la ejecución de trabajos de remediación ambiental, se solicitó apoyo al Director General de Desarrollo Ferroviario y Multimodal de la SCT, con el fin de coadyuvar en la ejecución del Programa Anual de Obras Públicas y Servicios Relacionados para el ejercicio 2021. Al cierre del presente informe no se han recibido recursos para atender los pasivos ambientales a cargo de FNML, lo cual frena el avance del programa.

En seguimiento a "Convenio de Colaboración para establecer las bases de ayuda mutua en el desarrollo y atención de proyectos ambientales" (Convenio de Conmutación de Multas), se celebró reunión de trabajo con el Subprocurador de Inspección Industrial de la PROFEPA, en la que FNML solicitó se priorice la remediación de 3 sitios de su propiedad a través de la conmutación de multas, en apoyo a los trabajos de limpieza y remediación de los sitios de "Muñoz", Tlaxcala y "La Junta", Chihuahua, dejando pendiente al sitio de "Matías Romero", Oaxaca.

Cabe precisar que, mediante dicho mecanismo, FNML puede avanzar en la remediación sin necesidad de erogar recursos propios.

En atención a lo solicitado, la PROFEPA resolvió apoyar a FNML, en donde se considerará asignar los recursos provenientes de la conmutación de multas a la remediación de sitios propiedad del Organismo.

**D. Activos Remanentes**

Para dar destino a los activos remanentes de FNML, se instrumentaron las siguientes acciones dentro del primer semestre de 2021:

**INDEP**

INSTITUTO REGISTRAL Y CATASTRAL

**INFORME DE AVANCE****1º. Semestre de 2021****[Con cifras al 30/06/21]****HACIENDA**

MINISTERIO DE HACIENDA Y CRÉDITO PÚBLICO

**Ferrocarriles Nacionales de México en Liquidación****Página 9 de 17**

Del total de inmuebles transferidos a este semestre, se han comercializado 122 inmuebles con una superficie de 706.34 ha. y un valor de venta de 359.39 miles de pesos con IVA.

Adicionalmente, en el semestre que se reporta, se recibieron 43 solicitudes de donación, de las cuales 26 fueron presentadas con posterioridad al plazo límite establecido en el 'Acuerdo por el que se reforman, adicionan y derogan diversas disposiciones de las Reglas de Donación' (31 de diciembre de 2020, Regla FERREQA).

No obstante, atendiendo al derecho de petición consagrado en el artículo 9º de la Constitución Política de los Estados Unidos Mexicanos, se registrarán y serán atendidos sin reflejar en el informe la atención o seguimiento de ellas. Esto, hasta en tanto se defina si con una nueva modificación de las Reglas se amplía dicho plazo.

El total de solicitudes recibidas hasta este primer semestre asciende a 2,352, de las que 2,326 fueron recibidas desde la fecha de publicación de las Reglas de Donación en el año 2015, al plazo límite señalado en el 'Acuerdo por el que se reforman, adicionan y derogan diversas disposiciones de las Reglas'.

En cuanto a las donaciones, desde el año 2016, al 30 de junio de 2021, INML registra 847 inmuebles donados que constituyen una superficie de 4,037.12 Ha.

Durante el semestre que se reporta, el Organismo realizó la donación de 20 inmuebles al Instituto Nacional del Suelo Sustentable (INSUS) para coadyuvar a la utilidad social de inventario de FNMI.

**INDEP**

INSTITUTO PARA DEVOLVER AL PUEBLO LO ROBADO

**INFORME DE AVANCE****1º. Semestre de 2021**

(Con cifras al 30/06/21)

**HACIENDA**

SECRETARÍA DE HACIENDA Y ECONOMÍA

**Ferrocarriles Nacionales de México en Liquidación****Página 10 de 17****3 Datos de la Oficina Responsable del Proceso de Desincorporación**

**Instituto para Devolver al Pueblo lo Robado**  
(antes Servicio de Administración y Enajenación de Bienes), designado mediante  
oficio número 1,488 de fecha 17 de agosto de 2010, por la Secretaría de  
Comunicaciones y Transportes, en funciones a partir del 1º de septiembre de 2010.

**Informe elaborado por el Organismo en proceso de desincorporación**

**Mtra. Korina Velázquez Ríos**Responsable del Proceso de Desincorporación de  
Ferrocarriles Nacionales de México en Liquidación

Tel. 4738-7800, ext. 2662

**INDEP**INSTITUTO DE ESTADÍSTICA Y PLANEACIÓN  
del Ferrocarril Mexicano**INFORME DE AVANCE****1º. Semestre de 2021**

(Con cifras al 30/06/21)

**HACIENDA**

SECRETARÍA DE HACIENDA Y CRÉDITO PÚBLICO

**Ferrocarriles Nacionales de México en Liquidación****Página 11 de 17****ANEXO I.- Estados Financieros**

(Cifras en millones de pesos, mdp)

	Concepto	Al		Al		Variaciones			
		4/06/2001 (1)	31/12/2020 <sup>1</sup> (2)	30/06/2021 (3)	\$ (3)-(1)	% (3)-(1)	\$ (3)-(2)	% (3)-(2)	
<b>ACTIVO</b>	Disponibilidades	6	1	1	-3	-75	0	0	
	Inversiones en Valores	52	132	65	-47	-51	-65	-59	
	Cuentas, Descuentos	136	23	38	-98	-72	0	0	
	Interstancos	404	8	11	353	87	3	36	
	Activo Fijo	1,680	3,451	3,521	1,841	114	170	5	
	Inversión del Fondo para Coligación de Ferrocarriles	1,169	0	0	-1,169	-100	0	0	
	<b>Total Activo</b>	<b>19,762</b>	<b>3,599</b>	<b>3,716</b>	<b>16,046</b>		<b>117</b>		
<b>PASIVO</b>	Acreedores	68	134	116	45	142	-12	13	
	Pasivo exigible por juicios laborales y conciliatorios	0	977	1,018	1,018	100	41	4	
	Provisión para juicios laborales	1,803	6,400	6,427	2,624	70	76	1	
	Provisión para juicios contenciosos	259	2	2	257	99	0	0	
	Provisión para remediación del suelo	523	1,026	1,125	705	218	0	0	
	Obligaciones laborales de retiro de Ferrocarriles, s/n	1,247	0	0	-1,247	-100	0	0	
	Otras obligaciones por pagar	84	100	100	16	19	0	0	
	<b>Total Pasivo</b>	<b>20,764</b>	<b>8,642</b>	<b>8,741</b>	<b>-12,023</b>		<b>99</b>		
<b>CAPITAL</b>	Subvenciones capital Fedat	1,547	338	368	121	78	0	0	
	Aportaciones go. Gobierno Federal	0	3,720	3,720	3,720	100	0	0	
	Aportaciones go. Instituto para Desarrollo y Proliferación	0	214	214	214	100	0	0	
	Resultado del ejercicio	32	-9,797	9,779	9,811	30,459	18	0	
	Resultado por posición monetaria (superavit por revaluación)	913	114	114	691	77	0	0	
	<b>Total Capital Contable</b>	<b>1,602</b>	<b>-5,043</b>	<b>-5,025</b>	<b>-4,023</b>		<b>18</b>		
	<b>Suma Pasivo y Capital</b>	<b>19,762</b>	<b>3,599</b>	<b>3,716</b>	<b>16,046</b>		<b>117</b>		
<b>CUENTAS DE ORDEN</b>	Deudoras	11,662	62,308	64,650	52,988	454	2,542	4	
	Acreedores	-11,662	-62,308	-64,650	-52,988	-454	-2,542	-4	
<b>RESULTADOS</b>	Ingresos de Operación	71	2,354	2,166	1,293	514	12	1	
	Gastos de Operación	201	6,327	6,336	6,137	3,053	117	7	
	Otros Ingresos	815	423	423	367	-48	0	0	
	Otros Gastos	535	6,551	6,750	6,215	185	-123	-2	
	<b>Utilidad (pérdida) del ejercicio</b>	<b>32</b>	<b>-9,797</b>	<b>-9,779</b>	<b>-9,811</b>		<b>18</b>		

Verificación de Estados Financieros y Contables.  
Las cifras pueden presentar variaciones por redondeo.  
Fuente: Dirección de Contabilidad

**Principales variaciones**

**Deudores diversos.** Este rubro arrojó una variación neta de 95 mdp, respecto al semestre anterior, se debe básicamente a los movimientos en los conceptos siguientes:

- Liquidaciones por recuperar presenta una disminución en 0.1 mdp, debido a recuperaciones de indemnizaciones de extrabajadores que demandaron al Organismo y lograron su jubilación, acordándose con los actores amortizar el importe de la indemnización pagada, con cargo a sus pensiones mensuales;
- El rubro de Otros sufrió un incremento de 12.5 mdp, que corresponde principalmente a la cuenta por cobrar a cargo del INDEP, derivada de la venta de bienes muebles e inmuebles propiedad del Organismo, reportadas en el Informe de Rendición de Cuentas del INDEP, correspondiente a cuarto trimestre de 2020, a gastos a comprobar y a los recursos entregados a jurídico laboral, para el pago de indemnizaciones al personal que dejó de prestar sus servicios al Organismo, así como a la aplicación de la cuenta venta de bienes muebles, con motivo de la declaración de cuentas contables;
- INDEP convenio de colaboración presenta una disminución de 0.2 mdp, se debe al pago de gastos comprobados por el INDEP, así como por el registro de los intereses garantizados del custodio del archivo, y
- En cuanto a la disminución en el IVA por acreditar por 2.7 mdp, se origina principalmente por el registro del IVA no acreditable en gastos, así como del registro del IVA efectivamente pagado y el IVA pendiente de pago.

La estimación para cuentas de cobro dudoso por 12.2 mdp se integra por el concepto de bienes en depósito por 5.3 mdp y por concepto de arrendamiento de bienes de telecomunicaciones por 6.9 mdp.

**Cuentas por pagar.** La variación neta en el total de cuentas por pagar de 17.8 mdp con relación al semestre anterior corresponde principalmente a:

- La disminución en el renglón de diversos acreedores por 14.0 mdp se debe principalmente al pago a proveedores, a Ferrocarril y Terminal del Valle de México y, finquitos y liquidaciones, así como por el registro de la provisión para gratificación de fin de año;
- La disminución en el renglón de FERROVALLE Convenio de colaboración por 3.3 mdp, corresponde al pago de las estimaciones 25ª, 26ª y 27ª del Convenio, por los trabajos de obra de remodelación en el ex taller de "I NML" ubicado en Valle de México, Estado de México, por los periodos del 1 al 31 de enero de 2021 del 1 al 28 de febrero de 2021 y del 1 al 31 de marzo de 2021;
- La disminución en el renglón de impuestos y cuotas por pagar por 2.1 mdp se origina por el pago de los impuestos causados y retenidos, y
- El incremento en el renglón de empresas concesionarias por 1.6 mdp se debe a la actualización de precios en el valor de las unidades de transporte, considerando el 50% de su valor, para cuantificar el monto de la estimación complementaria.

Del total de cuentas por pagar en la cantidad de 110.4 mdp, se identifican las obligaciones de pago relativas a impuestos y cuotas por 4.0 mdp, de las cuales 2.3 mdp serán deducidos ante el SAT en julio de 2021.

El saldo de los 31.0 mdp de empresas concesionarias corresponde a un importe estimado del 50% del valor de 62 unidades de transporte que se indican en los Convenios de Reconocimiento de Adelanto y Pago, los cuales se encontrarán en proceso de revisión y análisis para determinar su procedencia.





**INDEP**  
INSTITUTO REGISTRAL Y CATASTRAL

## INFORME DE AVANCE

1º. Semestre de 2021

(Con cifras al 30/06/21)



**HACIENDA**  
MINISTERIO DE HACIENDA Y CRÉDITO PÚBLICO

**Ferrocarriles Nacionales de México en Liquidación**

**Página 13 de 17**

Los restantes 80.5 mdp corresponden a cuentas de operaciones cotidianas cuyas obligaciones serán cubiertas con el presupuesto autorizado, y a depósitos por abicar, cuyos recursos ya se tienen en las disponibilidades de la liquidación.

- Pasivo exigible por juicios laborales y juicios diversos a laborales

Los adeudos por laudos firmes condenatorios de juicios laborales y diversos a laborales, que representan las obligaciones exigibles al Organismo en el corto plazo en el semestre que se reporta el pasivo exigible de juicios laborales y contenciosos presentan un incremento de 34.4 mdp. Los juicios laborales incrementaron en 39.6 mdp principalmente por el reconocimiento del efecto de la variable mensual, que considera la actualización en conceptos como salarios caídos y pensiones jubilatorias, por el registro de nuevos juicios, destacando los juicios 713/09 y 301/15, así como por la conclusión del juicio 674/00 por prescripción. Para el caso del pasivo exigible de juicios contenciosos incrementaron en 0.1 mdp se origina principalmente por el registro de los recargos y de la actualización de los créditos fiscales por la aplicación del Índice Nacional de Precios al Consumidor (INPC) del mes de junio de 2021 publicado en el DOF.

- Provisión para juicios laborales

El saldo de esta provisión corresponde a la estimación del pasivo inherente a los juicios laborales clasificados como probables, determinado mediante la evaluación de los dictámenes de demanda por concepto de prestaciones y jubilaciones por cada uno de los expedientes de los actores. El incremento de 75.9 mdp que se refleja en este rubro se origina principalmente por el reconocimiento del efecto de la variable mensual, que considera la actualización en conceptos como salarios caídos y pensiones jubilatorias y por la reclasificación de juicios 123/05 I y 97/11 que pasan de posibles a probables, así como por la conclusión de juicios de juicios probables, destacando el juicio 1103/03.

### Balance Final de Liquidación

Como resultado de la realización de sus activos y aplicación de sus pasivos, F.N.M.L. presenta avances para su cierre. Al semestre que se informa, derivado de las acciones realizadas por el INDEP, en su calidad de liquidador, a partir del inicio de su gestión (septiembre de 2010), presenta lo siguiente:

- Aumento en el monto de los activos, originado principalmente por el ajuste derivado del reconocimiento de los inmuebles susceptibles de enajenación;
- Disminución en el monto del pasivo, debido principalmente a la aplicación de la provisión para capitales constitutivos, derivado del acuerdo 379 del H. Comité Técnico del Fideicomiso 5012-6 "Ferrocarrilesjubil" emitido en la Cuadragésima Cuarta Sesión Ordinaria de fecha 19 de marzo de 2015, y con fundamento en la Circular Queda del Fideicomiso 5012-6, ese H. Comité Técnico autoriza la incorporación de 494 nuevos jubilados fideicomisarios y de 1,676 ajustes de pensiones por mandamiento de autoridad competente, al Fideicomiso Ferrocarrilesjubil 5012-6, a partir del 30 de abril de 2015, en los términos dictados en cada resolución emitida por autoridad y con sustento en la valuación actuarial realizada el 31 de diciembre de 2014.

(Millones de pesos)

Rubro	Sep 2010	Jun 2021	Avance en mdp	Avance en %
Activo	2,234	3,716	1,482	66
Pasivo	15,240	8,741	-6,507	-43

Fuente: Dirección de Contabilidad

**ANEXO II.- Flujo de Efectivo y estimación de gasto**
**Ramo 9.- Comunicaciones y Transportes**

(Cifras en millones de pesos)

Concepto			Ejercicio 2020*	Presupuesto Original 2021	Modificado Anual	Al 1er. Semestre de 2021		Variación	
						Programado	Ejecutado	\$	%
Ingresos	Disponibilidad Inicial		83.1	110.3	110.3	110.3	110.3	-	-
	Ventas	Reventas por venta de material (incluido en general)	6.6	1.8	1.8	0.0	-7.1	-107.3	
		Transferencias por venta de bienes recuperados (incluido en general)	481	47.5	47.5	2.6	-47.6	-100.0	
		Total de ventas	48.1	49.3	49.3	2.6	-46.5	-96.6	
	Amortizamientos	Amortizamientos de bienes (incluido en general)	0.0	0.0	0.0	0.0	0.0	-	
		Amortizamientos de inmuebles	32	0.0	0.0	0.0	0.0	-	
		Total amortizamientos	32	0.0	0.0	0.0	0.0	-	
	Financiamiento	Ingresos por préstamos	0.0	0.0	0.0	0.0	0.0	-	
		Transferencias por préstamos (incluido en general)	0.0	0.0	0.0	0.0	0.0	-	
		Total financiamiento	0.0	0.0	0.0	0.0	0.0	-	
	Gratificaciones	Gratificaciones por servicios (incluido en general)	0.0	0.0	0.0	0.0	0.0	-	
		Gratificaciones por servicios (incluido en general)	0.0	0.0	0.0	0.0	0.0	-	
		Total gratificaciones	0.0	0.0	0.0	0.0	0.0	-	
	Transferencias de Gobierno Federal	Transferencias de Gobierno Federal	0.0	0.0	0.0	0.0	0.0	-	
		Transferencias de Gobierno Federal	0.0	0.0	0.0	0.0	0.0	-	
		Total transferencias de Gobierno Federal	0.0	0.0	0.0	0.0	0.0	-	
	Operaciones financieras	Operaciones financieras (incluido en general)	0.0	0.0	0.0	0.0	0.0	-	
		Operaciones financieras (incluido en general)	0.0	0.0	0.0	0.0	0.0	-	
		Total operaciones financieras	0.0	0.0	0.0	0.0	0.0	-	
Total Ingresos			115.1	159.3	159.3	115.1	115.1	-	-
Total egresos			202.6	1,490.4	1,490.4	1,490.4	518	-1,406.5	-94.4
Egresos	Capítulo 1000	Salarios y prestaciones	61.7	75.5	75.5	37.5	-38.0	-50.3	
		Contribuciones de seguridad social	0.0	0.0	0.0	0.0	0.0	-	
		Total Cap. 1000	61.7	75.5	75.5	37.5	-38.0	-50.3	
	Capítulo 2000	Material de oficina	0.0	0.0	0.0	0.0	0.0	-	
		Material de oficina	0.0	0.0	0.0	0.0	0.0	-	
		Total Cap. 2000	0.0	0.0	0.0	0.0	0.0	-	
	Capítulo 3000	Material de oficina	0.0	0.0	0.0	0.0	0.0	-	
		Material de oficina	0.0	0.0	0.0	0.0	0.0	-	
		Total Cap. 3000	0.0	0.0	0.0	0.0	0.0	-	
	Capítulo 4000	Material de oficina	0.0	0.0	0.0	0.0	0.0	-	
		Material de oficina	0.0	0.0	0.0	0.0	0.0	-	
		Total Cap. 4000	0.0	0.0	0.0	0.0	0.0	-	
	Capítulo 5000	Material de oficina	0.0	0.0	0.0	0.0	0.0	-	
		Material de oficina	0.0	0.0	0.0	0.0	0.0	-	
		Total Cap. 5000	0.0	0.0	0.0	0.0	0.0	-	
	Capítulo 6000	Material de oficina	0.0	0.0	0.0	0.0	0.0	-	
		Material de oficina	0.0	0.0	0.0	0.0	0.0	-	
		Total Cap. 6000	0.0	0.0	0.0	0.0	0.0	-	
Total Egresos			202.6	1,490.4	1,490.4	1,490.4	518	-1,406.5	-94.4

Concepto		Ejercido 2020*	Presupuesto Original 2021	Modificado Anual	Al 1er. Semestre de 2021		Variación		
					Programado	Ejercido	\$	%	
	Salarios nacionales	24	20	20	0.7	0.2	0.3	0.6	
	Perjuicios nacionales	24	20	24	0.2	0.2	-	-	
	Comisiones bancarias y financieras	25	14	21	1.9	1.9	-	-	
	Servicio de telefonía conmutada	30	30	31	0.0	0.0	-	-	
	Servicio de telefonía pública y payphone	16	15	15	0.4	0.4	-	-	
	Servicio de agua	20	0.0	0.0	0.0	0.0	-	-	
	Suministro de combustible para vehículos	214	23.5	21.0	1.1	1.1	-	-	
	Otros conceptos	12.5	120	161	7.1	7.1	-	-	
	Subtotal 3000 Servicios Generales	26.2	153.5	177.6	34.9	35.0	0.1	0.4	
	Subtotal 4000 Otros Egresos	0.1	0.0	0.0	0.1	0.1	-	-	
Total Cuentas Corrientes		204.4	245.0	166.6	86.9	88.9	2.0	2.4	
Otros Egresos y Pasivos	Bienes Muebles	0.0	0.0	0.0	0.0	0.0	-	-	
	Obras públicas (remediación de suelos)	4.0	40.0	40.0	9.7	9.7	-	-	
	Extrordinarios	Arrendamientos (personal)	0.0	935.5	936.2	0.0	0.0	-	-
		Arrendamientos (prepagados)	0.0	38.7	35.1	0.0	0.0	-	-
		Arrendamiento de inmuebles (operación)	0.1	0.0	0.0	0.0	0.0	-	-
	Total Extrordinarios		0.1	974.2	971.3	0.0	0.0	-	-
	Gastos de Administración Financiera		0.0	44.8	44.8	0.0	0.0	-	-
	Operaciones Ajenas	Alquileres	4.4	0.0	0.0	0.0	4.4	4.4	100.0
		Intereses de endeudamiento	30.7	0.0	0.0	0.0	13.0	13.0	100.0
		Repartos de recursos	1.5	0.0	0.0	0.0	0.1	0.1	100.0
Total Operaciones Ajenas		46.6	0.0	0.0	0.0	17.5	17.5	100.0	
Total Otros Egresos y Pasivos		5.4	1,040.0	1,022.1	9.7	13.1	18.3	185.4	
Total Egresos		209.8	1,405.0	1,256.6	96.6	102.0	20.3	21.2	
Disponibilidad Final		114.9	124.6	144.7	1,472.6	43.6	-1,429.0	-96.9	

\* Cifras Grupo de Crédito.

Los datos pueden presentar variaciones por redondeo.

### Comentarios a las variaciones en el presupuesto 2021, al primer semestre (Ramo 9).

#### Ingresos

A primer semestre, se programó un ingreso por 1,458.3 millones de pesos, obteniéndose 51.8 millones de pesos, de los cuales 2.6 millones de pesos corresponden a la venta de bienes (IRC), 1.0 millones de pesos fueron por intereses ganados, 0.1 millones de pesos de arrendamientos de bienes inmuebles, 0.5 millones de pesos por productos diversos, 29.3 millones de pesos por la administración del Fideicomiso Ferrocarriles y 17.8 millones de pesos por operaciones ajenas que no están programadas, que corresponden principalmente a recursos provenientes de retenciones de impuestos sobre la renta de nóminas.

La variación negativa por 1,406.5 millones de pesos, se debe principalmente a que en mayo estaban programados los recursos del Gobierno Federal por 1,425.8 millones de pesos y no han sido recibidos.

#### Egresos

Los recursos programados para ejercer en el primer semestre fueron de 96.6 millones de pesos; sin embargo, se pagaron 117.1 millones de pesos, de los cuales 88.9 millones de pesos corresponden a gasto corriente, 9.7 millones de pesos a obra pública y 18.5 millones de pesos a egresos por operaciones ajenas que no se programan en el Presupuesto.



La variación por 20.5 millones de pesos se debe principalmente a las operaciones ajenas que no se programaron por 18.5 millones de pesos, así como a 2.0 millones de pesos de devengados pendientes de pago al cierre del ejercicio anterior.

A continuación, se describe el presupuesto programado y ejercido por capítulo:

- En el Capítulo 1000 "Servicios Personales", los recursos asignados fueron por 51.0 millones de pesos y se pagaron 53.8 millones de pesos, la variación por 1.9 millones de pesos corresponden a cheques por liquidaciones pendientes de pago en 2020.
- En el Capítulo 2000 "Materiales y Suministros", se programaron y se pagaron 0.1 millones de pesos.
- En el Capítulo 3000 "Servicios Generales", se programaron 34.9 millones de pesos y se pagaron 35.0 millones de pesos, además de 0.1 millones de pesos que corresponden a devengados pendientes de pago al cierre del ejercicio anterior.

La variación por 0.1 millones de pesos se debe a los devengados pendientes de pago de 2020, que no se programan.

- En el Capítulo 4000 "Otras erogaciones", se programaron y se pagaron 0.1 millones de pesos, por concepto de "vallejos".
- En Obra Pública se programaron y se pagaron 9.7 millones de pesos por trabajos al Ferrocarril y Terminal del Valle de México, S.A. de C.V. devengados en el ejercicio anterior y no enero a marzo del presente ejercicio.
- Y en Operaciones Ajenas que no requieren programación, se pagaron 18.5 millones de pesos, que corresponden a terceros del ejercicio (principalmente entero de ISR de nómina) por 13.3 millones en pesos, 4.5 millones de pesos del IVA del ejercicio (por entero de IVA del ejercicio anterior) y 0.1 millones de pesos de erogaciones recuperables, por concepto de fondos revolventes.

Cabe señalar que, en el presupuesto modificado de 2021, fue necesario transitarar 40.9 millones de pesos con cargo a la provisión para cubrir compromisos contractuales de ejercicios anteriores.

## Ramo 19.- Aportaciones a Seguridad Social

(Cifras en millones de pesos)

Concepto		Ejercicio 2020*	Presupuesto Original 2021	Modificado Anual	Al Ter. Semestre de 2021		Variación	
					Programado	Ejercido	\$	%
<b>Disponibilidad Inicial</b>								
	Procesos pendientes de pago (salud y prestaciones) al 30/06/2021							
<b>Total Otras</b>								
Transferencias	Asignación de egresos a estados							
	Asignación a Ferrocarril	7,521.2	7,521.2	29,367.7	12,448.8	12,068.8		
Gastos	Asignación de egresos a estados	99.7	99.6	99.6	210.0	99.0		
	Transferencias							
<b>Total Transferencias del Gobierno Federal</b>		7,620.9	7,620.8	29,467.3	12,658.8	12,067.8		
<b>Operaciones Ajenas (elementos no financieros no obligaciones financieras)</b>		-	-	-	-	-		
<b>Total Otras Ingresos</b>		7,620.9	7,620.8	29,467.3	12,658.8	12,067.8		
<b>Total Ingresos</b>		7,620.9	7,620.8	29,467.3	12,658.8	12,067.8		

**INDEP**

INSTITUTO REGISTRAL Y CATASTRAL

**INFORME DE AVANCE****1º. Semestre de 2021**

(Con cifras al 30/06/21)

**HACIENDA**

SECRETARÍA DE HACIENDA Y CRÉDITO PÚBLICO

**Ferrocarriles Nacionales de México en Liquidación****Página 17 de 17**

Concepto		Ejercido 2020*	Presupuesto Original 2021	Modificado Anual	Al 1º. Semestre de 2021		Variación	
					Programado	Ejercido	\$	%
<b>Egresos</b>	Coordinación de recursos laborales con quehaceres vigentes	-	-	-	-	-	-	-
	Exercer de varios recursos laborales (obligaciones laborales paralelas)	-	-	-	-	-	-	-
	Aportación al Fideicomiso	2,597.2	2,598.3	2,598.3	1,305.8	1,305.8	-	-
	Aportación indemnización por fallecimiento	99.0	99.0	99.0	99.0	99.0	-	-
	Contribución de recursos federales del año anterior	-	-	-	-	-	-	-
	Pagos de los pagos (por los compromisos obligaciones vigentes)	-	-	-	-	-	-	-
	<b>Total Egresos</b>	<b>2,696.2</b>	<b>2,696.3</b>	<b>2,696.3</b>	<b>1,305.8</b>	<b>1,305.8</b>	<b>-</b>	<b>-</b>
<b>Total Egresos</b>		<b>2,696.2</b>	<b>2,696.3</b>	<b>2,696.3</b>	<b>1,305.8</b>	<b>1,305.8</b>	<b>-</b>	<b>-</b>
<b>Disponibilidad Final</b>		-	-	-	-	-	-	-

\* Cifras Fijas de Efectivo

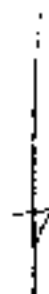
Las cifras pueden presentar variaciones por redondeo

**Comentarios a las variaciones en el presupuesto 2021, al primer semestre (Ramo 19).****Ingresos**

Al primer semestre se programaron y se recibieron 1,305.8 millones de pesos, de los cuales corresponden 1,205.8 millones de pesos a los recursos autorizados por el Gobierno Federal como aportación al Patrimonio del Fideicomiso 5012-6 FerrocarrilesJub y 99.0 millones de pesos al pago de indemnizaciones por fallecimiento.

**Egresos**

Los recursos ejercidos en el primer semestre fueron de 1,305.8 millones de pesos que se aportaron al patrimonio del Fideicomiso 5012-6 FerrocarrilesJub y se pagaron de indemnizaciones por fallecimiento.







**INDEP**

**INFORME DE AVANCE**

**2º Semestre de 2021**

(Con cifras al 31/12/21)

**HACIENDA**

**Ferrocarriles Nacionales de México en Liquidación**

**Página 1 de 14**

Avance Semestral:

**Ferrocarriles Nacionales de México en Liquidación (FNML)**

10  
11  
12  
13  
14



**INDEP**

**INFORME DE AVANCE**

**2º Semestre de 2021**

*(Con cifras al 31/12/21)*

**HACIENDA**

**Ferrocarriles Nacionales de México en Liquidación**

**Página 2 de 14**

**ÍNDICE**

<b>1 Principales Antecedentes.....</b>	<b>3</b>
<b>2 Resultados de la Gestión Realizada.....</b>	<b>3</b>
<b>3 Datos de la Oficina Responsable del Proceso de Desincorporación.....</b>	<b>7</b>
<b>ANEXO I.- Estados Financieros.....</b>	<b>8</b>
<b>ANEXO II.- Flujo de Efectivo y estimación de gasto .....</b>	<b>11</b>

*[Handwritten signature]*



## 1 Principales Antecedentes

Con fecha 4 de junio de 2001, se publicó en el Diario Oficial de la Federación (DOF) el "Decreto por el que se extinguió el Organismo Público Descentralizado Ferrocarriles Nacionales de México y se abrogó su Ley Orgánica" (Decreto de Extinción).

El Artículo 2º del citado Decreto dispuso que la entonces Secretaría de Comunicaciones y Transportes (SCT), en su carácter de entidad coordinadora, estuviera a cargo de llevar a cabo la liquidación de Ferrocarriles Nacionales de México (FNM). Con fecha 28 de junio de 2001, la SCT publicó en el DOF las "Bases para llevar a cabo la liquidación de Ferrocarriles Nacionales de México".

Mediante acuerdo del 14 de julio de 2001, la Comisión Intersecretarial de Cuentas Públicas, Finanzas y Desarrollo (CICOFED), instruyó a la SCT realizar las gestiones necesarias para formalizar la designación del entonces Servicio de Administración y Enajenación de Bienes (SAEB) como liquidador del FNM, en sustitución del Banco Nacional de Obras y Servicios Públicos, S.N.C. (BANORSA).

El 17 de agosto de 2001, la SCT designó al SAEB liquidador sustituto del FNM, quien asumió dicho cargo el 1º de septiembre de 2001.

El 10 de octubre de 2002, la SCT publicó en el DOF las nuevas bases para continuar con el proceso de liquidación del FNM, mismas que abrogaron las publicadas en junio de 2001. La Base Segunda de dicho ordenamiento establece que el entonces SAEB, como liquidador del FNM, debe elaborar y someter a la aprobación de la SCT un Plan de Liquidación, el cual será sometido a la consideración de la CICOFED.

Mediante acuerdo 181-18, emitido en la Tercera Sesión Ordinaria de la CICOFED, celebrada el 9 de octubre de 2018, la Comisión tomó como punto de partida la "Avance y Actualización del Plan de Liquidación de Ferrocarriles Nacionales de México", estableciendo que la vigencia del plan de liquidación abarcará de diciembre de 2018 a junio de 2021.

En la Segunda Sesión Ordinaria de 2021, se aprobó el Plan de Liquidación del Organismo, el cual será consensado con la Secretaría de Infraestructura, Comunicaciones y Transportes (SICT), para aprobación de la CICOFED.

## 2 Resultados de la Gestión Realizada

Acuerdo a lo acordado en el Ejecutivo Federal para la atención de los procesos pendientes, el INDEP en su carácter de liquidador, impulsa el cumplimiento de los lineas de acción que permitieron el corto plazo la reincorporación del Organismo, considerando:

- A) Cumplir y transferir las obligaciones con jubilados y pensionados.
- B) Atender y transferir juicios.
- C) Cumplir y transferir las obligaciones ambientales.
- D) Derogar o archivar los edictos pendientes.

### 2.1. Cumplir y transferir juicios

El 22 de noviembre de 2021 se publicó en el DOF el Decreto por el que se reformó el artículo Segundo transitorio del Decreto por el que se reformó y adiciona diversas disposiciones de la Ley Orgánica de Administración y Enajenación de Bienes del Sector Público, publicado en el DOF el 2 de agosto de 2019, para establecer que todas las referencias que tengan relación a la Secretaría de Administración y Enajenación de Bienes se sustituya por el INDEP. Como vigente, se continuará realizando la liquidación de los juicios pendientes.





A continuación se presentarán los avances obtenidos durante el segundo semestre de 2021:

#### **A. Obligaciones con Jubilados**

Conforme a lo dispuesto en el Artículo Cuarto del Decreto de Extinción, FNM atiende las obligaciones pensionarias con:

- Los fideicomisarios en el Fideicomiso 50'2-6 FerrocarrilesJub, cuyo Comité Técnico es presidido por la SCT.
- Jubilados definidos por resolución judicial. En la actualidad, estas obligaciones son financiadas con recursos presupuestales que FNM solicita anualmente a través de la SCT, convenientemente, Ramo 19, Aportaciones a Seguridad Social.

Durante el segundo semestre de 2021, se destinaron 1,279,973 miles de pesos, por concepto de pago de pensiones y prestaciones, a un promedio de 26,479 jubilados. De los cuales 5,000 miles de pesos corresponden al concepto de indemnización de pago por fallecimiento (pensión viqual de vida).

Conforme al estudio actuaria, de 31 de diciembre de 2020, el déficit del Fideicomiso FerrocarrilesJub es de 20,666,239 miles de pesos y se estima que concluya en 2081.

#### **B. Asuntos Jurídicos**

En el segundo semestre de 2021 FNM concluyó 45 juicios laborales, cuya contingencia ascendía a 45,984 miles de pesos e inició 17, concluyó 240 asuntos, complementariamente, se incorporaron 92 juicios.

El acumulado de juicios laborales concluidos desde el inicio del proceso de desincorporación es de 30,401 de un universo de 34,234 juicios interpuestos, lo que significa el 88.8% de avance acumulado.

A cierre de diciembre de 2021, se encuentran en litigio 3,833 juicios laborales, de los cuales 491 juicios se encuentran registrados en los estados financieros como probables, equivalentes a 6,819,638 miles de pesos.

El monto de pasivo exigible por juicios condenatorios firmados pasó de 990,844 miles de pesos en junio de 2021, a 1,024,021 miles de pesos en diciembre del mismo año, es decir, tuvo un incremento de 3%. El incremento se genera principalmente por el efecto de la variable mensual que considera la actualización en conceptos como salarios base y pensiones jubilatorias, así como al registro de nuevos litigios.

En cuanto a los juicios diversos a laborales, en el semestre que se informa se registraron 16 nuevos juicios, 14 corresponden a juicios en contra, con ello el acumulado de juicios diversos a laborales es de 384, los cuales representan un pasivo contingente de 4,213,442 miles de pesos.

En cuanto al pasivo probado en estados financieros, éste disminuyó 623 miles de pesos pasando a una resolución a favor del Organismo por el cual, al cierre del 2do semestre, éste asciende a 1,227 miles de pesos.

1. La Rama General de Gastos es mencionada en los presupuestos relativos a la producción de informes para atender las obligaciones del Organismo con los ferroviarios por retiro y ceses de los juicios laborales en materia de seguridad social. El presente avance no contempla el registro de la información presentada en el INDEP.



## INFORME DE AVANCE

2º Semestre de 2021

Conjuncts: 31, 12, 21

HACIENDA

## Ferrocarriles Nacionales de México en Liquidación

Página 5 de 14

En tanto, el monto del pasivo explícito por sentencias condenatorias<sup>2</sup> fue en asuntos conexos a la crisis de la caja de 18.503 mil millones de pesos en junio de 2021 a 16.775 millones de pesos en diciembre del mismo año, es decir, tuvo una disminución del 10,5%. El decremento se debe a pagos realizados por el Gobierno.

### Integración de Juicios

11-24 10:00 AM

[illegible]

© 2000 Blackwell Science Ltd, *Journal of Internal Medicine* 247: 101–108

[illegible]

<sup>a</sup> The values are calculated from the following equation:  $\text{COP} = \frac{\text{Heat output}}{\text{Electrical input}}$ . COP was calculated by dividing the heat output by the electrical input.

[illegible]

© 2000 Blackwell Science Ltd, *Journal of Internal Medicine* 247: 395–402

### C. Obligaciones Ambientales

Al segundo semestre de 2021, ENEM registró 31 ataques para el robo de ganado en diferentes entidades federativas:

**INDEP****INFORME DE AVANCE****2º Semestre de 2021**

(Comenzó el 31/12/21)

**HACIENDA****Ferrocarriles Nacionales de México en Liquidación****Página 6 de 14****Sitios y localización****Pendientes de remediación**

Aguascaltecas, Coah.; Aguascaltecas, Tlax.; Ciudad Fronteira, Coah.; Ciudad Madero, Tamps.; Coahuilacoches, Ver.; Colima, Col.; Ecatepec, Camp.; Felipe Pescador, Zaco.; Guadalupe, Jal. (Sur); Guadalupe, Jal. (Norte); La Oroya, Ver.; La Unión, Chi.; (Impugn.) Matamoros, Tama.; Matías Romero, Oax.; Merida, Yuc.; Meximal, S.C.; Monterrey, N.L.; Muñoz, Tlax.; (Impugn.) Nuevo Laredo, Tamps.; Oaxaca, Oax.; Oriental, Pue.; Orizaba, Ver.; Portales Negras, Coah.; Puebla, Pue.; Saltillo, Coah.; San Luis Potosí, S.L.P.; San Luis Potosí, S.L.P. (Fund.); Toluca, Mex.; Torreón, Coah.; Valle de México (Edo. de Mex.); Vanegas, S.L.P.; Cardenas, S.L.P.; Veracruz, Ver.; Tapachula, Chi.; y Tenejapa, Tab.

En el Estado de México se encuentra un sitio en proceso de remediación que, conforme al convenio suscrito con Ferrocarril y Terminal del Valle de México, S.A. de C.V. (FERROVALLE) registra al segundo semestre de 2021, un avance físico real del 60.10% y financiero pagado del 46.92%, que representa 47.331 millos de pesos sin incluir el IVA del porcentaje que corresponde a FNML.

De los 33 sitios pendientes de remediación, 27 se encuentran en áreas concesionarias, a fueran asignados por la ST al Ferrocarril del Estado de Toluca S.A. de C.V., y 6 están dentro del patrimonio de FNML.

Para el cumplimiento del pasivo ambiental el Organismo requiere 1027970 millos de pesos.

**D. Activos Remanentes**

En la definición del destino de activos remanentes, FNML instrumentó las siguientes acciones:

Al segundo semestre de 2021 se han comercializado 24 inmuebles con una superficie de 706.8 has. y un valor de venta de 372 679 millos de pesos sin IVA.

En el semestre que se reporta se recibieron 20 solicitudes de donaciones, todas fueron presentadas con posterioridad al plazo límite establecido el 31 de diciembre de 2020, de conformidad con la Regla TERCERA del Acuerdo por el que se reforman, adicionan y derogan diversas disposiciones de las Reglas de Operación de activos remanentes propiedad de Ferrocarriles Nacionales de México en Liquidación, publicadas el 24 de julio de 2017, publicado en el DOF el 16 de agosto de 2017.

El total de solicitudes recibidas al segundo semestre de 2021 ascendió a 2,378, de las cuales 1,326 fueron recibidas dentro del periodo de vigencia de las Reglas de Donación.

**INDEP****INFORME DE AVANCE****2º Semestre de 2021**

(Con cifras al 31/12/21)

**HACIENDA****Ferrocarriles Nacionales de México en Liquidación****Página 7 de 14**

### **3 Datos de la Oficina Responsable del Proceso de Desincorporación**

**Instituto para Devolver al Pueblo lo Robado**  
(antes Servicio de Administración y Enajenación de Bienes), designado mediante  
oficio número 1.488 de fecha 17 de agosto de 2010, por la Secretaría de  
Comunicaciones y Transportes, en funciones a partir del 1º de septiembre de 2010.

**Informe elaborado por el Organismo en proceso de desincorporación**

**Lic. Miguel Ángel Montes Galarza**

Responsable del Proceso de Desincorporación de  
Ferrocarriles Nacionales de México en Liquidación

Tel. 4738-7800, ext. 2804

10  
11  
12  
13  
14



**ANEXO I.- Estados Financieros**

(Cifras en millones de pesos)

	Concepto	A1 4/06/2001 <sup>1</sup>	A1 30/06/2021 <sup>1</sup>	A1 31/12/2021	Variaciones			
		(1)	(2)	(3)	\$ (3)-(1)	% (3)-(1)	\$ (3)-(2)	% (3)-(2)
<b>ACTIVO</b>	Efectivo por pagar	4	1	2	2	50	1	100
	Inversiones en valores	42	42	4	-38	-90	41	98
	Deudas Diferidas	136	28	26	-110	-81	2	3
	Provisiones	4,16	-	2	36	870	1	1
	Activos intangibles	1,026	3,12	6,433	5,407	527	28	1
	Plusvalía de venta de activos ganados	6,743	0	0	-6,743	-100	0	0
	Intangibles de	1,687	0	0	-1,687	-100	0	0
	<b>Total Activo</b>	<b>19,762</b>	<b>3,716</b>	<b>3,627</b>	<b>-16,135</b>		<b>89</b>	
<b>PASIVO</b>	Acreedores	64	1,6	155	149	233	2	6
	Proveedores de bienes y servicios habituales y corrientes	0	109	150	150	137	23	1
	Proveedores de bienes y servicios	1,623	6,433	1,484	-1,139	-70	542	8
	Proveedores de bienes y servicios	239	0	1	238	100	1	100
	Proveedores de Bienes y Servicios	23	1,420	1,228	1,195	518	1	0
	Deudas diferidas de terceros, proveedores de	1,047	0	0	-1,047	-100	0	0
	Otros proveedores	44	10	27	23	52	4	0
	<b>Total Pasivo</b>	<b>20,764</b>	<b>8,761</b>	<b>9,116</b>	<b>-11,648</b>		<b>375</b>	
<b>CAPITAL</b>	Capital social autorizado	1,000	500	120	-880	-88	0	0
	Agotamiento de Capital autorizado	-	500	120	380	76	0	0
	Agotamiento de Capital para el pago de la deuda	0	256	208	208	100	0	0
	Reserva de Utilidad	0	1,228	1,503	1,503	123	461	3
	Reserva de Utilidad para el pago de la deuda	23	1,420	1,116	1,093	47	0	0
	Reserva de Utilidad	1,002	5,025	5,489	4,487	448	-464	
	<b>Total Capital Contable</b>	<b>1,002</b>	<b>5,025</b>	<b>5,489</b>	<b>-4,487</b>		<b>-464</b>	
	<b>Saldo Pasivo y Capital</b>	<b>19,762</b>	<b>3,716</b>	<b>3,627</b>	<b>-16,135</b>		<b>89</b>	
<b>CUENTAS DE ORDEN</b>	Deudoras	11,662	64,650	65,543	53,881	462	893	1
	Acreedores	-11,662	64,650	65,543	-53,881	462	-893	1
<b>RESULTADOS</b>	Resultados de operación	0	4,396	1,263	1,263	28	0	0
	Resultados de operación	20	-1,039	6,433	5,244	262	100	1
	Otros resultados	0	0	20	20	0	1	100
	Resultados	20	1,039	6,433	5,244	262	381	0
	<b>Utilidad (perdida) del ejercicio</b>	<b>32</b>	<b>-9,779</b>	<b>-10,243</b>	<b>-10,275</b>		<b>-464</b>	

<sup>1</sup> Informes de los Estados Financieros de Ferrocarriles Nacionales de México en Liquidación, emitidos por el Comité de Vigilancia de la Hacienda Pública y el Comité de Vigilancia de la Hacienda Pública.

**Principales variaciones**

**Deudores diversos.** Este rubro arrojó una variación neta de 120 mdp, respecto al semestre anterior, lo que se debe básicamente a las siguientes cuentas en los conceptos siguientes:

- El rubro de Otros sufrió una disminución de 15.6 mdp, que a su vez se debe principalmente al cobro de la cuenta a cargo del INDEP, a las comprobaciones de gastos y a las comprobaciones de recursos.



entregados a Sindicato Laboral para el pago de indemnizaciones al personal que dejó de prestar sus servicios al Organismo:

- El INDEP Convenio de colaboración presenta una disminución en nota de 0.4 mdp, se debe al pago en gastos comprobados por el INDEP, así como por la transferencia de recursos para el pago de obligaciones del archivo y por el registro de los intereses ganados del custodia del archivo, y
- En cuanto al incremento en el IVA por acreditar por 4.2 mdp se origina principalmente por el registro de IVA efectivamente pagado y el IVA pendiente de pago, así como por el registro del IVA no acreditable en gastos.

La estimación para cuentas de cobro dudoso por 1.7 mdp se integra por el concepto de bienes en depósito por 0.3 mdp y por concepto de arrendamiento de bienes de telecomunicaciones por 1.4 mdp.

**Cuentas por pagar:** La variación neta en el total de cuentas por pagar de 7.2 mdp con relación al semestre anterior se debe de la siguiente manera:

- El incremento en el renglón de diversos acreedores por 2.0 mdp se debe principalmente al registro de la provisión de servicios devengados no pagados en 2021, así como a la aplicación de la provisión para gratificación anual motivada por su pago a la aplicación de finiquitos y al pago de cuotas de seguridad social.
- La disminución en el renglón de FERROVALLE Convenio de colaboración por 7.0 mdp, corresponde al pago de los estimaciones 28, 29, 30, 31, 32 y 33, y a la provisión de las estimaciones 34, 35 y 36 del convenio, por los trabajos de obra de remediación en el Estación del FENM, ubicada en Vo de México, Estado de México, por los periodos del 1 al 30 de abril de 2021, del 1 al 31 de mayo de 2021, del 1 al 30 de junio de 2021, del 1 al 31 de julio de 2021, del 1 al 31 de agosto de 2021, del 1 al 30 de septiembre de 2021, del 1 al 31 de octubre de 2021, del 1 al 30 de noviembre de 2021 y del 1 al 31 de diciembre de 2021.
- El incremento en el renglón de impuestos y cuotas por pagar por 5.2 mdp se origina por el registro de la provisión de cuotas de seguridad social, y en los aumentos causados y retenidos, y
- El incremento en el renglón de empresas concesionarias por 1.0 mdp se debe a la actualización de precios en el valor de las unidades de medida, considerando el 50% de curva en, para cuantificar el monto de la estimación como ementaria.

Del total de cuentas por pagar en la cantidad de 123.6 mdp, se identifican las obligaciones de pago relativas a impuestos y cuotas por 70.0 mdp, de los cuales 3.0 mdp serán cancelados ante el SAT en enero de 2022.

El saldo de los 53.6 mdp de empresas concesionarias corresponde a un importe estimado del 50% del valor de las unidades de medida que se indican en los Convenios de Reconocimiento de Acreedores y Pagos, los cuales se encuentran en proceso de revisión y análisis por el área jurídica, para determinar su procedencia.

Los saldos de 81.5 mdp corresponden a cuentas de obligaciones cotidianas cuya obligación serán cubiertas con el presupuesto autorizado, y a créditos por aplicar, cuyos recursos ya se tienen en las disponibilidades de liquidación.



- **Pasivo exigible por juicios laborales y juicios diversos a laborales.**

Los adeudos por adeudos firmes correspondientes a juicios laborales y diversos a laborales, que representan las obligaciones exigibles al Organismo en el corto plazo, en el semestre que se reporta el pasivo exigible de juicios laborales y diversos otros presentan un incremento de 13.5 mdp. Los juicios laborales incrementaron en 25.4 mdp, principalmente por el registro de nuevos juicios, destacando el juicio 322/S de la Junta Especial Número 48 y por el reconocimiento del efecto de la variable mensual que considera la actualización en conceptos como salarios, gastos y pensiones jubilatorias y por el registro de nuevos laudos, así como a una disminución en la actualización en el monto del juicio 1360/S y su acumulados 88 y 4 ambos de la Junta Especial Número 13, para el caso del pasivo exigible de juicios correspondientes disminuyeron en 19 mdp se origina principalmente por el cobro de billetes de depósito a favor de Fondo de Fomento y Desarrollo de la Investigación Científica y Tecnológica de la Universidad del Estado de México y de la Universidad Autónoma de Chihuahua.

- **Provisión para juicios laborales**

El saldo de esta provisión corresponde a la estimación del pasivo inherente a los juicios laborales clasificados como probables, determinado mediante la evaluación de los dictámenes de demanda por concepto de prestaciones y jubilaciones por cada uno de los excohortes de excohortes. El incremento de 342.0 mdp que se refleja en este rubro se origina principalmente por el reconocimiento del efecto de la variable mensual que considera la actualización en conceptos como salarios, gastos y pensiones jubilatorias, por la actualización en el monto de juicios y por reclutamientos de juicios que pasan de posibles a probables.

- **Provisión para juicios diversos a laborales**

Este pasivo presenta una disminución de 0.7 mdp, se debe principalmente a una disminución en la actualización de gastos y costas del juicio 599/2014/S del Fondo de Fomento y Desarrollo de la Investigación Científica y Tecnológica de la Universidad Autónoma del Estado de México.

- **Provisión para otras reservas administrativas**

El incremento neto de 3.9 mdp corresponde en esencia a la aplicación de pagos realizados al personal que dejó de prestar sus servicios al Organismo por 7.0 mdp y a la compra de prótesis y accesorios por 0.2 mdp, así como por la actualización de la estimación para indemnizaciones de los trabajadores del Organismo por 10.0 mdp, a la aplicación de provisiones de indemnizaciones del cierre de 2020 por 1.0 mdp y a la actualización de la provisión de vacaciones por 0.4 mdp.

### **Balance Final de Liquidación**

Como resultado de la realización de sus activos y aplicación de sus pasivos, ENVI presenta avances para su cierre. Al demostrar que se informa privativo de las acciones realizadas por el INDEP en su calidad de liquidador a partir del inicio de su gestión (septiembre de 2013), presenta lo siguiente:

- Aumento en el monto de los activos originado principalmente por el acuerdo firmado del reconocimiento de las inmuebles susceptibles de enajenación.
- Disminución en el monto del pasivo debido principalmente a la aplicación de la provisión para capitales constitucionales, derivado del acuerdo 338 del II Comité Técnico del Fondo común 2012-6 "Fondo equitativo".



emitido en la Cuadragésima Cuarta Sesión Ordinaria de fecha 10 de marzo de 2015, y con fundamento en la Cláusula Decimaseisª del Convenio 5092 G, que el Comité Técnico autoriza la incorporación de 494 nuevos jubilados fiduciarios y de 1,876 ajustes de pensiones por incrementos de autoridad competente al Fideicomiso Ferrocarriles 5092 G a partir del 30 de abril de 2015, en los términos dictados en cada resolución emitida por la autoridad y con sustento en la valuación actuaria realizada el 31 de diciembre de 2014.

(Millones de pesos)

Rubro	Sep 2010	Dic 2021	Avance en mdp	Avance en %
Activo	2,234	5,677	3,303	62
Pasivo	11,749	9,106	-2,157	-23

Fuente: Dirección de Contabilidad

## ANEXO II.- Flujo de Efectivo y estimación de gasto

### Ramo 9.- Comunicaciones y Transportes

(Límites en millones de pesos)

Concepto			Ejercicio 2020*	Presupuesto Original 2021	Modificado Anual	2º Semestre de 2021 Programado	Ejercido	Variación \$	%
<b>Disponibilidad Inicial</b>			651.7	110.5	109.9	1,422.6	65.8	1,427.9	98.9
<b>Ingresos</b>	<b>Operativos</b>	Nuevos y reactivados servicios	0.0	0.0	0.0	0.0	0.0	0.0	0.0
		Arrendamientos	0.0	0.0	0.0	0.0	0.0	0.0	0.0
		Financiamiento	0.0	0.0	0.0	0.0	0.0	0.0	0.0
		Transferencias	0.0	0.0	0.0	0.0	0.0	0.0	0.0
		<b>Total de ingresos</b>	0.0	0.0	0.0	0.0	0.0	0.0	0.0
	<b>Arrendamientos</b>	Arrendamientos	0.0	0.0	0.0	0.0	0.0	0.0	0.0
		Financiamiento	0.0	0.0	0.0	0.0	0.0	0.0	0.0
		Transferencias	0.0	0.0	0.0	0.0	0.0	0.0	0.0
		<b>Total Arrendamientos</b>	0.0	0.0	0.0	0.0	0.0	0.0	0.0
	<b>Financiamiento</b>	Financiamiento	0.0	0.0	0.0	0.0	0.0	0.0	0.0
		Financiamiento	0.0	0.0	0.0	0.0	0.0	0.0	0.0
		Financiamiento	0.0	0.0	0.0	0.0	0.0	0.0	0.0
		<b>Total Financiamiento</b>	0.0	0.0	0.0	0.0	0.0	0.0	0.0
	<b>Otros ingresos</b>	Financiamiento	0.0	0.0	0.0	0.0	0.0	0.0	0.0
		Financiamiento	0.0	0.0	0.0	0.0	0.0	0.0	0.0
		Financiamiento	0.0	0.0	0.0	0.0	0.0	0.0	0.0
		<b>Total Otros ingresos</b>	0.0	0.0	0.0	0.0	0.0	0.0	0.0
	<b>Total Ingresos</b>		0.0	0.0	0.0	0.0	0.0	0.0	0.0
<b>Gastos</b>	<b>Operativos</b>	Operativos	0.0	0.0	0.0	0.0	0.0	0.0	0.0
		Operativos	0.0	0.0	0.0	0.0	0.0	0.0	0.0
		Operativos	0.0	0.0	0.0	0.0	0.0	0.0	0.0
		<b>Total Operativos</b>	0.0	0.0	0.0	0.0	0.0	0.0	0.0
	<b>Arrendamientos</b>	Arrendamientos	0.0	0.0	0.0	0.0	0.0	0.0	0.0
		Arrendamientos	0.0	0.0	0.0	0.0	0.0	0.0	0.0
		Arrendamientos	0.0	0.0	0.0	0.0	0.0	0.0	0.0
		<b>Total Arrendamientos</b>	0.0	0.0	0.0	0.0	0.0	0.0	0.0
	<b>Financiamiento</b>	Financiamiento	0.0	0.0	0.0	0.0	0.0	0.0	0.0
		Financiamiento	0.0	0.0	0.0	0.0	0.0	0.0	0.0
		Financiamiento	0.0	0.0	0.0	0.0	0.0	0.0	0.0
		<b>Total Financiamiento</b>	0.0	0.0	0.0	0.0	0.0	0.0	0.0
	<b>Otros gastos</b>	Financiamiento	0.0	0.0	0.0	0.0	0.0	0.0	0.0
		Financiamiento	0.0	0.0	0.0	0.0	0.0	0.0	0.0
		Financiamiento	0.0	0.0	0.0	0.0	0.0	0.0	0.0
		<b>Total Otros gastos</b>	0.0	0.0	0.0	0.0	0.0	0.0	0.0
	<b>Total Gastos</b>		0.0	0.0	0.0	0.0	0.0	0.0	0.0
<b>Gastos Corrientes</b>	<b>Operativos</b>	Operativos	0.0	0.0	0.0	0.0	0.0	0.0	0.0
		Operativos	0.0	0.0	0.0	0.0	0.0	0.0	0.0
		Operativos	0.0	0.0	0.0	0.0	0.0	0.0	0.0
		<b>Total Operativos</b>	0.0	0.0	0.0	0.0	0.0	0.0	0.0
	<b>Arrendamientos</b>	Arrendamientos	0.0	0.0	0.0	0.0	0.0	0.0	0.0
		Arrendamientos	0.0	0.0	0.0	0.0	0.0	0.0	0.0
		Arrendamientos	0.0	0.0	0.0	0.0	0.0	0.0	0.0
		<b>Total Arrendamientos</b>	0.0	0.0	0.0	0.0	0.0	0.0	0.0
	<b>Financiamiento</b>	Financiamiento	0.0	0.0	0.0	0.0	0.0	0.0	0.0
		Financiamiento	0.0	0.0	0.0	0.0	0.0	0.0	0.0
		Financiamiento	0.0	0.0	0.0	0.0	0.0	0.0	0.0
		<b>Total Financiamiento</b>	0.0	0.0	0.0	0.0	0.0	0.0	0.0
	<b>Otros gastos</b>	Financiamiento	0.0	0.0	0.0	0.0	0.0	0.0	0.0
		Financiamiento	0.0	0.0	0.0	0.0	0.0	0.0	0.0
		Financiamiento	0.0	0.0	0.0	0.0	0.0	0.0	0.0
		<b>Total Otros gastos</b>	0.0	0.0	0.0	0.0	0.0	0.0	0.0
	<b>Total Gastos Corrientes</b>		0.0	0.0	0.0	0.0	0.0	0.0	0.0
<b>Gastos de Capital</b>	<b>Operativos</b>	Operativos	0.0	0.0	0.0	0.0	0.0	0.0	0.0
		Operativos	0.0	0.0	0.0	0.0	0.0	0.0	0.0
		Operativos	0.0	0.0	0.0	0.0	0.0	0.0	0.0
		<b>Total Operativos</b>	0.0	0.0	0.0	0.0	0.0	0.0	0.0
	<b>Arrendamientos</b>	Arrendamientos	0.0	0.0	0.0	0.0	0.0	0.0	0.0
		Arrendamientos	0.0	0.0	0.0	0.0	0.0	0.0	0.0
		Arrendamientos	0.0	0.0	0.0	0.0	0.0	0.0	0.0
		<b>Total Arrendamientos</b>	0.0	0.0	0.0	0.0	0.0	0.0	0.0
	<b>Financiamiento</b>	Financiamiento	0.0	0.0	0.0	0.0	0.0	0.0	0.0
		Financiamiento	0.0	0.0	0.0	0.0	0.0	0.0	0.0
		Financiamiento	0.0	0.0	0.0	0.0	0.0	0.0	0.0
		<b>Total Financiamiento</b>	0.0	0.0	0.0	0.0	0.0	0.0	0.0
	<b>Otros gastos</b>	Financiamiento	0.0	0.0	0.0	0.0	0.0	0.0	0.0
		Financiamiento	0.0	0.0	0.0	0.0	0.0	0.0	0.0
		Financiamiento	0.0	0.0	0.0	0.0	0.0	0.0	0.0
		<b>Total Otros gastos</b>	0.0	0.0	0.0	0.0	0.0	0.0	0.0
	<b>Total Gastos de Capital</b>		0.0	0.0	0.0	0.0	0.0	0.0	0.0



Concepto		Ejercido 2020*	Presupuesto Original 2021	Modificado Anual	2º Semestre de 2021		Variación	
					Programado	Ejercido	\$	%
Capítulo 2000 Materiales y Suministros	Capítulo 2000 Materiales y Suministros	0.0	0.0	0.0	0.0	0.0	0.0	0.0
	Consumo de materiales	0.0	0.0	0.0	0.0	0.0	0.0	0.0
	Consumo de suministros	0.0	0.0	0.0	0.0	0.0	0.0	0.0
	Consumo de materiales y suministros	0.0	0.0	0.0	0.0	0.0	0.0	0.0
	Consumo de materiales y suministros	0.0	0.0	0.0	0.0	0.0	0.0	0.0
	Consumo de materiales y suministros	0.0	0.0	0.0	0.0	0.0	0.0	0.0
	Consumo de materiales y suministros	0.0	0.0	0.0	0.0	0.0	0.0	0.0
	Consumo de materiales y suministros	0.0	0.0	0.0	0.0	0.0	0.0	0.0
	Consumo de materiales y suministros	0.0	0.0	0.0	0.0	0.0	0.0	0.0
	Consumo de materiales y suministros	0.0	0.0	0.0	0.0	0.0	0.0	0.0
	Consumo de materiales y suministros	0.0	0.0	0.0	0.0	0.0	0.0	0.0
<b>Total Cap. 2000 Materiales y Suministros</b>		<b>0.0</b>	<b>0.0</b>	<b>0.0</b>	<b>0.0</b>	<b>0.0</b>	<b>0.0</b>	<b>0.0</b>
Capítulo 3000 Servicios Generales	Capítulo 3000 Servicios Generales	0.0	0.0	0.0	0.0	0.0	0.0	0.0
	Servicios generales	0.0	0.0	0.0	0.0	0.0	0.0	0.0
	Servicios generales	0.0	0.0	0.0	0.0	0.0	0.0	0.0
	Servicios generales	0.0	0.0	0.0	0.0	0.0	0.0	0.0
	Servicios generales	0.0	0.0	0.0	0.0	0.0	0.0	0.0
	Servicios generales	0.0	0.0	0.0	0.0	0.0	0.0	0.0
	Servicios generales	0.0	0.0	0.0	0.0	0.0	0.0	0.0
	Servicios generales	0.0	0.0	0.0	0.0	0.0	0.0	0.0
	Servicios generales	0.0	0.0	0.0	0.0	0.0	0.0	0.0
	Servicios generales	0.0	0.0	0.0	0.0	0.0	0.0	0.0
	Servicios generales	0.0	0.0	0.0	0.0	0.0	0.0	0.0
<b>Total Cap. 3000 Servicios Generales</b>		<b>0.0</b>	<b>0.0</b>	<b>0.0</b>	<b>0.0</b>	<b>0.0</b>	<b>0.0</b>	<b>0.0</b>
<b>Total Capítulo 4000 Otras erogaciones</b>		<b>0.0</b>	<b>0.0</b>	<b>0.0</b>	<b>0.0</b>	<b>0.0</b>	<b>0.0</b>	<b>0.0</b>
<b>Total Gasto Corriente</b>		<b>204.4</b>	<b>345.0</b>	<b>309.4</b>	<b>284.5</b>	<b>29.5</b>	<b>-105.2</b>	<b>-64.8</b>
Otras Erogaciones y Pasivos	Otras Erogaciones y Pasivos	0.0	0.0	0.0	0.0	0.0	0.0	0.0
	Obras públicas (manutención de suelos)	14.0	60.0	67.3	57.5	7.0	49.9	-85.0
	Obras públicas (manutención de suelos)	0.0	60.0	67.3	57.5	7.0	49.9	-85.0
	Obras públicas (manutención de suelos)	0.0	60.0	67.3	57.5	7.0	49.9	-85.0
	Obras públicas (manutención de suelos)	0.0	60.0	67.3	57.5	7.0	49.9	-85.0
	Obras públicas (manutención de suelos)	0.0	60.0	67.3	57.5	7.0	49.9	-85.0
	Obras públicas (manutención de suelos)	0.0	60.0	67.3	57.5	7.0	49.9	-85.0
	Obras públicas (manutención de suelos)	0.0	60.0	67.3	57.5	7.0	49.9	-85.0
	Obras públicas (manutención de suelos)	0.0	60.0	67.3	57.5	7.0	49.9	-85.0
	Obras públicas (manutención de suelos)	0.0	60.0	67.3	57.5	7.0	49.9	-85.0
	Obras públicas (manutención de suelos)	0.0	60.0	67.3	57.5	7.0	49.9	-85.0
<b>Total Otras Erogaciones y Pasivos</b>		<b>29.4</b>	<b>1,000.0</b>	<b>1,047.5</b>	<b>1,077.5</b>	<b>25.0</b>	<b>-1,057.7</b>	<b>-97.6</b>
<b>Total Egresos</b>		<b>263.8</b>	<b>1,425.0</b>	<b>1,456.9</b>	<b>1,362.0</b>	<b>124.5</b>	<b>-1,334.9</b>	<b>-90.8</b>
<b>Disponibilidad Final</b>		<b>110.9</b>	<b>175.0</b>	<b>144.7</b>	<b>144.7</b>	<b>5.0</b>	<b>130.9</b>	<b>-95.0</b>

\* Fuente: Sistema de Cuentas Nacionales.

Fuente: Sistema de Cuentas Nacionales.

### Comentarios a las variaciones en el presupuesto 2021, al segundo semestre (Ramo 9).

#### Ingresos

Al segundo semestre se programó un ingreso por 32.2 millones de pesos, obteniéndose 85.4 millones de pesos, de los cuales 35.5 millones de pesos corresponden a la venta de bienes (IPC), 0.8 millones de pesos fueron por intereses ganados, 0.6 millones de pesos de aumentos en bienes inmuebles, 0.3 millones de pesos de productos diversos, 29.3 millones de pesos por la administración del Fideicomiso Feronales Job y 0.4 millones de pesos por operaciones ajenas que no están programadas, que corresponden principalmente a recursos provenientes de retenciones de impuestos sobre la renta de ganancias.

La variación por 53.2 millones de pesos se debió principalmente a que se recibieron ingresos superiores por venta de bienes por 24.4 millones de pesos, así como a las operaciones ajenas no programadas por 19.4 millones de pesos.

**INDEP**

INSTITUTO NACIONAL DE ESTADÍSTICA Y PLANEACIÓN

**INFORME DE AVANCE****2º Semestre de 2021**

(Cuentas al 31/12/21)

**HACIENDA**

SECRETARÍA DE ECONOMÍA

**Ferrocarriles Nacionales de México en Liquidación****Página 13 de 14****Egresos**

Los recursos programados para ejercer en el segundo semestre fueron de 1,360 millones de pesos. Sin embargo, se pagaron 1,151 millones de pesos, de los cuales, 903 millones de pesos corresponden a gasto corriente, 76 millones de pesos a obra pública y 172 millones de pesos a egresos por operaciones ajenas que no se programan en el Presupuesto.

La variación negativa por 1,734.9 millones de pesos se debe principalmente a que no se agendaron como estaban programados los conceptos de Laudos Laborales por 975.2 millones de pesos y en gasto corriente por 1,832 millones de pesos.

A continuación, se describe el presupuesto programado y ejercido por capítulo:

- En el Capítulo 1000 "Servicios Personales", los recursos programados fueron por 158.7 millones de pesos y se pagaron 58.3 millones de pesos, la variación negativa por 100.4 millones de pesos se debe básicamente a que los conceptos por terminación de la relación laboral no se ejercieron como estaban programados.
- En el Capítulo 2000 "Materiales y Suministros", se programaron 0.0 millones de pesos, sin embargo, se pagaron 0.2 millones de pesos, ya que no se ejerció como estaba programado.
- En el Capítulo 3000 "Servicios Generales", se programaron 1,427 millones de pesos, y se pagaron 408 millones de pesos. La variación negativa por 1,02 millones de pesos se debe a que no se ejerció como estaba programado en conceptos como vigilancia, subcontratación de servicios con terceros, erogaciones por autoridad competente y del impuesto al valor agregado.
- En el Capítulo 4000 "Otras erogaciones", se programaron 0.1 millones (específicamente 133 miles de pesos) y se pagaron 0.1 millones (59 miles de pesos), con una variación negativa de 0.1 millones (134 miles de pesos).
- En Obra Pública se programaron 57.5 millones de pesos y se pagaron 7.6 millones de pesos por trabajos en Ferrocarril y Terminal del Vore de México, S.A. de C.V. realizados de abril a septiembre de 2021, con variación negativa por 49.9 millones.

En Operaciones Ajenas que no requieren prestación, se pagaron 18.3 millones de pesos, que corresponden a terceros del exterior (principalmente entes de SP de nómina) por 15.7 millones de pesos, 4.6 millones de pesos del IVA del dicho importe de IVA con ejercicio anterior.

Cabe señalar que, en el presupuesto inicial del ejercicio 2021, fue necesario considerar 30.9 millones de pesos con cargo a la provisión para cubrir compromisos contractuales adquiridos en anteriores.

13

**Ramo 19.- Aportaciones a Seguridad Social**

(Cifras en millones de pesos)

Concepto		Ejercido 2020*	Presupuesto Original 2021	Presupuesto Modificado Anual	2º Semestre de 2021 Programado	Ejercido	Variación	
							\$	%
<b>Disponibilidad Inicial</b>								
Presupuesto para el 2º Semestre de 2021								
<b>Total Cuentas</b>								
Ingresos	Transferencias del Gobierno Federal							
	Transferencias de Fideicomiso	250	250	250	250	250	0	0
Egresos	Aportaciones a la Seguridad Social	0	0	0	0	0	0	0
	Transferencias							
<b>Total Transferencias de Gobierno Federal</b>		250	250	250	250	250	0	0
<b>Operaciones Ajenas (Retenciones, Normas, Obligaciones, etc.)</b>								
<b>Total Otros Ingresos</b>		2,637	3,028	3,028	1,722	1,260	-442	-26
<b>Total Ingresos</b>		2,887	3,028	3,028	1,722	1,260	-442	-26
Egresos	Transferencias de Fideicomiso							
	Transferencias de Fideicomiso							
	Transferencias de Fideicomiso							
	Transferencias de Fideicomiso							
	Transferencias de Fideicomiso	250	250	250	250	250	0	0
	Transferencias de Fideicomiso							
	Transferencias de Fideicomiso							
	Transferencias de Fideicomiso							
<b>Total Pagos</b>		2,637	3,028	3,028	1,722	1,260	-442	-26
<b>Total Egresos</b>		2,637	3,028	3,028	1,722	1,260	-442	-26
<b>Disponibilidad Final</b>								

\*Cifras en millones de pesos

Los datos pueden variar por ajustes contables.

**Comentarios a las variaciones en el presupuesto 2021, al segundo semestre (Ramo 19).**
**Ingresos**

Al segundo semestre se programaron 1,722.2 millones de pesos y se recibieron 1,260 millones de pesos, de los cuales corresponden 1,227 millones de pesos a los recursos autorizados por el Gobierno Federal como aportación al Fideicomiso de Fideicomiso S012-6 Ferrocarriles Nacionales de México y 33 millones de pesos al pago de indemnizaciones por fallecimiento. La variación negativa por 442 millones de pesos se debe a que solo se solicitó el importe neto a pagar, lo cual resultó menor al programado originalmente.

**Egresos**

Los recursos ejercidos en el segundo semestre fueron de 1,260 millones de pesos que se aportaron al patrimonio de Fideicomiso S012-6 Ferrocarriles Nacionales de México y al pago de indemnizaciones por fallecimiento.



**INDEP**

INSTITUTO REGISTRAL Y CATASTRAL  
DE LOS ESTADOS UNIDOS MEXICANOS

## INFORME DE AVANCE

**1º. Semestre de 2022**

(Con cifras al 30/06/22)



**HACIENDA**

SECRETARÍA DE ECONOMÍA

**Ferrocarriles Nacionales de México en Liquidación**

**Página 1 de 14**

Avance Semestral:

**Ferrocarriles Nacionales de México en Liquidación (FNML)**

**INDEP**INSTITUTO REGISTRAL Y CATASTRAL  
DE MÉXICO (S. DE REVISTA)**INFORME DE AVANCE****1º. Semestre de 2022****(Con cifras al 30/06/22)****HACIENDA**SECRETARÍA DE HACIENDA Y CRÉDITO PÚBLICO**Ferrocarriles Nacionales de México en Liquidación****Página 2 de 14****ÍNDICE**

<b>1 Principales Antecedentes.....</b>	<b>3</b>
<b>2 Resultados de la Gestión Realizada.....</b>	<b>3</b>
<b>3 Datos de la Oficina Responsable del Proceso de Desincorporación.....</b>	<b>7</b>
<b>ANEXO I.- Estados Financieros.....</b>	<b>8</b>
<b>ANEXO II.- Flujo de Efectivo y estimación de gasto.....</b>	<b>11</b>

**INDEP**INSTITUTO PARA EL DESARROLLO DEL FERROCARRIL NACIONAL**INFORME DE AVANCE****1º. Semestre de 2022***(Con cifras al 30/06/22)***HACIENDA**SECRETARÍA DE HACIENDA Y CRÉDITO PÚBLICO**Ferrocarriles Nacionales de México en Liquidación****Página 3 de 14****1 Principales Antecedentes**

Con fecha 4 de junio de 2001, se publicó en el Diario Oficial de la Federación (DOF) el "Decreto por el que se extingue el Organismo Público Descentralizado Ferrocarriles Nacionales de México y se abroga su Ley Orgánica" (Decreto de Extinción).

El Artículo 2º del citado Decreto dispone que la entonces Secretaría de Comunicaciones y Transportes (SCT), en su carácter de entidad coordinadora, establecerá las bases para llevar a cabo la liquidación de Ferrocarriles Nacionales de México (FNM). Con fecha 28 de junio de 2001, la SCT publicó en el DOF las "Bases para llevar a cabo la liquidación de Ferrocarriles Nacionales de México".

Mediante acuerdo del 14 de julio de 2010, la Comisión Intersecretarial de Gasto Público, Financiamiento y Desincorporación (CIGFD), instruyó a la SCT realizar las gestiones necesarias para formalizar la designación del entonces Servicio de Administración y Enajenación de Bienes (SAE) como liquidador de FNM, en sustitución del Banco Nacional de Obras y Servicios Públicos, S.N.C. (BANOBRAS).

El 17 de agosto de 2010, la SCT designó al SAE liquidador sustituto de FNM, quien asumió dicho cargo el 1º de septiembre de 2010.

El 10 de octubre de 2012, la SCT publicó en el DOF las nuevas bases para continuar con el proceso de liquidación de FNM, mismas que abrogaron las publicadas en junio de 2001. La Base Segunda de dicho ordenamiento establece que el entonces SAE, como liquidador de FNM, debe elaborar y someter a la aprobación de la SCT un Plan de Liquidación, el cual será sometido a la consideración de la CIGFD.

Mediante acuerdo B-III-B, establecido en la Tercera Sesión Ordinaria de la CIGFD, celebrada el 9 de octubre de 2018, la Comisión tomó conocimiento de la nota titulada: "Avance y Actualización del Plan de liquidación de Ferrocarriles Nacionales de México" y estableció que la vigencia del plan de liquidación abarcaba de diciembre de 2018 a junio de 2021.

De lo anterior, en el segundo semestre de 2022, se actualizó el Plan de Liquidación del Organismo, el cual se encuentra en proceso de aprobación por la Secretaría de Infraestructura, Comunicaciones y Transportes (SCT) para su posterior envío a la CIGFD.

**2 Resultados de la Gestión Realizada**

Acorde a la visión del Ejecutivo Federal para la atención de los procesos sustantivos, el INDEP, en su carácter de liquidador, impulsa el cumplimiento de las líneas de acción que permitan en el corto plazo la desincorporación del Organismo, considerando:

- A. Cumplir y transferir las obligaciones con jubilados y pensionados.
- B. Atender y transferir juicios.
- C. Cumplir y transferir las obligaciones ambientales.
- D. Dar destino a los activos remanentes.

1. El 27 de enero de 2020, se publicó en el DOF el "Decreto por el que se reforma el artículo Septimo transitorio del Decreto por el que se reforman y adicionan diversas disposiciones de la Ley Federal para la Administración y Enajenación de Bienes del Sector Público (publicado en el DOF 9 de agosto de 2019), para establecer que todas las referencias que hagan mención al Servicio de Administración y Enajenación de Bienes en la normatividad vigente, se entenderán realizadas al Instituto para el Desarrollo del Ferrocarril Nacional."

**INDEP**INSTITUTO REGISTRAL Y CATASTRAL  
SECRETARÍA DE ECONOMÍA**INFORME DE AVANCE****1º. Semestre de 2022**

(Con cifras al 30/06/22)

**HACIENDA**

SECRETARÍA DE HACIENDA Y CRÉDITO PÚBLICO

**Ferrocarriles Nacionales de México en Liquidación****Página 4 de 14**

Se presentan los avances de las líneas de acción obtenidos durante el primer semestre de 2022:

**A. Obligaciones con Jubilados**

Conforme a lo dispuesto en el Artículo Cuarto del Decreto de Extinción, FNML atiende las obligaciones pensionarias con:

- Los fideicomisarios en el Fideicomiso 5012-6 FerrocarrilesJub, cuyo Comité Técnico es presidido por la SICT.
- Jubilados definidos por resolución judicial. En la actualidad, tales obligaciones son financiadas con recursos presupuestales que FNML solicita anualmente a través de la SICT, provenientes del Ramo 19, Aportaciones a Seguridad Social<sup>2</sup>.

Durante el primer semestre de 2022, se destinaron 1,232,047 miles de pesos, por concepto de pago de pensiones y prestaciones, a un promedio de 19,612 jubilados. Dicha cantidad incluye 51,750 miles de pesos correspondientes a indemnizaciones de pago por fallecimiento (antes seguro de vida).

Conforme al estudio actuarial del 31 de diciembre de 2021, el déficit del Fideicomiso FerrocarrilesJub es de 24 415,388 miles de pesos y se proyecta concluya en 2084 la obligación del fideicomiso en esta materia.

**B. Asuntos Jurídicos**

En el primer semestre de 2022, FNML finalizó 29 juicios laborales, cuya contingencia ascendía a 316 720 miles de pesos e involucraba a 85 actores. Por otro lado, se recibieron 136 nuevas demandas en esta materia.

El acumulado de juicios laborales finalizados desde el inicio del proceso de desincorporación es de 30,430 de un universo de 34,370 juicios interpuestos; lo que significa el 88.5% de avance acumulado.

Al cierre de junio de 2022, se encuentran en litigio 3,940 juicios laborales, de los cuales 991 se encuentran registrados en los estados financieros, clasificados como probables y equivalen a 8,179,372 miles de pesos.

El monto del pasivo exigible por laudos condenatorios firmes pasó de 1,024,221 miles de pesos en diciembre de 2021, a 1,047,923 miles de pesos en junio de 2022; es decir, tuvo un incremento del 2.3%, generado principalmente por el efecto de la variable mensual, que considera la actualización en conceptos como salarios caídos y pensiones jubilatorias.

En cuanto a los juicios diversos a laborales, en el semestre que se informa se registraron 16 nuevos juicios y la baja de un juicio en materia penal, llegando a un acumulado de 299 asuntos, mismos que representan un pasivo contingente de 4,265,439 miles de pesos.

<sup>2</sup> El Ramo General 19 agrupa los mecanismos presupuestarios relativos a la provisión de recursos para atender las obligaciones del Gobierno Federal establecidas por las leyes y disposiciones jurídicas aplicables en materia de seguridad social. Tales recursos no pueden ser utilizados para financiar la operación de FNML.

**INDEP**INSTITUTO REGISTRAL Y CATASTRAL  
DE MÉXICO, S. DE RL**INFORME DE AVANCE****1º. Semestre de 2022**

(Con cifras al 30/06/22)

**HACIENDA**

SECRETARÍA DE HACIENDA Y CRÉDITO PÚBLICO

**Ferrocarriles Nacionales de México en Liquidación****Página 5 de 14**

Por su parte, el monto del pasivo exigible por sentencias condenatorias firmes en asuntos diversos a laboral pasó de 16.725 miles de pesos en diciembre de 2021, a 16.815 miles de pesos.

**Integración de Juicios**

(Miles de pesos)

Concepto	Al inicio del periodo (a) <sup>1/</sup>		Al 31/12/2021 (b)		Al 30/06/2022 (c)		Variación (c) - (a)		Variación (c) - (b)	
	Número	\$	Número	\$	Número	\$	Número	\$	Número	\$
<b>Laborales<sup>2/</sup></b>	<b>17,859</b>	<b>3,802,671</b>	<b>3,833</b>	<b>6,819,158</b>	<b>3,940</b>	<b>8,179,372</b>	<b>-13,919</b>	<b>4,376,701</b>	<b>107</b>	<b>1,360,214</b>
<b>Diversos a laborales<sup>3/</sup></b>	<b>1,250</b>	<b>259,280</b>	<b>284</b>	<b>1,123</b>	<b>299</b>	<b>1,124</b>	<b>-951</b>	<b>-258,156</b>	<b>15</b>	<b>1</b>
En contra	580	259,280	166	1123	180	1,124	-400	-258,156	14	1
Contencioso Administrativo	537	259,280	125	1,123	136	1,124	371	-258,156	11	1
Civiles y Mercantiles	73	0	41	0	44	0	29	0	3	11
Penales	-	0	0	0	0	0		0	0	0
A favor / por recuperar <sup>4/</sup>	670	0	116	0	119	0	-551	0	1	0
Contencioso Administrativo	-	0	1	0	1	0		0	0	0
Civiles y Mercantiles	41	0	63	0	64	0	23	0	1	0
Penales por Denunciante	609	0	54	0	54	0	-575	0	0	0
<b>Total de juicios</b>	<b>19,109</b>		<b>4,117</b>		<b>4,239</b>		<b>-14,870</b>		<b>122</b>	
<b>Suma valor de contingencia<sup>2/</sup></b>		<b>4,061,951</b>		<b>6,820,281</b>		<b>8,180,496</b>		<b>4,118,545</b>		<b>1,360,215</b>
<b>Monto total de juicios en litigio (pasivo contingente)</b>				<b>32,185,227</b>		<b>33,700,392</b>		<b>33,700,392</b>		<b>1,515,165</b>

1/ El número de juicios que se reportan al inicio de la liquidación es el identificado a octubre de 2001 y el valor de la contingencia corresponde al monto registrado en Estados Financieros de cierre al 4 de junio de 2001.

2/ El valor de contingencia de los juicios corresponde a los juicios provisionados en Estados Financieros con o **probables (alto riesgo)**.

3/ Con el propósito de diferenciar los asuntos que prioriza el Organismo para recuperar pagos en proceso que se consideraron impropios, se separaron los procedimientos contencioso administrativos identificados con esa naturaleza.

4/ El pasivo de alto riesgo se ha mantenido estable y sin cambios desde la misma fecha, mismos que continúan provisionados como probables hasta que se presente una sentencia definitiva. La variación se presenta por redondeo de las cifras.

Fuente: Dirección Laboral Contenciosa y Dirección Contenciosa Laboral de FNM.



**INDEP**INSTITUTO REGISTRAL Y CATASTRAL  
del Estado de Veracruz**INFORME DE AVANCE****1º. Semestre de 2022**

(Con cifras al 30/06/22)

**HACIENDA**

SECRETARÍA DE ECONOMÍA

**Ferrocarriles Nacionales de México en Liquidación****Página 6 de 14****C. Obligaciones Ambientales**

Al primer semestre de 2022, FNML registra 35 sitios para atención del pasivo ambiental, situados en diversas entidades federativas.

**Sitios y localización****Pendientes de remediación**

Acambaro, Gto.; Apizaco, Tlax.; Ciudad Frontera, Coah.; Ciudad Madero, Tamps.; Coatzacoalcos, Ver.; Colima, Col.; Escárcega, Camp.; Felipe Pescador, Zac.; Guadalajara, Jal. (Sur), Guadalajara, Jal. (Norte), Jalapa, Ver.; La Junta, Chih. (Impreg.); Matamoros, Tamps.; Matías Romero, Oax.; Mérida, Yuc.; Mexicali, B.C.; Monterrey, N.L.; Muñoz, Tlax. (Impreg.); Nuevo Laredo, Tamps.; Oaxaca, Oax.; Oriental, Pue.; Orizaba, Ver.; Piedras Negras, Coah.; Puebla, Pue.; Saltillo, Coah.; San Luis Potosí, S.L.P.; San Luis Potosí, S.L.P. (Fund.); Toluca, Méx.; Torrcón, Coah.; Valle de México, Edo. de Méx.; Xicuitlan, S.L.P.; Xicuitlan, S.L.P. Veracruz Ver.; Tapachula, Chi.; y Tenosique, Tab.

En el Estado de México se encuentra un sitio en proceso de remediación al amparo del convenio suscrito con Ferrocarril y Terminal del Valle de México, S.A de C.V. (FERROVALLE), el cual registra al periodo que se informa, un avance físico del 71.85% y financiero pagado del 46.82%, que representa 47,351 miles de pesos, sin incluir el IVA, del porcentaje que corresponde a FNML.

Sin embargo, FERROVALLE notificó a las empresas remediadoras autorizadas la suspensión temporal de las labores de remediación en el mencionado sitio a partir del 1º de mayo de 2022, por falta de liquidez. Lo anterior debido a que el Organismo adeuda el pago de las estimaciones correspondientes al periodo de octubre 2021 al mes de abril 2022.

De los 35 sitios pendientes de remediar, 27 se encuentran en áreas concesionadas; 5 fueron asignados por la SIC al Ferrocarril del Istmo de Tehuantepec S.A. de C.V. y 3 están dentro del patrimonio de FNML.

Para la atención del total de pasivo ambiental, el Organismo requiere un monto estimado de 1,027,970 miles de pesos.

**D. Activos Remanentes**

Para la atención del destino de activos remanentes, FNML instrumentó las siguientes acciones:

Al primer semestre de 2022 se han comercializado 126 inmuebles con una superficie de 737.05 ha. y un valor de venta de 377,766 miles de pesos sin IVA.

En el semestre que se reporta, se recibieron 13 solicitudes de donación, las cuales fueron presentadas con posterioridad al plazo límite establecido al 31 de diciembre de 2020, de conformidad con la Regla TERCERA del 'Acuerdo por el que se reforman, adicionan y derogan diversas disposiciones de las Reglas de Donación de activos remanentes propiedad de Ferrocarriles Nacionales de México en Liquidación, publicadas el 24 de julio de 2015.', publicado en el DOF el 16 de agosto de 2016.

El total de solicitudes recibidas acumuladas al primer semestre de 2022 asciende a 2,391, de las cuales 2,326 fueron recibidas dentro del periodo de vigencia de las Reglas de Donación.

**INDEP**INSTITUTO PARA DEVOLVER AL PUEBLO LO ROBADO**INFORME DE AVANCE****1º. Semestre de 2022***(Con cifras al 30/06/22)***HACIENDA**SECRETARÍA DE HACIENDA Y CRÉDITO PÚBLICO**Ferrocarriles Nacionales de México en Liquidación****Página 7 de 14****3 Datos de la Oficina Responsable del Proceso de Desincorporación**

**Instituto para Devolver al Pueblo lo Robado**  
(antes Servicio de Administración y Enajenación de Bienes), designado mediante  
oficio número 1.488 de fecha 17 de agosto de 2010, por la Secretaría de  
Comunicaciones y Transportes, en funciones a partir del 1º de septiembre de 2010.

**Informe elaborado por el Organismo en proceso de desincorporación**

---

**Lic. Miguel Ángel Montes Galarza**

Responsable del Proceso de Desincorporación de  
Ferrocarriles Nacionales de México en Liquidación

Tel. 4738-7800, ext. 2804

---



**INDEP**  
Instituto Registral y Catastral  
del Poder Judicial de la Federación

## INFORME DE AVANCE

1º. Semestre de 2022

(Con cifras al 30/06/22)



**HACIENDA**  
Secretaría de Hacienda y Crédito Público

**Ferrocarriles Nacionales de México en Liquidación**

**Página 8 de 14**

### ANEXO I.- Estados Financieros

(Cifras en millones de pesos)

Concepto	Al 4/06/2021 (1)	Al 31/12/2021 (2)	Al 30/06/2022 (3)	Variaciones			
				\$ (3)-(1)	% (3)-(1)	\$ (3)-(2)	% (3)-(2)
<b>ACTIVO</b>							
Disponibilidades	4	2	1	-3	-75	-1	-50
Inversiones en Valores	92	4	1	-91	-99	-3	-75
Cillemos, Deudores	36	26	26	-10	-61	0	0
Inventarios	404	12	15	-389	-96	3	25
Activos Fijos	1,600	3,383	3,595	1,995	125	12	0
Inversión del Fondo para obligaciones	15,748	0	0	-15,748	-100	0	0
Ferromaterial	1,687	0	0	-1,687	-100	0	0
<b>Total Activo</b>	<b>19,762</b>	<b>3,627</b>	<b>3,638</b>	<b>-16,124</b>		<b>11</b>	
<b>PASIVO</b>							
Acreedores	48	123	147	99	206	24	20
Pasivo exigible por servicios recibidos y otros	11	1,047	1,065	1,054	100	24	2
Provisión para juicios laborales	3,903	6,515	8,170	4,267	110	1,360	20
Provisión para juicios contenciosos	259	1	-	-258	-100	0	0
Provisión para remediación de suelos	323	1,028	1,126	803	248	0	0
Obligaciones laborales de retiro de Ferromaterial	16,247	0	0	-16,247	-100	0	0
Otras cuentas por pagar	84	104	108	24	28	-1	-1
<b>Total Pasivo</b>	<b>20,764</b>	<b>9,116</b>	<b>10,523</b>	<b>-10,241</b>		<b>1,407</b>	
<b>CAPITAL</b>							
Subvenciones y capitalizadas	-1,547	-338	-338	1,209	-78	0	0
Aportaciones del Gobierno Federal	0	3,720	3,720	3,720	100	0	0
Aportaciones del Instituto para Devolver el Puerto lo Robado	0	758	258	258	100	0	100
Resultado del ejercicio	32	10,243	11,640	11,608	36,475	1,397	14
Reservado por posición monetaria/Superávit por revaluación	515	114	115	602	117	1	0
<b>Total Capital Contable</b>	<b>-1,002</b>	<b>-5,489</b>	<b>-6,664</b>	<b>-5,662</b>		<b>-1,395</b>	
<b>Suma Pasivo y Capital</b>	<b>19,762</b>	<b>3,627</b>	<b>3,638</b>	<b>-16,124</b>		<b>11</b>	
<b>CUENTAS DE ORIGEN</b>							
Deudoras	11,662	65,543	58,941	47,279	405	-8,602	-10
Acreedores	-11,662	-65,543	-58,941	-47,279	405	8,602	-10
<b>RESULTADOS</b>							
Ingresos de Operación	53	2,393	2,384	2,331	5179	-	0
Gastos de Operación	201	5,447	6,529	6,328	3148	62	1
Otros ingresos	815	422	424	-391	-48	2	0
Otros Gastos	655	6,611	7,920	7,264	1,111	1,310	20
<b>Utilidad (pérdida) del ejercicio</b>	<b>32</b>	<b>-10,243</b>	<b>-11,640</b>	<b>-11,672</b>		<b>-1,397</b>	

La información de Estados Financieros tiene carácter preliminar.  
Las cifras pueden presentar variaciones por redondeo.  
Fuente: Dirección de Contabilidad

*[Handwritten signature and initials in blue ink]*

**INDEP**INSTITUTO REGISTRAL Y CATASTRAL  
AL SERVICIO DEL CIUDADANO**INFORME DE AVANCE****1º. Semestre de 2022**

(Con cifras al 30/06/22)

**HACIENDA**

SECRETARÍA DE HACIENDA Y CRÉDITO PÚBLICO

**Ferrocarriles Nacionales de México en Liquidación****Página 9 de 14****Principales variaciones**

**Cuentas por pagar.** La variación neta en el total de cuentas por pagar de 24.1 mdp con relación al semestre anterior corresponde principalmente a:

- El incremento en el renglón de diversos acreedores por 41.4 mdp se debe principalmente al préstamo del INDEP, a la provisión de Ferrocarril y Terminal del valle de México y a la provisión para gratificación anual, así como al pago a proveedores y a la aplicación de finiquitos;
- La disminución en el renglón de FERROVALLE Convenio de colaboración por 11.8 mdp, corresponde a la provisión de las estimaciones 37, 38, 39 y 40 del convenio, por los trabajos de obra de remediación en el ex taller de FNM ubicado en Valle de México, Estado de México, por los periodos del 1 al 31 de enero de 2022, del 1 al 28 de febrero de 2022, del 1 al 31 de marzo de 2022 y del 1 al 30 de abril de 2022;
- La disminución en el renglón de Impuestos y cuotas por pagar por 4.5 mdp se origina por el pago de cuotas de seguridad social y de los impuestos causados y retenidos, y
- La disminución en el renglón de empresas concesionarias por 1.2 mdp se debe a la baja de unidades de arrastre denunciadas, considerando el 50% de su valor, para cuantificar el monto de la estimación complementaria.

Del total de cuentas por pagar en la cantidad de 147.7 mdp, se identifican las obligaciones de pago relativas a impuestos y cuotas por 5.8 mdp de los cuales 2.0 mdp serán declarados ante el SAT en julio de 2022.

El saldo de los 30.9 mdp de empresas concesionarias corresponde a un importe estimado del 50% del valor de las unidades de arrastre que se indican en los Convenios de Reconocimiento de Adeudo y Pago, los cuales se encuentran en proceso de revisión y análisis por el área jurídica, para determinar su procedencia.

Los restantes 111.0 mdp corresponden a cuentas de operaciones cotidianas cuyas obligaciones serán cubiertas con el presupuesto autorizado, y a depósitos por aplicar, cuyos recursos ya se tienen en las disponibilidades de la liquidación.

- Pasivo exigible por juicios laborales y juicios diversos a laborales

Los adeudos por laudos firmes condenatorios de juicios laborales y diversos a laborales, que representan las obligaciones exigibles al Organismo en el corto plazo, en el semestre que se reporta el pasivo exigible de juicios laborales y contenciosos presentan un incremento de 23.8 mdp. Los juicios laborales incrementaron en 23.7 mdp, por el reconocimiento del efecto de la variable mensual que considera la actualización en conceptos como salarios caídos y pensiones jubilatorias, para el caso del pasivo exigible de juicios contenciosos incrementaron en 0.1 mdp se origina por el registro de los recargos y de la actualización de los créditos fiscales por la aplicación del Índice Nacional de Precios al Consumidor (INPC) del primer semestre de 2022, publicados en el DOF.

- Provisión para juicios laborales

El saldo de esta provisión corresponde a la estimación del pasivo inherente a los juicios laborales clasificados como probables, determinado mediante la evaluación de los dictámenes de demanda por concepto de prestaciones y jubilaciones por cada uno de los expedientes de los actores. El incremento de 1,360.2 mdp que se refleja en este rubro se origina principalmente por reclasificaciones de juicios que pasan de posibles a

**INDEP**INSTRUMENTOS DE REGISTRO  
AL CATASTRO Y VALUACIÓN**INFORME DE AVANCE****1º. Semestre de 2022**

(Con cifras al 30/06/22)

**HACIENDA**

SECRETARÍA DE HACIENDA Y CRÉDITO PÚBLICO

**Ferrocarriles Nacionales de México en Liquidación****Página 10 de 14**

probables, destacando el juicio 1535/10 de la Junta Especial Número 26 de la Federal de Conciliación y Arbitraje, con sede en la Ciudad de Chihuahua, por la actualización en el monto de los juicios 184/19, 210/21 y 211/21, ambos de la Junta Especial Número 4 de la Federal de Conciliación y Arbitraje, con sede en la Ciudad de México y por el reconocimiento del efecto de la variable mensual, que considera la actualización en conceptos como salarios caídos y pensiones jubilatorias.

- Provisión para otras reservas administrativas

La disminución neta de 13 mdp corresponde en esencia a la aplicación de pagos realizados al personal que dejó de prestar sus servicios al Organismo por 1.8 miles de pesos y al pago de nomina de vallejistas por 0.1 mdp, así como a la aplicación de provisiones de indemnizaciones del cierre de 2019 y 2020 por 0.6 mdp.

**Balance Final de Liquidación**

Como resultado de la realización de sus activos y aplicación de sus pasivos, FMML presenta avances para su cierre. Al semestre que se informa, derivado de las acciones regularizadas por el INDEP, en su calidad de liquidador, a partir del inicio de su gestión (septiembre de 2010), presenta lo siguiente:

- Aumento en el monto de los activos, originado principalmente por el ajuste derivado del reconocimiento de los inmuebles susceptibles de enajenación
- Disminución en el monto del pasivo, debido principalmente a la aplicación de la provisión para capitales constitutivos, derivado del acuerdo 339 del H. Comité Técnico del Fideicomiso 5012-6 "Ferroñalesjub" emitido en la cuatragésima Cuarta Sesión Ordinaria de fecha 19 de marzo de 2015, y con fundamento en la Cláusula Decima del Fideicomiso 5012-6, ese H. Comité Técnico autoriza la incorporación de 494 nuevos jubilados fideicomisarios y de 1,676 ajustes de pensiones por mandamiento de autoridad competente, al Fideicomiso Ferroñalesjub 5012-6, a partir del 30 de abril de 2015, en los términos dictados en cada resolución emitida por autoridad, y con sustento en la valuación actuarial realizada el 31 de diciembre de 2014.

(Millones de pesos)

Rubro	Sep 2010	Jun 2022	Avance en mdp	Avance en %
Activo	2,234	3,638	1,404	63
Pasivo	15,248	10,523	-4,725	-31

Fuente: Dirección de Contabilidad.



**ANEXO II.- Flujo de Efectivo y estimación de gasto**

### Ramo 9.- Comunicaciones y Transportes

(Cifras en millones de pesos)

[illegible]

**INDEP**INSTITUTO REGISTRAL Y CATASTRAL  
SECRETARÍA DE ECONOMÍA**INFORME DE AVANCE****1º. Semestre de 2022**

(Con cifras al 30/06/22)

**HACIENDA**

SECRETARÍA DE ECONOMÍA

**Ferrocarriles Nacionales de México en Liquidación****Página 12 de 14**

Concepto		Ejercido 2021*	Presupuesto Original 2022	Modificado Anual <sup>1</sup>	Al 1er. Semestre de 2022		Variación		
					Programado	Ejercido	\$	%	
Otros Egresos y Pasivos	Total Cap. 3000 Servicios Generales		75.8	200.8	227.2	26.2	25.9	-0.3	-1.1
	Capítulo 4000 Otras erogaciones		0.1	0.2	0.2	0.1	0.1	0.0	0.0
	Total Capítulo 4000 Otras Erogaciones		0.1	0.2	0.2	0.1	0.1	0.0	0.0
	Total Gasto Corriente		148.2	401.7	422.4	72.2	74.0	1.7	2.4
	Bienes Muebles		0.0	0.0	0.0	0.0	0.0	0.0	0.0
	Obras públicas (remediación de suelos)		17.3	256.1	256.1	11.8	0.0	-11.8	-4.60
	Extracuentas:	Liquidos operarios (personeros)	0.0	977.6	977.6	0.0	0.0	0.0	0.0
		Liquidos laborales (personeros)	0.0	58.0	58.0	0.0	0.0	0.0	0.0
		Liquidos laborales (personeros operarios)	0.0	0.0	0.0	0.0	0.0	0.0	0.0
	Total Extraordinarios		0.0	1,095.5	1,095.8	0.0	0.0	0.0	0.0
	Gastos de Administración FerroviariaSub		0.0	80.7	80.7	0.0	0.0	0.0	0.0
	Operaciones Ajenas	IVA del impuesto	3.2	0.0	0.0	0.0	3.2	3.2	100
		Terceros del impuesto	7.5	0.0	0.0	0.0	10.0	10.0	133
		IR(2)P	0.0	0.0	0.0	0.0	3.7	3.7	100
Erogaciones recuperables		0.1	0.0	0.0	0.0	0.1	0.1	100	
Total Operaciones Ajenas		10.7	0.0	0.0	0.0	17.7	17.7	100	
Total Otros Egresos y Pasivos		17.3	1,352.4	1,352.4	11.8	17.7	5.9	49.8	
Total Egresos		242.3	1,754.1	1,774.8	84.1	91.6	7.6	9.0	
Disponibilidad Final		6.9	11.8	91.1	1,712.2	2.2	-1,719.0	-98.9	

\*Cifras Flujo de Efectivo

Las cifras pueden presentar variaciones por redondeo.

**Comentarios a las variaciones en el presupuesto 2022, al primer semestre (Ramo 9).****Ingresos**

Al primer semestre se programó un ingreso por 1,799.4 millones de pesos, obteniéndose 88.0 millones de pesos, de los cuales 0.8 millones de pesos son por venta de bienes inmuebles, 0.1 millones de pesos son por arrendamiento, 0.03 millones de pesos fueron por intereses ganados, 10.1 millones de pesos de productos diversos que incluyen 5.9 millones de pesos por recuperación de siniestros; 29.3 millones de pesos por la administración del Fideicomiso FerromatSub y 47.7 millones de pesos por operaciones ajenas que no están programadas.

La variación negativa por 1,711.4 millones de pesos, se debe principalmente a que en mayo estaban programados los recursos del Gobierno Federal por 1,754.1 millones de pesos y no han sido recibidos.

**Egresos**

Los recursos programados para ejercer durante el primer semestre de 2022, fueron de 84.1 millones de pesos; sin embargo, se pagaron 91.6 millones de pesos, de los cuales 74.0 millones de pesos que corresponden a gasto corriente y 17.7 millones de pesos a egresos por operaciones ajenas que no se programan en el Presupuesto.

La variación por 7.6 millones de pesos se debe principalmente al gasto por remediación de suelos que no se ha pagado por 11.8 millones de pesos y a las operaciones ajenas por 17.7 millones de pesos, que no se programan.

A continuación, se describe el presupuesto programado y ejercido por capítulo:

**INDEP**INSTITUTO DE PLANEACIÓN Y DESARROLLO MUNICIPAL  
GOBIERNO DEL ESTADO DE VERACRUZ**INFORME DE AVANCE****1º. Semestre de 2022****(Con cifras al 30/06/22)****HACIENDA**SECRETARÍA DE ECONOMÍA**Ferrocarriles Nacionales de México en Liquidación****Página 13 de 14**

- En el Capítulo 1000 "Servicios Personales" los recursos asignados fueron por 45.9 millones de pesos y se pagaron 48.0 millones de pesos, la variación por 2.0 millones de pesos corresponde principalmente a los devengados no pagados al cierre del ejercicio anterior en conceptos como cuotas de seguridad social, para el retiro y de la vivienda por 2.1 millones de pesos.
- En el Capítulo 2000 "Materiales y Suministros", se programaron 0.1 millones de pesos y se pagaron recursos por 0.1 millones de pesos, la variación negativa de 0.03 millones de pesos se debe principalmente al anticipo para la compra de materiales para la impermeabilización de las instalaciones en Av. Ceylán (0.03 millones de pesos) que no fueron utilizados.
- En el Capítulo 3000 "Servicios Generales" se programaron 26.2 millones de pesos, y se pagaron 25.9 millones de pesos, presentando variación negativa por 0.3 millones de pesos, debido principalmente por -0.3 millones de pesos por pagos por concepto de viáticos y/o pasajes que al cierre del periodo se encuentran pendientes de pago, así como 0.07 millones de pesos por conceptos pendientes de pago al cierre del ejercicio anterior por concepto de servicio de limpieza, principalmente.
- En el Capítulo 4000 Otras erogaciones, se programaron y se pagaron 0.1 millones de pesos, por concepto de pago a "Vallejistas".
- Y en Operaciones Ajenas que no requieren programación, se pagaron 17.7 millones de pesos, que corresponden a terceros del ejercicio (principalmente al entero de ISR de nomina) por 10.7 millones de pesos, a IVA del ejercicio por 3.2 millones de pesos, a los retiros parciales de recursos del Fondo del INDEP por 3.7 millones de pesos y 0.1 millones de pesos de erogaciones recuperables por el pago de los fondos revolventes.

Cabe señalar que, en el presupuesto modificatorio de 2022 fue necesario considerar 20.7 millones de pesos con cargo a la provisión para cubrir compromisos contractuales de ejercicios anteriores.

10

10



**INDEP**INSTITUTO REGISTRAL Y CATASTRAL  
SECRETARÍA DE ECONOMÍA**INFORME DE AVANCE****1º. Semestre de 2022**

(Con cifras al 30/06/22)

**HACIENDA**

SECRETARÍA DE HACIENDA Y CRÉDITO PÚBLICO

**Ferrocarriles Nacionales de México en Liquidación****Página 14 de 14****Ramo 19.- Aportaciones a Seguridad Social**

(Cifras en millones de pesos)

Concepto		Ejercidos 2021*	Presupuesto Original 2022	Modificado Anual	Al 1º. Semestre de 2022		Variación	
					Programado	Ejercido	\$	%
<b>(Disponibilidad Inicial)</b>		-	-	-	-	-	-	-
<b>Disponible</b>	Recursos no utilizados, Aportación al FerronalesJub 2017	-	-	-	-	-	-	-
	<b>Total Otros</b>	-	-	-	-	-	-	-
	Indemnizaciones	-	-	-	-	-	-	-
	Aportación obligaciones vigencias	-	-	-	-	-	-	-
	Aportación al FerronalesJub	2,473.8	2,473.8	2,473.8	1,180.3	1,180.3	-	-
	Aportación a la Seguridad Social por Fallecimiento	51.8	51.8	51.8	51.8	51.8	-	-
	<b>Total Transferencias del Gobierno Federal</b>	<b>2,525.6</b>	<b>2,525.6</b>	<b>2,525.6</b>	<b>1,232.0</b>	<b>1,232.0</b>	-	-
	Operaciones ajenas (retenciones nómina obligaciones vigencias)	-	-	-	-	-	-	-
	<b>Total Otros Ingresos</b>	<b>2,525.6</b>	<b>2,525.6</b>	<b>2,525.6</b>	<b>1,232.0</b>	<b>1,232.0</b>	-	-
	<b>Total Ingresos</b>	<b>2,525.6</b>	<b>2,525.6</b>	<b>2,525.6</b>	<b>1,232.0</b>	<b>1,232.0</b>	-	-
<b>Egresos</b>	Indemnizaciones Liquidaciones obligaciones vigencias	-	-	-	-	-	-	-
	Contribuciones Fideicomiso Liquidaciones obligaciones cancelación	-	-	-	-	-	-	-
	Aportación al FerronalesJub	2,473.8	2,473.8	2,473.8	1,180.3	1,180.3	-	-
	Aportación a la Seguridad Social por Fallecimiento	51.8	51.8	51.8	51.8	51.8	-	-
	Operaciones ajenas (retenciones nómina obligaciones vigencias)	-	-	-	-	-	-	-
	<b>Total Pasivos</b>	<b>2,525.6</b>	<b>2,525.6</b>	<b>2,525.6</b>	<b>1,232.0</b>	<b>1,232.0</b>	-	-
	<b>Total Egresos</b>	<b>2,525.6</b>	<b>2,525.6</b>	<b>2,525.6</b>	<b>1,232.0</b>	<b>1,232.0</b>	-	-
	<b>Disponibilidad Final</b>	-	-	-	-	-	-	-

\* Cifras en millones de pesos

Las cifras pueden presentar variaciones por redondeo.

**Comentarios a las variaciones en el presupuesto 2022, al primer semestre (Ramo 19).****Ingresos**

Al primer semestre se programaron y se recibieron 1,232.0 millones de pesos, de los cuales 1,180.3 millones de pesos corresponden a los recursos autorizados por el Gobierno Federal como aportación al Patrimonio del Fideicomiso 5012-6 FerronalesJub y 51.8 millones de pesos al pago de indemnizaciones por fallecimiento.

**Egresos**

Los recursos ejercidos al primer semestre fueron de 1,232.0 millones de pesos que se aportaron al patrimonio del Fideicomiso 5012-6 FerronalesJub y se pagaron de indemnizaciones por fallecimiento.



**INDEP**  
INSTITUTO REGISTRAL Y CATASTRAL

**INFORME DE AVANCE**  
**1º Semestre de 2023**  
(Con cifras al 30/06/23)



**HACIENDA**  
SECRETARÍA DE HACIENDA Y CRÉDITO PÚBLICO

**Ferrocarriles Nacionales de México en Liquidación**

**Página 1 de 16**

Avance Semestral:

**Ferrocarriles Nacionales de México en Liquidación (FNML)**

<b>1 Principales Antecedentes.....</b>	<b>3</b>
<b>2 Resultados de la Gestión Realizada.....</b>	<b>3</b>
<b>3 Datos de la Oficina Responsable del Proceso de Desincorporación.....</b>	<b>9</b>
<b>ANEXO I.- Estados Financieros.....</b>	<b>10</b>
<b>ANEXO II.- Flujo de Efectivo y estimación de gasto.....</b>	<b>13</b>

14



**INDEP**  
INSTITUTO PARA DEVOLVER  
AL PUEBLO LO ROBADO

## INFORME DE AVANCE

**1º Semestre de 2023**

(Con cifras al 30/06/23)



**HACIENDA**  
SECRETARÍA DE HACIENDA Y CRÉDITO PÚBLICO

**Ferrocarriles Nacionales de México en Liquidación**

**Página 3 de 16**

### 1 Principales Antecedentes

Con fecha 4 de junio de 2001, se publicó en el Diario Oficial de la Federación (DOF) el "Decreto por el que se extingue el organismo público descentralizado Ferrocarriles Nacionales de México y se abroga su Ley Orgánica" (Decreto de Extinción).

El Artículo 2º del citado Decreto dispone que la entonces Secretaría de Comunicaciones y Transportes (SCT), en su carácter de entidad coordinadora, establecerá las bases para llevar a cabo la liquidación de Ferrocarriles Nacionales de México (FNM). Con fecha 28 de junio de 2001, la SCT publicó en el DOF las "Bases para llevar a cabo la liquidación de Ferrocarriles Nacionales de México".

Mediante acuerdo del 14 de julio de 2010, la Comisión Intersecretarial de Gasto Público, Financiamiento y Desincorporación (CICFDI, Inst. y) a la SCT realizar las gestiones necesarias para formalizar la designación del entonces Servicio de Administración y Enajenación de Bienes<sup>1</sup> (SAE) como liquidador de FNM, en sustitución del Banco Nacional de Obras y Servicios Públicos, S.N.C. (BANOBRAS).

El 17 de agosto de 2010, la SCT designó al SAE liquidador sustituto de FNM, quien asumió dicho cargo el 1º de septiembre de 2010.

El 10 de octubre de 2012, la SCT publicó en el DOF las nuevas bases para continuar con el proceso de liquidación de FNM, mismas que abrogaron las publicadas en junio de 2001. La Base Segunda de dicho ordenamiento establece que el entonces SAE, como liquidador de FNM, debe elaborar y someter a la aprobación de la SCT un Plan de Liquidación, el cual será sometido a consideración de la CICFD.

Mediante acuerdo 18-III-8, establecido en la Tercera Sesión Ordinaria de la CICFD, celebrada el 9 de octubre de 2018, la Comisión tomó conocimiento de la nota titulada: "Avance y Actualización del Plan de liquidación de Ferrocarriles Nacionales de México" y estableció la vigencia del plan de liquidación de diciembre de 2018 a junio de 2021.

Concluido el plazo autorizado, el pasado 7 de septiembre, tuvo lugar la Tercera Sesión Ordinaria de 2022 de la CICFD, en la que se adoptó el Acuerdo 22-E-III-2, por virtud del cual los miembros de esa Comisión aprueban la "Actualización y solicitud de prórroga del Plan Estratégico de Liquidación de Ferrocarriles Nacionales de México" y establecen el 31 de diciembre de 2023, como plazo para la conclusión del proceso de desincorporación.

*R*

### 2 Resultados de la Gestión Realizada

Acordo a la visión del Ejecutivo Federal para la atención de los procesos sustantivos, el Instituto para Devolver al Pueblo lo Robado (INDEP), en su carácter de liquidador, impulsa el cumplimiento de las siguientes líneas de

<sup>1</sup> El 22 de enero de 2020, se publicó en el DOF el Decreto por el que se reforma el artículo Séptimo transitorio de Decreto por el que se reforman y adicionan diversas disposiciones de la Ley Federal para la Administración y Enajenación de Bienes del Sector Público (publicado en el DOF 9 de agosto de 2019), para establecer que todas las referencias que hagan mención al Servicio de Administración y Enajenación de Bienes en la normatividad vigente, se entenderán referidas al Instituto para Devolver al Pueblo lo Robado.

*K*



**INDEP**  
INSTITUTO PARA DESARROLLAR  
EL TURF Y EL CABALLO

## INFORME DE AVANCE

**1º Semestre de 2023**

(Con cifras al 30/06/23)



**HACIENDA**  
MINISTERIO DE HACIENDA Y CRÉDITO PÚBLICO

**Ferrocarriles Nacionales de México en Liquidación**

**Página 4 de 16**

acción de cada uno de los apartados sustantivos que integran el Plan Estratégico y que permitirán, en el plazo establecido, la desincorporación del Organismo:

- A. Activos Remanentes.
- B. Obligaciones Ambientales
- C. Asuntos Jurídicos.
- D. Obligaciones con Jubilados.

Los avances de las líneas de acción obtenidos durante el primer semestre de 2023 son los siguientes:

### A. Activos Remanentes

Para la atención del destino de activos remanentes, FNML instrumentó las siguientes acciones:

Al primer semestre de 2023 se han comercializado 127 inmuebles<sup>2</sup> con una superficie de 722.81 ha. y un valor de venta de 433.27 millones de pesos sin IVA.

En el semestre que se reporta, se recibieron 29 solicitudes de donación, las cuales fueron presentadas con posterioridad al plazo límite establecido al 31 de diciembre de 2020, de conformidad con la Regla TERCERA del "Acuerdo por el que se reforman, adicionan y derogan diversas disposiciones de las Reglas de Donación de activos remanentes propiedad de Ferrocarriles Nacionales de México en Liquidación, publicadas el 24 de julio de 2015", publicado en el DOF el 16 de agosto de 2018.

El total de solicitudes recibidas acumuladas al primer semestre de 2023 asciende a 2,414, de las cuales 2,326 se recibieron dentro del periodo de vigencia de las Reglas de Donación.

### • Comodatos

Por su parte, a continuación se presenta el detalle de dos contratos de comodato, uno vigente a abril del presente año, y otro al cierre del periodo que se reporta:

Nº	Comodatario	Fecha de suscripción	Municipio	Entidad Federativa	Superficie (m²)	Vigencia (prórroga)	Uso
1	Comisión Nacional para la Protección y Defensa de los Usuarios de Servicios Financieros (CONDUSEF)	28 oct 22	San Luis Potosí	San Luis Potosí	516.41	1 año	Oficinas de atención al público para brindar asistencia a los usuarios de servicios financieros, obteniendo un impacto social, esta cesantía permitirá la atención y/o resolución de los asuntos.

<sup>2</sup> Los 127 inmuebles comercializados que se reportan en este informe consideran la cancelación de una venta y un folio que cambió de estatus de venta.



**INDEP**  
INSTITUTO PARA DESARROLLAR  
EL MEDIO AMBIENTE

## INFORME DE AVANCE

**1º Semestre de 2023**

(Con cifras al 30/06/23)



**HACIENDA**  
SECRETARÍA DE HACIENDA Y CRÉDITO PÚBLICO

**Ferrocarriles Nacionales de México en Liquidación**

**Página 5 de 16**

Nº	Comodatario	Fecha de suscripción	Municipio	Entidad Federativa	Superficie (m²)	Vigencia (prórroga)	Uso
2	Ferrocarril del Istmo de Tehuantepec, S.A. de C.V. (FIT)	07/02/2023	Unión, Yuc Salina Cruz, Oax Matías Romero, Oax.	Veracruz y Oaxaca	175,643.46	6 meses	Trabaja con los trabajos correspondientes en las superficies que se reportan para cumplir con los objetivos del Programa De Desarrollo del Istmo de Tehuantepec, señalado en el Plan Nacional de Desarrollo 2019-2024, en el Eje General II "Fortalecimiento de la economía regional con pleno respeto a la historia, la cultura y las tradiciones del Istmo Oaxaqueño y Veracruzano

### B. Obligaciones Ambientales

Al primer semestre de 2023, FNML registra 32 sitios para atención del pasivo ambiental, lo que representa la disminución de 2 sitios en comparación con el cierre del segundo semestre de 2022. Ello, luego de la transferencia de la obligación de remediar del sitio de Tenosique, Tabasco a FONATUR, Tren Maya, S.A. de C.V. (FTM) y del sitio de Matías Romero, Oaxaca al Ferrocarril del Istmo de Tehuantepec, S.A. de C.V. (FIT). Los sitios pendientes de atención están situados en las siguientes entidades federativas.

#### Sitios y localización

[1] Acámbaro, Gto.; [2] Apizaco, Tlax.; [3] Ciudad Fronteña, Coah.; [4] Ciudad Madero Tamps.; [5] Coatzacoacoas, Ver.; [6] Culmina, Col.; [7] Felipe Pescador, Zac.; [8] Guacalajara, Jal. (Sur); [9] Guadalupe, Jal. (Norte); [10] Jalapa, Ver.; [11] La Junta, Chih. (Impreg.); [12] Matamoros, Tamps.; [13] Mérida Yuc.; [14] Mexicali, B.C.; [15] Monterrey, N.L.; [16] Muñoz, Tlax. (Impreg.); [17] Nuevo Laredo, Tamps.; [18] Oaxaca, Oax.; [19] Oriental, Pue.; [20] Orizaba, Ver.; [21] Piedras Negras, Coah.; [22] Puebla, Pue.; [23] Saltillo, Coah.; [24] San Luis Potosí, S.L.P.; [25] San Luis Potosí, S.L.P. (Fund.); [26] Toluca, Mex.; [27] Torreón, Coah.; [28] Valle de México, Edo. de Méx.; [29] Vanegas, S.L.P.; [30] Cárdenas, S.L.P.; [31] Veracruz, Ver.; [32] Tepic, Jalisco.

En el Estado de México se localiza un sitio que está en proceso de remediación al amparo del convenio suscrito con Ferrocarril y Terminal del Valle de México, S.A. de C.V. (FERROVALLE); sin embargo, FERROVALLE comunicó a las empresas remediadoras autorizadas la suspensión temporal de labores de remediación en el mencionado sitio a partir del 1º de mayo de 2022, por falta de liquidez. Lo anterior, debido a que el Organismo adeuda el pago de las estimaciones correspondientes al periodo de octubre 2021 a abril de 2022.

Es importante precisar, que la concesionaria notificó a este Organismo mediante oficio FTVM/DJ/015/2023 de fecha 04 de abril de 2023, que, a partir del 10 de abril del 2023, las empresas remediadoras reanudarían los trabajos de remediación en el sitio Terminal del Valle de México. En ese sentido, los avances acumulados a cierre de este semestre son de 71.85% en el físico, y 54.32% en el financiero.

De los 32 sitios pendientes de remediar, 27 se encuentran en áreas concesionarias; 3 asignados por la Secretaría de Infraestructura, Comunicaciones y Transportes (SICT) al Ferrocarril del Istmo de Tehuantepec, S.A. de C.V. (FIT) y 2 están en el patrimonio de FNML.

Para la atención del total del pasivo ambiental, el Organismo requiere un monto estimado de 984,714 miles de pesos.

### **C. Asuntos Jurídicos**

En el primer semestre de 2023, FNML resolvió 534 juicios laborales, cuya contingencia ascendía a 2,464,766 miles de pesos, e involucraba a 1,673 actores. Por otro lado, se recibieron 135 demandas y se reactivaron 4 asuntos en la materia, llevando a 140 altas en este periodo.

El acumulado de juicios laborales finalizados desde el inicio del proceso de desincorporación es de 3,014 de un universo de 34,609 juicios interpuestos; lo que significa el 89.6% de avance acumulado.

Al cierre de junio de 2023 se encuentran en litigio 3,595 juicios laborales, de los cuales 925 están registrados en los estados financieros, clasificados como probables y equivalen a 8,870,800 miles de pesos.

El monto del pasivo exigible por laudos condenatorios firmes pasó de 1,089,732 miles de pesos en diciembre de 2022, a 1,097,550 miles de pesos en junio de 2023; es decir, tuvo un incremento del 0.8%, generado principalmente por el registro de nuevos laudos, y el efecto de la variable mensual que considera la actualización en conceptos como salarios caídos y pensiones jubilatorias.

Cabe destacar que el incremento de 0.8% presentado en este semestre es mínimo con relación al comportamiento histórico. Dicha mejora se debe principalmente al pago de laudos realizado, con lo que se abatía un pasivo exigible importante, en el que se vio reflejado un ahorro considerable, fruto de las negociaciones con los actores al momento del pago ante la autoridad laboral.

Factores adicionales que explican el menor incremento porcentual en el pasivo exigible del presente semestre respecto al anterior, son las actualizaciones en el monto de dicho pasivo respecto a los juicios 323/13 y 605/14, asuntos de la Junta Especial N° 26 de la Federal de Conciliación y Arbitraje, con sede en la ciudad de Chihuahua, Chihuahua y 1040/11 de la Junta Especial N° 46 de la Federal de Conciliación y Arbitraje, con sede en la ciudad de Tlaxcala, Tlaxcala, así como la conclusión de juicios por prescripciones y archivo general.

En cuanto a los juicios diversos a laborales, en el semestre que se informa se registraron 41 nuevos juicios y se concluyeron 141 asuntos diversos a laboral. El acumulado de juicios al cierre del periodo que se reporta es de 211 mismos que representan un pasivo contingente de 4,362,276 miles de pesos.

Por su parte, el monto del pasivo exigible por sentencias condenatorias firmes en asuntos diversos a laboral pasó de 16,900 miles de pesos en diciembre de 2022, a 18,331 miles de pesos al cierre del semestre que se reporta.





**INDEP**  
INSTITUTO PARA EL DESARROLLO  
AL PUEBLO DE MÉXICO

## INFORME DE AVANCE

**1º Semestre de 2023**

(Con cifras al 30/06/23)



**HACIENDA**  
SECRETARÍA DE HACIENDA Y CRÉDITO PÚBLICO

**Ferrocarriles Nacionales de México en Liquidación**

**Página 7 de 16**

### Integración de Juicios (Miles de pesos)

Concepto	Al inicio del periodo (a) <sup>1/</sup>		Al 31/12/2022 (b)		Al 30/06/2023 (c)		Variación (c) - (a)		Variación (c) - (b)	
	Número	\$	Número	\$	Número	\$	Número	\$	Número	\$
<b>Laborales<sup>2/</sup></b>	<b>17,859</b>	<b>3,802,671</b>	<b>3,989</b>	<b>8,637,342</b>	<b>3,595</b>	<b>8,870,600</b>	<b>-14,264</b>	<b>5,067,929</b>	<b>-394</b>	<b>233,258</b>
<b>Diversos a laborales<sup>3/</sup></b>	<b>1,250</b>	<b>259,280</b>	<b>311</b>	<b>1,124</b>	<b>271</b>	<b>1,124</b>	<b>-1,039</b>	<b>-258,156</b>	<b>-100</b>	<b>0</b>
En contra	581	259,280	129	1,124	127	1,124	458	258,156	-67	0
Contencioso Administrativo	507	259,280	144	1,124	95	1,124	-412	-258,156	-40	0
Civiles y Mercantiles	73	0	45	0	27	0	-46	0	-18	0
Penas	-	0	0	0	0	0	0	0	0	0
A favor / por recuperar <sup>4/</sup>	670	0	122	0	89	0	-581	0	-33	0
Contencioso Administrativo	-	0	1	0	2	0	2	0	1	0
Civiles y Mercantiles	41	0	64	0	54	0	13	0	-10	0
Penas parte Denunciante	629	0	57	0	33	0	-596	0	-24	0
<b>Total de juicios</b>	<b>19,109</b>		<b>4,300</b>		<b>3,806</b>		<b>-15,303</b>		<b>-494</b>	
<b>Suma valor de contingencia<sup>2/</sup></b>		<b>4,061,951</b>		<b>8,638,466</b>		<b>8,871,724</b>		<b>4,809,773</b>		<b>233,258</b>
<b>Monto total de juicios en litigio<sup>4/</sup> (pasivo contingente)</b>		<b>-</b>		<b>35,008,837</b>		<b>34,128,602</b>		<b>34,128,602</b>		<b>-880,235</b>

1/ El número de juicios que se reportan al inicio de la liquidación es el identificado a octubre de 2021 y el valor de la contingencia le corresponde al monto registrado en Estados Financieros dictaminados al 4 de junio de 2021.

2/ La cuantificación de la contingencia corresponde a los juicios de alto riesgo provisionados en Estados Financieros como probables.

3/ Con el propósito de diferenciar los asuntos que promueve el Organismo para recuperar pagos en exceso o que se consideraron improcedentes, se separaron los procedimientos contencioso-administrativos identificados con esta naturaleza.

4/ La suma del valor total de los juicios los provisionados como probables y los registrados en cuentas de orden como posibles.

Fuente: Dirección General de Asesoría y Dirección Jurídica Contenciosa de FNML.

*[Firma]*

### D. Obligaciones con Jubilados

Conforme a lo dispuesto en el Artículo Cuarto del Decreto de Extinción, FNML atiende las obligaciones pensionarias con:

- Los fideicomisarios en el Fideicomiso 5012-6 FerrocarrilesNub, cuyo Comité Técnico es presidido por la SICI.

*[Firma]*





**INDEP**  
INSTITUTO PARA EL DESARROLLO  
AL PUEBLO LOBOSADO

## INFORME DE AVANCE

**1º Semestre de 2023**

(Con cifras al 30/06/23)



**HACIENDA**  
SECRETARÍA DE HACIENDA Y CRÉDITO PÚBLICO

**Ferrocarriles Nacionales de México en Liquidación**

**Página 8 de 16**

- Jubilados definidos por resolución judicial. En la actualidad, tales obligaciones son financiadas con recursos presupuestales que FNMI solicita anualmente a través de la SICT, provenientes del Ramo 19, Aportaciones a Seguridad Social<sup>3</sup>.

Durante el primer semestre de 2023, se destinaron 1,241,128 miles de pesos, por concepto de pago de pensiones y prestaciones, a un promedio de 18,299 jubilados. Dicha cantidad incluye 49,400 miles de pesos correspondientes a indemnizaciones de pago por fallecimiento (antes seguro de vida).

Conforme al estudio actuarial practicado al 31 de diciembre de 2022, el déficit del Fideicomiso FerrocarrilesJub es de 24,538,003 miles de pesos y se proyecta concluya en 2081 la obligación del fideicomiso en esta materia.

<sup>3</sup> El Ramo General 19 agrupa los mecanismos presupuestarios relativos a la provisión de recursos para atender las obligaciones del Gobierno Federal establecidas por las leyes y disposiciones jurídicas aplicables en materia de seguridad social. Tales recursos no pueden ser utilizados para financiar la operación de FNMI.

**INDEP**INSTITUTO PARA DEVOLVER  
AL PUEBLO LO ROBADO**INFORME DE AVANCE****1º Semestre de 2023**

(Con cifras al 30/06/23)


**HACIENDA**

MINISTERIO DE HACIENDA Y CRÉDITO PÚBLICO

**Ferrocarriles Nacionales de México en Liquidación****Página 9 de 16****3 Datos de la Oficina Responsable del Proceso de Desincorporación**

**Instituto para Devolver al Pueblo lo Robado**  
(antes Servicio de Administración y Enajenación de Bienes), designado mediante  
oficio número 1.488 de fecha 17 de agosto de 2010, por la Secretaría de  
Comunicaciones y Transportes, en funciones a partir del 1º de septiembre de 2010.

**Informe elaborado por el Organismo en proceso de desincorporación**

  
\_\_\_\_\_  
**Lic. Juan Carlos Resendiz López**  
Responsable del Proceso de Desincorporación  
Ferrocarriles Nacionales de México en Liquidación

Tel. 4738-7800, ext 2804

**ANEXO L- Estados Financieros**

(Cifras en millones de pesos)

Concepto	Al 4/06/2001 <sup>1</sup> (1)	Al 31/12/2022 <sup>2</sup> (2)	Al 30/06/2023 (3)	Variaciones			
				\$ (3)-(1)	% (3)-(1)	\$ (3)-(2)	% (3)-(2)
<b>ACTIVO</b>							
Disponibilidades	4	4	2	-3	-38	-2	-44
Inversiones en Valores	92	2	140	48	153	138	6,572
Clientes Deudores	158	30	20	-17	-14	-10	-66
Inventarios	404	15	15	-389	-4	-1	-96
Activo Fijo	1,690	3,628.41	3,549.02	1,859	70	-79	-98
Inversión del Fondo para obligaciones Ferroviarias	15,749			15,749	0	0	0
Otros	1,667	-	-	-1,667	0	0	0
<b>Total Activo</b>	<b>19,762</b>	<b>3,669</b>	<b>3,725</b>	<b>-16,037</b>	<b>19</b>	<b>66</b>	<b>102</b>
<b>PASIVO</b>							
Acreedores	68	173	4	-65	8	169	2
Passivo exigible por juicios laborales y contenciosos	-	1,106	-	0	0	-1,106	0
Provisión para juicios laborales	3,803	8,637	8,871	5,068	213	213	103
Provisión para juicios contenciosos	259	1	-	-258	0	0	75
Provisión para remediación del suelo	523	1,026	985	661	304	-41	-96
Obligaciones laborales de personal de Ferrocarriles, sub	16,247			16,247	0	0	0
Otras cuentas por pagar	64	75	55	-9	70	-16	-79
<b>Total Pasivo</b>	<b>20,764</b>	<b>11,017</b>	<b>9,919</b>	<b>-10,845</b>	<b>48</b>	<b>-1,098</b>	<b>90</b>
<b>CAPITAL</b>							
Subvenciones capitalizadas	-1,347	-338	-338	1,009	22	0	100
Aportaciones del Gobierno Federal	-	3,720	3,947	3,947	0	227	106
Aportaciones del Instituto para Devolver al Pueblo lo Robado	-	304	304	304	0	0	100
Resultado del ejercicio	72	-12,159	-11,232	-11,264	-34082	927	92
Resultado por posición monetaria/Superávit por revaluación	513	1,816	1,040	-522	-204	-70	-34
<b>Total Capital Contable</b>	<b>-1,002</b>	<b>-7,358</b>	<b>-6,204</b>	<b>-5,202</b>	<b>679</b>	<b>1,154</b>	<b>84</b>
<b>Suma Pasivo y Capital</b>	<b>19,762</b>	<b>3,669</b>	<b>3,725</b>	<b>-16,037</b>	<b>19</b>	<b>66</b>	<b>102</b>
<b>CUENTAS DE ORDEN</b>							
Deudoras	11,842	59,777	58,727	47,065	504	-1,050	98
Acreedoras	-11,842	-59,777	-58,727	-70,388	-504	110,503	-80
<b>RESULTADOS</b>							
Ingresos de Operación	74	2,427	2,477	2,163	3790	0	100
Gastos de Operación	201	6,735	6,096	6,495	3331	-39	99
Otros Ingresos	815	424	422	-392	52	-1	100
Otros Gastos	635	8,275	7,385	6,730	1,27	-869	55
<b>Utilidad (pérdida) del ejercicio</b>	<b>32</b>	<b>-12,169</b>	<b>11,232</b>	<b>11,200</b>	<b>34982</b>	<b>23,391</b>	<b>-92</b>

1 Información de Estados Financieros Sistematizados  
 Las cifras pueden presentar variaciones por redondeo  
 Fuente: Dirección de Contabilidad de FNML



## **Principales Variaciones**

**Cuentas por pagar.** La variación neta en el total de cuentas por pagar 25 mdp

- El decremento en el renglón de diversos acreedores por 46 mdp se debe principalmente al pago de proveedores y pago de préstamos al INDEP
- El decremento en la variación en el renglón de impuestos y cuotas por pagar es de 7 mdp se origina por el pago de salarios y directo a proveedores.
- El decremento en el saldo de Empresas concesionarias es de 1 mdp que corresponde a un importe estimado del 50% del valor de las unidades de arrastre que se indican en los Convenios de Reconocimiento de Adeudo y Pago, los cuales se encuentran en proceso de revisión, depuración y análisis para determinar su procedencia.
- Pasivo exigible por juicios laborales y contenciosos

Los adeudos por laudos firmes condenatorios de juicios laborales y contenciosos, que representan las obligaciones exigibles al Organismo en el corto plazo, en el mes que se reporta los juicios laborales y contenciosos disminuyeron su saldo en 1,05 mdp, lo cual se debe principalmente al reconocimiento del efecto de la variable mensual, que considera la actualización en conceptos como salarios caídos y pensiones jubilatorias, al registro de nuevos laudos y a las actualizaciones en el monto de juicios.

- Provisión para juicios laborales

El saldo de esta provisión corresponde a la estimación del pasivo inherente a los juicios laborales clasificados como probables, determinada mediante la evaluación de los dictámenes de demanda por concepto de prestaciones y jubilaciones por cada uno de los expedientes de los actores. Un aumento de 233 mdp se origina principalmente por el reconocimiento del efecto de la variable mensual, que considera la actualización de monto en conceptos como salarios caídos y pensiones jubilatorias, y por actualizaciones en el monto de los juicios, así como por la conclusión de juicios probables, y

- Provisión para otras reservas administrativas

La disminución de 17 mdp se origina por el pago de la nómina de Vallejistas del mes que se informa.

## **Balance Final de Liquidación**

Como resultado de la realización de sus activos y aplicación de sus pasivos, FNML presentó avances para su cierre. Al semestre que se informa, derivado de las acciones realizadas por el INDEP, en su calidad de liquidador, a partir del inicio de su gestión (septiembre de 2010), presenta lo siguiente:

- Aumento en el monto de los activos, originado principalmente por el ajuste derivado del reconocimiento de los inmuebles susceptibles de enajenación;
- Disminución en el monto del pasivo, debido principalmente a la aplicación de la provisión para capitales constitutivos, derivado del acuerdo 339 del H. Comité Técnico del Fideicomiso 50'2-6 "Ferrocarriles Nacionales de México en Liquidación".



emitido en la cuadragésima Cuarta Sesión Ordinaria de fecha 19 de marzo de 2015, y con fundamento en la Cláusula Décima del Fideicomiso 5012-6, ese H. Comité Técnico autoriza la incorporación de 494 nuevos jubilados fideicomisarios y de 1,676 ajustes de pensiones por mandamiento de autoridad competente, al Fideicomiso Ferronlesjub 5012-6, a partir de 30 de abril de 2015, en los términos dictados en cada resolución emitida por autoridad, y con sustento en la valuación actuarial realizada el 31 de diciembre de 2014.

(Millones de pesos)

Rubro	Sep 2010	Jun 2023	Avance en mdp	Avance en %
Activo	2,234	3,724	1,490	64
Pasivo	15,248	9,918	-5,330	-28

Fuente: Dirección de Contabilidad

K

G

**ANEXO II.- Flujo de Efectivo y estimación de gasto**

**Ramo 9.- Comunicaciones y Transportes**

(Cifras en millones de pesos)

Concepto			Ejercicio 2022*	Presupuesto Original 2023	Modificado Anual	Al 1er Semestre de 2023		Variación		
						Programado	Ejercicio	\$	%	
Disponibilidad Inicial			6	6	6	6	6	-	-	
Ingresos	Otros Ingresos	Ventas	Muebles (deshecho en general material casol / chatarra)	0	1	1	0	0	0	100
		Inmuebles (Terminados a plazos recuperación de cuentas)	37	36	36	18	8	10	-53	
		Total de Ventas	37	37	37	19	8	-10	-55	
		Arrendamientos	Arrendamientos de bienes (Gobierno municipales)	0	0	0	0	0	0	-
		Arrendamientos de inmuebles	0	0	0	0	0	0	-	
		Total Arrendamientos	0	0	0	0	0	-0	-50	
		Financieras	Intereses ganados	0	0	0	0	0	0	-
		Intereses ganados recursos Apoyo del Gobierno Federal	0	0	0	0	0	-	-	
		Total Financieras	0	0	0	0	6	6	-	
		Otros Conceptos	Productos diversos y cancelación de cheques	57	0	0	0	0	0	-
	Ferrocarriles (ub)	59	58	58	15	20	15	100		
	Total Otros conceptos	116	59	15	15	62	47	321		
	Transferencias de Gobierno Federal	Apoyo Gobierno Federal	0	1,380	646	646	227	-489	-	
	Apoyo del Gobierno Federal (Gastos Administración Ferrocarriles (ub)	0	0	0	0	0	-0	-		
	Total Transferencias del Gobierno Federal	0	1,380	716	716	227	-489	-		
	Operaciones ajenas	IVA por vender	6	0	0	0	5	5	-	
	Recepciones (Dol. us, México, IVA, SEF)	34	0	0	0	12	12	-		
NDEP	32	0	0	0	11	11	-			
Ingresos recuperables	0	0	0	0	0	-	-			
Total Operaciones ajenas	66	0	0	0	6	6	-			
Total Otros Ingresos			219	1,476	768	769	308	-441	-59	
Total Ingresos			219	1,476	768	769	308	-441	-59	
Egresos	Gastos Corriente	Capítulo 1000	Salud social personal	54	64	57	27	32	-3	-0
		Pensionados del IEF	77	78	71	17	10	-1	-5	
		Ingresos por terminación de contrato	12	53	77	15	16	-	-	
		Servicios personales de ejecución anterior	7	0	0	0	7	7	-	
		Total Cap. 1000 Servicios Personales	115	145	166	58	60	2	3	
		Materiales y útiles de oficina	0	0	0	0	0	-0	-	
		Combustibles y lubricantes para vehículos	0	0	0	0	0	-0	-	
		Materiales para procesamiento de bienes informáticos	0	0	0	0	0	-0	-	
		Materiales de imprenta	0	0	0	0	0	-0	-	
		Materiales electrónicos y eléctricos	0	0	0	0	0	-0	-	
	Otros conceptos	0	0	0	0	0	-0	-		
	Materiales y suministros del servicio general	0	0	0	0	0	-0	-		
	Total Cap. 2000 Materiales y Suministros	0	1	0	0	0	0	-		
	Capítulo 3000	Seguros de bienes por incendio	4	4	4	4	4	-	-	
	Otros seguros para la operación de proyectos	0	1	1	0	0	-	-		
	Servicios de vigilancia	16	27	27	11	30	-1	-		
	Viajes nacionales	1	1	1	0	0	-0	-34		
	Reparaciones menores	1	2	2	1	0	-0	-53		
	Servicios bancarios y financieros	4	1	0	0	0	-0	-10		
	Servicio telefonico conmutado	0	0	1	11	10	-0	-		
	Servicio de limpieza y lavado de	1	7	0	0	0	-0	-		
	Servicio de agua	0	0	0	0	0	-0	-		
	Subscripción de servicios de telefonía	17	30	40	7	0	-1	-		
	Otros conceptos	17	40	57	17	5	-14	-82		
	Servicios generales del servicio al cliente	0	0	0	0	0	-0	-		

Concepto			Ejercido 2023*	Presupuesto Original 2023	Modificado Anual	Al 1er. Semestre de 2023		Variación	
						Programado	Ejercido	\$	%
Otros Egresos y Pagos	Total Cap. 3000 Servicios Generales		62	113	120	39	31	-8	-21
	Capítulo 4000	Otras erogaciones	0	0	0	0	0	-	-
	Total Capítulo 4000 Otras Erogaciones		0	0	0	0	0	-	-
	Total Costo Corriente		178	258	287	97	91	-6	-6
	Bienes Muebles		0	0	0	0	0	-	-
	Otra pública (remediación de suelos)		8	0	0	0	0	-	-
	Extrajudiciales	Laudos laborales (personales)	0	348	413	11	0	-20	-
		Laudos laborales (prestaciones)	0	42	42	0	5	8	-
		Laudos laborales (prestaciones) ejercicio anterior	0	0	0	0	0	0	-
	Total Extrajudiciales		0	388	461	22	9	-13	-
	Costos de Administración Financiera (sub)		0	10	0	0	0	-	-
	Operaciones Ajenas	PVA del ejercicio	9	0	0	11	0	8	-
		Terceros del ejercicio	22	0	0	0	36	36	-
		INICAP	4	0	0	1	0	0	-
	Erogaciones recuperables		0	0	0	0	0	-	-
	Total Operaciones ajenas		34	0	0	0	43	43	-
Total Otros Egresos y Pagos		42	458	461	22	52	30	0	
Total Egresos			220	716	748	119	143	24	20
Disponibilidad Final			6	765	26	636	571	-665	-73

\* Cifras Hugo de Efectivo

Las cifras pueden presentar variaciones por redondeo

### Comentarios a las variaciones en el presupuesto 2023, al primer semestre (Ramo 9)

#### Ingresos

Al primer semestre se programó un ingreso por 749 mdp, obteniéndose 308 mdp de pesos, de los cuales 0.03 mdp son por arrendamiento, 5 mdp por intereses ganados, 32 mdp de productos diversos y 2 mdp por operaciones ajenas que no están programadas, que corresponden a recursos provenientes de retenciones de impuesto sobre la renta de nóminas y al pago de los recursos financiados por el INDEP, haciendo un reintegro por 50.2 mdp.

La variación por -441 mdp se debe principalmente a que en mayo estaban programados los recursos del Gobierno Federal.

#### Egresos

Los recursos programados para ejercer al primer semestre fueron de 119 mdp, sin embargo, se pagaron 143 mdp, de los cuales 91 mdp que corresponden a gasto corriente y 43 mdp a egresos por operaciones ajenas que no se programan en el Presupuesto.

La variación por 24 mdp se debe principalmente a las operaciones ajenas que no se programan en el Presupuesto

A continuación, se describe el presupuesto programado y ejercido por capítulo:

- En el Capítulo 1000 "Servicios Personales" los recursos asignados fueron por 58 mdp y se pagaron 60 mdp, la variación por 2 mdp corresponde principalmente a devengados no pagados al cierre del ejercicio en conceptos como cuotas de seguridad social, para el retiro y de la vivienda, así como a finiquitos pendientes pagados pendientes de comprobar.



**INDEP**  
INSTITUTO REGISTRAL Y CATASTRAL  
AL PUEBLO GOBERNADO

## INFORME DE AVANCE

**1º Semestre de 2023**

(Con cifras al 30/06/23)



**HACIENDA**  
SECRETARÍA DE HACIENDA Y CRÉDITO PÚBLICO

### Ferrocarriles Nacionales de México en Liquidación

**Página 15 de 16**

- En el Capítulo 2000 "Materiales y Suministros", se programaron 0.06 mdp, y se pagaron recursos por .08 mdp, que incluye 0.02 mdp en materiales y útiles de oficina, 0.01 para el procesamiento en equipos y bienes informáticos, y 0.03 mdp, que estaban pendientes al cierre del ejercicio anterior.
- En el Capítulo 3000 "Servicios Generales", se programaron .59 mdp, y se pagaron 31 mdp, presentando variación por -8 mdp, debido a que no se ejerció como estaba programado.
- En el Capítulo 4000 Otras erogaciones, se programaron y se pagaron 0.04 mdp, por concepto de pago a "Valleistas".
- Y en Operaciones Ajenas que no requieren programación, se pagaron 43 mdp, que corresponden principalmente a devengados pendientes de comprobar, retenciones de impuestos y a las operaciones ajenas que no se programan.

Cabe señalar que, en el presupuesto modificado de 2023, fue necesario considerar 31 mdp con cargo a la provisión para cubrir compromisos contractuales de ejercicios anteriores.

### Ramo 19.- Aportaciones a Seguridad Social

(Cifras en millones de pesos)

Concepto		Ejercicio 2021*	Presupuesto Original 2022	Modificado Actual	Atlar Semestre de 2023		Variación	
					Programado	Ejercido	\$	%
<b>Disponibilidad inicial</b>		-	-	-	-	-	-	-
<b>Ingresos</b>	Recursos no utilizados aportación al Ferrocarril (2021)	-	-	-	-	-	-	-
	<b>Total Otros</b>	-	-	-	-	-	-	-
	Transferencias del Gobierno Federal	-	-	-	-	-	-	-
	Aportación obligatoria a Salidas	2,322	2,649	2,649	1,330	1,387	-2	-0
	Aportación al Ferrocarril	64	139	139	69	56	-10	-15
	Aportación indemnización por fallecimiento	-	-	-	-	-	-	-
	<b>Total Transferencias del Gobierno Federal</b>	2,478	2,787	2,787	1,459	1,446	-13	-1
	<b>Operaciones ajenas (retenciones nómina obligaciones vitales)</b>	-	-	-	-	-	-	-
	<b>Total Otros Ingresos</b>	2,478	2,787	2,787	1,459	1,446	-13	-1
	<b>Total Ingresos</b>	2,478	2,787	2,787	1,459	1,446	-13	-1
<b>Egresos</b>	Extrajudiciales (audos laborales (obligaciones vitales))	-	-	-	-	-	-	-
	Extrajudiciales (audos laborales (obligaciones vitales) (concepción))	-	-	-	-	-	-	-
	Aportación al Ferrocarril	2,387	2,649	2,649	1,330	1,387	-2	-0
	Aportación indemnización por fallecimiento	64	139	139	69	56	-10	-15
	Revolución de recursos federales de año anterior	-	-	-	-	-	-	-
	Operaciones ajenas (retenciones nómina obligaciones vitales)	-	-	-	-	-	-	-
	<b>Total Egresos</b>	2,478	2,787	2,787	1,459	1,446	-13	-1
<b>Total Egresos</b>		2,478	2,787	2,787	1,459	1,446	-13	-1
<b>Disponibilidad Final</b>		-	-	-	-	-	-	-

\* Cifras Fijo de Efectivo

Las cifras pueden presentar variaciones por redondeo.

*[Firma]*





**INDEP**  
INSTITUTO PARA EL DESARROLLO Y EL  
MEJORAMIENTO DEL PUEBLO

## INFORME DE AVANCE

**1º Semestre de 2023**

(Con cifras al 30/06/23)



**HACIENDA**  
SECRETARÍA DE HACIENDA Y FISCALÍA PÚBLICA

**Ferrocarriles Nacionales de México en Liquidación**

**Página 16 de 16**

### **Comentarios a las variaciones en el presupuesto 2023, al primer semestre (Ramo 19)**

#### **Ingresos**

Al primer semestre se programaron 1,252 mdp y se recibieron 1,446 mdp, de los cuales corresponden 1,387 mdp a los recursos autorizados por el Gobierno Federal como aportación al Patrimonio del Fideicomiso 5012-6 FerronalesJub y 58 mdp al pago de indemnizaciones por fallecimiento.

#### **Egresos**

Los recursos ejercidos al primer semestre fueron de 1,241 mdp que se aportaron al patrimonio del Fideicomiso 5012-6 FerronalesJub y se pagaron de indemnizaciones por fallecimiento.



**INDEF**

INSTITUTO REGISTRAL Y CATASTRAL  
AL SERVICIO DEL CIUDADANO

**INFORME DE AVANCE**

**2º Semestre de 2023**

(Con cifras al 31/12/23)



**HACIENDA**

SECRETARÍA DE ECONOMÍA Y FINANZAS PÚBLICAS

**Ferrocarriles Nacionales de México en Liquidación**

**Página 1 de 16**

Avance Semestral:

**Ferrocarriles Nacionales de México en Liquidación (FNML)**

**INDEP**INSTITUTO PARA DESARROLLAR  
AL PUEBLO Y OBRERO**INFORME DE AVANCE****2º Semestre de 2023**

(Con cifras al 31/12/23)

**HACIENDA**

SECRETARÍA DE ECONOMÍA

**Ferrocarriles Nacionales de México en Liquidación****Página 2 de 16****ÍNDICE**

<b>1 Principales Antecedentes.....</b>	<b>3</b>
<b>2 Resultados de la Gestión Realizada.....</b>	<b>3</b>
<b>3 Datos de la Oficina Responsable del Proceso de Desincorporación.....</b>	<b>9</b>
<b>ANEXO I.- Estados Financieros.....</b>	<b>10</b>
<b>ANEXO II.- Flujo de Efectivo y estimación de gasto.....</b>	<b>13</b>

Y  
R  
K



**INDEP**  
INSTITUTO PARA DEVOLVER  
AL PUEBLO LO ROBADO

## INFORME DE AVANCE

**2º Semestre de 2023**

(Con cifras al 31/12/23)



**HACIENDA**  
SECRETARÍA DE HACIENDA Y CRÉDITO PÚBLICO

**Ferrocarriles Nacionales de México en Liquidación**

**Página 3 de 16**

### 1 Principales Antecedentes

Con fecha 4 de junio de 2001, se publicó en el Diario Oficial de la Federación (DOF) el "Decreto por el que se extingue el organismo público descentralizado Ferrocarriles Nacionales de México y se obroga su Ley Orgánica" (Decreto de Extinción).

El Artículo 2º del citado Decreto dispone que la entonces Secretaría de Comunicaciones y Transportes (SCT), en su carácter de entidad coordinadora, establecerá las bases para llevar a cabo la liquidación de Ferrocarriles Nacionales de México (FNM). Con fecha 26 de junio de 2001, la SCT publicó en el DOF las "Bases para llevar a cabo la liquidación de Ferrocarriles Nacionales de México".

Mediante acuerdo del 14 de julio de 2010, la Comisión Intersecretarial de Gasto Público, Financiamiento y Desincorporación (CIGFD), instruyó a la SCT realizar las gestiones necesarias para formalizar la designación del entonces Servicio de Administración y Enajenación de Bienes<sup>1</sup> (SAE) como liquidador de FNM, en sustitución del Banco Nacional de Obras y Servicios Públicos, S.N.C. (BANOBRAS).

El 17 de agosto de 2010, la SCT designó al SAE liquidador sustituto de FNM, quien asumió dicho cargo el 1º de septiembre de 2010.

El 10 de octubre de 2012, la SCT publicó en el DOF las nuevas bases para continuar con el proceso de liquidación de FNM, mismas que abrogaron las publicadas en junio de 2001. La Base Segunda de dicho ordenamiento establece que el entonces SAE, como liquidador de FNM, debe elaborar y someter a la aprobación de la SCT un Plan de Liquidación, el cual será sometido a consideración de la CIGFD.

Mediante acuerdo 18-II-18, establecido en la Tercera Sesión Ordinaria de la CIGFD, celebrada el 9 de octubre de 2018, la Comisión tomó conocimiento de la nota titulada "Avance y Actualización del Plan de liquidación de Ferrocarriles Nacionales de México" y estableció la vigencia del plan de liquidación de diciembre de 2018 a junio de 2021.

Concluido el plazo referido, el 7 de septiembre de 2022 tuvo lugar la Tercera Sesión Ordinaria de 2022 de la CIGFD, en la que se adoptó el Acuerdo 22-E-III-2, por virtud del cual los miembros de esa Comisión aprueban la "Actualización y solicitud de prórroga del Plan Estratégico de Liquidación de Ferrocarriles Nacionales de México" y establecen el 31 de diciembre de 2023, como plazo para la conclusión del proceso de desincorporación.

### 2 Resultados de la Gestión Realizada

Acorde a la visión del Ejecutivo Federal para la atención de los procesos sustantivos, el Instituto para Devolver al Pueblo lo Robado (INDEP), en su carácter de liquidador, impulsa el cumplimiento de las siguientes líneas de acción de cada uno de los apartados que integran el Plan Estratégico y que permitan la desincorporación del Organismo:

<sup>1</sup> El 27 de enero de 2020, se publicó en el DOF el Decreto por el que se reforma el artículo Séptimo transitorio del Decreto por el que se reforman y adicionan diversas disposiciones de la Ley Federal para la Administración y Enajenación de Bienes del Sector Público (publicado en el DOF 9 de agosto de 2019), para establecer que todas las referencias que hagan mención al Servicio de Administración y Enajenación de Bienes en la normatividad vigente, se entenderán realizadas al Instituto para Devolver al Pueblo lo Robado.

- A. Activos Remanentes
- B. Obligaciones Ambientales.
- C. Asuntos Jurídicos.
- D. Obligaciones con Jubilados.

Los avances de las líneas de acción obtenidos durante el segundo semestre de 2023 son los siguientes:

### A. Activos Remanentes

Para la atención del destino de activos remanentes, FNML Instrumentó las siguientes acciones:

Al segundo semestre de 2023 se han comercializado 129 inmuebles con una superficie de 724.38 ha. y un valor de venta de 447,130 miles de pesos sin IVA.

Así mismo, se han suscrito 10 Convenios de Traslación de Dominio entre FNM/INDEP-INSUS, por 954 inmuebles y una superficie de 23,611,426.16 m².

En el semestre que se reporta, se recibieron 10 solicitudes de donación, las cuales fueron presentadas con posterioridad al plazo límite establecido al 31 de diciembre de 2020, de conformidad con la Regla TERCERA del "Acuerdo por el que se reforman, adicionan y derogan diversas disposiciones de las Reglas de Donación de activos remanentes propiedad de Ferrocarriles Nacionales de México en Liquidación, publicadas el 24 de julio de 2015", publicado en el DOF el 16 de agosto de 2018.

El total de solicitudes recibidas acumuladas al segundo semestre de 2023 asciende a 2,453, de las cuales 2,326 se recibieron dentro del periodo de vigencia de las Reglas de Donación.

### Comodatos

Por su parte, a continuación, se presenta el detalle de los contratos de comodato que se tienen vigentes al cierre del periodo que se reporta:

Nº	Comodatario	Fecha de suscripción	Municipio	Entidad Federativa	Superficie (m²)	Vigencia (prórroga)	Uso
1	Ferrocarril de Istmo de Tehuantepec, S.A. de C.V. "FIT"	07/02/2023	Uman Yuc. Salina Cruz. Oax. Matías Romero. Oax.	Yucatán y Oaxaca	175,643.45	6 meses (prórroga al 15-dic-2023)	Trabaja con los trabajos correspondientes en las superficies que se reportan, para cumplir con los objetivos del Programa de Desarrollo del Istmo de Tehuantepec, señalado en el Plan Nacional de Desarrollo 2019-2024, en el Eje General III "Economía", que tiene como objetivo el crecimiento de la economía regional con pleno respeto a la historia, la cultura y las tradiciones del Istmo Oaxaqueño y Yucatecano.
2	Aguaferramiento de Cuernavaca, Chihuahua	04/09/2023	Cuernavaca	Chihuahua	362,277.74	3 meses	Programa de Desarrollo de Localización de Puntos

Fuente: Dirección Corporativa de Administración y Liquidación de Activos, INDEP



**INDEP**  
INSTITUTO REGISTRAL Y CATASTRAL  
DE MÉXICO

## INFORME DE AVANCE

**2º Semestre de 2023**

(Con cifras al 31/12/23)



**HACIENDA**  
SECRETARÍA DE HACIENDA Y CRÉDITO PÚBLICO

**Ferrocarriles Nacionales de México en Liquidación**

**Página 5 de 16**

### B. Obligaciones Ambientales

Al segundo semestre de 2023, FNML tiene 32 sitios con pasivo ambiental pendiente de atender, del universo inicial de 62. Los sitios pendientes de atención están situados en las siguientes localidades y entidades federativas:

Sitios y localización
(1) Acámbaro, Gto.; (2) Apizaco, Tlax.; (3) Ciudad Frontera, Coah.; (4) Ciudad Madero, Tamps.; (5) Coatzacoalcas, Ver.; (6) Coima, Col.; (7) Felipe Pescador, Zac.; (8) Guadalajara, Jal.; (Sur); (9) Guadalajara, Jal.; (Norte); (10) Jalapa, Ver.; (11) La Junta, Chiv. (Impreg.); (12) Matamoros, Tamps.; (13) Mérida, Yuc.; (14) Mexicali, B.C.; (15) Monterrey, N.L.; (16) Muñoz, Tlax. (Impreg.); (17) Nuevo Laredo, Tamps.; (18) Oaxaca, Oax.; (19) Oriental, Pue.; (20) Orizaba, Ver.; (21) Piedras Negras, Coah.; (22) Puebla, Pue.; (23) Saltillo, Coah.; (24) San Luis Potosí, S.L.P.; (25) San Luis Potosí, S.L.P. (Fund.); (26) Toluca, Méx.; (27) Torreón, Coah.; (28) Valle de México, Edo. de Méx.; (29) Varadero, S.L.P.; (30) Cárdenas, S.L.P.; (31) Veracruz, Ver.; (32) Tapachula, Chis.

En el Estado de México se localiza un sitio que está en proceso de remediación al amparo del convenio suscrito con Ferrocarril y Terminal del Valle de México, S.A. de C.V. (FERROVALLE); debido a la falta de liquidez de este organismo se realizaron las gestiones conducentes para la obtención de recursos y en agosto de 2023 FNML realizó el pago de las estimaciones devengadas de la 36 a la 40, correspondiente a los periodos de diciembre de 2021 a abril de 2022, por un monto de 17,708 miles de pesos.

Sin embargo, debido a la falta de recursos, mediante oficios FERROVALLE/DJ/051/23, de fecha 17 de octubre de 2023, y FERROVALLE/DJ/053/23, del 10 de noviembre del mismo año, la concesionaria reitera la solicitud del pago de las estimaciones número 41 a la 48 por los trabajos de remediación de los periodos de abril a noviembre de 2023, por un monto de 10,915 miles de pesos sin IVA.

Cabe señalar que el 29 de diciembre del 2023, se realizó el pago de las estimaciones referidas. A la fecha se tiene pendiente de pago la estimación número 49, correspondiente al periodo del 1º al 31 de diciembre de 2023, por un monto 1,030 miles de pesos sin IVA.

De los 32 sitios pendientes de remediar, 27 se encuentran en áreas concesionadas; 3 asignados por la Secretaría de Infraestructura, Comunicaciones y Transportes (SICT) al Ferrocarril del Istmo de Tehuantepec, S.A. de C.V. (FIT) y 2 están en el patrimonio de FNML.

Para la atención del total del pasivo ambiental, el Organismo requiere un monto estimado de 984,714 miles de pesos.

### C. Asuntos Jurídicos

En el segundo semestre de 2023, FNML resolvió 1,046 juicios laborales, cuya contingencia ascendía a 3,217,723 miles de pesos e involucraba a 2,882 actores. Por otro lado, se recibieron 43 demandas en esta materia.

El acumulado de juicios laborales finalizados desde el inicio del proceso de desincorporación es de 32,062, de un universo de 34,658 juicios interpuestos, lo que constituye un 92.5% de avance acumulado.

Al cierre de diciembre de 2023, se encuentran en litigio 2,596 juicios laborales, de los cuales 756 están registrados en los estados financieros, clasificados como probables y equivalen a 8,713,887 miles de pesos.



**INDEP**  
INSTITUTO PARA EL DESARROLLO  
DEL PUEBLO DE LA SECRETARÍA

## INFORME DE AVANCE

**2° Semestre de 2023**

(Con cifras al 31/12/23)



**HACIENDA**

SECRETARÍA DE HACIENDA Y CRÉDITO PÚBLICO

**Ferrocarriles Nacionales de México en Liquidación**

**Página 6 de 16**

El monto del pasivo exigible por laudos condenatorios firmes pasó de 1,097,550 miles de pesos en junio de 2023, a 740,568 miles de pesos en diciembre de 2023, es decir, tuvo un notable decremento del 32.5%, generado principalmente al pago de laudos realizado, destacando el juicio 323/13 de la Junta Especial N° 26 de la Federal de Conciliación y Arbitraje, con sede en la ciudad de Chihuahua, Chihuahua; así como también, el juicio 1380/13 y su acumulado 88/14, ambos de la Junta Especial N° 23 de la Federal de Conciliación y Arbitraje, con sede en la ciudad de Hermosillo, Sonora, con lo que se abatió un pasivo exigible importante, en el que se vio reflejado un ahorro considerable, fruto de las negociaciones con los actores al momento del pago ante la autoridad laboral.

Factores adicionales que explican el decremento porcentual en el pasivo exigible del presente semestre respecto al anterior, son las conclusiones de juicios por prescripciones y archivo general. De igual forma, a las actualizaciones en el monto de dicho pasivo respecto al citado juicio 1380/13 y su acumulado 88/14 por el efecto de la variable mensual que considera la actualización en conceptos como salarios caídos, pensiones jubilatorias y por el registro de nuevos laudos.

En cuanto a los juicios diversos a laborales, en el semestre que se informa, se registraron 70 nuevos juicios y se concluyeron 102 asuntos diversos a laboral. El acumulado de juicios al cierre del periodo que se reporta es de 179, mismos que representan un pasivo contingente de 2,417.814 miles de pesos.

Por su parte el monto del pasivo exigible por sentencias condenatorias firmes en asuntos diversos a laboral pasó de 18.331 miles de pesos en junio de 2023, a 9,434 miles de pesos al cierre del semestre que se reporta, debido principalmente al cumplimiento de pago de las obligaciones generadas con motivo del juicio civil 559/2014 de la Universidad Autónoma del Estado de México y por actualizaciones en el monto de dicho pasivo.

*[Handwritten signature]*





**INDEP**  
INSTITUTO PARA EL DESARROLLO  
DEL FERROCARRIL NACIONAL

## INFORME DE AVANCE

**2º Semestre de 2023**

(Con cifras al 31/12/23)



**HACIENDA**  
SECRETARÍA DE ECONOMÍA

**Ferrocarriles Nacionales de México en Liquidación**

**Página 7 de 16**

### Integración de Juicios

(Miles de pesos)

Concepto	Al inicio del periodo (a) <sup>1/</sup>		Al 30/06/2023 (b)		Al 31/12/2023 (c)		Variación (c) - (a)		Variación (c) - (b)	
	Número	\$	Número	\$	Número	\$	Número	\$	Número	\$
<b>Laborales<sup>2/</sup></b>	<b>17,859</b>	<b>3,802,671</b>	<b>3,595</b>	<b>8,870,600</b>	<b>2,596</b>	<b>8,713,887</b>	<b>-15,263</b>	<b>4,911,216</b>	<b>-999</b>	<b>-156,713</b>
<b>Diversos a laborales<sup>2/</sup></b>	<b>1,250</b>	<b>259,280</b>	<b>211</b>	<b>1,124</b>	<b>179</b>	<b>0</b>	<b>-1,071</b>	<b>-259,280</b>	<b>-32</b>	<b>-1,124</b>
En contra	580	259,280	122	1,124	109	0	471	-259,280	13	-1,124
Contencioso Administrativo	507	259,280	95	1,124	68	0	-439	-259,280	-27	-1,124
Civiles y Mercantiles	73	0	27	0	41	0	-32	0	14	0
Penales	-	0	0	0	0	0	0	0	0	0
A favor / por recuperar <sup>2/</sup>	670	0	89	0	70	0	-600	0	-19	0
Contencioso Administrativo		0	2	0	1	0	1	0	-1	0
Civiles y Mercantiles actora	41	0	54	0	16	0	-25	0	-38	0
Penales parte Denunciante	629	0	33	0	53	0	-576	0	20	0
<b>Total de juicios</b>	<b>19,109</b>		<b>3,806</b>		<b>2,775</b>		<b>-16,334</b>		<b>-1,031</b>	
<b>Suma valor de contingencia<sup>2/</sup></b>		<b>4,061,951</b>		<b>8,871,724</b>		<b>8,713,887</b>		<b>4,651,936</b>		<b>-157,837</b>
<b>Monto total de juicios en litigio<sup>2/</sup> (pasivo contingente)</b>		<b>-</b>		<b>34,128,602</b>		<b>30,339,002</b>		<b>30,339,002</b>		<b>-3,789,600</b>

<sup>1/</sup> El número de juicios que se reportan al inicio de la liquidación es el identificado a octubre de 2001 y el valor de la contingencia corresponde al monto registrado en Estados Financieros dictaminados al 4 de junio de 2001.

<sup>2/</sup> La cuantificación de la contingencia corresponde a los juicios de alto riesgo provisionados en Estados Financieros como posibles.

<sup>3/</sup> Con el propósito de diferenciar los asuntos que promueve el Organismo para recuperar pagos en exceso o que se consideran improcedentes, se separaron los procedimientos contencioso-administrativos identificados por esa naturaleza.

<sup>4/</sup> La suma del valor total de los juicios provisionados como probables, y los registrados en cuentas de orden como posibles.

Fuente: Dirección Contenciosa Laboral y Dirección Jurídica Contenciosa de FNML.

### D. Obligaciones con Jubilados

Conforme a lo dispuesto en el Artículo Cuarto del Decreto de Extinción, FNML atiende las obligaciones pensionarias con:

- Los fideicomisarios en el Fideicomiso S012-6 FerronalesJub. cuyo Comité Técnico es presidido por la S.C.T.





**INDEP**  
INSTITUTO PARA EL DESARROLLO  
DEL PUEBLO MEXICANO

## INFORME DE AVANCE

**2º Semestre de 2023**

(Con cifras al 31/12/23)



**HACIENDA**  
SECRETARÍA DE HACIENDA Y ECONOMÍA

**Ferrocarriles Nacionales de México en Liquidación**

**Página 8 de 16**

- Jubilados definidos por resolución judicial. En la actualidad, tales obligaciones son financiadas con recursos presupuestales que FNML solicita anualmente a través de la SICT, provenientes del Ramo 19 Aportaciones a Seguridad Social<sup>2</sup>.

Durante el segundo semestre de 2023, se destinaron 1,267,704 miles de pesos, por concepto de pago de pensiones y prestaciones, a un promedio de 17,703 jubilados. Dicha cantidad incluye 33,000 miles de pesos correspondientes a indemnizaciones de pago por fallecimiento (antes seguro de vida).

Conforme al estudio actuarial practicado al 31 de diciembre de 2022, el déficit del Fideicomiso FerrocarrilesJub es de 24,538,003 miles de pesos y se proyecta concluya en 2081 la obligación del fideicomiso en esta materia.

*[Handwritten signature]*

<sup>2</sup> El Ramo General 19 agrupa los mecanismos presupuestarios relativos a la provisión de recursos para atender las obligaciones de Gobierno Federal establecidas por las leyes y disposiciones jurídicas aplicables en materia de seguridad social. Tales recursos no pueden ser utilizados para financiar la operación de FNML.

**INDEP**INSTITUTO PARA DEVOLVER  
AL PUEBLO LO ROBADO**INFORME DE AVANCE****2º Semestre de 2023**

(Con cifras al 31/12/23)


**HACIENDA**

SECRETARÍA DE HACIENDA Y FISCALÍA

**Ferrocarriles Nacionales de México en Liquidación****Página 9 de 16****3 Datos de la Oficina Responsable del Proceso de Desincorporación**

**Instituto para Devolver al Pueblo lo Robado**  
(antes Servicio de Administración y Enajenación de Bienes), designado mediante  
oficio número 1,488 de fecha 17 de agosto de 2010, por la Secretaría de  
Comunicaciones y Transportes, en funciones a partir del 1º de septiembre de 2010.

**Informe elaborado por el Organismo en proceso de desincorporación**

  
\_\_\_\_\_  
**Lic. Juan Carlos Reséndiz López**  
Responsable del Proceso de Desincorporación  
Ferrocarriles Nacionales de México en Liquidación

Tel. 4738-7800, ext. 2804

**ANEXO J.- Estados Financieros**

(Cifras en millones de pesos, mdp)

Concepto	Al 4/06/2001 <sup>(1)</sup>	Al 30/06/2023 <sup>(2)</sup>	Al 31/12/2023 (3)	Variaciones			
				\$ (3)-(1)	% (3)-(1)	\$ (3)-(2)	% (3)-(2)
<b>ACTIVO</b>							
Disponibilidades	4	2	6	2	43	4	156
Inversiones en Valores	92	140	77	-15	-16	-63	-45
Cuentas Deudoras	136	20	56	-80	-59	36	179
Inventarios	404	15	13	-39	-97	-2	-16
Activos Fijos	1690	3,549	3,443	1753	104	-106	-3
Inversión del Fondo para obligaciones Ferromexgub	15,745	0	0	-15,745	-100	0	0
Otros	1,687	0	0	-1,687	-100	0	0
<b>Total Activo</b>	<b>19,762</b>	<b>3,726</b>	<b>3,594</b>	<b>-16,168</b>		<b>-131</b>	
<b>PASIVO</b>							
Acreedores	48	4	153	105	219	149	3725
Pasivo exigible por juicios laborales y contenciosos	0	0	750	750	100	750	-
Provisión para juicios laborales	3,803	8,871	8,714	4,911	129	-157	-2
Provisión para juicios contenciosos	259	1	-	-259	-100	-1	100
Provisión para readmisión de sueltos	523	955	995	472	90	0	0
Obligaciones laborales de retiro de Ferromexgub	16,247	0	0	-16,247	-100	0	0
Otras cuentas por pagar	84	39	45	-39	-46	-14	-34
<b>Total Pasivo</b>	<b>20,764</b>	<b>9,969</b>	<b>10,647</b>	<b>-10,117</b>		<b>778</b>	
<b>CAPITAL</b>							
Subvenciones capitalizadas	-1,547	-158	-338	1,209	-73	0	0
Aportaciones del Gobierno Federal	0	3,947	4,170	4,170	100	223	6
Aportaciones del Instituto para Evolver al Pueblo lo Robado	0	304	304	304	100	0	100
Reservado del ejercicio	32	-11,212	-12,305	-12,337	-38,553	-1,093	10
Resultado por posición monetaria/Supervénit por revaluación	513	1,046	1,116	603	118	70	7
<b>Total Capital Contable</b>	<b>-1,002</b>	<b>-6,204</b>	<b>-7,053</b>	<b>-4,051</b>		<b>-849</b>	
<b>Suma Pasivo y Capital</b>	<b>19,762</b>	<b>3,726</b>	<b>3,594</b>	<b>-16,168</b>		<b>-131</b>	
<b>CUENTAS DE ORDEN</b>							
Deudoras	11,662	58,727	55,134	43,472	373	-3,593	-6
Acreedores	-11,662	-58,727	-55,134	-43,472	373	3,593	-6
<b>RESULTADOS</b>							
Ingresos de Operación	74	2,421	2,508	2,434	3,789	87	3
Gastos de Operación	201	6,606	7,070	6,875	3,420	360	0
Otros Ingresos	815	422	435	-380	-47	13	3
Otros Gastos	655	7,395	8,172	7,517	1,148	787	1
<b>Utilidad (pérdida) del ejercicio</b>	<b>33</b>	<b>-11,252</b>	<b>-12,305</b>	<b>-12,338</b>		<b>-1,073</b>	

1) Información de Estados Financieros Dictaminados.  
 Las cifras pueden presentar variaciones por redondeo.  
 Fuente: Dirección de Contabilidad y Finanzas de FNM.

N  
 2  
 1

## **Principales Variaciones**

### **Acreedores**

La variación neta en la cuenta de acreedores por 149 mdp con relación al semestre anterior corresponde principalmente a:

- Incremento en el renglón de diversos acreedores por 72 mdp, mismo que se debe principalmente al registro de las provisiones del cierre del ejercicio de proveedores, así como a las cuotas de seguridad social;
- Incremento en el renglón de impuestos y cuotas por pagar por 2 mdp, debido al registro de las provisiones de impuestos causados y retenidos;
- Incremento en el renglón de FERROVALLE, Convenio de colaboración, por 28 mdp, correspondiente a la provisión de las estimaciones 34 y 35 de dicho convenio, por los trabajos de obra de remediación en el ex taller de "FMML" ubicado en Valle de México, Estado de México, por los periodos del 1 al 31 de octubre de 2021 y del 1 al 30 de noviembre de 2021.

### **Pasivo exigible por juicios laborales y diversos a laborales**

Respecto a los adeudos por laudos firmes condenatorios de juicios laborales y diversos a laborales, que representan las obligaciones exigibles al Organismo en el corto plazo, en el semestre que se reporta presentan un incremento de 750 mdp. Dicho incremento en el pasivo exigible, en particular respecto a juicios laborales, tuvo lugar por el reconocimiento del efecto de la variable mensual, que considera la actualización en conceptos como salarios caídos y pensiones jubilatorias. Para el caso del pasivo exigible de juicios contenciosos, se origina por el registro de los recargos y de la actualización de los créditos fiscales por la aplicación del Índice Nacional de Precios al Consumidor (INPC) del segundo semestre de 2023, publicados en el DOF.

### **Provisión para juicios laborales**

El saldo de esta provisión corresponde a la estimación del pasivo inherente a los juicios laborales clasificados como probables, determinado mediante la evaluación de los dictámenes de demanda por concepto de prestaciones y jubilaciones por cada uno de los expedientes de los actores. El decremento de 157 mdp que se refleja en este rubro, se origina principalmente por la conclusión de asuntos de alto riesgo, destacando el archivo general del juicio 1056/08 de la Junta Especial No. 39 de la Federal de Conciliación y Arbitraje con sede en la ciudad de Tampico, Tamaulipas; así como también, por la reclasificación del juicio 9478 de la Junta Especial No. 4 de la Federal de Conciliación y Arbitraje con sede en la CDMX que pasa de probable a posible y por el reconocimiento del efecto de la variable mensual, que considera la actualización en conceptos como salarios caídos y pensiones jubilatorias.

### **Provisión para otras cuentas por pagar**

La disminución neta de 14.4 mdp corresponde principalmente a la aplicación de provisiones de indemnizaciones de pagos realizados al personal que dejó de prestar sus servicios al Organismo por 6.7 mdp, al pago de nómina de Vallejistas por 0.1 mdp, a la compra de prótesis y accesorios ortopédicos por 0.2 mdp, y ve



**INDEP**  
INSTITUTO PARA EL DESARROLLO  
AL PUEBLO DEL ESTADO DE MÉXICO

## INFORME DE AVANCE

**2º Semestre de 2023**

(Con cifras al 31/12/23)



**HACIENDA**  
SECRETARÍA DE HACIENDA Y CRÉDITO PÚBLICO

**Ferrocarriles Nacionales de México en Liquidación**

**Página 12 de 16**

considera también la aplicación por 7.5 mdp de la compraventa con reserva de dominio celebrada entre FNML/Banobras y la empresa denominada Brenland Baja California, S.A. de C.V., respecto de un predio localizado en la estación de Mexicali, Baja California.

### Balance Final de Liquidación

Como resultado de la realización de sus activos y aplicación de sus pasivos, FNMI presenta avances para su cierre. Al semestre que se informa, derivado de las acciones realizadas por el INDEP, en su calidad de liquidador, a partir del inicio de su gestión (septiembre de 2010), presenta lo siguiente:

- Aumento en el monto de los activos, originado principalmente por el ajuste derivado del reconocimiento de los inmuebles susceptibles de enajenación.
- Disminución en el monto del pasivo, debido principalmente a la aplicación de la provisión para capitales constitutivos, derivado del acuerdo 339 del H. Comité Técnico del Fideicomiso 5012-6 "Ferromplesjub" emitido en la cuadragésima Cuarta Sesión Ordinaria de fecha 19 de marzo de 2015, y con fundamento en la Cláusula Décima del Fideicomiso 5012-6, ese H. Comité Técnico autoriza la Incorporación de 494 nuevos jubilados fideicomisarios y de 1,676 ajustes de pensiones por mandamiento de autoridad competente, al Fideicomiso Ferromplesjub 5012-6, a partir del 30 de abril de 2015, en los términos dictados en cada resolución emitida por autoridad, y con sustento en la valuación actuarial realizada el 31 de diciembre de 2014.

(Millones de pesos)

Rubro	Sep 2010	Dic 2023	Avance en mdp	Avance en %
Activo	2,234	3,594	1,360	61
Pasivo	15,248	10,647	-4,601	-30

Fuente: Dirección de Contabilidad y Finanzas de FNML



**INDEP**  
INSTRUMENTOS PARA EL CATASTRO  
DE SOLUCIÓN DE DERECHOS

## INFORME DE AVANCE

**2º Semestre de 2023**

(Con cifras al 31/12/23)



**HACIENDA**  
SECRETARÍA DE HACIENDA Y FISCALÍA

**Ferrocarriles Nacionales de México en Liquidación**

**Página 13 de 16**

### ANEXO II.- Flujo de Efectivo y estimación de gasto

#### Ramo 9.- Comunicaciones y Transportes

(Cifras en millones de pesos, mdp)

Concepto			Ejercicio 2023*	Presupuesto Original 2023	Modificación Anual	Al 2º Semestre de 2023		Variación		
						Programado	Ejercido	\$	%	
<b>Disponibilidad Inicial</b>			<b>6</b>	<b>6</b>	<b>6</b>	<b>6</b>	<b>6</b>	-	-	
<b>Ingresos</b>	<b>Diversos Ingresos</b>	Ventas	-	-	1	1	-	-1	-100	
		Máquinas (desacho en general, material no útil, chatarra)	-	-	-	-	-	-	-	-
		Inmuebles (terrenos, platós, recuperación de casilla)	37	36	36	19	63	45	249	
		<b>Total de Ventas</b>	<b>37</b>	<b>37</b>	<b>37</b>	<b>19</b>	<b>63</b>	<b>44</b>	<b>240</b>	
		Arrendamientos	-	0	0	0	-	0	-	
		Arrendamientos de bienes (telecomunicaciones)	-	-	-	-	-	-	-	
		Arrendamientos de inmuebles	0	-	-	-	0	0	-	
		<b>Total Arrendamientos</b>	<b>0</b>	<b>0</b>	<b>0</b>	<b>0</b>	<b>0</b>	<b>-0</b>	<b>-97</b>	
		Financieros	0	-	-	-	1	-	-	
		Intereses ganados	-	-	-	-	-	-	-	
		Intereses ganados, intereses, Apoyo del Gobierno Federal	-	-	-	-	-	-	-	
		<b>Total Financieros</b>	<b>0</b>	<b>-</b>	<b>-</b>	<b>-</b>	<b>1</b>	<b>1</b>	<b>-</b>	
		Otros conceptos	57	-	-	-	0	0	-	
		Productos diversos y mantenimientos de chatarra	-	-	-	-	-	-	-	
		Patronales, etc.	57	54	15	-	20	20	-	
	<b>Total Otros conceptos</b>	<b>116</b>	<b>59</b>	<b>15</b>	<b>-</b>	<b>20</b>	<b>20</b>	<b>0</b>		
Transferencias del Gobierno Federal	-	1,510	640	-	234	234	-			
Apoyo del Gobierno Federal	-	1,510	640	-	234	234	-			
Transferencias al Gobierno Federal	-	1,510	640	-	-	-	-			
<b>Total Transferencias del Gobierno Federal</b>	<b>-</b>	<b>1,510</b>	<b>716</b>	<b>-</b>	<b>234</b>	<b>234</b>	<b>-</b>			
Operaciones	3	-	-	-	5	5	-			
Operaciones	3	-	-	-	5	5	-			
Operaciones	3	-	-	-	5	5	-			
Operaciones	3	-	-	-	5	5	-			
Operaciones	3	-	-	-	5	5	-			
Operaciones	3	-	-	-	5	5	-			
Operaciones	3	-	-	-	5	5	-			
<b>Total Operaciones ajenas</b>	<b>66</b>	<b>-</b>	<b>-</b>	<b>-</b>	<b>30</b>	<b>30</b>	<b>-</b>			
<b>Total Diversos Ingresos</b>			<b>219</b>	<b>1,476</b>	<b>768</b>	<b>19</b>	<b>348</b>	<b>329</b>	<b>1,770</b>	
<b>Total Ingresos</b>			<b>219</b>	<b>1,476</b>	<b>768</b>	<b>19</b>	<b>348</b>	<b>329</b>	<b>1,770</b>	
<b>Egresos</b>	<b>Capítulo 1000</b>	Sueldos al personal	74	64	64	51	50	0	0	
		Otras prestaciones del personal	27	28	25	25	17	-7	-30	
		Impuestos por terminación de contrato	0	53	69	53	5	-48	-	
		Sueldos personales de ejercicio anterior	2	0	0	-	-	-	-	
		<b>Total Cap. 1000 Servicios Personales</b>	<b>115</b>	<b>145</b>	<b>166</b>	<b>108</b>	<b>53</b>	<b>-55</b>	<b>-51</b>	
	<b>Capítulo 2000</b>	Materiales y útiles de oficina	0	0	0	0	0	0	-	
		Combustibles y lubricantes para vehículos	0	0	0	0	0	0	-	
		Materiales para procesamiento en bruto informáticos	0	0	0	0	0	0	-	
		Materiales de limpieza	0	0	0	0	0	0	-	
		Material electrónico y eléctrico	0	0	0	0	0	0	-	
		Otros conceptos	0	0	1	0	0	0	-	
		Materiales y suministros del ejercicio anterior	0	0	0	-	-	-	-	
		<b>Total Cap. 2000 Materiales y Suministros</b>	<b>0</b>	<b>1</b>	<b>1</b>	<b>0</b>	<b>0</b>	<b>-0</b>	<b>-</b>	
	<b>Capítulo 3000</b>	Seguros de bienes patrimoniales	4	4	4	2	-	0	-	
		Otras asistencias para la operación de programas	0	1	1	1	-	-	-	
		Servicios de vigilancia	16	12	17	16	10	-6	-	
		Viajes nacionales	1	1	1	-	0	0	-30	
		Pasajes nacionales	1	2	1	1	0	-0	-30	
		Servicios bancarios y financieros	2	1	1	1	2	-0	-22	
		Servicios telefónicos y correo postal	0	0	1	1	0	0	-	
		Servicio de limpieza y mantenimiento	1	2	1	1	0	-1	-	
		Servicio de agua	0	0	0	0	0	0	-	
		Subcontratación de servicios con terceros	18	19	19	32	12	-23	-	
		Otros conceptos	17	40	40	28	10	-15	-39	
		Servicios generales del ejercicio anterior	0	0	0	-	-	0	-	





**INDEP**  
INSTITUTO PARA EL DESARROLLO  
DEL FERROCARRIL MEXICANO

## INFORME DE AVANCE

**2º Semestre de 2023**

(Con cifras al 31/12/23)



**HACIENDA**  
SECRETARÍA DE HACIENDA Y CREDITO PÚBLICO

**Ferrocarriles Nacionales de México en Liquidación**

**Página 14 de 16**

Concepto		Ejercido 2023*	Presupuesto Original 2023	Modificado Anual	Al 1º Semestre de 2023		Variación		
					Programado	Ejercido	\$	%	
Otros Egresos y Pagos	Total Cap. 3000 Servicios Generales	62	113	120	81	41	-40	-50	
	Capítulo 4000 Otras erogaciones	0	0	0	0	0	-0	-36	
	Total Capítulo 4000 Otras Erogaciones	0	0	0	0	0	-0	-36	
	Total Gasto Corriente	178	258	287	189	93	-96	-51	
	Bienes Muebles	-	-	-	-	-	-	-	
	Otra pública (remediación de suelos)	8	0	11	11	29	18	-	
	Extracurriculares	Landes laborales (pensiones)	-	165	408	187	235	-157	-
		Landes laborales (suplementos)	-	42	42	41	0	-41	-
		Landes laborales (pensiones) que no se cobran	-	-	0	0	-17	-17	-
	Total Extracurriculares	-	207	450	428	235	-193	-	
	Gastos de Administración Ferrocarril (ub)	-	70	11	11	11	-	-	
	Operaciones Ajenas	IVA del ejercicio	9	-	-	-	-	2	-
		Terceros del ejercicio	22	-	-	-	39	39	-
		INIFOP	4	-	-	-	-	3	-
		Erogaciones recuperables	0	-	-	-	-	-	-
Total Operaciones ajenas	34	-	-	-	41	41	-		
Total Otros Egresos y Pagos	42	458	472	451	316	-135	0		
Total Egresos		220	716	759	640	409	-230	-36	
Disponibilidad Final		6	765	14	-616	-54	560	-81	

\* Cifras Flujo de Efectivo

Las cifras pueden presentar variaciones por redondeo

### Comentarios a las variaciones en el presupuesto 2023, al segundo semestre (Ramo 9)

#### Ingresos

Al segundo semestre se programó un ingreso por 19 mdp, obteniéndose 348 mdp, de los cuales 0.59 mdp por intereses ganados, 0.33 mdp de productos diversos y 30 mdp por operaciones ajenas que no están programadas, que corresponden a recursos provenientes de retenciones de impuesto sobre la renta de nóminas; y al pago de los recursos financiados por el INDEP

La variación por 329 mdp se debe principalmente a que en mayo estaban programados los recursos del Gobierno Federal.

#### Egresos

Los recursos programados para ejercer al segundo semestre fueron de 640 mdp; sin embargo, se pagaron 409 mdp, de los cuales 93 mdp que corresponden a gasto corriente, y 41 mdp a egresos por operaciones ajenas que no se programan en el Presupuesto.

La variación por -230 mdp se debe principalmente a las operaciones ajenas que no se programan en el Presupuesto.

*[Handwritten signature]*



**INDEP**  
INSTITUTO NACIONAL DE ESTADÍSTICA Y PLANEACIÓN  
AL PUEBLO LE AGRADECEREMOS

## INFORME DE AVANCE

**2º Semestre de 2023**

[Con cifras al 31/12/23]



**HACIENDA**  
SECRETARÍA DE ECONOMÍA

**Ferrocarriles Nacionales de México en Liquidación**

**Página 15 de 16**

A continuación, se describe el presupuesto programado y ejercido por capítulo:

- En el Capítulo 1000 "Servicios Personales" los recursos asignados fueron por 106 mdp y se pagaron 52 mdp, la variación por -55 mdp corresponde principalmente a devengados no pagados al cierre del ejercicio en conceptos como cuotas de seguridad social, para el retiro y de la vivienda, así como a finiquitos pendientes pagados pendientes de comprobar.
- En el Capítulo 2000 "Materiales y Suministros", se programaron 0.29 mdp y se pagaron recursos por 0.06 mdp que incluye 0.05 mdp en materiales y útiles de oficina, 0.01 mdp de materiales para el procesamiento en equipos y bienes informáticos, y 0.02 mdp, que corresponden a materiales de limpieza.
- En el Capítulo 3000 "Servicios Generales", se programaron 81 mdp, y se pagaron 41 mdp, presentando variación por -40 mdp, debido a que no se ejerció como estaba programado.
- En el Capítulo 4000 Otras erogaciones, se programaron 0.07 y se pagaron 0.04 mdp, por concepto de pago a "Vallejistas".
- Y en Operaciones Ajenas que no requieren programación, se pagaron 47 mdp, que corresponden principalmente a devengados pendientes de comprobar, retenciones de impuestos y a las operaciones ajenas que no se programan.

Cabe señalar que, en el presupuesto modificado de 2023, fue necesario considerar 31 mdp con cargo a la provisión para cubrir compromisos contractuales de ejercicios anteriores.

### Ramo 19.- Aportaciones a Seguridad Social

(Cifras en millones de pesos, mdp)

Concepto		Ejercido 2021*	Presupuesto Original 2022	Modificado Anual	Al 2º Semestre de 2023		Variación	
					Programado	Ejercido	\$	%
<b>Disponibilidad Inicial</b>		-	-	-	-	-	-	-
<b>Ingresos</b>	Recursos no utilizados Aportación a Ferrocarriles Sub (2021)	-	-	-	-	-	-	-
	<b>Total Otros</b>	-	-	-	-	-	-	-
	<b>Otros Ingresos</b>	-	-	-	-	-	-	-
	Transferencias	-	-	-	-	-	-	-
	Aportación obligatoria vialidad	-	-	-	-	-	-	-
	Aportación al Ferrocarriles Sub	2,392	2,649	2,649	1,299	(341)	221	-18
	Aportación Incentivada por el Gobierno Federal	84	138	138	66	24	-45	-35
<b>Total Transferencias del Gobierno Federal</b>		2,476	2,787	2,787	1,365	1,063	-366	-20
<b>Operaciones Ajenas (retenciones nómina obligaciones vialidad)</b>		-	-	-	-	-	-	-
<b>Total Otros Ingresos</b>		2,476	2,787	2,787	1,365	1,063	-366	-20
<b>Total Ingresos</b>		2,476	2,787	2,787	1,365	1,063	-366	-20
<b>Egresos</b>	Expendidos Los dos lados laterales obligaciones vialidad	-	-	-	-	-	-	-
	Expendidos Los dos lados laterales obligaciones vialidad (compensación)	-	-	-	-	-	-	-
	Aportación al Ferrocarriles Sub	2,392	2,649	2,649	1,299	(341)	221	-18
	Aportación Incentivada por el Gobierno Federal	84	138	138	66	24	-45	-35
	Devolución de recursos federales del año anterior	-	-	-	-	-	-	-
	Operaciones Ajenas (retenciones nómina obligaciones vialidad)	-	-	-	-	-	-	-
	<b>Total Pasivos</b>	2,476	2,787	2,787	1,365	1,063	-366	-20
<b>Total Egresos</b>		2,476	2,787	2,787	1,365	1,063	-366	-20
<b>Disponibilidad Final</b>		-	-	-	-	-	-	-

\* Cifras - Lujó de Electivo.

Las cifras pueden presentar variaciones por redondeo.



**Comentarios a las variaciones en el presupuesto 2023, al segundo semestre (Ramo 19)****Ingresos**

Al segundo semestre se programaron 1,328 mdp y se recibieron 1,063 mdp, de los cuales corresponden 1,039 a los recursos autorizados por el Gobierno Federal como aportación al Patrimonio del Fideicomiso 5012-6 FerrocarrilesNub y 24 mdp al pago de indemnizaciones por fallecimiento.

**Egresos**

Los recursos ejercidos al segundo semestre fueron de 1,063 mdp que se aportaron al patrimonio del Fideicomiso 5012-6 FerrocarrilesNub y se pagaron de indemnizaciones por fallecimiento.

*[Handwritten signature]*

*[Handwritten signature]*

	<b>INFORME DE AVANCE</b> <b>2° Semestre de 2015</b> (Con cifras al 31/12/15)	 
<b>Ferrocarriles Nacionales de México en Liquidación</b>		Página 1 de 16

Avance Semestral:

**Ferrocarriles Nacionales de México en Liquidación (FNML)**

## ÍNDICE

1 Principales Antecedentes .....	3
2 Resultados de la Gestión Realizada .....	3
3 Datos de la Dirección de Liquidación .....	9
ANEXO I.- Estados Financieros (cifras preliminares).....	10
ANEXO II.- Flujo de Efectivo y estimación de gasto (preliminar) .....	13




## 1 Principales Antecedentes

Con fecha 4 de junio de 2001, se publica en el Diario Oficial de la Federación (DOF) el Decreto por el que se extingue el Organismo Público Descentralizado Ferrocarriles Nacionales de México y se abroga su Ley Orgánica (Decreto de Extinción).

El Decreto de Extinción, en su artículo segundo dispone que la Secretaría de Comunicaciones y Transportes (SCT), en su carácter de dependencia coordinadora de sector, establecería las Bases para llevar a cabo la liquidación de Ferrocarriles Nacionales de México, asimismo asigna diversas funciones al liquidador. Con fecha 28 de junio de 2001, la SCT publicó en el DOF las citadas Bases.

La SCT designó al Servicio de Administración y Enajenación de Bienes (SAE) como liquidador de Ferrocarriles Nacionales de México a partir del 1 de septiembre de 2010.

El 10 de octubre de 2012, la SCT publicó las Bases para continuar con el proceso de liquidación de Ferrocarriles Nacionales de México.


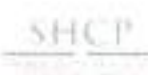
En septiembre de 2012, la SCT aprobó el Plan de Liquidación (PL) y lo sometió a consideración de la Comisión Intersecretarial de Gasto Público, Financiamiento y Desincorporación (CIGFD). Entre otros, lo acordaron favorablemente y establecieron un plazo de treinta y seis (36) meses para la conclusión del proceso de desincorporación. Dicho plazo podrá ser revisado en atención a la información que periódicamente presente el liquidador, por conducto de la coordinadora de sector, respecto al desarrollo de las actividades inherentes al Plan de Liquidación, y, en su caso, a las propuestas de adecuación del Plan mencionado.

En octubre de 2015, con las adecuaciones correspondientes, la SCT presentó a la CIGFD la actualización del Plan de Liquidación, acordando dicho Órgano Colegiado un plazo complementario de veinticuatro (24) meses para concluir el proceso de liquidación.

## 2 Resultados de la Gestión Realizada

El diagnóstico realizado por el SAE a la desincorporación de FNML resaltó que se trata de un proceso de liquidación deficitario que presenta problemas de liquidez. La ejecución del Plan de Liquidación autorizado por la SCT, en su carácter de coordinadora de sector, que contó con opinión favorable de la CIGFD implica la necesidad de recursos y por lo tanto está sujeta a la disponibilidad presupuestal, y una vez que se cuente con recursos, al tiempo que tome su implementación.



	<b>INFORME DE AVANCE</b> <b>2° Semestre de 2015</b> (Con cifras al 31/12/15)	
<b>Ferrocarriles Nacionales de México en Liquidación</b>		Página 4 de 16

A este respecto, es importante señalar que los avances alcanzados en algunos casos están limitados por la falta de recursos considerados para la ejecución del Plan.

Asimismo, se concluye que la atención de las obligaciones que administra la liquidación de FNM son de largo plazo y que para el cierre del proceso es necesario que éstas sean transferidas a las instancias competentes.

En el Presupuesto de Egresos de la Federación (PEF) 2015 se destinaron recursos para el pago de pensiones de los jubilados de FNML por 3,712 millones de pesos (mdp) y fueron asignados 576 mdp para gastos inherentes al proceso de liquidación de FNML. En el segundo semestre que se informa, se ministraron 1,420 mdp, con lo que la suma acumulada en el año ascendió a 3,495 mdp, que significa el 81.5% de lo solicitado.

En términos del Plan de Liquidación, los temas sustantivos son:

- Transferir las obligaciones con jubilados y pensionados de FNM.
- Transferir los juicios para atención hasta su conclusión, mediante mandato.
- Transferir las obligaciones en materia ambiental: remediación de suelo, subsuelo y manto freático, así como de retiro de residuos peligrosos.
- Dar destino a los activos remanentes de FNML.
- Obtener balance final de liquidación.

El avance obtenido en la ejecución de las acciones al semestre que se informa, se presenta a continuación:


#### **A. Obligaciones con Jubilados**

En cumplimiento de lo previsto en el artículo cuarto del Decreto de Extinción, FNML atiende las obligaciones pensionarias con i) los fideicomisarios en el Fideicomiso 5012-6 Ferronalesjub, administrados a través del propio Fideicomiso cuyo Comité Técnico es presidido por la SCT y ii) con nuevos jubilados, definidos por resolución judicial. En la actualidad, estas obligaciones son fondeadas con recursos presupuestales que FNML solicita anualmente a través de la SCT.

En el semestre que se informa, se elaboró nómina para el pago de un promedio mensual de 30,337 jubilados por monto de 230 mdp. El padrón de fideicomisarios que se tiene al cierre de diciembre es de 30,670 jubilados, considerando que se incorporaron en mayo de 2015, 494 nuevos jubilados, así como 1,676 diferencias de pensión, en cumplimiento de lo instruido por el Comité Técnico del Fideicomiso Ferronalesjub en su sesión de marzo de 2015.

*[Handwritten signature]*

*[Handwritten signature]*

	<b>INFORME DE AVANCE</b> <b>2° Semestre de 2015</b> (Con cifras al 31/12/15)	
<b>Ferrocarriles Nacionales de México en Liquidación</b>		Página 5 de 16

En relación con los pagos del denominado "seguro de vida" (pago al fallecimiento) que se habían suspendido desde 2012, conforme a los acuerdos del Grupo de Trabajo y a la instrucción de la SCT, se instrumentaron los pagos pendientes a los beneficiarios de los jubilados fallecidos, iniciando con los recursos que disponía el Fideicomiso Privado STFRMJUB 1181-7, constituido en Nacional Financiera, S.N.C., y posteriormente, conforme a las entregas de documentación que ha realizado el Sindicato de Trabajadores Ferrocarrileros de la República Mexicana (STFRM) a FNML.

De esta manera, con base en las Actas de entrega-recepción de la documentación respectiva, FNML ha recibido recursos del PEF, Ramo 19, por un monto de 224 mdp, de los cuales al 31 de diciembre de 2015 han sido entregados a los beneficiarios 218 mdp, lo que representa el 97.2%.

## **B. Asuntos Jurídicos**

En cumplimiento de lo establecido en la fracción VI del artículo segundo y del artículo cuarto del Decreto de Extinción, FNML da atención a los asuntos jurídicos hasta su conclusión, por lo que en el semestre que se informa finalizaron 446 juicios laborales cuantificados en 2,731 mdp y se registraron 240 nuevos juicios por un monto de 1,452 mdp. El acumulado de juicios laborales concluidos en la liquidación es de 27,570 de un universo de 31,692 juicios interpuestos.

En litigio se encuentran 4,122 juicios laborales al mes de diciembre de 2015, de los cuales 421 están provisionados en estados financieros como probables por la cantidad de 3,537 mdp.

El monto del pasivo exigible, que representa las obligaciones de pago por laudos condenatorios firmes, pasó de 229 mdp en junio de 2015, a 257 mdp en diciembre de 2015, es decir tuvo un incremento del 12.2%.

Asimismo, en el periodo que se reporta, se iniciaron 19 nuevos juicios diversos a laborales (civiles, mercantiles, penales, contencioso-administrativos) y concluyeron 120 asuntos, de los cuales el 83.3% resultaron desfavorables para el Organismo.

Con lo anterior, el número de juicios diversos a laborales concluidos en la liquidación es de 3,428, respecto de un universo acumulado de 3,704 juicios.

Al 31 de diciembre de 2015 están provisionados en estados financieros tres asuntos diversos a laborales por un monto de 2,704 mdp.



### Integración de Juicios

Cifras en miles

Concepto	Al inicio del periodo (a) <sup>1</sup>		Al 30/06/2015 (b)		Al 31/12/2015 (c)		Variación (c) - (a)		Variación (c) - (b)	
	Número	\$	Número	\$	Número	\$	Número	\$	Número	\$
Laborales	17,859	3,802,671	4,328	4,052,876	4,122	3,636,830	-13,737	-265,841	-206	-516,045
Diversos a laborales	1,250	259,280	374	2,674,839	273	2,704,143	-977	2,444,863	-101	29,304
En contra	580	259,280	117	2,674,839	122	2,704,143	-458	2,444,863	5	29,304
Contencioso Administrativo	507	259,280	65	1,319,459	71	1,348,763	-436	1,089,483	6	29,304
Civiles y Mercantiles parte Demandada	73	0	51	1,355,380	60	1,355,380	-23	1,355,380	-1	0
Penales parte Denunciada	0	0	1	0	1	0	1	0	0	0
A favor	670	0	257	0	151	0	-519	0	-106	0
Civiles y Mercantiles parte Actora	41	0	34	0	28	0	-13	0	-6	0
Penales parte Denunciante	629	0	223	0	123	0	-506	0	-100	0
<b>Total de juicios</b>	<b>19,109</b>		<b>4,702</b>		<b>4,395</b>		<b>-14,714</b>		<b>-307</b>	
<b>Suma valor de contingencia</b>		<b>4,061,951</b>		<b>6,727,714</b>		<b>6,240,973</b>		<b>2,179,022</b>		<b>-486,741</b>

<sup>1</sup> El número de juicios que se reportan al inicio de la liquidación es el identificado a octubre de 2001 y el valor de la contingencia corresponde al monto registrado en Estados Financieros dictaminados al 4 de junio de 2001.

<sup>2</sup> El valor de contingencia de los juicios corresponde a los juicios provisionados en Estados Financieros como probables.

Fuente: Dirección General Adjunta Jurídico Contenciosa.

### C. Obligaciones Ambientales

En cuanto a la atención del pasivo ambiental, como lo estipula la fracción V del artículo segundo del Decreto de Extinción, se continúan los trabajos de remediación ambiental a cargo de FNML supeditado a la obtención de recursos, en tanto se adoptan alternativas que permitan transferir estas obligaciones.

En el semestre que se reporta, concluyó el retiro y destino final de 2 transformadores y materiales contaminados localizados en las instalaciones de la ex estación de Puebla, Pue., a través del manifiesto de entrega número FNML-001-BPC-2015.

Asimismo, se contrató la obra de remediación en el ex taller de "FNML" ubicado en Veracruz, Veracruz, así como los trabajos de diagnóstico de contaminación de suelo y manto freático en las ex instalaciones de FNML en Oriental, Puebla, en Apizaco, Tlax., Nuevo Laredo, Tamps., Oriental, Pue. y Matias Romero, Oax., base indispensable para cuantificar el pasivo ambiental en esos sitios.

En el periodo que se informa, se recibió sentencia definitiva del juicio en materia civil interpuesto en contra de la Universidad Tecnológica de Nezahualcóyotl, en la que se

resuelve a favor de FNML el pago de las penas convencionales establecidas en el convenio suscrito, así como el pago de costas.

Por su parte, se revisan los mecanismos para hacer posible la transferencia de las obligaciones ambientales a cargo del Gobierno Federal, que atiende el Organismo, dado que su solución es de largo plazo, técnicamente compleja y requiere de recursos, que no se disponen.

Al cierre del semestre que se informa, el estado que guardan los 62 sitios con pasivo ambiental es el siguiente:

**Sitios con obligación ambiental (62)**

Sitios y localización	Estado al 31/12/2015	Integración %
Liberados	20 sitios	32.3
Pendientes de remediación	36 sitios (16 prioritarios)	58.1
Enajenados con transferencia de pasivo ambiental	4 sitios	6.4
En gestión administrativa para liberación	2 sitios	3.2
<b>Total</b>	<b>62 sitios</b>	<b>100.0</b>

#### **D. Activos Remanentes**



Para dar destino a los activos remanentes de FNML, se instrumentaron las siguientes acciones con los avances que se presentan a continuación:

En la actualización del Plan de Liquidación de FNML se plantea como una de las principales acciones para dar destino a los activos remanentes del organismo, la donación y/o venta, entre otras, a Entidades Federativas y Municipios e instituciones públicas, de los activos remanentes de FNML ubicados en su demarcación, para lo cual se debe investigar la situación física y jurídica de los inmuebles.

Se busca en la medida de lo posible que los inmuebles sean destinados al desarrollo de proyectos de beneficio social y/o productivo. Con la suscripción de contratos de comodato de los inmuebles que integran el patrimonio de FNML se entrega la administración de los bienes a cambio de que asuman los costos del levantamiento de inventario y regularización, investigaciones registrales, levantamientos topográficos, aseguramiento y vigilancia de los mismos, entre otros.

A la fecha, se tienen comodatados un total de 579 inmuebles con los Gobiernos Estatales de Morelos y Yucatán, los ubicados en el Municipio de Torreón con el Gobierno del Estado de Coahuila, un inmueble en Empalme, Son. con la Comisión Federal de Electricidad y la



	<b>INFORME DE AVANCE</b> <b>2º Semestre de 2015</b> (Con cifras al 31/12/15)	
<b>Ferrocarriles Nacionales de México en Liquidación</b>		Página 8 de 16

Estación Central de Durango con el Gobierno de ese Estado. Este último contratado en septiembre de 2015.

El 24 de julio de 2015 la SCT publicó en el DOF las Reglas para la donación de activos remanentes propiedad de FNM. Con base en ello, se da atención a las solicitudes de pensionados, jubilados o sucesores de regularizar los terrenos y casas habitación que se encuentran en su legítima posesión, en términos de lo dispuesto en el Decreto de Extinción y el artículo Décimo Sexto Transitorio de la Ley General de Bienes Nacionales.

Asimismo, se enviaron 167 oficios de invitación a jubilados y pensionados de FNM y sucesores: 143 del Estado de México (85.6%) y 24 del D.F. (14.4%), por lo que al cierre del semestre que se informa 8 de las más de 1,700 solicitudes recibidas reúnen los requisitos que señalan las Reglas.

Por otro lado, se promueve la comercialización de inmuebles en condiciones de certeza jurídica. Para los efectos, en el semestre que se informa, se prepararon para venta 43 inmuebles, con una superficie de 124,523.56 metros cuadrados (m<sup>2</sup>), con lo que el acumulado del año asciende a 117 inmuebles identificados con posibilidades de enajenación comercial, de los cuales el localizado en el estado de Puebla ya fue vendido.

En relación con los bienes muebles, en el semestre que se informa, tuvo lugar la entrega – recepción FNML-SAE de dos unidades de arrastre y 245.67 bienes de material de desecho ubicados en los perímetros de la estación de Puebla, así también se realizó la entrega a los adjudicados de 19 unidades de arrastre y 46 bienes y 17.8 toneladas de material de desecho ubicados en diversas localidades de los estados de Campeche, Chiapas, Coahuila, Michoacán, Querétaro, San Luis Potosí, Tabasco y Tamaulipas.

Tuvieron lugar 5 subastas electrónicas: SEM 14/15, SEM 15/15, SEM 16/15, SEM 17/15 y SEM 18/15, en las que se ofertaron 7 unidades de arrastre y 18.6 toneladas de material de desecho localizados en diferentes sitios de los estados de Chiapas, Guanajuato, Querétaro, San Luis Potosí, Tabasco y Zacatecas.

De estas subastas se adjudicaron 5 unidades de arrastre y 17 toneladas de material de desecho.

Como resultado de los trabajos de valoración de bienes de telecomunicaciones propiedad de FNML (TELECOMS), en el periodo que se informa, la empresa contratada entregó el dictamen final, así como el soporte documental del trabajo realizado.

A los 9,919 bienes consumibles, que por su propia naturaleza ya presentan un grado de consumo o de desgaste parcial o total, no se les asigna valor.

Para los 10,834 bienes instrumentales de desecho se considera que su edad efectiva ya rebasó la vida útil total y que por su antigüedad y falta de mantenimiento presentan una alta obsolescencia funcional y/o económica que los hace ya no útiles para el servicio para el que fueron contruidos. Asimismo, como además el costo total de retiro y acopio de estos bienes de desecho supera su valor mínimo de desecho<sup>1</sup> se les asigna un precio mínimo de venta de \$1.00 para cada uno de ellos.

Respecto a los 1,458 bienes instrumentales (1,419 antenas y 39 estantes) considerados como no de desecho se estimó su valor comercial y valor de realización inmediata, pero como también en este caso el costo de remoción y posteriormente el de retiro y acopio superan dichos valores, también se les asigna un valor de venta de \$1.00 para cada uno de ellos.

Finalmente, como resultado de la actualización del inventario de bienes muebles, se realizó la verificación física de 33 unidades de arrastre, ubicadas en diversas localidades del estado de Jalisco y Michoacán, así como 779 bienes muebles diversos y un vehículo, todos de desecho, localizados en instalaciones de Ceylán y San Juan de Aragón, en el D.F.

### **3 Datos de la Dirección de Liquidación**

  
**Mtro. Claudio Bonilla García**

Director de Liquidación

**Ferrocarriles Nacionales de México**

Tel. 5608-8385

<sup>1</sup> Conforme a las Normas Generales para el Registro, Afectación, Disposición Final y Baja de Bienes Muebles publicadas por la SFP y, en su caso, el valor mínimo de desecho obtenido de una investigación de mercado.



**ANEXO I.- Estados Financieros (cifras preliminares)**

Cifras en millones

Concepto	Al 4/08/2001 * (1)	Al 30/06/2015 (2)	Al 31/12/2015 (3)	Variaciones			
				\$ (3)- (1)	% (3)- (1)	\$ (3)- (2)	% (3)- (2)
<b>ACTIVO</b>							
Disponibilidades	4	2	2	-2	-50	0	10
Inversiones en Valores	92	728	568	476	517	-160	-22
Cuentas Deudoras	136	79	56	-80	-59	-23	-29
Inventarios	404	23	17	-387	-96	-8	-26
Activo Fijo	1,690	0	0	-1,690	-100	0	0
Inversión del Fondo para obligaciones Ferroviarias	15,749	0	0	-15,749	-100	0	0
Otros	1,687	0	0	-1,687	-100	0	0
<b>Total Activo</b>	<b>19,762</b>	<b>832</b>	<b>643</b>	<b>-19,119</b>		<b>-189</b>	
<b>PASIVO</b>							
Acreedores	48	288	92	44	92	-194	-68
Pasivo exigible por juicios laborales y contenciosos	0	242	269	269	100	27	11
Provisión para juicios laborales	3,803	4,053	3,537	-266	-7	-516	-13
Provisión para juicios contenciosos	250	2,675	2,704	2,445	944	29	1
Provisión para capitales constitutivos	0	1	0	0	100	-1	-100
Provisión para remediación del suelo	323	2,028	2,028	1,705	528	0	0
Provisión para obligaciones vitalicias	0	0	1	1	100	1	0
Obligaciones laborales de retiro de Ferroviarios	16,247	0	0	-16,247	-100	0	0
Otras cuentas por pagar	64	127	125	41	48	-2	-2
<b>Total Pasivo</b>	<b>20,764</b>	<b>9,412</b>	<b>8,756</b>	<b>-12,008</b>		<b>-656</b>	
<b>CAPITAL</b>							
Subvenciones capitalizadas	-1,547	-339	-339	1,208	-78	0	0
Aportaciones del Gobierno Federal	0	3,054	3,055	3,055	100	1	0
Resultado del ejercicio	32	-12,116	-11,817	-11,849	-37,028	300	2
Resultado por posición monetaria/Superávit por revaluación	513	821	988	475	93	166	20
<b>Total Capital Contable</b>	<b>-1,002</b>	<b>-8,580</b>	<b>-8,113</b>	<b>-7,111</b>		<b>467</b>	
<b>Suma Pasivo y Capital</b>	<b>19,762</b>	<b>832</b>	<b>643</b>	<b>-19,119</b>		<b>-189</b>	
<b>CUENTAS DE ORDEN</b>							
Deudoras	11,662	73,963	74,575	62,913	539	612	-1
Acreedoras	-11,662	-73,963	-74,575	-62,913	539	-612	-1
<b>RESULTADOS</b>							
Ingresos de Operación	73	2,015	2,015	1,942	2,660	1	0
Gastos de Operación	201	4,559	4,691	4,489	2,234	131	3
Otros Ingresos	815	306	317	-498	-61	11	3
Otros Gastos	655	9,878	9,458	8,803	1,344	-419	-4
<b>Utilidad (pérdida) del ejercicio</b>	<b>32</b>	<b>-12,116</b>	<b>-11,817</b>	<b>-11,849</b>		<b>300</b>	

\* Información de Estados Financieros Dictaminados.

Fuente: Dirección General Adjunta de Administración y Finanzas.

**Principales variaciones (cifras preliminares)**

**Deudores Diversos.** - Este rubro arrojó una variación neta de 23 mdp, respecto al semestre anterior, que se origina básicamente por los movimientos siguientes:

- Ministraciones para indemnizaciones por fallecimiento por 22 mdp, se debe a que en el semestre se recibieron recursos por 40 mdp y a los pagos realizados por 62 mdp a



2,151 beneficiarios de jubilados sindicalizados fallecidos, conforme al acuerdo contenido en el oficio número 4.3.-263/2015 de la SCT;

- Pagos pendientes de comprobar de juicios laborales por 1 mdp se debe a la expedición de cheques para pago de laudos laborales, a la comprobación de cheques entregados a los actores y a la cancelación de cheques expedidos para pago de laudos laborales;
- Deudores por ventas de terrenos a plazos por 2 mdp, que corresponde a las aplicaciones de pago del semestre. Asimismo, se ajustó su respectiva estimación por 2 mdp;
- Otros por 1 mdp, se debe principalmente a los cheques entregados a la Dirección Contenciosa Laboral, para el pago de liquidaciones del personal que causó baja del Organismo;
- IVA por acreditar por 1 mdp, que tiene como causa el registro del IVA no acreditable en gastos.

**Cuentas por pagar.-** La variación neta en el total de cuentas por pagar de 194 mdp, con relación al semestre anterior, corresponde principalmente a:

- La disminución en el renglón de impuestos y cuotas por pagar por 164 mdp, con motivo de la baja del pasivo fiscal por 178 mdp (incluye accesorios), conforme al acuerdo contenido en el oficio número 400-37-00-01-02-2015-16021 de la Administración General de Recaudación del Servicio de Administración Tributaria, así como por el registro de ISR retenido de laudos laborales y de la provisión del SAR e INFONAVIT por 12 mdp,
- La disminución en el renglón de indemnizaciones por fallecimiento por 22 mdp, que se debe a que en el semestre se recibieron recursos por 40 mdp y a los pagos realizados por 62 mdp a 2,151 beneficiarios de jubilados sindicalizados fallecidos, conforme al acuerdo contenido en el oficio número 4.3.-263/2015 de la SCT,
- La disminución en el renglón de diversos acreedores por 8 mdp, debido principalmente al pago de la gratificación anual y al pago de pasivos por servicios de 2015, así como por el registro de pasivos al cierre de 2015, por aportaciones de seguridad social,
- La disminución en el renglón de empresas concesionarias por 1 mdp, por los movimientos (altas, bajas y actualizaciones) en el saldo de unidades de arrastre, el cual se tomó como base para cuantificar el monto de la estimación complementaria y,
- La disminución en el renglón de bienes no entregados por 1 mdp, debido a la aplicación del IVA pendiente de pago a la tasa del 15%.



	<b>INFORME DE AVANCE</b> <b>2° Semestre de 2015</b> (Con cifras al 31/12/15)	
<b>Ferrocarriles Nacionales de México en Liquidación</b>		Página 12 de 16

**Pasivo exigible por juicios laborales y juicios diversos a laborales.**- En este rubro, los adeudos por laudos firmes condenatorios de juicios laborales y otros, representan las obligaciones exigibles al Organismo en el corto plazo. En el semestre que se reporta, el monto del pasivo por juicios laborales incrementó en 27 mdp, principalmente por el ingreso de nuevos laudos, por el efecto de la variable mensual, que considera la actualización en conceptos como salarios caídos y pensiones jubilatorias, y por los pagos efectuados en el mes de diciembre de 2015.

**Provisión para juicios laborales.**- El saldo de esta provisión corresponde a la estimación del pasivo inherente a los juicios laborales clasificados como probables, determinado mediante la evaluación de los dictámenes de demanda por concepto de prestaciones y jubilaciones por cada uno de los expedientes de los actores. La disminución de 516 mdp que se refleja en este rubro, se debe principalmente por la reclasificación de probables a posibles de dos juicios, por 3 juicios que terminan y 1 juicio que se reclasifica como posible, así como por el ingreso de 1 juicio radicado en Hermosillo, Son., al registro de dos nuevos juicios y a la reclasificación de tres juicios como probables y por el efecto de la variable mensual, que considera la actualización en conceptos como salarios caídos y pensiones jubilatorias.

**Provisión para juicios diversos a laborales.**- Este pasivo presenta un incremento de 29 mdp, se debe al registro de los recargos y a la actualización de los créditos fiscales que se origina por el reconocimiento del Índice Nacional de Precios al Consumidor, publicado en el DOF.

**Provisión para capitales constitutivos.**- La disminución de 1 mdp, se debe al traspaso del saldo a la provisión para obligaciones vitalicias.

**Provisión para obligaciones vitalicias.**- El incremento de 1 mdp se debe al traspaso del saldo de capitales constitutivos y al registro de la actualización de la estimación, así como por el pago de la nómina de obligaciones vitalicias por laudos laborales.

**Provisión para otras reservas administrativas.**- La variación de 2 mdp se debe principalmente a la actualización de la estimación para indemnizaciones de la plantilla de trabajadores del Organismo vigente al 31 de diciembre de 2015 por 8 mdp, a la aplicación de los pagos del personal que fue dado de baja del Organismo por 10 mdp, por la compra de siete prótesis: cinco para abajo de la rodilla y dos para arriba de la rodilla, así como una silla de ruedas 2 en 1, un socket en resina acrílica, dos pares de zapatos ortopédicos, dos rodilleras de neopreno, dos fajas dorsolumbar, una manga de neopreno reforzada, una calceta de lana, cuatro pares de calcetines y dos bastones de aluminio, así como al pago de nómina de Vallejistas.

40

2

X



**ANEXO II.- Flujo de Efectivo y estimación de gasto (preliminar)**

Cifras en millones

Concepto			Ejercicio 2014 (*)	Presupuesto Original 2015	2do. Semestre 2015		Variación		
					Modificado Anual	Programado	Ejercido	\$	%
Disponibilidad Inicial			265	327	327	730	730	0	0
Ingresos	Ventas	Muebles (despacho en general material no 08, 03M873)	2	6	6	-	0	0	100
		Inmuebles (Terminó a plazo recuperación de cartera)	1	-	-	-	3	3	100
		Total de ventas	3	6	6	-	3	3	100
	Amendamientos	Amendamientos de bienes (080201, 080202)	0	-	-	-	0	0	100
		Amendamientos de inmuebles	0	-	-	-	0	0	100
	Total Amendamientos	1	-	-	-	0	0	100	
	Financieros	Intereses ganados	0	0	0	0	-	0	-100
		Intereses ganados recursos Apoyo del Gobierno Federal	17	4	4	2	11	9	616
		Intereses por inversión Apoyo Gobi. Federal (pensiones)	-	-	-	-	-	-	-
	Total Financieros	17	4	4	2	11	9	616	
	Otros Conceptos	Productos diversos y cancelación de seguros	3	-	-	-	1	1	100
		Ferrocarriles	37	37	37	19	19	-	-
	Total Otros conceptos	40	37	37	19	19	-	-	
	Transferencias del Gobierno Federal	Apoyo Gobierno Federal	612	513	576	-	-	-	-
		Apoyo del Gobierno Federal (Gastos administrativos Ferrocarriles)	64	63	-	-	-	-	-
		Aportación obligaciones viejas	164	192	61	1	1	-	-
		Aportación al Ferrocarril sub.	2,543	3,621	3,429	1,619	1,379	-438	-24
		Aportación indemnización por (desempleado)	-	-	232	40	40	-	-
		Aportación al Ferrocarril sub. (2014)	-	-	-	-	-	-	-
		Total Transferencias del Gobierno Federal	3,383	4,389	4,288	1,669	1,430	-438	-24
		Operaciones ajenas	IVA por anterior	6	-	-	-	3	3
	Retenciones (ventas, compras, IVA, ISR)		95	-	-	-	33	33	100
	Impuesto radicación, depósitos en garantía		6	-	-	-	0	0	100
	Erogaciones recuperables		6	-	-	-	0	0	100
	Total Operaciones ajenas	71	-	-	-	36	36	100	
Total Otros Ingresos			3,414	4,386	4,336	1,679	1,480	-389	-21
Total Ingresos			3,414	4,386	4,336	1,679	1,480	-389	-21
Egresos	Cap. 1000	Salarios al personal	121	103	119	59	59	0	0
		Previsiones de Ley	41	49	43	31	31	0	0
		Pagos por terminación de contrato	3	67	11	10	9	-2	-17
		Servicios personales de ejercicio anterior	3	-	-	-	-	-	-
		Total Cap. 1000 Servicios Personales	173	227	173	101	99	-8	-4
	Cap. 2000	Materiales y útiles de oficina	0	0	0	0	0	0	-23
		Composiciones y subconjuntos provisionales	0	0	0	0	0	0	-27
		Materiales procesamiento en bienes informáticos	0	0	0	0	0	0	-83
		Materiales de impreza	0	0	0	0	0	0	-26
		Materiales electrónicos y eléctrico	0	0	0	0	0	0	-40
		Otros conceptos	0	1	1	0	0	0	-60
		Materiales y suministros del ejercicio anterior	0	-	-	-	-	-	-
	Total Cap. 2000 Materiales y Suministros	1	2	1	1	0	0	-84	
	Cap. 3000	Seguros de bienes patrimoniales	1	6	-	-	-	-	-
		Otros auxilios para la operación de programas	1	27	1	1	0	-1	-64
		Servicios de vigilancia	14	24	28	23	5	-18	-77
		Válculos nacionales	2	6	3	3	1	-1	-64
		Proyectos nacionales	1	9	1	1	1	0	-35
		Servicios bancarios y financieros	1	2	2	2	1	0	-90
		Servicio telefónico convencional	0	0	0	0	0	0	-93
		Servicio de impreza y litografía	0	0	1	0	0	0	-14
		Servicio de agua	0	0	0	0	0	0	-17
		Subcontrato en de servicios con terceros	18	88	65	47	17	-31	-65
		Otros conceptos	11	35	28	22	6	-15	-71
		Servicios generales del ejercicio anterior	0	-	-	-	4	4	100
	Total Cap. 3000 Servicios Generales	64	197	120	88	35	-63	-64	
	Cap. 4000	Otros erogaciones	0	0	0	0	0	0	-9
	Total Cap. 4000 Otras Erogaciones	0	0	0	0	0	0	-3	
Total Gasto Corriente			228	436	295	166	135	-65	-32

Concepto	Ejercicio 2014 (*)	Presupuesto Original 2015	2do. Semestre 2015			Variación	
			Modificado Anual	Programado	Ejercido	\$	%
<b>Cobra pública (remediación de suelos)</b>	4	53	50	50	-	-50	-100
<b>Extrordinarios</b>	Liquidos laborales (pensiones)	306	22	160	13	-49	-76
	Liquidos laborales (previajismo)	31	3	72	68	-10	-14
	Liquidos laborales (obligaciones vitalicias)	189	162	61	1	-2	-273
	Liquidos laborales (previajismo) especiales	-	-	-	-	-	-
<b>Total Extrordinarios</b>	503	216	293	128	60	-69	-46
<b>Gastos de Administración Personales</b>	-	83	-	-	-	-	-
<b>Aportación al Ferronalesjub</b>	2,543	3,521	3,429	1,818	1,379	-408	-24
<b>Aportación indemnización por fallecimiento</b>	-	-	222	40	40	-	-
<b>Devolución de recursos federales (2014)</b>	26	-	-	-	-	-	-
<b>Operaciones Ajenas</b>	IVA del ejercicio	8	-	-	5	3	100
	Tarjetas del ejercicio	62	-	-	23	23	100
	Operaciones recuperables	0	-	-	0	0	100
<b>Total Operaciones ajenas</b>	69	-	-	-	27	27	100
<b>Total Otros Egresos y Pasivos</b>	3,145	3,853	3,994	2,335	1,815	-520	-26
<b>Total Egresos</b>	3,372	4,289	4,289	2,335	1,860	-665	-26
<b>Disponibilidad Final</b>	327	373	373	373	570	197	53

(\*) Cifras Flujo de Efectivo.

### Comentarios a las variaciones en el presupuesto 2015, al 2do. Semestre

#### • Ingresos

Para el segundo semestre se presupuestó un ingreso por 1,879 mdp y se obtuvieron 1,490 mdp, de los cuales 1,379 mdp corresponden a los recursos autorizados por el Gobierno Federal como aportación al Patrimonio del Fideicomiso 5012-6 Ferronalesjub, 1 mdp para cubrir las obligaciones vitalicias por juicios laborales y 40 mdp para indemnización por fallecimiento.

La variación negativa de 389 mdp se debe principalmente a la ministración de los recursos para el Fideicomiso 5012-6 Ferronalesjub del cual se solicita sólo por el importe neto a pagar, lo cual es menor a lo programado.



#### • Egresos

Los recursos programados para ejercer en el periodo fueron de 2,235 mdp y se ejercieron 1,650 mdp, de los cuales 1,379 mdp corresponden a la aportación al patrimonio del Fideicomiso Ferronalesjub, 40 mdp al pago de indemnización por fallecimiento, 135 mdp a gasto corriente, 69 mdp a gasto extraordinario y 27 mdp a egresos por operaciones ajenas que no se programan en el presupuesto.

A continuación se describe el presupuesto programado y ejercido por capítulo:

En el Capítulo 1000 "Servicios Personales" los recursos asignados para el semestre que se informa suman la cantidad de 101 mdp, importe del cual se ejercieron 99 mdp, la variación corresponde principalmente a la provisión de las cuotas al IMSS,



	<b>INFORME DE AVANCE</b> <b>2° Semestre de 2015</b> (Con cifras al 31/12/15)	
<b>Ferrocarriles Nacionales de México en Liquidación</b>		Página 15 de 16

INFONAVIT y SAR, las cuales se enteran en el mes siguiente, a lo pendiente de pago en seguro de vida y liquidaciones al personal.

Por lo que refiere al Capítulo 3000 "Servicios Generales", se programó un importe de 98 mdp, del que se ejercieron 35 mdp, la variación se debe básicamente a que conceptos como vigilancia (23 mdp) y administración del acervo documental (35 mdp), se quedaron pendientes de pago.

En Obra Pública, se encuentran en proceso de registro, contratos plurianuales para la remediación de suelos por 70 mdp comprometidos en el 2015.

En gasto extraordinario se realizaron adecuaciones:


- Por una parte incrementando la programación para el pago de laudos laborales tanto para pensiones como prestaciones por 207 mdp, derivado de las disponibilidades de los ajustes trimestrales, y en obligaciones vitalicias se disminuyó la programación en 131 mdp, para incrementarla en aportación al Ferronalesjub, en función del Acuerdo 339 antes mencionado.
- En cuanto a su ejercicio, se programaron 128 mdp para el pago de laudos laborales y se ejercieron 69 mdp de los cuales, 13 mdp corresponden al pago por concepto de pensiones, 58 mdp a pago por concepto de prestaciones y (2) mdp de obligaciones vitalicias por juicios laborales que corresponde al neto entre lo ejercido por 1 mdp y la cancelación de los pagos no cobrados por actores fallecidos por 3 mdp.
- En laudos laborales quedarán pendientes de ejercer 28 mdp, ya que no ha concluido el proceso de revisión de expedientes para la elaboración, en su caso, del Dictamen de Procedencia de Pago.

La SCT autorizó la reasignación de los 63 mdp para gastos de administración del Fideicomiso 5012-6 Ferronalesjub, para pagos de juicios laborales con laudo condenatorio firme y/u obligaciones ambientales, misma que se encuentra en proceso.

De acuerdo con la instrucción de la SCT en mayo se iniciaron los pagos por concepto de indemnización por fallecimiento a los beneficiarios de los jubilados sindicalizados fallecidos, fideicomisarios del fideicomiso privado STFRMJUB 1181-7, que a la fecha se encuentran pendientes, al semestre que se reporta se ministraron 40 mdp, y se programaron conforme a la información y documentación que el Sindicato de Trabajadores Ferrocarrileros de la República Mexicana entregó mediante acta recepción.



Cabe señalar que en el presupuesto original de 2015 no se consideraron recursos para el costo del personal de la Dirección General Adjunta de Operación del Fideicomiso Ferronalesjub y para cubrir el IVA No Acreditable; por lo que se asignaron recursos de acuerdo a la disponibilidad inicial de este año para cubrir dichos compromisos asumidos por FNML. Dichos recursos han sido restituidos con los recursos no ejercidos del PEF 2015 al mes de junio 2015.





## INFORME DE AVANCE

1er Semestre de 2016

(Con cifras al 30/06/16)

SHCP  
SECRETARÍA DE HACIENDA Y CREDITO PÚBLICO



**Ferrocarriles Nacionales de México en Liquidación**

Página 1 de 18

Avance Semestral:

Ferrocarriles Nacionales de México en Liquidación (FNML)



## INFORME DE AVANCE

1er Semestre de 2016

(Con cifras al 30/06/16)

Ferrocarriles Nacionales de México en Liquidación

SHCP

SECRETARÍA DE HACIENDA Y CREDITO PÚBLICO

Página 2 de 18

### ÍNDICE

1 Principales Antecedentes .....	3
2 Resultados de la Gestión Realizada .....	3
3 Datos de la Dirección de Liquidación .....	9
ANEXO I.- Estados Financieros ....	10
ANEXO II.- Flujo de Efectivo y estimación de gasto .....	14

## **1 Principales Antecedentes**

Con fecha 4 de junio de 2001, se publica en el Diario Oficial de la Federación (DOF) el Decreto por el que se extingue el Organismo Público Descentralizado Ferrocarriles Nacionales de México y se abroga su Ley Orgánica (Decreto de Extinción).

El Decreto de Extinción, en su artículo segundo dispone que la Secretaría de Comunicaciones y Transportes (SCT), en su carácter de dependencia coordinadora de sector, establecería las Bases para llevar a cabo la liquidación de Ferrocarriles Nacionales de México, asimismo asigna diversas funciones al liquidador. Con fecha 28 de junio de 2001, la SCT publicó en el DOF las citadas Bases.

La SCT designó al Servicio de Administración y Enajenación de Bienes (SAE) como liquidador de Ferrocarriles Nacionales de México a partir del 1 de septiembre de 2010.

El 10 de octubre de 2012, la SCT publicó las Bases para continuar con el proceso de liquidación de Ferrocarriles Nacionales de México.

En septiembre de 2012, la SCT aprobó el Plan de Liquidación (PL) y lo sometió a consideración de la Comisión Intersecretarial de Gasto Público, Financiamiento y Desincorporación (CIGFD). Entre otros, lo acordaron favorablemente y establecieron un plazo de treinta y seis (36) meses para la conclusión del proceso de desincorporación. También acordaron que dicho plazo sería revisado en atención a la información que periódicamente presentará el liquidador por conducto de la coordinadora de sector, respecto al desarrollo de las actividades inherentes al Plan de Liquidación, y, en su caso, a las propuestas de adecuación del Plan mencionado.

En octubre de 2015, con las adecuaciones correspondientes, la SCT presentó a la CIGFD la actualización del Plan de Liquidación, acordando dicho Órgano Colegiado un plazo complementario de veinticuatro (24) meses para concluir el proceso de liquidación.

Asimismo, considerando que la atención de las obligaciones que administra la liquidación de FNM son de largo plazo, se concluye que para el cierre del proceso es necesario que éstas sean transferidas a las instancias competentes.

## **2 Resultados de la Gestión Realizada**

El diagnóstico realizado por el SAE a la desincorporación de FNML resaltó que se trata de un proceso de liquidación deficitario que presenta problemas de liquidez. La ejecución del Plan de Liquidación autorizado por la SCT, en su carácter de coordinadora de sector, que

contó con opinión favorable de la CIGFD implica la necesidad de recursos y por lo tanto está sujeta a la disponibilidad presupuestal, y una vez que se cuente con recursos, al tiempo que tome su implementación.

A este respecto, es importante señalar que los avances alcanzados en algunos casos están limitados por la falta de recursos considerados para la ejecución del Plan.

En el Presupuesto de Egresos de la Federación (PEF) 2016 se destinaron recursos para el pago de pensiones de los jubilados de FNML por 2,900.1 millones de pesos (mdp) y para gastos inherentes al proceso de liquidación de FNML por 547.2 mdp. En el semestre que se informa se han ministrado 1,861.7 mdp, que significa el 54.0% de lo programado.

En términos del Plan de Liquidación, los temas sustantivos son:

- Transferir las obligaciones con jubilados y pensionados de FNML
- Transferir los juicios para atención hasta su conclusión, mediante mandato.
- Transferir las obligaciones en materia ambiental: remediación de suelo, subsuelo y manto freático, así como de retiro de residuos peligrosos.
- Dar destino a los activos remanentes de FNML.
- Obtener balance final de liquidación

El avance obtenido en la ejecución de las acciones al semestre que se informa, se presenta a continuación:

#### **A. Obligaciones con Jubilados**

En cumplimiento de lo previsto en el artículo cuarto del Decreto de Extinción, FNML atiende las obligaciones pensionarias con i) los fideicomisarios en el Fideicomiso 5012-6 Ferronalesjub, administrados a través del propio Fideicomiso cuyo Comité Técnico es presidido por la SCT y ii) con nuevos jubilados, definidos por resolución judicial. En la actualidad, estas obligaciones son fondeadas con recursos presupuestales que FNML solicita anualmente a través de la SCT.

En el semestre que se informa, se elaboró nómina para el pago de un promedio mensual de 29,560 jubilados por monto de 214.3 mdp. El padrón de jubilados que se tiene al cierre de junio es de 29,818 jubilados.

En relación con los pagos del denominado "seguro de vida" (pago al fallecimiento) que se habían suspendido desde 2012, conforme a los acuerdos del Grupo de Trabajo y a la instrucción de la SCT, en 2015 se instrumentaron los pagos pendientes a los beneficiarios

de los jubilados fallecidos, iniciando con los recursos que disponía el Fideicomiso Privado STFRMJUB 1181-7, constituido en Nacional Financiera, S.N.C., y posteriormente, conforme a las entregas de documentación que ha realizado el Sindicato de Trabajadores Ferrocarrileros de la República Mexicana (STFRM) a FNML.

En el primer semestre de 2016, con base en las Actas de entrega-recepción de la documentación respectiva, FNML ha recibido recursos del PEF, Ramo 19, por un monto de 39.6 mdp, de los cuales al 30 de junio de 2016 han sido entregados a los beneficiarios 34.3 mdp, lo que representa el 86.6%

### **B. Asuntos Jurídicos**

En cumplimiento de lo establecido en la fracción VI del artículo segundo y del artículo cuarto del Decreto de Extinción, FNML da atención a los asuntos jurídicos hasta su conclusión, por lo que en el semestre que se informa finalizaron 478 juicios laborales cuantificados en 1,439.8 mdp y se registraron 186 nuevos juicios por un monto de 1,113.4 mdp. El acumulado de juicios laborales concluidos en la liquidación es de 28,048 de un universo de 31,878 juicios interpuestos, que significa el 88.0% de avance acumulado.

Al cierre de junio de 2016 se encuentran en litigio 3,830 juicios laborales, de los cuales 385 están provisionados en estados financieros como probables por la cantidad de 4,661.3 mdp.

El monto del pasivo exigible, que representa las obligaciones de pago por laudos condenatorios firmes, pasó de 256.6 mdp en diciembre de 2015 a 313.8 mdp en junio de 2016, es decir tuvo un incremento del 22.3%.

Asimismo, en el periodo que se reporta, se iniciaron 11 nuevos juicios diversos a laborales (civiles, mercantiles, penales, contencioso-administrativos) y concluyeron 63 asuntos, de los cuales el 61.9% resultaron favorables para el Organismo.

Con lo anterior, el número de juicios diversos a laborales concluidos en la liquidación es de 3,491, respecto de un universo acumulado de 3,716 juicios, que equivale al 94.0% de avance total.

Al cierre del primer semestre de 2016 están provisionados en estados financieros tres asuntos diversos a laborales por un monto de 2,708.3 mdp.

**Integración de Juicios**

Cifras en millones de pesos

Concepto	Al Inicio del periodo (a)		Al 31/12/2015 (b)		Al 30/06/2016 (c)		Variación (c) - (a)		Variación (c) - (b)	
	Número	\$	Número	\$	Número	\$	Número	\$	Número	\$
<b>Laborales</b>	<b>17,939</b>	<b>3,803</b>	<b>4,122</b>	<b>3,537</b>	<b>3,836</b>	<b>4,661</b>	<b>-14,029</b>	<b>859</b>	<b>-292</b>	<b>1,124</b>
Diversos A laborales	1,264	259,280	273	2,704	221	2,708	-1,029	-266,572	-62	4
En conara	590	259,280	122	2,704	87	2,708	-483	-266,572	-26	4
Contencioso Administrativo	507	269	71	1,349	61	1,353	-446	1,084	-10	4
Civiles y Mercantiles parte Demandado	73	0	50	1,355	35	1,355	-38	1,355	-15	3
Pensiones parte Demandada	0	0	1	0	1	0	1	0	0	3
A favor	670	0	161	0	124	0	-546	0	-27	0
Contencioso Administrativo por recuperar	0	-	0	-	3	0	3	-	3	-
Civiles y Mercantiles parte Actora	41	0	28	0	22	0	-19	0	-6	0
Pensiones parte Demandante	929	0	192	0	99	0	-830	0	-24	3
<b>Total de Juicios</b>	<b>19,103</b>		<b>4,395</b>		<b>4,051</b>		<b>-15,056</b>		<b>-344</b>	
<b>Suma valor de contingencia</b>		<b>4,062</b>		<b>6,241</b>		<b>7,370</b>		<b>3,308</b>		<b>1,129</b>

<sup>1</sup> El número de juicios que se reportan al inicio de la liquidación es el identificado a octubre de 2001 y el valor de la contingencia corresponde al monto registrado en Estados Financieros extinguidos al 4 de junio de 2001.

<sup>2</sup> El valor de contingencia de los juicios corresponde a los juicios provisionados en Estados Financieros como probables.

Fuente: Dirección General Adjunta Jurídico Comercio.

**C. Obligaciones Ambientales**

En cuanto a la atención del pasivo ambiental, como lo estipula la fracción V del artículo segundo del Decreto de Extinción, se continúan los trabajos de remediación ambiental a cargo de FNML supeditado a la obtención de recursos, en tanto se adoptan alternativas que permitan transferir estas obligaciones.

Para hacer posible la transferencia de las obligaciones ambientales a cargo del Gobierno Federal, que atiende el Organismo, dado que su solución es de largo plazo, técnicamente compleja y requiere de recursos, que no se disponen, para dar cumplimiento a los acuerdos de la CIGFD el 18 de abril de 2016, se instaló el Grupo de Trabajo presidido por la Subsecretaría de Planeación y Política Ambiental de la Secretaría del Medio Ambiente y Recursos Naturales (SEMARNAT), con la presencia de la Subsecretaría de Transporte de la SCT, el Director Corporativo de Empresas y Activos Financieros del SAE, el Director de FNML y representantes de SHCP, Procuraduría Federal de Protección al Ambiente, Comisión Nacional del Agua, Procuraduría Fiscal de la Federación y Secretaría Ejecutiva de la CIGFD, todas ellas, instituciones involucradas en la atención y transferencia del pasivo ambiental de FNML.

A partir de su instalación, se han sostenido diversas reuniones con la SEMARNAT y la SCT, en las que se han planteado los alcances y efectos del acuerdo, así como la ruta crítica que habrá de seguirse para atender el pasivo ambiental a cargo de FNML, el inminente cierre de la liquidación, la observancia del plazo fijado por la CIGFD, así como el papel subsidiario que tiene el Gobierno Federal (SCT) en la atención de estas obligaciones de largo plazo, analizándose las posibles alternativas y líneas de acción para la transferencia del pasivo.

Entre tanto, el Organismo realiza obras de remediación de agua subterránea, en el ex taller de "FNML" ubicado en Veracruz, Veracruz y en Vanegas, San Luis Potosí, y concluyó los trabajos de diagnóstico de contaminación de suelo y manto freático en las ex instalaciones de FNML en Oriental, Puebla, Matías Romero, Oaxaca, Apizaco, Tlaxcala y Nuevo Laredo, Tamaulipas.

Al cierre del semestre que se informa, el estado que guardan los 62 sitios con pasivo ambiental es el siguiente:

**Sitios con obligación ambiental (62)**

Sitios y localización	Estado al 30/06/2016	Integración %
Liberados	20 sitios	32.3
Pendientes de remediación	38 sitios (18 prioritarios)	61.3
Enajenados con transferencia de pasivo ambiental	4 sitios	6.4
<b>Total</b>	<b>62 sitios</b>	<b>100.0</b>

En total se tienen 24 sitios con liberación de la autoridad ambiental, 20 por haber cumplido con lo establecido en las normas respectivas y 4 por haberse transferido la obligación a terceros mediante la transmisión de la propiedad de los inmuebles contaminados.

#### **D. Activos Remanentes**

Para dar destino a los activos remanentes de FNML, se instrumentaron las siguientes acciones con los avances que se presentan a continuación:

En la actualización del Plan de Liquidación de FNML se plantea como una de las principales acciones para dar destino a los activos remanentes del organismo, la donación y/o venta, entre otras, a Entidades Federativas y Municipios e instituciones públicas, de los activos remanentes de FNML, ubicados en su demarcación, para lo cual se debe investigar la situación física y jurídica de los inmuebles.

Se busca en la medida de lo posible que los inmuebles sean destinados al desarrollo de proyectos de beneficio social y/o productivo. Con la suscripción de contratos de comodato



de los inmuebles que integran el patrimonio de FNML se entrega la administración de los bienes a cambio de que asuman los costos del levantamiento de inventario y regularización, investigaciones registrales, levantamientos topográficos, aseguramiento y vigilancia de los mismos, entre otros.

A la fecha, de los se tienen comodatados un total de 568 inmuebles con los Gobiernos Estatales de Morelos y Yucatán, los ubicados en el Municipio de Torreón con el Gobierno del Estado de Coahuila y un inmueble con el Municipio de Piedras Negras, un inmueble en Empalme, Son. con la Comisión Federal de Electricidad, la Estación Central de Durango con el Gobierno de ese Estado y 10 inmuebles del Municipio de Guadalajara con el Gobierno de Jalisco. Este último formalizado en junio de 2016.

Toda vez que ya fueron publicadas las Reglas para la donación de activos remanentes propiedad de FNML, se han enviado 1,803 oficios de invitación a jubilados y pensionados de FNM y sucesores: 906 a quienes enviaron solicitud previa de donación y 897 a aquéllos que mantienen posibilidad de ser sujetos dado el antecedente de haber celebrado un contrato de arrendamiento por una superficie propiedad del FNM. Al cierre del semestre que se informa de las 2,603 recibidas y atendidas 19 reúnen los requisitos que señalan las Reglas.

Se promueve la comercialización de inmuebles en condiciones de certeza jurídica. Para los efectos, al semestre que se informa, son 118 inmuebles que tienen solicitud de transferencia al SAE para su venta, con el siguiente estatus: 71 en administración y 47 en avalúo. Estos forman parte de una remesa de expedientes de inmuebles (407) que se han venido analizando a partir de sus características para darles destino por esta vía. Es de señalar que en este periodo tuvo lugar la enajenación de un inmueble ubicado en Tijuana B.C., por valor de 3.0 mdp, en el evento LPBI 5/16 del SAE, celebrado el 29 de junio, con pago parcial.

También, en el semestre se protocolizó una operación de compraventa, con precio de venta de 0.8 mdp, con la Comisión Estatal de Suelo y Vivienda de Durango (COESVI), antes Instituto de Vivienda del Estado de Durango (IVED), respecto de un inmueble en el que se encuentra la Colonia La Cuadra, de la línea "DA", en el Municipio de Durango, con superficie lotificada de 41,782.94 m<sup>2</sup>, la cual se compone de 12 polígonos que corresponden a 11 manzanas.


Asimismo, entre los trabajos que se realizan para identificar derechos y obligaciones respecto de los bienes inmuebles del Organismo, que permitan su transferencia ordenada, en el semestre que se informa, se han depurado 3,495 expedientes de instrumentos jurídicos, correspondientes a contratos de arrendamiento, comodato, guarda y custodia, compraventas directas y a plazos de inmuebles que se encuentran en los estados de Aguascalientes, Chiapas, Ciudad de México, Coahuila, Jalisco, México, Querétaro, Sinaloa,

Sonora, Tlaxcala y Veracruz, con lo cual el avance histórico de instrumentos jurídicos depurados es de 8,430 expedientes de un total de 20,172, que significa el 41.8%

Por su parte, se elaboraron 59 análisis de titulación, así como la revisión de 894 títulos para determinar la situación administrativa de éstos, por lo que el acumulado de títulos analizados es de 118 y de títulos revisados es de 1,336 de los que se han identificado 1,148 que se encuentran dentro de alguna concesión, lo que supone su entrega al Instituto de Administración y Avalúos de Bienes Nacionales.

En relación con los bienes muebles, en el semestre que se informa, se llevó a cabo el recorrido de las líneas «FD» y «FX» Mérida – Valladolid, Yuc., teniendo como resultado 27 unidades tractivas verificadas, de las que 15 son propiedad de FNML, 10 están concesionadas (8 al FCCM y 2 al KCSM) y 2 vendidas a un particular. Con ello, el programa de verificaciones se encuentra al 75% de lo previsto para este año, faltando de verificar la existencia de 141 unidades de arrastre ubicadas en 10 Entidades Federativas, de las 557 que se tienen registradas.

### 3 Datos de la Dirección de Liquidación

---

**Mtro. Claudio Borilla García**  
Director de Liquidación  
**Ferrocarriles Nacionales de México**  
Tel. 5608-8385

**ANEXO I.- Estados Financieros**

Cifras en millones de pesos

Concepto	Al 30/06/2015 (1)	Al 31/12/2015 (2)	Al 30/06/2016 (3)	Variaciones			
				\$ (3)-(1)	% (3)-(1)	\$ (3)-(2)	% (3)-(2)
<b>ACTIVO</b>							
Disponibilidades **	4	2	1	-3	-75	-1	-50
Inversiones en valores **	92	582	888	796	885	326	58
Cuentas Deudoras **	136	92	92	-44	-32	0	0
Inventarios	401	17	16	-384	-98	-1	-8
Activo Fijo	1,690	0	0	-1,690	-100	0	0
Inversión del Fondo para obligaciones Ferrocarriles	15,749	0	0	-15,749	-100	0	0
Otros	1,687	0	0	-1,687	-100	0	0
<b>Total Activo **</b>	<b>18,762</b>	<b>673</b>	<b>987</b>	<b>-16,765</b>		<b>324</b>	
<b>PASIVO</b>							
Acreedores **	48	188	81	-43	-90	-57	-30
Pasivo exigible por juicios laborales y contenciosos	0	288	328	328	100	57	21
Provisión para juicios laborales	9,803	3,537	4,961	658	23	124	32
Provisión para juicios contenciosos	259	2,704	2,709	2,450	948	5	0
Provisión para remediación del suelo **	323	2,047	2,111	1,788	554	84	5
Provisión para obligaciones sin litos	0	1	1	1	100	0	0
Obligaciones laborales de retiro de Ferrocarriles	16,247	0	0	-16,247	-100	0	0
Otros cuentas por pagar	64	125	124	40	48	-1	-1
<b>Total Pasivo **</b>	<b>20,784</b>	<b>8,604</b>	<b>10,023</b>	<b>-10,741</b>		<b>1,222</b>	
<b>CAPITAL</b>							
Subvenciones capitalizadas **	-1,547	-338	-338	1,209	-78	0	0
Aportaciones del Gobierno Federal	0	3,535	3,546	3,546	100	481	18
Resultado de ejercicio **	32	11,832	13,221	13,253	41,418	-1,389	-12
Resultado por posición monetaria/Superávit por revaluación	513	500	808	475	93	0	0
<b>Total Capital Contable **</b>	<b>-1,002</b>	<b>-3,128</b>	<b>-8,026</b>	<b>-8,024</b>		<b>-898</b>	
<b>Suma Pasivo y Capital **</b>	<b>19,782</b>	<b>573</b>	<b>987</b>	<b>-18,785</b>		<b>324</b>	
<b>CUENTAS DE ORDEN</b>							
Deudoras **	11,662	72,894	72,548	60,886	522	-146	0
Acreedoras **	-11,662	-72,894	-72,548	-60,886	-522	146	0
<b>RESULTADOS</b>							
Ingresos de Operación **	73	2,018	2,019	1,946	2,680	3	0
Gastos de Operación **	201	4,718	4,825	4,822	2,300	107	2
Otros Ingresos **	815	947	327	-488	-60	10	0
Otros Gastos **	655	9,442	10,744	10,089	1,540	-1,285	-14
<b>Utilidad (pérdida) del ejercicio **</b>	<b>32</b>	<b>-11,832</b>	<b>-13,221</b>	<b>-13,263</b>		<b>-1,389</b>	

\* Información de Estados Financieros Dictaminados

 \*\* Cifras que sufriendo modificaciones, en virtud del cierre para la auditoría externa  
Fuente: Dirección General Adjunta de Administración y Finanzas




**Principales variaciones**

**Deudores Diversos.** - Este rubro arrojó una variación neta de 0.3 mdp, respecto al semestre anterior, que se origina básicamente por los movimientos siguientes:

- Deudores por ventas de terrenos a plazos por 0.7 mdp, corresponde a las aplicaciones de pago del semestre. Asimismo, se ajustó su respectiva estimación por 0.7 mdp.

- Liquidaciones por recuperar por 0.2 mdp, que consiste en recuperaciones de indemnizaciones de ex trabajadores que demandaron al Organismo y lograron su jubilación, acordándose con los actores amortizar el importe de la indemnización pagada, con cargo a sus pensiones mensuales;
- Pagos pendientes de comprobar de juicios laborales por 0.1 mdp se debe a la expedición de cheques para pago de laudos laborales, a la comprobación de cheques entregados a los actores y a la cancelación de cheques expedidos para pago de laudos laborales;
- Otros por 0.4 mdp, se debe principalmente a los cheques entregados a jurídico laboral, para el pago de indemnizaciones del personal que dejó de prestar sus servicios al Organismo, así como a la comprobación de cheques entregados al personal que causó baja del Organismo, comprobación de gastos y al cobro de la cuenta a cargo del SAE;
- Ministraciones indemnizaciones por fallecimiento por 0.7 mdp, se debe a que en el semestre se recibieron recursos para los módulos pendientes de 2015, FNML 2-2016, FNML 3-2016, FNML 4-2016 y FNML 5-2016 por 39.6 mdp, a los pagos realizados a beneficiarios de jubilados sindicalizados fallecidos por 34.3 mdp y a la devolución a la TESOFE de recursos no ejercidos en 2015 y sus respectivos intereses por 4.6 mdp, conforme al acuerdo contenido en el oficio número 4.3.-263/2015 de la SCT. a
- IVA por acreditar por 1.2 mdp, que tiene como causa el registro del IVA no acreditable en gastos.

**Cuentas por pagar.-** La variación neta en el total de cuentas por pagar de 57.3 mdp, con relación al semestre anterior, corresponde principalmente a:

- 
- 
- La disminución en el renglón de diversos acreedores por 10.2 mdp, debido principalmente al pago de pasivos por servicios del cierre de 2015, gratificación de fin de año, liquidaciones, finiquitos y cuotas de seguridad social; así como por el registro de la provisión para gratificación de fin de año, pasivos por servicios de 2016 y cuotas de seguridad social;
  - El incremento en el renglón de indemnizaciones por fallecimiento por 0.7 mdp, se debe a que en el semestre se recibieron recursos para los módulos pendientes 2015, FNML 2-2016, FNML 3-2016, FNML 4-2016 y FNML 5-2016 por 39.6 mdp, a los pagos realizados a beneficiarios de jubilados sindicalizados fallecidos por 34.3 mdp y a la devolución a la TESOFE de recursos no ejercidos en 2015 y sus respectivos intereses por 4.6 mdp, conforme al acuerdo contenido en el oficio número 4.3.-263/2015 de la SCT;
  - La disminución en el renglón SAE convenio de colaboración por 35.0 mdp, se origina por la transferencia del primer anticipo realizado para la recepción, administración,
- 

control, uso, conservación, guarda, custodia y disposición final del archivo documental del Organismo;

- La disminución en el renglón de impuestos y cuotas por pagar por 12.4 mdp, con motivo del pago del ISR retenido en laudos laborales, aguinaldo, finiquitos, liquidaciones e IVA; y
- La disminución en el renglón de empresas concesionarias por 0.3 mdp, por los movimientos (altas, bajas y actualizaciones) en el saldo de unidades de arrastre, el cual se tomó como base para cuantificar el monto de la estimación complementaria.

**Pasivo exigible por juicios laborales y juicios diversos a laborales.-** En este rubro, los adeudos por laudos firmes condenatorios de juicios laborales y otros, representan las obligaciones exigibles al Organismo en el corto plazo. En el semestre que se reporta, el monto del pasivo por juicios laborales y contenciosos incrementó en 56.6 mdp: los juicios laborales incrementaron en 57.3 mdp principalmente por el ingreso de cuarenta y seis nuevos laudos condenatorios, siendo el laudo 172/01 de la Junta 46 en Tlaxcala el principal por 32.8 mdp; por el efecto de la variable mensual, que considera la actualización en conceptos como salarios caídos y pensiones jubilatorias, así como por pagos realizados. El pasivo exigible de juicios contenciosos tuvo una disminución de 0.7 mdp, debido a la baja de los juicios 114/2000, 2329/97 y 2999/16-07-01-7, dada la figura de la prescripción a favor de FNML, y por el registro de los recargos, así como a la disminución en la actualización de los créditos fiscales que se origina por el reconocimiento del Índice Nacional de Precios al Consumidor (INPC), publicado en el DOF.

**Provisión para juicios laborales.-** El saldo de esta provisión corresponde a la estimación del pasivo inherente a los juicios laborales clasificados como probables, determinado mediante la evaluación de los dictámenes de demanda por concepto de prestaciones y jubilaciones por cada uno de los expedientes de los actores. El incremento de 1,124.5 mdp que se refleja en este rubro, se debe principalmente a la clasificación de los juicios 323/13 y 2908/10 de la Junta 26, 893/03 y 729/02 de la Junta 33 y 937/15 de la Junta 24 como probables, por los movimientos del mes, que reflejan la actualización del riesgo de los juicios en trámite, la combinación de los nuevos juicios dados de alta, menos los juicios con laudo absolutorio, el importe neto de los juicios nuevos y los que concluyen y por el efecto de la variable mensual, que considera la actualización en conceptos como salarios caídos y pensiones jubilatorias.

**Provisión para juicios diversos a laborales.-** Este pasivo presenta un incremento de 4.2 mdp, se debe al registro de los recargos y a la actualización de los créditos fiscales que se origina por el reconocimiento del INPC.

**Provisión para remediación de suelo.-** El incremento de 94.1 mdp, es motivada principalmente por el resultado del diagnóstico de contaminación de suelo ejecutados en los sitios de Nuevo Laredo, Tamaulipas, Matias Romero, Oaxaca y Oriental, Puebla por 107.8



## INFORME DE AVANCE

1er Semestre de 2016

(Con cifras al 30/06/16)

SHCP

Secretaría de Hacienda y Crédito Público

Ferrocarriles Nacionales de México en Liquidación

Página 13 de 18

mdp, así como por los pagos realizados de la primera, segunda, tercera, cuarta, quinta y sexta estimación de los contratos SAE/00200/2015, SAE/00201/2015, SAE/00202/2015, SAE/00203/2015, SAE/00204/2015, SAE/00207/2015 y SAE/00208/2015, correspondientes a los trabajos de supervisión de obra de remediación en Vanegas, San Luis Potosí y Veracruz, Veracruz y por diagnóstico de contaminación de suelo en Nuevo Laredo, Tamaulipas, Apizaco, Tlaxcala, Matías Romero, Oaxaca y Oriental, Puebla por 13.7 mdp.

**Provisión para obligaciones vitalicias.-** La disminución de 0.3 mdp, se origina por el pago de la nómina de obligaciones vitalicias por laudos laborales.

**Provisión para otras reservas administrativas.-** La variación de 0.1 mdp se debe principalmente a la actualización de la estimación para indemnizaciones, de la plantilla de trabajadores del Organismo vigente al 30 de junio de 2016 por 1.5 mdp, a la aplicación de los pagos del personal que fue dado de baja del Organismo por 1.3 mdp y al pago de nómina de Vallejistas por 0.1 mdp.

**Anticipo por venta de edificios y terrenos.-** La disminución de 0.8 mdp se origina por la formalización de la compraventa FNML-COESVI, de la Colonia La Cuadra, de la línea "DA" en el Municipio de Durango, mediante escritura número 275 del 30 de abril de 2016.

**ANEXO II.- Flujo de Efectivo y estimación de gasto**

**Ramo 9.- Comunicaciones y Transportes** (Cifras en millones de pesos)

Concepto			Disponible 2014 (1)	Presupuesto Original 2014	Revisado Actual	Presupuesto Programado	Ejercido	%	%
Disponibilidad Inicial			326	564	564	564	564	-	-
Ingresos	Cuentas Corrientes	Verano	1	4	4	4	0	-1	-78
		Tarifas de electricidad	4	1	1	1	0	0	-39
		Amortizaciones	6	8	8	8	4	-2	-87
		Amortizaciones de bienes de equipo	0	1	1	0	0	0	-80
		Amortizaciones de inmuebles	0	0	0	0	0	0	-53
		Fondos de reserva	0	1	1	1	0	0	-67
		Financiamiento	0	0	0	-	-	-	0
		Total Financiamiento	0	0	0	-	-	-	0
		Otros Ingresos	0	0	0	0	0	0	0
		Tarifas de agua	0	0	0	0	0	0	0
		Tarifas de electricidad	0	0	0	0	0	0	0
		Tarifas de gas	0	0	0	0	0	0	0
		Tarifas de agua y electricidad	0	0	0	0	0	0	0
		Tarifas de gas y electricidad	0	0	0	0	0	0	0
		Gastos	Cuentas Corrientes	Salarios y honorarios	119	127	122	90	57
Provisiones de agua	40			50	51	16	12	4	-24
Provisiones para la construcción de obras	9			7	8	4	3	-	-18
Salarios de personal de servicios generales	4			-	-	-	4	5	-
Total Gastos 2014 Servicios Generales	172			184	181	79	78	-2	-3
Manutención y otros de oficina	0			0	0	0	0	0	-18
Manutención y otros de oficina	0			0	0	0	0	0	-78
Manutención y otros de oficina	0			0	0	0	0	0	-20
Manutención y otros de oficina	0			0	0	0	0	0	-30
Manutención y otros de oficina	0			0	0	0	0	0	-4
Manutención y otros de oficina	0			1	1	1	0	0	-55
Manutención y otros de oficina	0			-	-	-	0	0	-
Total Gastos 2014 Manutención y otros de oficina	1			2	2	1	0	0	-40
Seguros de bienes de equipo	-			9	-	-	-	-	-
Otros servicios para la ejecución de programas	0			5	4	1	0	-1	-68
Manutención de edificios	5	57	57	24	9	-6	-82		
Manutención de edificios	2	4	4	2	1	0	-28		
Manutención de edificios	-	6	2	1	1	0	-33		
Manutención de edificios	1	4	2	1	1	0	-27		
Manutención de edificios	0	0	0	0	0	0	-63		
Manutención de edificios	1	1	1	0	0	0	-25		
Manutención de edificios	0	0	0	0	0	0	-60		
Manutención de edificios	27	84	83	36	10	-40	-80		
Manutención de edificios	10	73	67	16	7	-10	-69		
Manutención de edificios	10	-	-	-	6	6	-		
Total Gastos 2014 Manutención de edificios	57	241	214	95	34	-62	-86		
Capital de trabajo	Otros créditos	0	0	0	0	0	0	0	
Total Gastos 2014 Capital de trabajo	0	0	0	0	0	0	0	0	
Total Gastos Corrientes		230	427	407	175	110	-64	-31	



Concepto	Ejercicio 2015-2016	Presupuesto Original 2016	Al 1er. Semestre 2016		Ejercido	Variación	
			Realizado Anual	Programado		+	-
Obras públicas (previstas en el presupuesto)		146	146	33	13	-23	-69
Obras públicas (previstas en el presupuesto 2015)		-	-	-	1	1	-
FINANCIACIÓN	Intereses sobre el Fideicomiso	113	58	58	13	-9	-58
	Intereses sobre el Fideicomiso	62	18	70	25	-4	-17
	Intereses sobre el Fideicomiso (operación de venta)	-3	-	-	-	-	-
	Intereses sobre el Fideicomiso (operación de venta, periodo anterior)	9	-	-	8	8	-
	Tota Egresos Financieros	175	77	128	37	-9	-25
Operaciones Ajenas	Operaciones Ajenas al Fideicomiso	-	63	63	37	-	-
	Intereses sobre el Fideicomiso	8	-	-	3	3	-
	Operaciones Ajenas	53	-	-	88	68	-
Operaciones Ajenas	Operaciones Ajenas	0	-	-	0	0	-
	Operaciones Ajenas	51	-	-	79	71	-
Tota Egresos Operativos		236	288	346	197	-41	-38
Tota Egresos		488	713	753	268	-26	-8
Presupuesto Modificado		604	342	405	834	65	7

\* Cifras Flujo de Efectivo.

### Comentarios a las variaciones en las estimaciones de gasto 2016, al 1er. semestre

#### • Ingresos

Para el primer semestre, se presupuestó un ingreso por 551.8 mdp y se obtuvieron 583.7 mdp, de los cuales 528.5 mdp corresponden a los recursos recibidos del Gobierno Federal, 11.1 mdp corresponden a intereses ganados de recursos del Gobierno Federal, 18.5 mdp por la administración del Fideicomiso Ferronalesjub y en operaciones ajenas 24.2 mdp por retenciones principalmente de ISR.

La variación positiva de 31.9 mdp se debe principalmente a operaciones ajenas por no estar programadas y a los intereses generados.

#### • Egresos

Los recursos para ejercer en el primer semestre fueron de 281.5 mdp y se ejercieron 257.9 mdp, de los cuales 10.4 mdp corresponden a gasto corriente, 28.0 mdp a gasto extraordinario, 11.3 mdp a obras de remediación de suelos, 36.6 mdp de recursos entregados al Fideicomiso Ferronalesjub 5012-6 por gastos de administración y 71.5 mdp a egresos por operaciones ajenas que no se programan en el presupuesto.

A continuación se describe el presupuesto programado y ejercido por capítulo:

En el Capítulo 1000 "Servicios Personales", los recursos asignados para el semestre que se informa suman la cantidad de 78.6 mdp, importe del cual se ejercieron 71.5 mdp, además de pagos por 4.7 mdp que corresponden a devengados pendientes de pago al cierre del ejercicio anterior; la variación corresponde principalmente a la

**SAE****INFORME DE AVANCE****1er Semestre de 2016**

(Con cifras al 30/06/16)

**SHCP**

SECRETARÍA DE HACIENDA Y CREDITO PÚBLICO

**Ferrocarriles Nacionales de México en Liquidación****Página 16 de 18**

provisión de las cuotas al IMSS, INFONAVIT y SAR, las cuales se enteran en el mes siguiente, y a lo pendiente de pago en seguro de vida.

Por lo que refiere al Capítulo 3000 "Servicios Generales", se programó un importe de 95.2 mdp, del que se ejercieron 28.6 mdp, además de haberse pagado 5.1 mdp que corresponden a devengados pendientes de pago al cierre del ejercicio anterior; la variación se debe básicamente a que no se ha ejercido lo programado para pasajes nacionales, viáticos, avalúos, subcontratación con terceros y servicios notariales; así como a que algunos servicios como vigilancia, mensajería, pasajes aéreos, limpieza, etc. se encuentran en proceso de revisión y/o pago.

En el Capítulo 4000, "Otras erogaciones", la variación con respecto a lo presupuestado, corresponde a que el pago de ayuda a ex trabajadores (Valleistas) fue menor a lo programado y a que no se ejerció lo programado para eventos culturales.

En atención al oficio No. 4.3.0.6 -189/2016 con el que la SCT autorizó la transferencia de 63.0 mdp al Fideicomiso Ferronalesjub, se le transfirieron en junio 36.6 mdp, para resarcir los recursos erogados para gastos de administración de enero a julio, el remanente por erogar se transferirá en julio.

En Obra Pública se programó para el semestre un importe de 32.8 mdp, del que se ejercieron 10.1 mdp, además de haberse pagado 1.3 mdp que corresponden a devengados pendientes de pago al cierre del ejercicio anterior, la variación se debe principalmente a que las obras se encuentran en proceso y a que las estimaciones de obra se encuentran en revisión y/o pago.

En cuanto al ejercicio en gastos extraordinarios se programaron 37.3 mdp para el pago de laudos laborales y se ejercieron 28.0 mdp, de los cuales 4.0 mdp corresponden a pensiones, 20.4 mdp a prestaciones y 3.6 mdp que también corresponden a prestaciones de pagos devengados pendientes al cierre del ejercicio anterior.

En operaciones ajenas que no se programan se pagaron 71.5 mdp, que corresponden básicamente a los 35.0 mdp que se entregaron al SAE para la Recepción, Administración, Control, Uso, Conservación, Guarda, Custodia y Disposición Final del Archivo Documental de FNML y al entero del ISR de nómina y Juicios laborales por 28.5 mdp.

Cabe señalar que en el presupuesto original de 2016 fue necesario considerar 180.0 mdp provenientes del ejercicio 2015, así como 89.5 mdp que originalmente se programaron de recursos de acuerdo a la disponibilidad inicial de este año, para cubrir compromisos asumidos por FNML los cuales han sido restituidos con la ampliación de recursos del PEF 2016

**Ramo 19.- Aportaciones a Seguridad Social**

(Cifras en millones de pesos)

Concepto		Ejercicio 2016 (1)	Presupuesto Original 2016	Modificado Anual	Al 30 de Septiembre 2016		Variación	
					Programado	Ejecido	\$	%
<b>Disponible (Total Ingresos)</b>		1	1	1	1	1	-	-
<b>Ingresos</b>	Transferencia para Aportar a Seg. Social (Fiduciaria)	2	-	-	-	2	2	-
	Total Ingresos	2	-	-	-	2	2	-
	Aportación de obligaciones al seguro	62	-	1	-	0	0	-42
	Aportación al Fideicomiso	2,634	2,900	2,850	1,378	1,292	-63	-6
	Aportación no utilizada por Fideicomiso	222	-	33	40	40	-	-
	Aportación al Fideicomiso 2 (Fid. 2)	1	-	-	-	4	4	-
	Total Transferencias del Gobierno Federal	2,922	2,900	2,883	1,416	1,338	-78	-8
	Total Ingresos	2,922	2,900	2,883	1,416	1,338	-78	-8
	Total Egresos	2,922	2,900	2,883	1,416	1,338	78	+8
	Expendido (Expendido, intereses, obligaciones, intereses)	60	-	1	-	0	0	-40
	Expendido (Expendido, intereses, obligaciones, intereses)	-	-	0	0	-	-1	-
<b>Egresos</b>	Aportación al Fideicomiso	2,634	2,900	2,850	1,378	1,292	-63	-6
	Aportación al Fideicomiso 2 (Fid. 2)	-	-	-	-	-	1	-
	Aportación no utilizada por Fideicomiso	222	-	33	40	40	-	-
	Utilización de recursos no utilizados del ejercicio 2015	0	-	-	-	6	6	-
	Operaciones (operaciones)	0	-	-	-	1	1	-
	Total Egresos	2,922	2,900	2,883	1,416	1,338	-78	-8
<b>Total Egresos</b>		2,922	2,900	2,883	1,416	1,338	-78	-8
<b>Disponibilidad Final</b>		1	1	1	1	0	-1	-97

\* Cifras Flujo de Efectivo

**Comentarios a las variaciones en el presupuesto 2016 al 1er semestre (Ramo 19).**
**• Ingresos**

Al mes que se informa, se presupuestó un ingreso por 1,415.8 mdp y se obtuvieron 1,338.2 mdp, de los cuales 1,292.1 mdp corresponden principalmente a los recursos autorizados por el Gobierno Federal como aportación al Patrimonio del Fideicomiso 5012-6 Ferronalesjub, 39.6 mdp para el pago de indemnizaciones por fallecimiento, 0.4 mdp para el pago de obligaciones vitalicias y 4.3 mdp por reintegro del Fideicomiso Ferronalesjub por recursos no utilizados en el ejercicio 2015, principalmente.

La variación negativa de 77.6 mdp corresponde básicamente a recursos no recibidos para el Fideicomiso, ya que la ministración de dichos recursos se solicita sólo por el importe neto a pagar, lo cual fue menor a lo programado.

**• Egresos**

Los recursos programados para ejercer al mes que se informa fueron de 1,415.8 mdp y se ejercieron 1,338.6 mdp, de los cuales 1,292.1 mdp corresponden a la aportación al patrimonio del Fideicomiso Ferronalesjub, 0.6 mdp al saldo de recursos e intereses

**SAE****INFORME DE AVANCE****1er Semestre de 2016**

(Con cifras a 30/06/16)

**SHCP**

SECRETARÍA DE HACIENDA Y CREDITO PÚBLICO

**Ferrocarriles Nacionales de México en Liquidación****Página 16 de 18**

del Fideicomiso Ferrocarriles Nacionales de México del ejercicio 2015, 39.6 mdp al pago de indemnizaciones por fallecimiento, 0.3 mdp al pago de obligaciones vitalicias, 6.1 mdp a la devolución de recursos federales del ejercicio 2015 (incluye intereses) y 0.6 mdp por el registro de la cancelación de obligaciones vitalicias, tanto en el renglón de Extraordinarios Laudos laborales por los pagos no cobrados por actores fallecidos y su contraparte en el renglón de operaciones ajenas (suspendidos) por la provisión respectiva.

**SHCP**

SECRETARÍA DE HACIENDA  
Y ECONOMÍA



**DIRECCIÓN CORPORATIVA DE EMPRESAS Y ACTIVOS FINANCIEROS  
DIRECCIÓN EJECUTIVA DE LIQUIDACIÓN DE EMPRESAS**

Ref. DCEAF/DELE/ 041 /2017

**ASUNTO: FNML.- Segundo Informe Semestral 2016**

**GUILLERMO NEVAREZ ELIZONDO**  
**DIRECTOR GENERAL DE DESARROLLO FERROVIARIO Y MULTIMODAL**  
**DE LA SECRETARÍA DE COMUNICACIONES Y TRANSPORTES**  
**PRESENTE**

Ciudad de México a 24 de enero de 2017

Me refiero a lo establecido en la fracción IX del artículo 2º del "Decreto por el que se extingue el organismo público descentralizado Ferrocarriles Nacionales de México en liquidación, y se abroga su Ley Orgánica" publicado en el Diario Oficial de la Federación el 4 de junio de 2001, así como a la base Sexta Tercer párrafo, de las "Bases para llevar a cabo la liquidación de Ferrocarriles Nacionales de México", publicadas en el Diario Oficial de la Federación el 10 de octubre de 2012.

Sobre el particular, me permito enviarle a usted el informe semestral de avance del proceso de liquidación de Ferrocarriles Nacionales de México, en liquidación (FNML), correspondiente al periodo julio-diciembre de 2016, con la finalidad de que por su amable conducto, sea remitido al H. Congreso de la Unión.

Sin otro particular, reciba un cordial saludo



ATENTAMENTE

  
**Antonio Jaramillo Gómez**  
Director Ejecutivo

cc p  
✓ Yurilla Mascoti Pérez - Subsecretaría de Transportes - SCT  
✓ Héctor Orozco Fernández - Director General - SAE - Concomitante por sistema  
Jorge Márquez Serralde - Director Corporativo de Empresas y Activos Financieros - SAE - Concomitante por sistema  
Rodrigo Garza Arreola - Director Corporativo de Relaciones Institucionales - SAE - Concomitante por sistema  
Úrsula Carreño Colorado - Secretaria Ejecutiva de la Comisión Intersecretarial de Gasto Público, Financiamiento y Desincorporación - SHCP  
Mauricio García Arguëlles - Titular del Órgano Interno de Control en FNML - SAE - Se entrega informe  
Claudio Bonilla García - Director de Liquidación de FNML - SAE

**Servicio de Administración y Enajenación de Bienes**  
Av. Insurgentes Sur 1931, Col. Guadalupe Inn, 06070, Álvaro Obregón.  
México D.F. {55}3719 1600 [www.sae.gob.mx](http://www.sae.gob.mx)

000501

 <b>SAE</b>	<b>INFORME DE AVANCE</b> <b>2do Semestre de 2016</b> (Con cifras al 31/12/16)	 
<b>Ferrocarriles Nacionales de México en Liquidación</b>		Página 1 de 20

Avance Semestral:

**Ferrocarriles Nacionales de México en Liquidación (FNML)**



## INFORME DE AVANCE

2do Semestre de 2016

(Con cifras al 31/12/16)

SHCP  
SECRETARÍA DE HACIENDA Y CREDITO PÚBLICO



**Ferrocarriles Nacionales de México en Liquidación**

Página 2 de 20

### ÍNDICE

1 Principales Antecedentes .....	3
2 Resultados de la Gestión Realizada .....	3
3 Datos de la Dirección de Liquidación .....	11
ANEXO I - Estados Financieros .....	12
ANEXO II.- Flujo de Efectivo y estimación de gasto .....	17



## **1 Principales Antecedentes**

Con fecha 4 de junio de 2001, se publica en el Diario Oficial de la Federación (DOF) el Decreto por el que se extingue el Organismo Público Descentralizado Ferrocarriles Nacionales de México y se abroga su Ley Orgánica (Decreto de Extinción).

El Decreto de Extinción, en su artículo segundo dispone que la Secretaría de Comunicaciones y Transportes (SCT), en su carácter de dependencia coordinadora de sector, establecería las Bases para llevar a cabo la liquidación de Ferrocarriles Nacionales de México, asimismo asigna diversas funciones al liquidador. Con fecha 28 de junio de 2001, la SCT publicó en el DOF las citadas Bases.

La SCT designó al Servicio de Administración y Enajenación de Bienes (SAE) como liquidador de Ferrocarriles Nacionales de México a partir del 1 de septiembre de 2010.

El 10 de octubre de 2012, la SCT publicó las Bases para continuar con el proceso de liquidación de Ferrocarriles Nacionales de México.

En septiembre de 2012, la SCT aprobó el Plan de Liquidación (PL) y lo sometió a consideración de la Comisión Intersecretarial de Gasto Público, Financiamiento y Desincorporación (CIGFD). Entre otros, lo acordaron favorablemente y establecieron un plazo de treinta y seis (36) meses para la conclusión del proceso de desincorporación. También acordaron que dicho plazo sería revisado en atención a la información que periódicamente presentara el liquidador por conducto de la coordinadora de sector, respecto al desarrollo de las actividades inherentes al Plan de Liquidación, y, en su caso, a las propuestas de adecuación del Plan mencionado.

En octubre de 2015, con las adecuaciones correspondientes, la SCT presentó a la CIGFD la actualización del Plan de Liquidación, acordando dicho Órgano Colegiado un plazo complementario de veinticuatro (24) meses para concluir el proceso de liquidación.

Asimismo, considerando que la atención de las obligaciones que administra la liquidación de FNM son de largo plazo, se concluye que para el cierre del proceso es necesario que éstas sean transferidas a las instancias competentes.

## **2 Resultados de la Gestión Realizada**

El diagnóstico realizado por el SAE a la desincorporación de FNML resaltó que se trata de un proceso de liquidación deficitario que presenta problemas de liquidez. La ejecución del Plan de Liquidación autorizado por la SCT, en su carácter de coordinadora de sector, que

contó con opinión favorable de la CIGFD implica la necesidad de recursos y por lo tanto está sujeta a la disponibilidad presupuestal, y una vez que se cuenta con recursos, al tiempo que tome su implementación.

A este respecto, es importante señalar que los avances alcanzados en algunos casos están limitados por la falta de recursos considerados para la ejecución del Plan.

En el Presupuesto de Egresos de la Federación (PEF) 2016 se destinaron recursos para el pago de pensiones de los jubilados de FNML por 2,900.1 millones de pesos (mdp) y para gastos inherentes al proceso de liquidación de FNML por 547.2 mdp. En el semestre que se informa se han ministrado 1,405.2 mdp, con lo que en el año se han ministrado 3,266.9 mdp, que significa el 94.8% de lo programado para 2016.

En términos del Plan de Liquidación, los temas sustantivos son:

- Transferir las obligaciones con jubilados y pensionados de FNML.
- Transferir los juicios para atención hasta su conclusión mediante mandato.
- Transferir las obligaciones en materia ambiental: remediación de suelo, subsuelo y manto freático, así como de retiro de residuos peligrosos.
- Dar destino a los activos remanentes de FNML.
- Obtener balance final de liquidación.

El avance obtenido en la ejecución de las acciones al semestre que se informa, se presenta a continuación:

#### **A. Obligaciones con Jubilados**

En cumplimiento de lo previsto en el artículo cuarto del Decreto de Extinción, FNML atiende las obligaciones pensionarias con i) los fideicomisarios en el Fideicomiso 5012-6 Ferronalesjub, administrados a través del propio Fideicomiso cuyo Comité Técnico es presidido por la SCT y ii) con nuevos jubilados, definidos por resolución judicial. En la actualidad, estas obligaciones son fondeadas con recursos presupuestales que FNML solicita anualmente a través de la SCT.

En el semestre que se informa, se elaboró nómina para el pago de un promedio mensual de 28,740 jubilados por monto de 1,339.6 mdp, cifra que incluye el pago de las obligaciones derivadas de laudo condenatorio, autorizadas por el Comité Técnico del Fideicomiso que en el semestre asciende a 89.4 mdp. El padrón de jubilados que se tiene al cierre de diciembre es de 28,485 jubilados.

**SAE****INFORME DE AVANCE****2do Semestre de 2016**

(Con cifras al 31/12/16)

**SHCP**  
SECRETARÍA DE HACIENDA Y CREDITO PÚBLICO**Ferrocarriles Nacionales de México en Liquidación**

Página 5 de 20

En relación con los pagos del denominado "seguro de vida" (pago al fallecimiento) que se habían suspendido desde 2012, conforme a los acuerdos del Grupo de Trabajo y a la instrucción de la SCT, en 2015 se instrumentaron los pagos pendientes a los beneficiarios de los jubilados fallecidos, incluído con los recursos que disponía el Fideicomiso Privado STFRMJUB 1181-7, constituido en Nacional Financiera, S.N.C. y posteriormente, conforme a las entregas de documentación que ha realizado el Sindicato de Trabajadores Ferrocarrileros de la República Mexicana (STFRM) a FNML.

En el segundo semestre de 2016, con base en las Actas de entrega-recepción de la documentación respectiva, FNML ha recibido recursos del PEF, Ramo 19, por un monto de 35.3 mdp, por lo que en el año el total de recursos entregados fue de 75.0 mdp, de los cuales al 31 de diciembre de 2016 han sido entregados a los beneficiarios 72.8 mdp, lo que representa el 97.1%.

**B. Asuntos Jurídicos**

En cumplimiento de lo establecido en la fracción VI del artículo segundo y del artículo cuarto del Decreto de Extinción, FNML da atención a los asuntos jurídicos hasta su conclusión, por lo que en el semestre que se informa finalizaron 423 juicios laborales cuantificados en 3,825.5 mdp y se registraron 155 nuevos juicios por un monto de 568.5 mdp. El acumulado de juicios laborales concluidos en la liquidación es de 28,471 de un universo de 32,033 juicios interpuestos, que significa el 88.9% de avance acumulado.

Al cierre de diciembre de 2016 se encuentran en litigio 3,562 juicios laborales, de los cuales 365 están provisionados en estados financieros como probables por la cantidad de 5,538.2 mdp.

El monto del pasivo exigible, que representa las obligaciones de pago por laudos condenatorios firmes, pasó de 313.8 mdp en junio a 168.8 mdp en diciembre de 2016, es decir tuvo un decremento del 46.2%.

Asimismo, en el periodo que se reporta, se iniciaron 13 nuevos juicios diversos a laborales (civiles, mercantiles, penales, contencioso-administrativos) y concluyeron 49 asuntos, de los cuales en el 53.1% de los procedimientos el resultado fue favorable para el Organismo.

Con lo anterior, el número de juicios diversos a laborales concluidos en la liquidación es de 3,540, respecto de un universo acumulado de 3,728 juicios, que equivale al 95.0% de avance total.

Al cierre del segundo semestre de 2016 están provisionados en estados financieros dos asuntos diversos a laborales por un monto de 1,439.7 mdp.

**Integración de Juicios**

Cifras en millones de pesos

Concepto	Al inicio del periodo (a)		Al 30/06/2016 (b)		Al 31/12/2016 (c)		Variación (c)-(a)		Variación (c)-(b)	
	Número	\$	Número	\$	Número	\$	Número	\$	Número	\$
<b>Laborales</b>	<b>17,688</b>	<b>3,893</b>	<b>3,830</b>	<b>4,881</b>	<b>3,562</b>	<b>5,936</b>	<b>14,297</b>	<b>1,735</b>	<b>-188</b>	<b>877</b>
Derechos e intereses laborales	1,280	259,280	221	2,706	145	1,440	-1,055	1,140	-38	-1,664
En contra	480	259,280	97	2,706	35	1,440	-494	1,140	-11	-1,369
Contencioso Administrativo	507	259	61	1,303	52	1,394	-454	1,125	8	41
Civiles y Mercantiles parte Demandada	77	0	35	1,355	33	46	40	46	-2	-1,810
Penales parte Demandada	0	0	1	0	0	0	0	0	-1	0
A favor	879	0	124	0	99	0	-671	0	125	0
Contencioso Administrativo por recuperación	9	0	3	0	1	0	-	0	-2	0
Civiles y Mercantiles parte Actora	41	0	22	0	21	0	-20	0	-1	0
Penales parte Contenciosa	629	0	95	0	77	0	-552	0	-22	0
<b>Total de juicios</b>	<b>19,108</b>		<b>4,051</b>		<b>3,747</b>		<b>-15,362</b>		<b>-304</b>	
Suma valor de contingencia		<b>4,082</b>		<b>7,370</b>		<b>8,976</b>		<b>2,816</b>		<b>-392</b>

\* El número de juicios que se reportan al inicio de la liquidación es el denunciado a octubre de 2011 y el valor de la contingencia corresponde al monto registrado en Estados Financieros declarados al 4 de junio de 2007.

\* El valor de contingencia de los juicios corresponde a los juicios provisionados en Estados Financieros como probables.

Fuente: Dirección General Adjunta Jurídico Contencioso.

**C. Obligaciones Ambientales**

En cuanto a la atención del pasivo ambiental, como lo estipula la fracción V del artículo segundo del Decreto de Extinción, continúan los trabajos de remediación ambiental a cargo de FNML supeditado a la obtención de recursos, en tanto se adoptan alternativas que permitan transferir estas obligaciones.

En el semestre que se informa, en seguimiento a las actividades que den cumplimiento a lo dispuesto en el Acuerdo 15-X-4, el Subgrupo de Trabajo llevó a cabo 3 reuniones en las cuales reportó, entre otros, los resultados del análisis realizado al entramado jurídico normativo de las instancias involucradas en la atención de las obligaciones ambientales a cargo de FNML, a fin de determinar la institución del Gobierno Federal que estaría en capacidad de que se le transfieran y el instrumento jurídico adecuado para ello.

El Grupo de Trabajo en materia de Pasivos Ambientales, en su tercera reunión ordinaria, celebrada el 28 de noviembre de 2016, concluyó que no existe instancia o dependencia gubernamental con atribuciones legales, capacidad técnica y económica que pueda asumir

el pasivo ambiental de FNML, que no es jurídicamente posible transferir el pasivo ambiental de FNML al Mandato de Restauración Ambiental MARA de SEMARNAT, y que la mejor opción para transferir la obligación ambiental de FNML, es a los concesionarios, acordándose en consecuencia, entre otras acciones, que en el Subgrupo de Trabajo se promoviera:

- o La elaboración de una presentación ejecutiva para la CIGFD con el proyecto de Transferencia de Obligaciones Ambientales de FNML.
- o Que la DGGIMAR (SEMARNAT) presente un informe con los alcances y limitaciones del Mandato para Restauración Ambiental (MARA), para que en su caso reciba las obligaciones ambientales de FNML.
- o Que la Dirección General de Desarrollo del Transporte Ferroviario y Multimodal (SCT) presente la opinión formal de la Unidad de Asuntos Jurídicos de la SCT, respecto a la causahabencia de esa Dependencia en relación al pasivo ambiental de FNML.

El Subgrupo de Trabajo se reunió el 15 de diciembre de 2016, y en ella se dio atención a los asuntos encomendados.

Dado que el acuerdo de la CIGFD establece que para concluir la liquidación se requerirá la transmisión de las obligaciones de largo plazo y la participación de diversas instancias, así como la disponibilidad de los recursos para fondear las obligaciones que se transfieran, el SAE está a la espera de las conclusiones del grupo de trabajo que se menciona en el propio acuerdo, en vía de mientras se realizaron las siguientes acciones, con los siguientes avances:

- Concluyó el proceso de licitación e inició la obra de remediación de agua subterránea en el sitio de San Luis Potosí, consistente en la contención y recuperación de hidrocarburos en fase libre.
- Continúan los trabajos de remediación de agua subterránea en el ex taller de "FNML" ubicado en Veracruz, Veracruz y en Vanegas, S.L.P., con un avance promedio ponderado de obra en estos dos sitios y el de San Luis Potosí del 36.5%.

Al cierre del semestre que se informa, el estado que guardan los 62 sitios con pasivo ambiental es el siguiente:

**Sitios con obligación ambiental (62)**

Sitios y localización		Estado al 31/12/2016	Integración, %
Liberados	20 sitios		32.3
Pendientes de remediación	38 sitios (18 prioritarios)		61.3
Enajenados con transferencia de pasivo ambiental	4 sitios		6.4
<b>Total</b>		<b>62 sitios</b>	<b>100.0</b>

En total se tienen 24 sitios con liberación de la autoridad ambiental. 20 por haber cumplido con lo establecido en las normas respectivas y 4 por haberse transferido la obligación a terceros mediante la transmisión de la propiedad de los inmuebles contaminados.

#### **D. Activos Remanentes**

Para dar destino a los activos remanentes de FNML, se instrumentaron las siguientes acciones con los avances que se presentan a continuación:

En cumplimiento del inciso d) del Acuerdo 15-X-4 adoptado por la CIGFD, se instaló el Grupo de Trabajo el 2 de agosto de 2016, presidida por la Unidad de Coordinación con Entidades Federativas de la SHCP y la participación de la SCT, la CIGFD, el SAE y FNML, con el propósito de diseñar una estrategia que, en su caso, permita dar destino entre las entidades federativas a los bienes de FNML susceptibles de ello.

En la actualización del Plan de Liquidación de FNML se plantea como una de las principales acciones para dar destino a los activos remanentes del organismo, la donación y/o venta, entre otras, a Entidades Federativas y Municipios e instituciones públicas, de los activos remanentes de FNML ubicados en su demarcación, para lo cual se debe investigar la situación física y jurídica de los inmuebles.

Con la suscripción de contratos de comodato de los inmuebles que integran el patrimonio de FNML se entrega la administración de los bienes a cambio de que asuman los costos del levantamiento de inventario y regularización, investigaciones registrales, levantamientos topográficos, aseguramiento y vigilancia de los mismos, entre otros.

A la fecha, se tienen comodatados un total de 556 inmuebles con los Gobiernos Estatales de Morelos y Yucatán, los ubicados en el Municipio de Torreón con el Gobierno del Estado de Coahuila y un inmueble con el Municipio de Piedras Negras, además de 10 inmuebles del Municipio de Guadalajara con el Gobierno de Jalisco, con diferentes grados de avance en los trabajos convenidos.

En lo que corresponde a las donaciones, conforme a las Reglas para la donación de activos remanentes propiedad de FNML, en el semestre que se informa se recibieron 189 solicitudes de donación, con lo que en el año el total es de 835 y acumuladas a las recibidas previamente el universo de las solicitudes recibidas y respondidas es de 2,792. De éstas, 2,349 corresponden a jubilados y pensionados de FNM o sucesores, 29 de las cuales cumplen con los requisitos que señalan las Reglas. Para superar las complicaciones que se han presentado se promueve la modificación a las Reglas de donación, buscando flexibilizarlas.

Su parte, en el semestre que se informa, se formalizaron 2 contratos de donación con el Gobierno del Estado de Durango: uno por dos inmuebles que se ubican en el Municipio del mismo nombre, con superficie total de 896.26 m<sup>2</sup> y otro por los inmuebles que corresponden

**SAE****INFORME DE AVANCE****2do Semestre de 2016**

(Con cifras al 31/12/16)

**SHCP**  
SECRETARÍA DE HACIENDA Y CREDITO PÚBLICO**Ferrocarriles Nacionales de México en Liquidación****Página 8 de 20**

al remanente de la regularización de la colonia La Guadra, también en el Municipio de Durango, con superficie total de 29,614.76 m<sup>2</sup>

También, se firmó un contrato de donación a favor del jubilado ferrocarrilero Marcelino Belmares Sánchez de un bien inmueble con construcción ubicado en la Colonia Campamento Casas San Rafael, Municipio de Tlalnepantla, Estado de México, con una superficie de 63.14 m<sup>2</sup>.

Por su parte, las estrategias para dar destino al patrimonio inmobiliario de FNML se han diversificado, conforme a las modalidades establecidas en el Decreto de Extinción y las condiciones de certeza jurídica, como el caso de la Antigua Terminal Ferroviaria de la Ciudad de Victoria Durango, Dgo., en el que FNML recuperó bienes que generaron recursos, contando con la que participaron de la SCT, el Gobierno de ese Estado y el Fondo Nacional de Infraestructura (FONADIN), así como la venta, por adjudicación directa a la Comisión Federal de Electricidad (CFE), de un inmueble de Empalme, Son, comodado a la CFE para generación de energía.

Al cierre del semestre que se informa, 118 inmuebles tienen solicitud de transferencia al SAE para su venta. En este periodo por adjudicación directa al FONADIN, se enajenaron 10 inmuebles con una superficie total de 236,498.54 m<sup>2</sup> por un total de 132.5 mdp, que incluye el aportado a FNML de 194,779.53 m<sup>2</sup> por 86.0 mdp y por el mismo procedimiento se enajenó 1 inmueble a favor del Gobierno del Estado de Puebla, con una superficie de 40.60 m<sup>2</sup> por valor de 0.06 mdp.

Por licitación pública en dos eventos distintos se comercializaron 3 inmuebles del municipio de Tijuana, B.C., uno con superficie de 276.72 m<sup>2</sup> por valor de 1.4 mdp, y otros 2, con una superficie de 4,102.14 m<sup>2</sup> por un total de 10.4 mdp.

Se escrituró la compra venta de un inmueble al Municipio de Texcoco, Estado de México, localizado en la misma demarcación, con una superficie de 15,650.48 m<sup>2</sup> por 13.5 mdp y 2 operaciones de compra venta a plazos de lotes ubicados en Tlalnepantla, Estado de México por superficie de 137.54 m<sup>2</sup> por 0.1 mdp. Asimismo se giraron 8 cartas de instrucción para protocolizar operaciones: 7 de compra venta a particulares de inmuebles localizados en Tlalnepantla, Estado de México, San Andrés Tuxtla, Veracruz y Uruapan, Michoacán, con una superficie total de 890.89 m<sup>2</sup> y una donación a un particular en Tlalnepantla, Estado de México

Entre los trabajos que se realizan para identificar derechos y obligaciones respecto de los bienes inmuebles del Organismo, que permitan su transferencia ordenada, en el semestre que se informa, se depuraron 5,493 expedientes de instrumentos jurídicos, correspondientes a contratos de arrendamiento y comodatos de inmuebles localizados en Aguascalientes,



Coahuila, Colima, Durango, Guerrero, Hidalgo, Jalisco, Estado de México, Michoacán, Nayarit, Nuevo León, Oaxaca, Puebla, San Luis Potosí, Sinaloa, Sonora, Tabasco, Zacatecas y Veracruz, con lo cual en el año el acumulado de expedientes depurados es de 8,988 e históricamente la suma es de 13,923 expedientes, con respecto a un total de 20,172, que significa el 69.0%.

Asimismo, se prepararon para análisis 32 expedientillos de predios localizados en Baja California, Ciudad de México, Guanajuato, Jalisco, México, Morelos, Oaxaca, Puebla, Querétaro, Sonora, Tamaulipas, Tlaxcala, Veracruz y Zacatecas, solicitados por la Comisión para la Regularización de la Tenencia de la Tierra, susceptibles de incorporación a sus programas institucionales.

En el semestre que se informa, se realizaron 115 análisis de instrumentos jurídicos y se elaboraron 36 estudios de titulación, sin cambios en la revisión de títulos para determinar la situación administrativa de éstos, por lo que el acumulado de títulos analizados es de 1,636, de los que se han identificado 1,148 que se encuentran dentro de alguna concesión.

Del análisis realizado a 38 contratos de arrendamiento, cuyos inmuebles tienen una superficie igual o mayor a 10 hectáreas, resultó que 8 son susceptibles de recuperar, los cuales se encuentran en Viesca y Castaños, Coahuila; Durango, Durango, Empalme, Sonora y Coatzacoalcos, Veracruz.

Con motivo de la extinción del fideicomiso 309-9, se revirtieron en favor del Organismo, dos fracciones de terreno, ubicadas en el Municipio de Tierra Blanca, Veracruz, con superficie de 146,682 m<sup>2</sup>, una de las cuales se encuentra invadida, con extensión aproximada de 32 mil m<sup>2</sup>.

Los resultados obtenidos de la verificación de existencias de bienes muebles en el semestre que se reporta son

- 46 unidades ferroviarias en 8 sitios que se localizan en Municipios del estado de México: 39 unidades estaban habitadas y 7 localizadas;
- 29 unidades tractivas verificadas en diversos sitios del estado de Sonora: 4, propiedad de FNML fueron localizadas, 16 son posibles hallazgos, 5 están habitadas y 4 no se localizaron;
- 20 unidades ferroviarias y 8 bienes muebles en Puente Ixtla, Cuernavaca y Cuautla, en el Estado de Morelos: 20 unidades habitadas, 47.35 toneladas de bienes de desecho localizadas y 1.05 toneladas de bienes de desecho no localizados.

**3 Datos de la Dirección de Liquidación**

---

**Mtro. Claudio Bonilla García**  
Director de Liquidación  
**Ferrocarriles Nacionales de México**  
Tel. 5606-8385

**ANEXO I.- Estados Financieros (Cifras Preliminares)**

Cifras en millones de pesos

Concepto	Al 30/06/2015 (1)	Al 30/06/2016 (2)	Al 31/12/2016 (3)	Variaciones			
				\$ (3)-(1)	% (3)-(1)	\$ (3)-(2)	% (3)-(2)
<b>ACTIVO</b>							
Disponibilidades	4	1	1	-3	-75	0	0
Inversiones en Valores	32	858	571	479	521	-317	-36
Cuentas Deudoras	135	92	228	190	74	144	167
Inventarios	404	16	20	-384	-86	4	25
Activo Fijo	1,680	0	259	-1,431	-85	259	0
Inversión en el Fondo para obligaciones Ferranresub	15,749	0	0	-15,749	-100	0	0
Otros	1,587	0	0	-1,587	-100	0	0
<b>Total Activo</b>	<b>19,762</b>	<b>887</b>	<b>1,087</b>	<b>-18,675</b>		<b>90</b>	
<b>PASIVO</b>							
Acreedores	45	81	103	55	115	12	13
Passivo exigible por licencias laborales y contingencias	0	325	182	182	100	-144	-44
Provisión para juicios laborales	3,803	4,561	5,535	1,735	46	877	19
Provisión para gastos contingencias	259	2,709	1,408	1,180	458	-1,270	-47
Provisión para remediación del suelo	323	2,111	2,080	1,757	544	-31	-1
Provisión para obligaciones vitales	3	1	10	10	100	9	0
Obligaciones laborales de retiro de Ferranresub	18,247	0	0	-18,247	-100	0	0
Otras cuentas por pagar	84	124	124	40	48	0	0
<b>Total Pasivo</b>	<b>20,764</b>	<b>10,023</b>	<b>9,876</b>	<b>-11,268</b>		<b>-547</b>	
<b>CAPITAL</b>							
Subvenciones capitalizadas	1,547	-330	-339	-1,208	-78	0	0
Aportaciones del Gobierno Federal	0	3,546	3,548	3,548	100	3	0
Resultado del ejercicio	32	-13,221	-12,679	-12,711	-29,722	542	4
Resultado por posición monetaria/Superávit por revaluación	513	888	1,080	567	11	62	8
<b>Total Capital Contable</b>	<b>-1,002</b>	<b>-9,026</b>	<b>-8,389</b>	<b>7,387</b>		<b>637</b>	
<b>Suma Pasivo y Capital</b>	<b>19,762</b>	<b>887</b>	<b>1,087</b>	<b>-18,675</b>		<b>90</b>	
<b>CUENTAS DE ORDEN</b>							
Deudoras	11,662	72,548	71,024	59,362	509	-1,524	2
Acreedoras	-11,662	-72,548	-71,024	-59,362	-509	1,524	2
<b>RESULTADOS</b>							
Ingresos de Operación	73	2,018	2,152	2,079	2,843	133	7
Gastos de Operación	201	4,823	5,136	4,935	2,455	313	8
Otros Ingresos	815	327	381	-474	-58	14	6
Otros Gastos	655	10,744	10,036	9,381	1,432	-708	-7
<b>Utilidad (pérdida) del ejercicio</b>	<b>32</b>	<b>-13,221</b>	<b>-12,679</b>	<b>-12,711</b>		<b>542</b>	

\* Información de Estados Financieros Determinados.

Fuente: Dirección General Adjunta de Administración y Finanzas.

**Principales variaciones**

**Deudores Diversos.-** Este rubro arrojó una variación neta de 144.3 mdp, respecto al semestre anterior, que se origina básicamente por los movimientos siguientes:

- Deudores por ventas de terrenos a plazos por 0.8 mdp, corresponde a las aplicaciones de pago del semestre. Asimismo, se ajustó su respectiva estimación por 0.8 mdp;
- Liquidaciones por recuperar por 0.1 mdp, que consiste en recuperaciones de indemnizaciones de ex trabajadores que demandaron al Organismo y lograron su

jubilación, acordándose con los actores amortizar el importe de la indemnización pagada, con cargo a sus pensiones mensuales;

- Pagos pendientes de comprobar de juicios laborales por 11.5 mdp, se debe a la expedición de cheques para pago de laudos laborales, a la comprobación de cheques entregados a los actores y a la cancelación de cheques expedidos para pago de laudos laborales;
- Otros por 132.2 mdp, se debe principalmente a la cuenta a cargo del SAE, en donde se integran 133.5 mdp, con motivo de la venta de 10 inmuebles, ubicados en Durango, realizada en agosto de 2016, y a los cheques entregados para pago de indemnizaciones al personal que dejó de prestar sus servicios al Organismo, así como a la comprobación de cheques entregados de indemnizaciones;
- Ministraciones indemnizaciones por fallecimiento por 3.1 mdp, se debe a que en el semestre se recibieron recursos para los módulos FNML 6-2016, FNML 7- 2016, FNML 8-2016, FNML 9-2016, FNML10-2016 y FNML 11-2016 por 35.3 mdp, a los pagos realizados a 1,223 beneficiarios de jubilados sindicalizados fallecidos por 38.4 mdp, conforme al acuerdo contenido en el oficio número 4.3.-263/2015 de la SCT;
- Convenio de colaboración por 1.7 mdp, se origina por el segundo pago del convenio de colaboración, conforme al convenio modificatorio firmado el 30 de junio de 2016 por 2.4 mdp, así como por las comprobaciones del gasto por 0.7 mdp, e
- IVA por acreditar por 2.1 mdp, que tiene como causa el registro del IVA de la provisión de servicios del cierre 2016, así como por el registro del IVA no acreditable en gastos.

La estimación para cuentas de cobro dudoso por 21.1 mdp se integra con los conceptos: deudores por venta de terrenos a plazo por 15.7 mdp, bienes en depósito por 5.3 mdp y por adeudos en proceso jurídico por 0.1 mdp.

**Cuentas por pagar.-** La variación neta en el total de cuentas por pagar de 11.6 mdp, con relación al semestre anterior, corresponde principalmente a:

- El incremento en el renglón de diversos acreedores por 6.6 mdp, debido básicamente al registro de la provisión de pasivos por servicios del cierre 2016, finiquitos por pagar, descuentos en sueldos por pensiones alimenticias, depósitos en análisis, nómina de jubilados suspendidos y cuotas de seguridad social, así como por el pago de pasivos por servicios de 2016, cancelación de la gratificación de fin de año, finiquitos por pagar, descuentos en sueldos por pensiones alimenticias, nómina de jubilados suspendidos y cuotas de seguridad social;
- La disminución en el renglón de indemnizaciones por fallecimiento por 3.1 mdp, se debe a que en el semestre se recibieron recursos para los módulos FNML 6- 2016, FNML 7-2016, FNML 8-2016, FNML 9-2016, FNML10-2016 y FNML 11-2016 por

**SAE****INFORME DE AVANCE****2do Semestre de 2016**

(Con cifras al 31/12/16)

**SHCP**  
SECRETARÍA DE HACIENDA Y CREDITO PÚBLICO**Ferrocarriles Nacionales de México en Liquidación**

Página 14 de 20

35.3 mdp, a los pagos realizados a 1,223 beneficiarios de jubilados sindicalizados fallecidos por 38.5 mdp, conforme al acuerdo contenido en el oficio número 4.3.-263/2015 de la SCT,

- El incremento en el renglón de impuestos y cuotas por pagar por 5.8 mdp, con motivo del registro de la provisión del ISR retenido en laudos laborales, aguinaldo de fin de año, finiquitos, liquidaciones, SAR e INFONAVIT; y
- El incremento en el renglón de empresas concesionarias por 2.3 mdp, se origina por los movimientos (altas, bajas y actualizaciones) en el saldo de unidades de arrastre, el cual se tomó como base para cuantificar el monto de la estimación complementaria.

Del total de cuentas por pagar en la cantidad de 102.6 mdp, se identifican las obligaciones de pago relativas a impuestos federales por 14.6 mdp, de los cuales 10.7 mdp serán declarados en enero de 2017.

El pago a beneficiarios de jubilados sindicalizados fallecidos, por un monto de 2.2 mdp, será cubierto con los recursos autorizados del ramo 19.

Por lo que respecta al pago de los 33.0 mdp de empresas concesionarias, éste será efectuado con el producto de la venta de unidades de arrastre que se encuentren ubicadas en los patios de las concesionarias, conforme a lo establecido en los Convenios de Reconocimiento de Adeudos y Pagos.

De igual forma, se tienen 5.8 mdp de un juicio contencioso que se tiene con Remetsa, S.A. de C.V., por lo que en caso de que se obtenga una sentencia desfavorable, los recursos se solicitarán a la SCT.

Los restantes 47.0 mdp corresponden a cuentas de operaciones cotidianas cuyas obligaciones serán cubiertas con el presupuesto autorizado, y a depósitos por aplicar, cuyos recursos ya se tienen en las disponibilidades de la liquidación.

**Pasivo exigible por juicios laborales y juicios diversos a laborales** - En este rubro se presentan los adeudos por laudos firmes condenatorios de juicios laborales y otros que representan las obligaciones exigibles al Organismo en el corto plazo. En el semestre que se reporta, el monto del pasivo por juicios laborales y contenciosos disminuyó en 144.0 mdp: los juicios laborales disminuyeron en 145.0 mdp, esencialmente por los pagos realizados en el semestre, por el registro de nuevos laudos condenatorios, entre los que destacan los juicios 664/98 de la Junta 59, 722/08 de la Junta 23 y 332/08 de la Junta 26, así como por el efecto de la variable mensual, que considera la actualización en conceptos como salarios

caídos y pensiones jubilatorias. El pasivo exigible de juicios contenciosos tuvo un incremento de 1.0 mdp, debido al registro del juicio CC/CIVIL/09/2014 a favor de Fondo de Fomento y Desarrollo de la Investigación Científica y Tecnológica de la Universidad Autónoma del Estado de México por 1.0 mdp, por el registro de los recargos y la actualización de los créditos fiscales que se origina por el reconocimiento del Índice Nacional de Precios al Consumidor (INPC), publicado en el DOF por 0.01 mdp.

**Provisión para juicios laborales.-** El saldo de esta provisión corresponde a la estimación del pasivo inherente a los juicios laborales clasificados como probables, determinado mediante la evaluación de los dictámenes de demanda por concepto de prestaciones y jubilaciones por cada uno de los expedientes de los actores. El incremento de 876.9 mdp que se refleja en este rubro, se debe principalmente a la clasificación de los juicios 780/12 y 2351/10 de la Junta 26 en Chihuahua como probables; por la reclasificación del juicio 323/13 de la Junta 26 en Chihuahua como posible; por la terminación de 18 juicios como probables, entre los que destacan los juicios 729/02-33 y 737/05-38; por los movimientos del mes, que reflejan la actualización del riesgo de los juicios en trámite; la combinación de los nuevos juicios dados de alta, menos los juicios con laudo absolutorio; el importe neto de los juicios nuevos y los que concluyen, y por el efecto de la variable mensual, que considera la actualización en conceptos como salarios caídos y pensiones jubilatorias.

**Provisión para juicios diversos a laborales -** Este pasivo presenta una disminución de 1,268.6 mdp, que se debe a la baja del pasivo a favor de la sucesión Eduardo Cuevas Lascourain, en razón de que se dejó sin efecto la condena que obligaba a FNML al pago de 1,309.7 mdp, por no cumplirse los requisitos del artículo 427 del Código Federal de Procedimientos Civiles, así como al incremento de los recargos y actualización de los créditos fiscales que se origina por el reconocimiento del INPC por 41.1 mdp.

**Provisión para remediación de suelo.-** La disminución de 31.0 mdp es motivada básicamente por los pagos realizados de la segunda, tercera, cuarta, quinta, sexta, séptima, octava, novena, décima, onceava y doceava estimación de los contratos SAE/00202/2015, SAE/00203/2015, SAE/00204/2015, SAE/00208/2015, primera, segunda, tercera, cuarta, sexta y séptima del contrato SAE/00393/2016, segunda y tercera del contrato SAE/00404/2016, correspondientes a los trabajos de supervisión y ejecución de obra de remediación de agua subterránea en Vanegas, San Luis Potosí y Veracruz, Veracruz, así como por diagnóstico de contaminación de suelo, manto freático y fosa en Oriental, Puebla y Veracruz, Veracruz.

**Provisión para obligaciones vitalicias.-** El incremento de 8.9 mdp, se origina por la actualización de la estimación por 18.9 mdp y por los pagos de la nómina de obligaciones vitalicias por laudos laborales por 10.0 mdp.

**Provisión para otras reservas administrativas.-** La variación de 0.1 mdp se debe principalmente a la actualización de la estimación para indemnizaciones de la plantilla de trabajadores del Organismo vigente al 31 de diciembre de 2016, por 12.0 mdp; por el registro de la provisión de finiquitos por pagar por 2.3 mdp; a la aplicación de los pagos del personal que fue dado de baja del Organismo por 9.0 mdp; por la compra de 7 prótesis: tres para arriba de rodilla y cuatro para debajo de rodilla, así como un par de zapatos ortopédicos, un par de piedical negro, dos fajas dorso lumbar, dos rodilleras de neopreno, dos piezas de calcetines de compresión y dos bastones de aluminio por 0.5 mdp, y por el pago de nómina de Vallejistas por 0.1 mdp.

**Anticipo por venta de edificios y terrenos.-** El incremento de 0.1 mdp se origina por un ajuste al registro de la formalización de la compraventa FNML-COESVI, de la Colonia La Cuadra, de la línea "DA" en el Municipio de Durango, mediante escritura número 275 del 30 de abril de 2016.

### **Balance Final de Liquidación**

Como resultado de la realización de sus activos y aplicación de sus pasivos FNML presenta avances para su cierre. Al semestre que se informa, derivado de las acciones realizadas por el SAE, en su calidad de liquidador, a partir del inicio de su gestión (septiembre de 2010), ha logrado la realización de los activos en un 50%, así como la aplicación de pasivos en un 38%, por lo que el patrimonio de la entidad se ha visto disminuido en un 36%, como se puede apreciar en el siguiente cuadro.

Rubro	sep-10	dic-16	Avance en mdp	Avance en %
Activo	2,234	1,096	1,138	50
Pasivo	15,248	9,470	5,778	38
Patrimonio	13,014	8,374	4,640	36



**ANEXO II.- Flujo de Efectivo y estimación de gasto**
**Ramo 9.- Comunicaciones y Transportes (Cifras en millones de pesos)**

Concepto		Presupuesto 2016	Presupuesto ingresos 2016	Al 31 de Diciembre 2016 Modificado Anual	Programado	Ejercicio	Variación \$	%		
Disponibilidad fiscal		326	564	564	879	889	10	1		
Ingresos	Ventas	Boletines de prensa en general, material de A.L. (utilitarios)	1	4	4	2	1	-1	-30	
		Inmuebles (Financios y otros no pertenecientes al patrimonio)	4	1	1	1	1	-	2	
	Total de ventas		6	6	6	2	2	-1	-22	
	Atenciones	Atendimiento de líneas (telecomunicaciones)	-	-	1	-	-	-	-72	
		Atendimiento de inmuebles	-	-	-	-	-	-	-53	
	Total Atenciones		-	1	1	1	-	-	-64	
	Financiamiento	Financiamiento general	-	-	-	-	-	-	-	
		Financiamiento generado por el apoyo del Gobierno Federal	18	5	5	3	17	14	490	
	Total Financiamiento		18	6	5	3	17	14	490	
	Otros Conceptos	Productos diversos y cancelación de cheques	1	-	-	-	1	1	-	
		Financiamiento	37	37	37	19	18	-	-	
	Total Otros Conceptos		38	37	37	19	20	1	6	
	Transferencias del Gobierno Federal	Apoyo Gobierno Federal	576	391	484	19	19	-	-	
		Apoyo del Gobierno Federal (Gastos Administrativos Financieros)	-	63	63	-	-	-	-	
	Total Transferencias del Gobierno Federal		576	454	547	19	19	-	-	
	Operaciones Apuestas	IVA por operar	8	-	-	-	3	3	-	
		Impuestos (Impuesto sobre IVA, IVA, IVA)	60	-	-	-	33	33	-	
		Excedido redondeo de depósitos parciales	-	-	-	-	-	-	-	
		Impuestos (Impuesto)	-	-	-	-	-	-	-	
	Total Operaciones Apuestas		68	-	-	-	37	37	-	
	Total Ingresos		704	491	595	43	94	51	118	
	Total Ingresos		704	491	593	43	84	51	118	
	Egresos	Capítulo 1000	Salarios personales	119	127	113	56	96	-	-
			Propiedades de Ley	40	30	43	30	30	-	-
			Impuesto por terminación de contrato	9	7	13	10	8	-2	-18
			Servicios personales de apoyo administrativo	4	-	-	-	-	-	-
Total Cap. 1000 Servicios Personales			172	164	172	96	95	-2	-2	
Capítulo 2000		Materiales y útiles de oficina	-	-	-	-	-	-	-9	
		Contratación y mantenimiento (servicios)	-	-	-	-	-	-	290	
		Materiales para servicios en bienes inmuebles	-	-	-	-	-	-	-	
		Materiales de limpieza	-	-	-	-	-	-	-5	
		Materiales eléctricos y electrónicos	-	-	-	-	-	-	33	
		Costos de operación	-	1	-	-	-	-	-47	
		Materiales y útiles para el apoyo administrativo	-	-	-	-	-	-	-	
		Total Cap. 2000 Materiales y Diversos	1	2	1	-	-	-	-21	
Capítulo 3000		Seguros de riesgos patrimoniales	-	8	-	-	-	-	-	
		Otros seguros para la operación de programas	-	5	-	-	-	-	-	
		Servicios de seguridad	5	37	37	17	7	-10	-59	
		Utilidad de redacción	2	4	2	1	5	-	2	
		Pasajes nacionales	1	6	-	1	5	-	3	
		Servicios de transporte a largo plazo	2	4	4	4	3	-	-23	
		Servicios de transporte de pasajeros	-	-	-	-	-	-	-	
		Servicios de transporte a largo plazo	4	1	-	-	-	-	2	
		Servicios de agua	-	-	-	-	-	-	-	
		Telecomunicaciones de servicios por internet	27	94	87	21	20	-1	-5	
		Otros servicios	10	73	78	21	10	-11	-53	
		Servicios generales por el apoyo administrativo	10	-	-	-	-	-	-	
		Total Cap. 3000 Servicios Diversos		57	241	134	84	41	-23	-35
		Capítulo 4000	Otros Egresos	-	-	-	-	-	-	-38
Total Capítulo 4000 Otros Egresos		-	-	-	-	-	-	-48		
Total Egresos		230	427	307	161	136	-24	-15		

Gasto	Ejercido 2016 (1)	Presupuesto Original 2016	Al 2do Semestre 2016			Variación	
			Modificado Anual	Programado	Gastos	1	2
Otros gastos (remedios de aseo)	-	140	90	70	52	-44	-50
Otros gastos (remedios de aseo 2016)	-	-	-	-	-	-	-
Otras Egresos y Pagos	Lealtad, honorarios, honorarios	113	99	210	205	172	-32
	Lealtad, honorarios, honorarios	82	18	34	12	5	-7
	Lealtad, honorarios, honorarios y honorarios	-3	-	-	-	-	-
	Lealtad, honorarios, honorarios y honorarios	3	-	-	-	-	-
	Lealtad, honorarios, honorarios y honorarios	-	-	-	-	-	-
Total Egresos y Pagos	175	77	260	217	177	-39	-18
Gastos de Administración Ferroviaria	-	63	63	26	26	-	-
Operaciones Ajenas	Alta del servicio	0	-	-	4	4	-
	Transferencias ajenas	53	-	-	34	34	-
	Empleados recuperables	-	-	-	-	-	-
Total Operaciones Ajenas	53	-	-	-	34	34	-
Total Egresos y Pagos	228	200	400	319	275	-45	-14
Total Egresos	466	713	716	600	411	-69	-14
Diferencia Final	664	342	442	442	572	130	29

\* Cifras Flujo de Efectivo.

### Comentarios a las variaciones en las estimaciones de gasto 2016, al 2do. semestre

#### • Ingresos

Para el segundo semestre se presupuestó un ingreso por 42.9 mdp y se obtuvieron 93.7 mdp, integrados principalmente de 18.7 mdp, que corresponden a los recursos recibidos del Gobierno Federal, 16.8 mdp a intereses ganados de recursos del Gobierno Federal, 18.5 mdp por la administración del Fideicomiso Ferroviario y en operaciones ajenas 36.6 mdp por retenciones principalmente de ISR.

La variación positiva de 50.8 mdp se debe principalmente a operaciones ajenas por no estar programadas y a los intereses generados.

#### • Egresos

Los recursos programados para ejercer en el segundo semestre del año fueron de 479.9 mdp y se ejercieron 411.2 mdp, de los cuales 136.6 mdp corresponden a gasto corriente, 177.1 mdp a gasto extraordinario, 32.3 mdp a obras de remediación ambiental, 26.4 mdp recursos entregados al Fideicomiso Ferroviario por gastos de administración y 38.9 mdp a egresos por operaciones ajenas que no se programan en el Presupuesto.

A continuación se describe el presupuesto programado y ejercido por capítulo:

En el Capítulo 1000 "Servicios Personales" los recursos asignados para el periodo que se informa suman 96.3 mdp, importe del cual se ejercieron 94.7 mdp; la variación corresponde a las provisiones por concepto de terminación laboral pendiente de pago.

En el Capítulo 2000 "Materiales y Suministros", la variación negativa corresponde fundamentalmente a que no se ejerció lo programado en conceptos como papelería, material eléctrico, material de limpieza, materiales y accesorios.

En el Capítulo 3000 "Servicios Generales", se programó un importe de 64.0 mdp, del que se ejercieron 41.1 mdp, además de haberse pagado 0.3 mdp que corresponden a devengados pendientes de pago al cierre del ejercicio anterior; la variación se debe básicamente a que no se ejerció lo programado para avalúos, subcontratación con terceros, servicios notariales y servicios de vigilancia.

En el Capítulo 4000, "Otras erogaciones", la variación con respecto a lo presupuestado, corresponde a que el pago de ayuda a ex trabajadores (Vallejistas) se ejerció de acuerdo con la disponibilidad acumulada de meses anteriores.

En Obra Pública por Restauración Ambiental se programó un importe de 76.4 mdp, del que se ejercieron 32.3 mdp. La variación se debe principalmente a que algunas obras presentan retraso en su proceso de ejecución, y otras a que la estimación de obra se encuentra pendiente de pago.

En cuanto al ejercicio en gastos extraordinarios se programaron 216.5 mdp para el pago de laudos laborales y se ejercieron 177.1 mdp, de los cuales 172.3 mdp corresponden a pensiones y 4.8 mdp a prestaciones.

En Operaciones Ajenas que no se programan, se pagaron 36.9 mdp, que corresponden básicamente al entero del ISR de nómina y Juicios laborales por 20.1 mdp.

Cabe señalar que en el presupuesto original de 2016 fue necesario considerar 180.0 mdp provenientes del ejercicio 2015, así como 89.5 mdp que originalmente se programaron de la disponibilidad inicial de este año, para cubrir compromisos asumidos por FNML, los cuales se restituyeron con la ampliación de recursos del PEF 2016.

**Ramo 19.- Aportaciones a Seguridad Social**

(Cifras en millones de pesos)

Concepto		Recurso Hist.	Presupuesto Original 2016	Al 31 de Diciembre del 2016			Variación	
		2015	2016	Modificado Actual	Programado	Ejercido	A	%
<b>Disponibilidad Fiscal</b>		1	1	1	1	-	-1	-97
<b>Ingresos</b>	<b>Transferencias del Gobierno Federal</b>	2	-	-	-	-	-	-
	<b>Total Ingresos</b>	2	-	-	-	-	-	-
	<b>Transferencias del Gobierno Federal</b>	82	-	10	10	10	1	7
	Aportación obligatoria vitalicia	-	-	-	-	-	-	-
	Aportación al Fondo de Seguro	2,634	2,900	2,815	1,439	1,342	-97	-7
	Aportación indemnización por fallecimiento	222	-	75	35	35	-	-
	Aportación a Ferronalesjub (2016)	-	-	-	-	-	-	-
	<b>Total Transferencias de Gobierno Federal</b>	2,920	2,900	2,900	1,484	1,387	-97	-7
	<b>Total Disponibilidad</b>	2,922	2,900	2,900	1,484	1,387	-97	-7
	<b>Total Egresos</b>	2,922	2,900	2,900	1,484	1,387	-97	-7
<b>Egresos</b>	<b>Partidos</b>	53	-	10	10	10	-	-
	Comisiones Liquid. Libros en liquidación de liquidación	-	-	-	-	-	-	-
	Aportación al Fondo de Seguro	2,634	2,900	2,815	1,439	1,342	-97	-7
	Aportación a Ferronalesjub (2016)	-	-	-	-	-	-	-
	Aportación indemnización por fallecimiento	222	-	75	35	35	-	-
	Deuda por intereses y otros del año anterior	5	-	-	-	-	-	-
	Operaciones financieras (superventas)	-	-	-	-	-	-	-
	<b>Total Egresos</b>	2,922	2,900	2,900	1,484	1,387	-97	-7
<b>Total Egresos</b>		2,922	2,900	2,900	1,484	1,387	-97	-7
<b>Disponibilidad Fiscal</b>		1	1	1	1	-	-	-97

\* Cifras Flujo de Efectivo.

**Comentarios a las variaciones en el presupuesto 2016 al 2do semestre (Ramo 19).**
**• Ingresos**

Al semestre que se informa se presupuestó un ingreso por 1,484.2 mdp y se obtuvieron 1,387.6 mdp, de los cuales 1,342.1 mdp corresponden principalmente a los recursos autorizados por el Gobierno Federal como aportación al patrimonio del Fideicomiso Ferronalesjub, 35.3 mdp para el pago de indemnizaciones por fallecimiento y 10.2 mdp para el pago de obligaciones vitalicias.

La variación negativa de 96.7 mdp, corresponde básicamente a recursos no recibidos para el Fideicomiso, ya que la ministración de dichos recursos se solicita sólo por el importe neto a pagar, lo cual fue menor a lo programado.

**• Egresos**

Los recursos programados para ejercer en el semestre que se informa fueron de 1,484.2 mdp y se ejercieron 1,387.3 mdp, de los cuales 1,342.1 mdp corresponden a la aportación al patrimonio del Fideicomiso Ferronalesjub, 35.3 mdp al pago de indemnizaciones por fallecimiento y 10.0 mdp al pago de obligaciones vitalicias.

**DIRECCIÓN CORPORATIVA DE EMPRESAS Y ACTIVOS FINANCIEROS  
DIRECCIÓN EJECUTIVA DE LIQUIDACIÓN DE EMPRESAS**

Ref. DCEAF/DELE/562/2017

**ASUNTO: FNML.- Primer Informe Semestral 2017****GUILLERMO NEVÁREZ ELIZONDO**DIRECTOR GENERAL DE DESARROLLO FERROVIARIO Y MULTIMODAL  
DE LA SECRETARÍA DE COMUNICACIONES Y TRANSPORTES  
PRESENTE


Ciudad de México, a 24 de julio de 2017

Me refiero a lo establecido en la fracción IX del artículo 2º del *"Decreto por el que se extingue el organismo público descentralizado Ferrocarriles Nacionales de México en liquidación, y se abroga su Ley Orgánica"* publicado en el Diario Oficial de la Federación el 4 de junio de 2001, así como a la base Sexta, Tercer párrafo, de las *"Bases para llevar a cabo la liquidación de Ferrocarriles Nacionales de México"*, publicadas en el Diario Oficial de la Federación el 10 de octubre de 2012.

Sobre el particular, me permito enviarle a usted el informe semestral de avance del proceso de liquidación de Ferrocarriles Nacionales de México, en liquidación (FNML), correspondiente al periodo enero-junio de 2017, con la finalidad de que por su amable conducto, sea remitido al H. Congreso de la Unión.

Sin otro particular, reciba un cordial saludo.

ATENTAMENTE

  
**Antonio Jaramillo Gómez**  
Director Ejecutivo

c.c.p.: Yuriria Mascott Perez.- Subsecretaria de Transportes.- SCT  
Héctor Orozco Fernández.- Director General.- SAE. Conocimiento por sistema  
Jorge Márquez Serralde.- Director Corporativo de Empresas y Activos Financieros.- SAE. Conocimiento por sistema  
Rodrigo Garza Arreola.- Director Corporativo de Relaciones Institucionales.- SAE. Conocimiento por sistema  
Úrsula Carreño Colorado.- Secretaria Ejecutiva de la Comisión Intersecretarial de Gasto Público, Financiamiento y Desincorporación.- SHCP  
Aniceto del Río Chico.- Titular del Órgano Interno de Control en FNML.- SAE. Se entrega informe.  
Francisco Jaime González Mejía.- Director General Adjunto de Informes y Evaluación de Proyectos de FNML.- SAE

**Servicio de Administración y Enajenación de Bienes**

Av. Insurgentes Sur 1931, Col. Guadalupe Inn, 01020, Álvaro Obregón,

México D.F. (55) 1719 1600 [www.sae.gob.mx](http://www.sae.gob.mx)Original  
000000

2017 JUL 25 PM 1:07

4723

**SAE****INFORME DE AVANCE****1er Semestre de 2017****(Con cifras al 30/06/17)****SHCP**  
SECRETARÍA DE HACIENDA  
Y CRÉDITO PÚBLICO**Ferrocarriles Nacionales de México en Liquidación****Página 1 de 22****Avance Semestral:****Ferrocarriles Nacionales de México en Liquidación (FNML)**

**ÍNDICE**

<b>1 Principales Antecedentes .....</b>	<b>3</b>
<b>2 Resultados de la Gestión Realizada .....</b>	<b>3</b>
<b>3 Datos de la Dirección de Liquidación .....</b>	<b>11</b>
<b>ANEXO I.- Estados Financieros .....</b>	<b>12</b>
<b>ANEXO II.- Flujo de Efectivo y estimación de gasto .....</b>	<b>18</b>



## **1 Principales Antecedentes**

Con fecha 4 de junio de 2001, se publica en el Diario Oficial de la Federación (DOF) el Decreto por el que se extingue el Organismo Público Descentralizado Ferrocarriles Nacionales de México y se abroga su Ley Orgánica (Decreto de Extinción).

El Decreto de Extinción, en su artículo segundo dispone que la Secretaría de Comunicaciones y Transportes (SCT), en su carácter de dependencia coordinadora de sector, establecería las Bases para llevar a cabo la liquidación de Ferrocarriles Nacionales de México, asimismo asigna diversas funciones al liquidador. Con fecha 28 de junio de 2001, la SCT publicó en el DOF las citadas Bases.

La SCT designó al Servicio de Administración y Enajenación de Bienes (SAE) como liquidador de Ferrocarriles Nacionales de México a partir del 1 de septiembre de 2010.

El 10 de octubre de 2012, la SCT publicó las Bases para continuar con el proceso de liquidación de Ferrocarriles Nacionales de México.

En septiembre de 2012, la SCT aprobó el Plan de Liquidación (PL) y lo sometió a consideración de la Comisión Intersecretarial de Gasto Público, Financiamiento y Desincorporación (CIGFD). Entre otros, lo acordaron favorablemente y establecieron un plazo de treinta y seis (36) meses para la conclusión del proceso de desincorporación. También acordaron que dicho plazo sería revisado en atención a la información que periódicamente presentara el liquidador por conducto de la coordinadora de sector, respecto al desarrollo de las actividades inherentes al Plan de Liquidación, y, en su caso, a las propuestas de adecuación del Plan mencionado.

En octubre de 2015, con las adecuaciones correspondientes, la SCT presentó a la CIGFD la actualización del Plan de Liquidación, acordando dicho Órgano Colegiado un plazo complementario de veinticuatro (24) meses para concluir el proceso de liquidación.

Asimismo, considerando que la atención de las obligaciones que administra la liquidación de FNM son de largo plazo, se concluye que para el cierre del proceso es necesario que éstas sean transferidas a las instancias competentes.

## **2 Resultados de la Gestión Realizada**

El diagnóstico realizado por el SAE a la desincorporación de FNML resaltó que se trata de un proceso de liquidación deficitario que presenta problemas de liquidez. La ejecución del Plan de Liquidación autorizado por la SCT, en su carácter de coordinadora de sector, que contó





con opinión favorable de la CIGFD implica la necesidad de recursos y por lo tanto está sujeta a la disponibilidad presupuestal, y una vez que se cuente con recursos, al tiempo que tome su implementación.

A este respecto, es importante señalar que los avances alcanzados en algunos casos están limitados por la falta de recursos considerados para la ejecución del Plan.

En el Presupuesto de Egresos de la Federación (PEF) 2017 se destinaron recursos para el pago de pensiones de los jubilados de FNML por 2,753.2 millones de pesos (mdp) y para gastos inherentes al proceso de liquidación de FNML por 231.9 mdp. En el semestre que se informa se han ministrado 1,542.2 mdp lo que significa el 51.7% de lo programado para 2017.

En términos del Plan de Liquidación, los temas sustantivos son:

- Transferir las obligaciones con jubilados y pensionados de FNM.
- Transferir los juicios para atención hasta su conclusión, mediante mandato.
- Transferir las obligaciones en materia ambiental: remediación de suelo, subsuelo y manto freático, así como de retiro de residuos peligrosos.
- Dar destino a los activos remanentes de FNML.
- Obtener balance final de liquidación.

El avance obtenido en la ejecución de las acciones al semestre que se informa, se presenta a continuación:

#### **A. Obligaciones con Jubilados**

En cumplimiento de lo previsto en el artículo cuarto del Decreto de Extinción, FNML atiende las obligaciones pensionarias con i) los fideicomisarios en el Fideicomiso 5012-6 Ferronalesjub, administrados a través del propio Fideicomiso cuyo Comité Técnico es presidido por la SCT y ii) con nuevos jubilados, definidos por resolución judicial. En la actualidad, estas obligaciones son fondeadas con recursos presupuestales que FNML solicita anualmente a través de la SCT.

En el semestre que se informa, se elaboró nómina para el pago de un promedio mensual de 28,014 jubilados por monto de 1,266.2 mdp, cifra que incluye el pago de las obligaciones derivadas de laudo condenatorio, autorizadas por el Comité Técnico del Fideicomiso que en el semestre asciende a 97.7 mdp. El padrón de jubilados que se tiene al cierre de junio es de 27,762 jubilados.



En relación con los pagos del denominado "seguro de vida" (pago al fallecimiento) que se habían suspendido desde 2012, conforme a los acuerdos del Grupo de Trabajo y a la instrucción de la SCT, en 2015 se instrumentaron los pagos pendientes a los beneficiarios de los jubilados fallecidos, iniciando con los recursos que disponía el Fideicomiso Privado STFRMJUB 1181-7, constituido en Nacional Financiera, S.N.C., y posteriormente, conforme a las entregas de documentación que ha realizado el Sindicato de Trabajadores Ferrocarrileros de la República Mexicana (STFRM) a FNML.

En el primer semestre de 2017, con base en las Actas de entrega-recepción de la documentación respectiva, FNML ha recibido recursos del PEF, Ramo 19, por un monto de 35.0 mdp, de los cuales al 30 de junio de 2017 han sido entregados a 1,076 beneficiarios 33.2 mdp, lo que representa el 94.6%.

### **B. Asuntos Jurídicos**

En cumplimiento de lo establecido en la fracción VI del artículo segundo y del artículo cuarto del Decreto de Extinción, FNML da atención a los asuntos jurídicos hasta su conclusión, por lo que en el semestre que se informa finalizaron 153 juicios laborales cuantificados en 1,069.7 mdp y se registraron 288 nuevos juicios por un monto de 127.8 mdp. El acumulado de juicios laborales concluidos en la liquidación es de 28,624 de un universo de 32,321 juicios interpuestos, que significa el 88.6% de avance acumulado.

Al cierre de junio de 2017 se encuentran en litigio 3,697 juicios laborales, de los cuales 435 están provisionados en estados financieros como probables por la cantidad de 5,379.7 mdp.

El monto del pasivo exigible, que representa las obligaciones de pago por laudos condenatorios firmes, pasó de 168.8 mdp en diciembre de 2016 a 132.9 mdp en junio de 2017, es decir tuvo un decremento del 21.3%.

Asimismo, en el periodo que se reporta, se iniciaron 13 nuevos juicios diversos a laborales (civiles, mercantiles, penales, contencioso-administrativos) y concluyeron 23 asuntos, de los cuales en el 34.8% de los procedimientos el resultado fue favorable para el Organismo.

Con lo anterior, el número de juicios diversos a laborales concluidos en la liquidación es de 3,563, respecto de un universo acumulado de 3,741 juicios, que equivale al 95.2% de avance total.

Al cierre del primer semestre de 2017 está provisionado en estados financieros un asunto Contencioso Administrativo por un monto de 1.2 mdp, correspondiente al crédito fiscal ante el Instituto Mexicano del Seguro Social.

**Integración de Juicios**

Cifras en millones de pesos

Concepto	Al inicio del periodo (a) <sup>1</sup>		Al 31/12/2016 (b)		Al 30/06/2017 (c)		Variación (c) - (a)		Variación (c) - (b)	
	Número	\$	Número	\$	Número	\$	Número	\$	Número	\$
<b>Laborales</b>	<b>17,859</b>	<b>3,803</b>	<b>3,562</b>	<b>5,538</b>	<b>3,897</b>	<b>5,380</b>	<b>-14,162</b>	<b>-1,677</b>	<b>135</b>	<b>-158</b>
<b>Diversos a laborales</b>	<b>1,250</b>	<b>259,280</b>	<b>185</b>	<b>1,440</b>	<b>175</b>	<b>1</b>	<b>-1,075</b>	<b>-258</b>	<b>-10</b>	<b>-1,438</b>
En contra	580	259,280	86	1,440	87	1	-493	-258	1	-1,438
Contencioso Administrativo	507	259	53	1,394	56	1	-451	-258	3	-1,393
Civiles y Mercantiles parte Demandada	73	0	33	46	31	0	-42	0	-2	-46
Penales parte Denunciada	0	0	0	0	0	0	0	0	0	0
A favor	670	0	99	0	88	0	-582	0	-11	0
Contencioso Administrativo por recuperar	0	-	1	0	1	0	1	0	0	0
Civiles y Mercantiles parte Actora	41	0	21	0	23	0	-18	0	2	0
Penales parte Denunciante	829	0	77	0	64	0	-565	0	-13	0
<b>Total de juicios</b>	<b>19,109</b>		<b>3,747</b>		<b>3,872</b>		<b>-15,237</b>		<b>125</b>	
<b>Suma valor de contingencia</b>		<b>4,062</b>		<b>6,978</b>		<b>5,381</b>		<b>1,319</b>		<b>-1,597</b>

<sup>1</sup> El número de juicios que se reportan al inicio de la liquidación es el identificado a octubre de 2001 y el valor de la contingencia corresponde al monto registrado en Estados Financieros dictaminados al 4 de junio de 2001.

<sup>2</sup> El valor de contingencia de los juicios corresponde a los juicios provisionados en Estados Financieros como probables.

Fuente: Dirección General Adjunta Jurídico Contencioso.

**C. Obligaciones Ambientales**

En cuanto a la atención del pasivo ambiental, como lo estipula la fracción V del artículo segundo del Decreto de Extinción, continúan los trabajos de remediación ambiental a cargo de FNML supeditado a la obtención de recursos, en tanto se adoptan alternativas que permitan transferir estas obligaciones.

En seguimiento al acuerdo de la CIGFD número 17-I-11, con fecha 12 de mayo de 2017, la Subsecretaría de Planeación y Política Ambiental remitió a la consideración de la Secretaría Técnica de la CIGFD, mediante correo electrónico, un informe con el análisis y conclusiones del Grupo de Trabajo que encabeza dicha Subsecretaría. El SAE-FNML emitió diversas precisiones a este informe.

En consideración a que esta obligación corresponde a sitios contaminados en los que las Concesionarias siguen proporcionando el servicio público de transporte ferroviario y que éste no se puede interrumpir, con la consecuente contaminación, la SCT encabezó reuniones con concesionarios, en las que se planteó el cumplimiento a sus obligaciones emanadas del título de concesión, proponiendo en principio, un mecanismo de compensación con bienes de FNML, que a la fecha no ha resultado de su interés, de ahí que sigue en análisis lo dispuesto

**SAE****INFORME DE AVANCE****1er Semestre de 2017**

(Con cifras al 30/06/17)

**SHCP**SECRETARÍA DE HACIENDA  
Y FISCALÍA PÚBLICA**Ferrocarriles Nacionales de México en Liquidación****Página 7 de 22**

en el Anexo 8 del Título de Concesión Ferroviaria (Numeral 2, 3er párrafo), en donde se señala que las acciones de remediación pueden ser realizadas por las empresas concesionarias con cargo a FNML en los términos pactados.

Para los sitios restantes que se encuentran fuera de las Concesiones, la Secretaría de Medio Ambiente y Recursos Naturales, a través de la Procuraduría Federal de Protección al Ambiente convocó en febrero a una reunión con la empresa Volkswagen de México para promover que bajo el esquema de aplicación a favor de conmutación de multas impuestas, esa empresa realice los trabajos de remediación en los sitios, por lo que en marzo se realizaron las visitas a los sitios de Perote, Veracruz y Muñoz, Tlaxcala. Con la información obtenida y la visita realizada, los representantes de la empresa someterán a consideración de su órgano de gobierno la decisión del sitio que remediarán bajo el esquema mencionado.

Mediante oficio número DGGIMAR.710/0004598, de fecha 05 de junio de 2017, suscrito por el Director General de Gestión Integral de Materiales y Actividades Riesgosas de la Subsecretaría de Gestión para la Protección Ambiental de la Secretaría de Medio Ambiente y Recursos Naturales, se hizo del conocimiento que de la revisión a la base de datos de Pasivos Ambientales, así como el archivo histórico de los expedientes sobre las propuestas de remediación ingresadas por esta Liquidación, el resultado fue que no se encontró algún registro del pasivo ambiental ubicado en el sitio de las Ex Instalaciones de FNML en Durango, por lo que se reduce a 37 el número de sitios con pasivo ambiental pendientes a cargo de FNML.

En el semestre que se informa, se suscribió con el Instituto de Ingeniería de la Universidad Nacional Autónoma de México (II-UNAM), un convenio de colaboración que tiene por objeto confirmar que las acciones previstas por FNML para la atención de los pasivos ambientales son técnica y económicamente las más viables, así como, en su caso reorientar las gestiones que lleven a la liberación de los sitios. En dicho convenio se considera la revisión y opinión técnica del II-UNAM para los 37 sitios de FNML pendientes de liberación.

En el mismo periodo se concluyeron los trabajos de caracterización ambiental en Tapachula, Chiapas.

Dado que el acuerdo de la CIGFD establece que para concluir la liquidación se requerirá la transmisión de las obligaciones de largo plazo y la participación de diversas instancias, así como la disponibilidad de los recursos para fondar las obligaciones que se transfieran, el SAE está a la espera de las conclusiones del grupo de trabajo que se menciona en el propio acuerdo, en vía de mientras se realizaron las siguientes acciones, con los siguientes avances:



**SAE****INFORME DE AVANCE****1er Semestre de 2017**

(Con cifras al 30/06/17)

**SHCP**SECRETARÍA DE HACIENDA  
Y FISCALÍA FEDERAL**Ferrocarriles Nacionales de México en Liquidación****Página 8 de 22**

Cifras en miles

No.	Sitio	Avance Físico (%)	Avance Financiero (%)	Montos Erogados
<b>Obra pública</b>				
1	Obra de remediación de agua subterránea en Vanegas, San Luis Potosí. ❶	51.8	43.8	11,424
2	Obra de remediación de agua subterránea en San Luis Potosí, San Luis Potosí. ❷	49.8	40.7	6,593
<b>Servicios relacionados con la obra pública</b>				
1	Supervisión de obra de remediación de agua subterránea en ex instalaciones de "FNML" en Vanegas, San Luis Potosí. ❶	100.0	84.8	2,083
2	Servicios relacionados con las obras en Acámbaro, Guanajuato. ❶	100.0	21.5	2,645
3	Servicios relacionados con las obras en Tapachula, Chiapas. ❶	100.0	0.0	0
<b>Total</b>				<b>22,746</b>

❶ Las estimaciones correspondientes a estos contratos, a la fecha de elaboración del presente informe, están en proceso de revisión para su trámite correspondiente.

❷ El contrato número SAE/00404/2016, correspondiente a los trabajos de Obra en San Luis Potosí, está en proceso de finiquito.

Al cierre del semestre que se informa, el estado que guardan los 62 sitios con pasivo ambiental es el siguiente:

**Sitios con obligación ambiental (62)**

Sitios y localización	Estado al 30/06/2017	Integración %
Liberados	21 sitios	33.9
Pendientes de remediación	37 sitios (18 prioritarios)	59.7
Enajenados con transferencia de pasivo ambiental	4 sitios	6.4
<b>Total</b>	<b>62 sitios</b>	<b>100.0</b>

En total se tienen 25 sitios con liberación de la autoridad ambiental: 21 por haber cumplido con lo establecido en las normas respectivas y 4 por haberse transferido la obligación a terceros mediante la transmisión de la propiedad de los inmuebles contaminados.

**D. Activos Remanentes**

Para dar destino a los activos remanentes de FNML, se instrumentaron las siguientes acciones con los avances que se presentan a continuación:

En cumplimiento del inciso d) del Acuerdo 15-X-4 adoptado por la CIGFD, se instaló el Grupo de Trabajo el 2 de agosto de 2016, presidida por la Unidad de Coordinación con Entidades Federativas de la SHCP y la participación de la SCT, la CIGFD, el SAE y FNML, con el propósito de diseñar una estrategia que, en su caso, permita dar destino entre las entidades federativas a los bienes de FNML susceptibles de ello.

En la actualización del Plan de Liquidación de FNML se plantea como una de las principales acciones para dar destino a los activos remanentes del organismo, la donación y/o venta,

entre otras, a Entidades Federativas y Municipios e instituciones públicas, de los activos remanentes de FNML ubicados en su demarcación, para lo cual se debe investigar la situación física y jurídica de los inmuebles.

Con la suscripción de contratos de comodato de los inmuebles que integran el patrimonio de FNML se entrega la administración de los bienes a cambio de que asuman los costos del levantamiento de inventario y regularización, investigaciones registrales, levantamientos topográficos, aseguramiento y vigilancia de los mismos, entre otros.

A la fecha, se tienen comodatados un total de 569 inmuebles con diferentes grados de avance en los trabajos convenidos, de los cuales: 183 son con el Gobierno de Morelos, 360 con el de Yucatán, 10 inmuebles del Municipio de Guadalajara con el Gobierno de Jalisco, 14 en Culiacán, Sinaloa y los ubicados en el Municipio de Torreón y el Municipio de Piedras Negras con el Gobierno del Estado de Coahuila.

Derivado de la 7ª Reunión de Seguimiento al Contrato de Comodato con el Gobierno del Estado de Morelos, el 28 de mayo de 2017, el GEM presentó formal solicitud de prórroga al contrato hasta el 30 de septiembre de 2018, que se encuentra en análisis de viabilidad.

Por su parte, el 19 de abril de 2017, el Gobierno del Estado de Yucatán presentó formal solicitud de prórroga al contrato de comodato, cuyo vencimiento es el 28 de julio de 2017. El proyecto de Convenio Modificatorio al comodato celebrado está en revisión del Gobierno del Estado.

El 5 de abril se celebró el contrato de comodato entre SAE-FNML y el Gobierno del Estado de Sinaloa, que se encuentra en el municipio de Culiacán otorgando una superficie aproximada de 38,913.82 m<sup>2</sup>, a fin de que el Gobierno la pueda administrar en servicios públicos y para la atención de necesidades sociales, hasta en tanto se lleve a cabo, en su caso, la enajenación correspondiente.

Con respecto al comodato con el Gobierno del Estado de Jalisco "Guadalajara" (GEJ), el 7 de abril de 2017, el Gobierno del Estado presentó formal solicitud de donación de 4 inmuebles, por 8.1 has, que serán remitidos a la SCT en el mes de junio para su dictaminación.

En lo que corresponde a las donaciones, conforme a las Reglas para la donación de activos remanentes propiedad de FNML, en el semestre que se informa se recibieron 137 solicitudes de donación, y acumuladas a las recibidas previamente el universo de las solicitudes recibidas y respondidas es de 2,929. De éstas, 2,479 corresponden a jubilados y pensionados de FNML o sucesores, 39 de las cuales cumplen con los requisitos que señalan las Reglas. Para superar las complicaciones que se han presentado se promueve la modificación a las Reglas de donación, buscando flexibilizarlas.



**SAE****INFORME DE AVANCE****1er Semestre de 2017**

(Con cifras al 30/06/17)

**SHCP**  
SECRETARÍA DE HACIENDA  
Y CRÉDITO PÚBLICO**Ferrocarriles Nacionales de México en Liquidación****Página 10 de 22**

Al cierre del semestre que se informa y derivado de la estrategia "proyecto comercial", en el semestre que se reporta se han transferido 251 inmuebles al SAE, con superficie total de 25,006,160.70 m<sup>2</sup> por valor de 1,518.6 mdp.

En este mismo periodo, se han enajenado 9 inmuebles mediante procedimientos de licitación pública: 7 localizados en Tijuana, Baja California y 2 en Aguascalientes, Aguascalientes., con superficie total de 3,330.70 m<sup>2</sup> y valor de 8,7 mdp.

Se escrituraron 11 operaciones de ventas a plazos de igual número de inmuebles por valor de 0.6 mdp y una superficie de 1,236.80 m<sup>2</sup>, ubicados en el Municipio de Tlalnepantla, Estado de México (10) y Empalme, Sonora (1).

Asimismo, se giraron 49 cartas de instrucción para protocolizar operaciones a particulares de inmuebles localizados en Uruapan, Michoacán (20) Tlalnepantla, Estado de México (9), Monterrey, Nuevo León (8), Tulancingo, Hidalgo (5), San Andrés Tuxtla, Veracruz (3), San Luis Potosí, S.L.P. (1), Córdoba, Veracruz (1), Cuautla, Morelos (1) y en la Delegación Álvaro Obregón, Ciudad de México (1), con una superficie total de 6,030.92 m<sup>2</sup> y una donación a un particular en Tlalnepantla, Estado de México.

Entre los trabajos que se realizan para identificar derechos y obligaciones respecto de los bienes inmuebles del Organismo, que permitan su transferencia ordenada, en el semestre que se informa, se depuraron 4,353 expedientes de instrumentos jurídicos, correspondientes a contratos de arrendamiento y comodatos de inmuebles localizados en Aguascalientes, Baja California, Campeche, Chiapas, Chihuahua, Ciudad de México, Coahuila, Colima, Durango, Guanajuato, Guerrero, Hidalgo, Jalisco, Estado de México, Michoacán, Morelos, Nayarit, Nuevo León, Oaxaca, Puebla, Querétaro, San Luis Potosí, Sinaloa, Sonora, Tabasco, Tamaulipas, Veracruz y Zacatecas, con lo cual el avance acumulado de expedientes depurados es de 18,300 expedientes, con respecto a un total de 20,172, que significa el 90.7%.

En el semestre que se informa, se realizaron 38 análisis de instrumentos jurídicos, se elaboraron, 213 planos para comodato, donación, proyecto comercial, licitación o subasta y comodato por una superficie de 2,5532 has y 227 estudios de titulación, por lo que el acumulado de títulos analizados es de 1,636, de los que se han identificado 1,148 que se encuentran dentro de alguna concesión.

**3 Datos de la Dirección de Liquidación**

---

**Lic. Samuel Toledo Córdova Toledo**  
Encargado de los Asuntos de la Dirección de  
Liquidación  
**Ferrocarriles Nacionales de México**  
Tel. 5608-8385





**ANEXO I.- Estados Financieros**

Cifras en millones de pesos

Concepto	A1 4/06/2001 v (1)	A1 31/12/2016 v (2)	A1 30/06/2017 (3)	Variaciones			
				\$ (3) - (1)	% (3) - (1)	\$ (3) - (2)	% (3) - (2)
<b>ACTIVO</b>							
Disponibilidades	4	1	2	-2	-50	1	100
Inversiones en Valores	92	571	647	555	603	76	13
Cientes, Deudores *	136	257	215	79	58	-42	-16
Inventarios	404	20	20	-384	-95	0	0
Activo Fijo*	1,690	215	2,239	549	32	2,024	0
Inversión del Fondo para obligaciones Ferronalesjub	15,749	0	0	-15,749	-100	0	0
Otros	1,687	0	0	-1,687	-100	0	0
<b>Total Activo</b>	<b>19,762</b>	<b>1,064</b>	<b>3,123</b>	<b>-16,639</b>		<b>2,059</b>	
<b>PASIVO</b>							
Acreedores *	48	103	84	36	75	-19	-18
Pasivo exigible por juicios laborales y contenciosos	0	182	150	150	100	-32	-18
Provisión para juicios laborales	3,803	5,538	5,380	1,577	41	-158	-3
Provisión para juicios contenciosos	259	1,440	1	-258	-100	-1,439	-100
Provisión para remediación del suelo	323	2,080	1,310	987	308	-770	-37
Provisión para obligaciones vitalicias	0	10	9	9	100	-1	0
Obligaciones laborales de retiro de Ferronalesjub	16,247	0	0	-16,247	-100	0	0
Otras cuentas por pagar	84	124	121	37	44	-3	-2
<b>Total Pasivo</b>	<b>20,764</b>	<b>9,477</b>	<b>7,055</b>	<b>-13,709</b>		<b>-2,422</b>	
<b>CAPITAL</b>							
Subvenciones capitalizadas	-1,547	-339	-339	1,208	-78	0	0
Aportaciones del Gobierno Federal	0	3,548	3,719	3,719	100	171	5
Resultado del ejercicio *	32	-12,702	-8,437	-8,469	-26,468	4,265	34
Resultado por posición monetaria/Superávit por revaluación *	513	1,080	1,125	612	119	45	4
<b>Total Capital Contable</b>	<b>-1,002</b>	<b>-8,413</b>	<b>-3,932</b>	<b>-2,930</b>		<b>4,481</b>	
<b>Suma Pasivo y Capital</b>	<b>19,762</b>	<b>1,064</b>	<b>3,123</b>	<b>-16,639</b>		<b>2,059</b>	
<b>CUENTAS DE ORDEN</b>							
Deudoras	11,662	67,293	68,486	56,824	487	1,193	-2
Acreedoras	-11,662	-67,293	-68,486	-56,824	487	-1,193	-2
<b>RESULTADOS</b>							
Ingresos de Operación *	73	2,174	2,179	2,106	2,886	5	0
Gastos de Operación *	201	5,150	5,298	5,097	2,536	148	3
Otros Ingresos *	815	341	359	-456	-56	18	5
Otros Gastos *	655	10,087	5,877	5,022	767	-4,390	-44
<b>Utilidad (pérdida) del ejercicio</b>	<b>32</b>	<b>-12,702</b>	<b>-8,437</b>	<b>-8,469</b>		<b>4,265</b>	

1/ Información de Estados Financieros Dictaminados

\* Cifras que sufrieron modificaciones en virtud del cierre para la auditoría externa.

Fuente: Dirección General Adjunta de Administración y Finanzas.

**Principales variaciones**

**Deudores Diversos.** - Este rubro arrojó una variación neta de 41.8 mdp, respecto al semestre anterior, se debe básicamente a los movimientos en los conceptos siguientes:

- Deudores por ventas de terrenos a plazos por 15.7 mdp, que se debe a la aplicación de la cuenta, en atención a la autorización del COPER, en su sesión 331. Asimismo, se aplicó su respectiva estimación por 15.7 mdp;

- Adeudos en proceso jurídico por 0.1 mdp, se origina por la aplicación de tres cuentas, en atención a la autorización del COPER, en su sesión 331. Asimismo, se ajustó su respectiva estimación por 0.1 mdp;
- Liquidaciones por recuperar por 0.1 mdp, que consiste en recuperaciones de indemnizaciones de extrabajadores que demandaron al Organismo y lograron su jubilación, acordándose con los actores amortizar el importe de la indemnización pagada, con cargo a sus pensiones mensuales;
- Pagos pendientes de comprobar de juicios laborales por 0.5 mdp, que se origina por la expedición de cheques para pago de laudos condenatorios, así como a la comprobación de cheques entregados a los actores y a la cancelación de cheques expedidos para pago de laudos laborales;
- Otros por 37.4 mdp, que corresponde principalmente al cobro parcial de la cuenta a cargo del SAE por 20.1 mdp, a la aplicación de los gastos del Informe de Rendición de Cuentas del SAE de diciembre de 2016 por 14.0 mdp y a la aplicación de la cuenta por pagar a Luz y Fuerza del Centro en liquidación contra la cuenta por cobrar a la misma entidad por 11.7 mdp, derivado del cumplimiento del convenio de dación en pago, así como por los cheques entregados a jurídico laboral, para realizar el pago de indemnizaciones al personal que dejó de prestar sus servicios al Organismo por 2.3 mdp y por la cuenta por cobrar a cargo del SAE por 5.4 mdp;
- Ministraciones indemnizaciones por fallecimiento por 0.5 mdp, se debe a que en el semestre se recibieron recursos para los módulos pendientes 2015-2016, FNML 1-2017, FNML 2-2017, FNML 3-2017, FNML 4-2017 y FNML 5-2017 por 35.0 mdp, a los pagos realizados por 33.1 mdp a 1,076 beneficiarios de jubilados sindicalizados fallecidos, así como por el reintegro a la TESOFE de recursos no ejercidos en 2016 y sus respectivos intereses por 2.4 mdp, conforme al acuerdo contenido en el oficio número 4.3.-263/2015 de la Dirección General de Transporte Ferroviario y Multimodal;
- SAE convenio de colaboración por 0.001 mdp, se origina por las comprobaciones del servicio.
- IVA por acreditar por 3.3 mdp, tiene como causa el registro del IVA no acreditable en gastos, así como por el registro del IVA por provisiones de pasivos por servicios de 2017.

La estimación para cuentas de cobro dudoso por 5.3 mdp se integra por concepto de bienes en depósito.



**Cuentas por pagar.-** La variación en el total de cuentas por pagar de 18.5 mdp con relación al semestre anterior, corresponde principalmente a:

- La disminución en el renglón de diversos acreedores por 10.0 mdp, debido principalmente por la aplicación de provisiones de servicios de 2016, por el pago de pasivos por servicios de 2015 y 2017, por la comprobación de finiquitos por pagar, por el pago de cuotas de seguridad social y pago de cuotas sindicales, así como por el registro de la provisión de la gratificación de fin de año, provisión de pasivos por servicios de 2017 y cuotas de seguridad social;
- La disminución en el renglón de indemnizaciones por fallecimiento por 0.5 mdp, se debe a que en el semestre se recibieron recursos para los módulos pendientes 2015-2016, FNML 1- 2017, FNML 2-2017, FNML 3-2017, FNML 4-2017 y FNML 5-2017 por 35.0 mdp, a los pagos realizados por 33.1 mdp a 1,076 beneficiarios de jubilados sindicalizados fallecidos, así como por el reintegro a la TESOFE de recursos no ejercidos en 2016 y sus respectivos intereses por 2.4 mdp, conforme al acuerdo contenido en el oficio número 4.3.-263/2015 de la Dirección General de Transporte Ferroviario y Multimodal;
- La disminución en el renglón de otros acreedores por 0.1 mdp, se origina por la aplicación de depósitos en garantía, derivado de la depuración de cuentas contables.
- La disminución en el renglón de impuestos y cuotas por pagar por 7.8 mdp, con motivo del pago del ISR retenido por juicios laborales, gratificación de fin de año, finiquitos y liquidaciones;
- La disminución en el renglón de empresas concesionarias por 0.1 mdp, por los movimientos (altas, bajas y actualizaciones) en el saldo de unidades de arrastre, el cual se tomó como base para cuantificar el monto de la estimación complementaria.

Del total de cuentas por pagar en la cantidad de 84.6 mdp, se identifican las obligaciones de pago relativas a impuestos federales por 7.0 mdp, de los cuales 3.6 mdp serán declarados en julio de 2017.

Respecto a los 1.9 mdp, estos serán cubiertos con los recursos autorizados del ramo 19, para cubrir el pago a beneficiarios de jubilados sindicalizados fallecidos.

El pago de los 32.9 mdp de empresas concesionarias será efectuado con el producto de la venta de unidades de arrastre que se encuentren ubicadas en los patios de las concesionarias, conforme a lo establecido en los Convenios de Reconocimiento de Adeudo y Pago.






De igual forma, se tienen 5.8 mdp de un juicio contencioso que se tiene con Remetsa, S.A. de C.V., por lo que en caso de que se obtenga una sentencia desfavorable, los recursos se solicitarán a la SCT.

Los restantes 37.0 mdp corresponden a cuentas de operaciones cotidianas cuyas obligaciones serán cubiertas con el presupuesto autorizado, y a depósitos por aplicar, cuyos recursos ya se tienen en las disponibilidades de la liquidación.

**Pasivo exigible por juicios laborales y juicios diversos a laborales.-** Los adeudos por laudos firmes condenatorios de juicios laborales y diversos a laborales, que representan las obligaciones exigibles al Organismo en el corto plazo, en el semestre que se reporta, disminuyeron en 31.7 mdp. El pasivo exigible de juicios laborales fue a la baja en 35.9 mdp, principalmente por el pago de laudos condenatorios realizados en el semestre, y al reconocimiento de la variable mensual, que considera la actualización en conceptos como salarios caídos y pensiones jubilatorias. Para el caso de los juicios diversos a laborales hubo un incremento de 4.2 mdp el cual se debe al registro de los juicios 600 y 611/2014 a favor de la Universidad Tecnológica de Netzahualcóyotl y del Centro de Investigación y Estudios Avanzados del Instituto Politécnico Nacional por 16.3 mdp, por el registro de los recargos y a la actualización de los créditos fiscales que se origina por el reconocimiento del Índice Nacional de Precios al Consumidor (INPC), publicado en el DOF por 0.001 mdp, así como por la aplicación de la cuenta por pagar a Luz y Fuerza del Centro en liquidación contra la cuenta por cobrar a la misma entidad, derivado de la firma del convenio de la dación en pago por 11.7 mdp y por la baja de créditos fiscales con el IMSS por 0.4 mdp.

**Provisión para juicios laborales.-** El saldo de esta provisión corresponde a la estimación del pasivo inherente a los juicios laborales clasificados como probables, determinado mediante la evaluación de los dictámenes de demanda por concepto de prestaciones y jubilaciones por cada uno de los expedientes de los actores. La disminución de 158.5 mdp que se refleja en este rubro, se origina esencialmente por la baja individual de 86 actores: 43 del juicio 00283/00 de la Junta 36 radicada en Villahermosa, Tabasco y 43 del juicio 02881/09 de la Junta 26 radicada en Chihuahua, Chihuahua por 276.1 mdp, por la recuantificación de 4 juicios del mes de febrero de 2017, entre los que destacan los juicios 88/14 de la Junta 23 radicada en Hermosillo y 661/09 de la Junta 21 radicada en Mérida por 72.8 mdp, por la conclusión de juicios como probables, entre los que destaca la baja de 10 actores del juicio 896/09 de la Junta 46 radicada en Tlaxcala por 57.7 mdp, así como por la reclasificación de los juicios 1976/16 de la Junta 26 radicada en Chihuahua y 1048/16 de la Junta radicada en Hermosillo de posibles a probables por 56.7 mdp, por el efecto de la variable mensual y por los movimientos del semestre por 191.5 mdp, la primera considera la actualización en conceptos como salarios caídos y pensiones jubilatorias y en la segunda se refleja la actualización del riesgo de los juicios en trámite, la combinación de los nuevos juicios dados de alta, menos los juicios con laudo absolutorio, el importe neto de los juicios nuevos y los que concluyen.



**SAE****INFORME DE AVANCE****1er Semestre de 2017**

(Con cifras al 30/06/17)

**SHCP**  
SECRETARÍA DE HACIENDA  
Y CREDITO PÚBLICO**Ferrocarriles Nacionales de México en Liquidación****Página 16 de 22**

**Provisión para juicios diversos a laborales.-** Este pasivo presenta un disminución de 1,438.5 mdp, se debe a la baja del juicio promovido por el IMSS en el que reclama créditos fiscales a FNML, en razón de que no existe una obligación de pago por parte de FNML por 1,417.8 mdp, del juicios ordinario civil 167/2009-1 promovido por Remetsa, S.A. de C.V. por 45.6 mdp, en razón de que se declaró la nulidad de los convenios del 2 y 16 de enero de 2006 y del contrato del 3 de diciembre de 2007, así como a un incremento por el registro de los recargos y a la actualización de los créditos fiscales que se origina por el reconocimiento del Índice Nacional de Precios al Consumidor, publicado en el DOF por 23.7 mdp y por el registro de créditos fiscales por 1.2 mdp, en virtud de que el Tribunal Federal de Justicia Administrativa, emitió sentencia el 24 de septiembre de 2015, en donde se estableció la condena para el Organismo.

**Provisión para remediación de suelo.-** La disminución de 770.6 mdp, es motivada principalmente por la baja de los pasivos ambientales que se tenían registrados en los sitios de: San Luis Potosí, San Luis Potosí, Veracruz, Veracruz, Matías Romero, Oaxaca y Durango, Durango; los tres primeros con motivo de los estudios realizados por la Dirección General Adjunta de Restauración Ambiental y el último derivado de la notificación recibida de la Dirección General de Gestión Integral de Materiales y Actividades Riesgosas (DGGIMAR) de la SEMARNAT por 753.0 mdp y por los pagos realizados de la novena, décima, onceava, doceava, treceava y catorceava estimación de los contratos SAE/00202/2015, SAE/00203/2015, SAE/00208/2015, de la octava y novena estimación del contrato SAE/00393/2016, de la cuarta y décima estimación del contrato SAE/00404/2016, correspondientes a los trabajos de supervisión y ejecución de obra de remediación de agua subterránea en Vanegas, San Luis Potosí y Veracruz, Veracruz, así como de la primera, segunda, tercera y cuarta estimación del contrato SAE/00464/2016, por los servicios de caracterización ambiental en Acámbaro, Guanajuato por 17.5 mdp.

**Provisión para obligaciones vitalicias.-** La disminución de 1.2 mdp, se origina por los pagos de la nómina de obligaciones vitalicias por laudos laborales.


**Provisión para otras reservas administrativas.-** La disminución de 2.3 mdp corresponde en esencia por la actualización de la estimación para indemnizaciones, de la plantilla de trabajadores del Organismo vigente al 30 de junio de 2017 por 4.5 mdp, así como por la aplicación de pagos realizados al personal que dejó de prestar sus servicios al Organismo por 6.7 mdp y por el pago de nómina de Vallejistas por 0.1 mdp.

**Balance Final de Liquidación**

Como resultado de la realización de sus activos y aplicación de sus pasivos FNML presenta avances para su cierre. Al semestre que se informa, derivado de las acciones realizadas por el SAE, en su calidad de liquidador, a partir del inicio de su gestión (septiembre de 2010),

presenta lo siguiente: el retroceso del avance de los activos es originado por un ajuste derivado de inmuebles susceptibles de enajenación y de la observación número 2016-02-01 del OIC; se ha logrado la aplicación de pasivos en un 54%, por lo que el patrimonio de la entidad se ha visto disminuido en un 70%, como se puede apreciar en el siguiente cuadro.

Rubro	sep-10	jun-17	Avance en mdp	Avance en %
Activo	2,234	3,123	- 889	- 40
Pasivo	15,248	7,056	7,056	54
Patrimonio	13,014	3,933	3,933	70



**ANEXO II.- Flujo de Efectivo y estimación de gasto**
**Ramo 9.- Comunicaciones y Transportes (Cifras en millones de pesos)**

Concepto			Ejercicio 2016	Presupuesto Original 2017	Modificado Anual	Al 1er. Semestre 2017 Programado	Ejercicio	Variación	
								\$	%
Disponibilidad Inicial			564	572	572	572	572	-	-
Ingresos	Ventas	Muebles (desecho en general material no útil, chatarra)	2	1	1	1	-	-1	0
		Inmuebles (Terrenos a plazos recuperación de cartera)	1	0	0	0	34	34	19
		Total de ventas	3	2	2	1	34	34	4
	Arrendamientos	Arrendamientos de bienes (telecomunicaciones)	0	1	1	0	0	0	0
		Arrendamientos de inmuebles	0	0	0	0	0	0	0
	Total Arrendamientos	0	1	1	0	0	0	0	
	Financieros	Intereses ganados	0	-	-	-	-	-	-
		Intereses ganados recursos Apoyo del Gobierno Federal	28	11	11	5	18	13	0
	Total Financieros	28	11	11	5	18	13	0	
	Otros Conceptos	Productos diversos y cancelación de cheques	1	-	-	-	0	0	-
		Ferrocarriles	37	37	37	19	19	-	-
	Total Otros conceptos	38	37	37	19	19	0	0	
	Transferencias del Gobierno Federal	Apoyo Gobierno Federal	484	169	169	169	169	-	-
		Apoyo del Gobierno Federal (Gastos Administración Ferrocarriles)	63	63	63	63	63	-	-
	Total Transferencias del Gobierno Federal	547	232	232	232	232	-	-	
	Operaciones ajenas	IVA por enterar	6	-	-	-	3	3	-
		Retenciones (Juicios, nómina, IVA, ISR)	54	-	-	-	20	20	-
		Espectro radioeléctrico, depósitos en garantía	0	-	-	-	-	-	-
		Erogaciones recuperables	0	-	-	-	0	0	-
	Total Operaciones ajenas	61	-	-	-	23	23	-	
	Total Otros Ingresos			677	282	282	257	327	70
Total Ingresos			677	282	282	257	327	70	0
Egresos	Capítulo 1000	Sueldos al personal	113	118	115	55	55	-1	0
		Prestaciones de Ley	42	52	53	17	11	-8	0
		Finiquitos por terminación de contrato	11	103	103	11	11	-1	0
		Servicios personales de ejercicio anterior	5	-	-	-	5	5	-
	Total Cap. 1000 Servicios Personales		171	272	272	83	81	-2	0
	Capítulo 2000	Materiales y útiles de oficina	0	0	0	0	0	0	0
		Combustibles y lubricantes p/vehículos	0	0	0	0	0	0	0
		Materiales p/procesamiento en bienes informáticos	0	0	0	0	0	0	0
		Materiales de limpieza	0	0	0	0	0	0	0
		Material electrónico y eléctrico	0	0	0	0	0	0	0
		Otros conceptos	0	1	1	1	0	-1	0
		Materiales y suministros del ejercicio anterior	0	-	-	-	0	0	-
	Total Cap. 2000 Materiales y Suministros		1	2	2	1	0	-1	0
	Capítulo 3000	Seguros de bienes patrimoniales	-	-	3	2	2	-	-
		Otras asesorías para la operación de programas	0	4	4	2	0	-2	0
		Servicios de vigilancia	16	50	50	19	4	-15	0
		Viáticos nacionales	2	4	4	2	1	-1	0
		Pasejes nacionales	1	6	2	1	0	-1	0
		Servicios bancarios y financieros	4	6	6	5	4	-1	0
		Servicio telefónico convencional	0	0	0	0	0	0	0
		Servicio de limpieza y lavandería	0	1	1	0	0	0	0
		Servicio de agua	0	0	0	0	0	0	0
		Subcontratación de servicios con terceros	30	76	80	26	10	-18	0
		Otros conceptos	17	54	50	38	21	-17	0
		Servicios generales del ejercicio anterior	5	-	-	-	2	2	-
	Total Cap. 3000 Servicios Generales		75	200	200	95	44	-51	0
	Capítulo 4000	Otras erogaciones	0	0	0	0	0	0	0
	Total Capítulo 4000 Otras Erogaciones		0	0	0	0	0	0	0
Total Gasto Corriente			247	474	474	180	125	-54	0



Concepto		Ejercido 2016	Presupuesto Original 2017	Modificado Anual	Al 1er. Semestre 2017 Programad o	Ejercido	Variación		
							\$	%	
Otros Egresos y Pasivos	Bienes Muebles, Inmuebles e Intangibles	-	-	0	0	0	0	0	
	Obra pública (remediación de suelos)	42	122	122	78	18	-58	0	
	Obra pública (remediación de suelos 2015)	1	-	-	-	1	1	-	
	Extraordinarios	Laudos laborales (pensiones)	178	71	89	69	15	-54	0
		Laudos laborales (prestaciones)	25	17	19	19	0	-19	0
		Laudos laborales (obligaciones vitalicias cancelación)	-	-	-	-	-	-	-
		Laudos laborales (obligaciones vitalicias ejercicio anterior)	4	-	-	-	-	-	-
	Total Extraordinarios	206	88	88	88	18	-72	0	
	Gastos de Administración Ferronalesjub	63	63	63	63	63	-	-	
	Operaciones Ajenas	IVA del ejercicio	7	-	-	-	1	1	-
		Terceros del ejercicio	103	-	-	-	28	26	-
		Erogaciones recuperables	0	-	-	-	0	0	-
Total Operaciones ajenas	110	-	-	-	27	27	-		
Total Otros Egresos y Pasivos		422	274	274	227	125	-102	0	
Total Egresos		669	748	748	407	251	-157	0	
Disponibilidad Final		572	106	106	422	648	226	0	

\* Cifras Flujo de Efectivo.

### Comentarios a las variaciones en el presupuesto 2017 al 1er. Semestre (Ramo 9).

#### • Ingresos

Al 1er. Semestre, se presupuestó un ingreso por 256.8 mdp y se obtuvieron 326.7 mdp, de los cuales 18.3 mdp corresponden a intereses ganados de recursos del Gobierno Federal, 18.5 mdp por la administración del Fideicomiso 5012-6 Ferronalesjub, 231.9 mdp apoyo de Gobierno Federal para gasto corriente y gastos de administración del Fideicomiso Ferronalesjub, 34.3 mdp de enajenación de bienes inmuebles y en operaciones ajenas 23.1 mdp por retenciones principalmente de Impuesto Sobre la Renta.

La variación positiva de 69.9 mdp se debe principalmente a la venta de bienes inmuebles, a los intereses generados y las operaciones ajenas por no estar programadas.

#### • Egresos

Los recursos programados para ejercer al 1er. Semestre fueron de 407.1 mdp y se ejercieron 250.6 mdp, de los cuales 125.4 mdp corresponden a gasto corriente, 15.6 mdp a gasto extraordinario, 19.0 mdp a obras de remediación de suelos, 0.2 mdp a bienes muebles y 27.4 mdp a egresos por operaciones ajenas que no se programan en el Presupuesto.

A continuación se describe el presupuesto programado y ejercido por capítulo:

- o En el Capítulo 1000 "Servicios Personales" los recursos asignados suman 83.4 mdp, importe del cual se ejercieron 76.3 mdp, además de pagos por 4.8 mdp que corresponden a devengados pendientes de pago al cierre del ejercicio anterior; la

**SAE****INFORME DE AVANCE****1er Semestre de 2017**

(Con cifras al 30/06/17)

**SHCP**SECRETARÍA DE HACIENDA  
Y CRÉDITO PÚBLICO**Ferrocarriles Nacionales de México en Liquidación****Página 20 de 22**

variación corresponde principalmente a la provisión de las cuotas al IMSS, INFONAVIT y SAR, las cuales se enteran en el mes siguiente, así como a las liquidaciones de personal.

- En el Capítulo 2000 "Materiales y Suministros", la variación negativa corresponde fundamentalmente a que no se ejerció lo programado en conceptos como papelería, combustible para vehículos, insumos para informática, material eléctrico y material de limpieza.
- En el Capítulo 3000 "Servicios Generales", se programó un importe de 95.1 mdp, del que se ejercieron 42.2 mdp, además de haberse pagado 1.7 mdp que corresponden a devengados pendientes de pago al cierre del ejercicio anterior; la variación se debe básicamente a que no se ha ejercido lo programado para pasajes nacionales, viáticos, avalúos y servicios notariales; así como a que algunos servicios como vigilancia, subcontratación con terceros, mensajería, pasajes aéreos, limpieza, etc., se encuentran en proceso de revisión y/o pago.
- En el Capítulo 4000 Otras erogaciones, la variación del ejercido con respecto a lo presupuestado corresponde básicamente al pago mensual de ayuda a ex trabajadores (Vallejistas), que ha sido menor a lo programado.
- En Bienes Muebles, al 1er. Semestre se programaron 0.4 mdp para la compra de mobiliario de oficina, como parte del Programa Mejoramiento de Oficinas que se lleva a cabo actualmente en las oficinas Regionales para la Atención de Jubilados, y se han ejercido 0.2 mdp.
- En Obra Pública por restauración ambiental, la variación negativa de 58.3 mdp, se debe principalmente a retrasos del cumplimiento del Programa Anual de Obra Pública 2017 y a retrasos en las obras en proceso, reducción de obra en algunos proyectos y a que las estimaciones de algunos proyectos se encuentran en revisión.
- En cuanto al ejercicio en gastos extraordinarios se programaron 88.1 mdp para el pago de laudos laborales y se ejercieron 15.6 mdp, de los cuales 15.3 mdp corresponden a pensiones y 0.3 mdp a prestaciones.
- Y en Operaciones Ajenas que no se programan, se pagaron 27.4 mdp, que corresponden principalmente al entero del ISR de nómina y Juicios laborales por 21.8 mdp y 5.6 mdp de otros conceptos e IVA no acreditable.

Cabe señalar que en el presupuesto original de 2017 fue necesario considerar 164.8 mdp provenientes del ejercicio 2016, así como 351.2 mdp que se asignaron de recursos de acuerdo

**SAE****INFORME DE AVANCE****1er Semestre de 2017**

(Con cifras al 30/06/17)

**SHCP**SECRETARÍA DE HACIENDA  
Y FISCALÍA PÚBLICA**Ferrocarriles Nacionales de México en Liquidación****Página 21 de 22**

a la disponibilidad inicial de este año, para cubrir compromisos ineludibles asumidos por FNML.

**Ramo 19.- Aportaciones a Seguridad Social**

(Cifras en millones de pesos)

Concepto		Ejercido 2016	Presupuesto Original 2017	Modificado Anual	Al 1er. Semestre 2017		Variación	
					Programado	Ejercido	\$	%
<b>Disponibilidad Inicial</b>		1	0	0	0	0	-	-
<b>Ingresos</b>	Intereses por inversión Apoyo Gob. Federal (pensiones)	2	-	-	-	3	3	-
	<b>Total Financieros</b>	2	-	-	-	3	3	-
	Recursos no utilizados Aportación al Ferronalesjub (2016)	4	-	-	-	19	19	-
	<b>Total Otros</b>	4	-	-	-	19	19	-
	Transferencias del Gobierno Federal	11	-	50	24	1	-23	-94
	Aportación al Ferronalesjub	2,634	2,753	2,668	1,285	1,274	-11	-1
	Aportación indemnización por fallecimiento	75	-	35	35	35	-	-
	<b>Total Transferencias del Gobierno Federal</b>	2,720	2,753	2,753	1,344	1,310	-34	-3
	Operaciones ajenas (retenciones nómina obligaciones vitalicias)	-	-	-	-	0	0	-
	<b>Total Otros Ingresos</b>	2,726	2,753	2,753	1,344	1,332	-12	-1
<b>Total Ingresos</b>		2,726	2,753	2,753	1,344	1,332	-12	-1
<b>Egresos</b>	Extraordinarios Laudos laborales (obligaciones vitalicias)	-10	50	50	24	1	-23	-95
	Extraordinarios Laudos laborales (obligaciones vitalicias cancelación)	-1	-	-	-	0	0	-
	Aportación al Ferronalesjub	2,634	2,703	2,668	1,285	1,274	-11	-1
	Aportación al Ferronalesjub (2015)	1	-	-	-	-	-	-
	Aportación indemnización por fallecimiento	75	-	35	35	35	-	-
	Devolución de recursos federales del año anterior	8	-	-	-	22	22	-
	Operaciones ajenas (suspendidos)	1	-	-	-	0	0	-
	<b>Total Pasivos</b>	2,726	2,753	2,753	1,344	1,333	-12	-1
<b>Total Egresos</b>		2,726	2,753	2,753	1,344	1,333	-12	-1
<b>Disponibilidad Final</b>		0	0	0	0	0	0	-49

\* Cifras Flujo de Efectivo.

**Comentarios a las variaciones en el presupuesto 2017 al 1er. Semestre (Ramo 19).**


- Ingresos**

Al 1er. Semestre se presupuestó un ingreso ppr 1,344.3 mdp y se obtuvieron 1,332.4 mdp, de los cuales 1,273.9 mdp corresponden principalmente a los recursos autorizados por el Gobierno Federal como aportación al Patrimonio del Fideicomiso 5012-6 Ferronalesjub, 35.0 mdp para el pago de indemnizaciones por fallecimiento, 1.4 mdp para el pago de obligaciones vitalicias, 19.0 mdp por reintegro del Fideicomiso 5012-6 Ferronalesjub por recursos no utilizados en el ejercicio 2016 y 3.0 mdp de intereses, principalmente.

La variación negativa de 12.0 mdp se debe principalmente a la devolución de recursos no utilizados en la Aportación al Patrimonio del Fideicomiso 5012-6 Ferronalesjub por 22.0 mdp y a la ministración de dichos recursos de 34.1 mdp, ya que se solicita sólo por el importe neto a pagar, lo cual fue menor a lo programado.

- **Egresos**

Los recursos programados para ejercer al semestre que se informa fueron de 1,344.3 mdp y se ejercieron 1,332.5 mdp, de los cuales 1,273.9 mdp corresponden a la aportación al patrimonio del Fideicomiso 5012-6 FerronalesJub, 35.0 mdp al pago de indemnizaciones por fallecimiento, 1.3 mdp al pago de obligaciones vitalicias, 22.3 mdp a la devolución de recursos federales del ejercicio 2016 (incluye intereses) y 0.1 mdp en operaciones ajenas por el registro de la cancelación de obligaciones vitalicias, tanto en el renglón de Extraordinarios Laudos laborales por los pagos no cobrados por actores fallecidos y su contraparte (suspendidos) por la provisión respectiva.



**DIRECCIÓN CORPORATIVA DE EMPRESAS Y ACTIVOS FINANCIEROS  
DIRECCIÓN EJECUTIVA DE LIQUIDACIÓN DE EMPRESAS**

**Ref. DCEAF/DELE/036/2018**

**ASUNTO: FNML.- Segundo Informe Semestral 2017**

**Guillermo Nevárez Elizondo.**  
Director General de Desarrollo Ferroviario y Multimodal  
de la Secretaría de Comunicaciones y Transportes  
**PRESENTE**

Ciudad de México, a 24 de enero de 2018

Me refiero a lo establecido en la fracción IX del artículo 2º del "Decreto por el que se extingue el organismo público descentralizado Ferrocarriles Nacionales de México en liquidación, y se abroga su Ley Orgánica" publicado en el Diario Oficial de la Federación el 4 de junio de 2001, así como, a la base Sexta, Tercer párrafo, de las "Bases para llevar a cabo la liquidación de Ferrocarriles Nacionales de México", publicadas en el Diario Oficial de la Federación el 10 de octubre de 2012.

Sobre el particular, me permito enviarle a Usted el informe semestral de avance del proceso de liquidación, de Ferrocarriles Nacionales de México, en liquidación (FNML), correspondiente al periodo junio-diciembre de 2017, con la finalidad de que por su amable conducto, sea remitido al H. Congreso de la Unión.

Sin otro particular, reciba un cordial saludo.

ATENTAMENTE

  
**Antonio Jaramillo Gómez**  
Director Ejecutivo


c.c.p. Yuriria Mascoñ Pérez.- Subsecretaria de Transportes.- SCT  
Héctor Orozco Fernández.- Director General.- SAE. Conocimiento por sistema  
Jorge Márquez Serralde.- Director Corporativo de Empresas y Activos Financieros.- SAE. Conocimiento por sistema  
Rodrigo Garza Areola.- Director Corporativo de Relaciones Institucionales.- SAE. Conocimiento por sistema  
Úrsula Carreño Colorado.- Secretaria Ejecutiva de la Comisión Intersecretarial de Gasto Público, Financiamiento y Desincorporación.- SHCP  
Américo del Río Chico.- Titular del Órgano Interno de Control en FNML.- SAE. Se entrega informe  
Samuel Toledo Córdoba Toledo.- Director General Adjunto Jurídico Contencioso de FNML.- SAE

**INFORME DE AVANCE****2do Semestre de 2017**

(Con cifras al 31/12/17)

SHCP

SECRETARÍA DE HACIENDA Y CREDITO PÚBLICO

**Ferrocarriles Nacionales de México en Liquidación****Página 1 de 20**

Avance Semestral:

**Ferrocarriles Nacionales de México en Liquidación (FNML)**

**ÍNDICE**

<b>1 Principales Antecedentes .....</b>	<b>3</b>
<b>2 Resultados de la Gestión Realizada .....</b>	<b>3</b>
<b>3 Datos de la Dirección de Liquidación .....</b>	<b>11</b>
<b>ANEXO I.- Estados Financieros .....</b>	<b>12</b>
<b>ANEXO II.- Flujo de Efectivo y estimación de gasto .....</b>	<b>17</b>





## **1 Principales Antecedentes**

Con fecha 4 de junio de 2001, se publica en el Diario Oficial de la Federación (DOF) el Decreto por el que se extingue el Organismo Público Descentralizado Ferrocarriles Nacionales de México y se abroga su Ley Orgánica (Decreto de Extinción).

El Decreto de Extinción, en su artículo segundo dispone que la Secretaría de Comunicaciones y Transportes (SCT), en su carácter de dependencia coordinadora de sector, establecería las Bases para llevar a cabo la liquidación de Ferrocarriles Nacionales de México, asimismo asigna diversas funciones al liquidador. Con fecha 28 de junio de 2001, la SCT publicó en el DOF las citadas Bases.

La SCT designó al Servicio de Administración y Enajenación de Bienes (SAE) como liquidador de Ferrocarriles Nacionales de México a partir del 1 de septiembre de 2010.

El 10 de octubre de 2012, la SCT publicó las Bases para continuar con el proceso de liquidación de Ferrocarriles Nacionales de México.

En septiembre de 2012, la SCT aprobó el Plan de Liquidación (PL) y lo sometió a consideración de la Comisión Intersecretarial de Gasto Público, Financiamiento y Desincorporación (CIGFD). Entre otros, lo acordaron favorablemente y establecieron un plazo de treinta y seis (36) meses para la conclusión del proceso de desincorporación. También acordaron que dicho plazo sería revisado en atención a la información que periódicamente presentara el liquidador por conducto de la coordinadora de sector, respecto al desarrollo de las actividades inherentes al Plan de Liquidación, y, en su caso, a las propuestas de adecuación del Plan mencionado.

En octubre de 2015, con las adecuaciones correspondientes, la SCT presentó a la CIGFD la actualización del Plan de Liquidación, acordando dicho Órgano Colegiado un plazo complementario de veinticuatro (24) meses para concluir el proceso de liquidación.

Asimismo, considerando que la atención de las obligaciones que administra la liquidación de FNM son de largo plazo, se concluye que para el cierre del proceso es necesario que éstas sean transferidas a las instancias competentes.

## **2 Resultados de la Gestión Realizada**

El diagnóstico realizado por el SAE a la desincorporación de FNML resaltó que se trata de un proceso de liquidación deficiente que presenta problemas de liquidez. La ejecución del Plan de Liquidación autorizado por la SCT, en su carácter de coordinadora de sector, que contó

con opinión favorable de la CIGFD implica la necesidad de recursos y por lo tanto está sujeta a la disponibilidad presupuestal, y una vez que se cuenta con recursos, al tiempo que tome su implementación.

A este respecto, es importante señalar que los avances alcanzados en algunos casos están limitados por la falta de recursos considerados para la ejecución del Plan.

En el Presupuesto de Egresos de la Federación (PEF) 2017 se destinaron recursos para el pago de pensiones de los jubilados de FNML por 2,753.2 millones de pesos (mdp) y para gastos inherentes al proceso de liquidación de FNML por 231.9 mdp. En el semestre que se informa se han ministrado 1,356.1 mdp lo que significa el 45.4% de lo programado para 2017.

En términos del Plan de Liquidación, los temas sustantivos son:

- Transferir las obligaciones con jubilados y pensionados de FNML.
- Transferir los juicios para atención hasta su conclusión, mediante mandato.
- Transferir las obligaciones en materia ambiental: remediación de suelo, subsuelo y manto freático, así como de retiro de residuos peligrosos.
- Dar destino a los activos remanentes de FNML.
- Obtener balance final de liquidación.


El avance obtenido en la ejecución de las acciones al semestre que se informa se presenta a continuación:

#### **A. Obligaciones con Jubilados**

En cumplimiento de lo previsto en el artículo cuarto del Decreto de Extinción, FNML atiende las obligaciones pensionarias con i) los fideicomisarios en el Fideicomiso 5012-8 Ferronalesjub, administrados a través del propio Fideicomiso cuyo Comité Técnico es presidido por la SCT y ii) con nuevos jubilados, definidos por resolución judicial. En la actualidad, estas obligaciones son fondeadas con recursos presupuestales que FNML solicita anualmente a través de la SCT.

En el semestre que se informa, se elaboró nómina para el pago de un promedio mensual de 27,285 jubilados por monto de 1,330.6 mdp, cifra que incluye el pago de las obligaciones derivadas de laudo condenatorio, autorizadas por el Comité Técnico del Fideicomiso que en el semestre asciende a 104.1 mdp. El padrón de jubilados que se tiene al cierre de diciembre es de 27,070 jubilados.

En el segundo semestre de 2017, conforme al acuerdo contenido en el oficio número 4.3.-263/2015 de la SCT, se recibieron recursos para pago por fallecimiento por 33.5 mdp y se



realizó el pago a 1,059 beneficiarios de jubilados sindicalizados fallecidos por la cantidad de 33.1 mdp, lo que representa el 98.8%.

### B. Asuntos Jurídicos

En cumplimiento de lo establecido en la fracción VI del artículo segundo y del artículo cuarto del Decreto de Extinción, FNML da atención a los asuntos jurídicos hasta su conclusión, por lo que en el semestre que se informa finalizaron 338 juicios laborales cuantificados en 2,078.4 mdp y se registraron 168 nuevos juicios por un monto de 156.6 mdp. El acumulado de juicios laborales concluidos en la liquidación es de 28,962 de un universo de 32,487 juicios interpuestos, que significa el 89.1% de avance acumulado.

Al cierre de diciembre se encuentran en litigio 3,525 juicios laborales, de los cuales 525 están provisionados en estados financieros como probables por la cantidad de 3,455.9 mdp.

El monto del pasivo exigible, que representa las obligaciones de pago por laudos condenatorios firmes, pasó de 132.9 mdp en junio a 134.7 mdp en diciembre de 2017, es decir tuvo un incremento del 1.4%.

Asimismo, en el periodo que se reporta, se iniciaron 9 nuevos juicios diversos a laborales (civiles, mercantiles, penales, contencioso-administrativos) y concluyeron 35 asuntos, de los cuales en el 34.3% de los procedimientos el resultado fue favorable para el Organismo.

Con lo anterior, el número de juicios diversos a laborales concluidos en la liquidación es de 3,598, respecto de un universo acumulado de 3,750 juicios, que equivale al 95.9% de avance total.

Al cierre del segundo semestre de 2017 está provisionado en estados financieros un asunto Contencioso Administrativo por un monto de 1.4 mdp, correspondiente al crédito fiscal ante el Instituto Mexicano del Seguro Social.

### Integración de Juicios

Cifras en millones de pesos

Concepto	Al Inicio del periodo (a)		Al 30/06/2017 (b)		Al 31/12/2017 (c)		Variación (b)-(a)		Variación (c)-(b)	
	Número	\$	Número	\$	Número	\$	Número	\$	Número	\$
Laborales	17,888	3,803	3,697	6,380	3,525	3,468	-14,334	-347	-172	-1,924
Diversos a laborales	1,260	288	178	1	149	1	-1,101	-258	-38	0
En contra	680	258	87	1	78	1	-602	-258	-8	0
Contencioso Administrativo	907	289	90	1	81	1	-430	-208	-5	0
Civiles y Mercantiles parte Demandada	73	0	91	0	27	0	-48	0	-4	0

Concepto	Al inicio del periodo		AL 30/06/2017		AL 31/12/2017		Provisión		Variación	
	Número	\$	Número	\$	Número	\$	Número	\$	Número	\$
Penales parte Denunciada	0	0	0	0	0	0	0	0	0	0
A favor	870	0	38	0	71	0	-888	0	-17	0
Contencioso Administrativo por recuperar	0	-	1	0	1	0	1	0	0	0
Civiles y Mercantiles para Actores	41	0	23	0	15	0	-29	0	-8	0
Penales parte Denunciante	620	0	64	0	55	0	-674	0	-9	0
<b>Total de juicios</b>	<b>19,109</b>		<b>3,372</b>		<b>3,674</b>		<b>-16,438</b>		<b>-199</b>	
<b>Suma valor de contingencia</b>		<b>4,942</b>		<b>5,361</b>		<b>3,487</b>		<b>-405</b>		<b>-1,924</b>

\* El número de juicios que se reportan al inicio de la liquidación es el identificado a octubre de 2001 y el valor de la contingencia corresponde al monto registrado en Estados Financieros dictaminados el 4 de junio de 2001.

\*\* El valor de contingencia de los juicios corresponde a los juicios provisionados en Estados Financieros como probables.

Fuente: Dirección General Adjunta Jurídico Contencioso.

### C. Obligaciones Ambientales

En cuanto a la atención del pasivo ambiental, como lo estipula la fracción V del artículo segundo del Decreto de Extinción, continúan los trabajos de remediación ambiental a cargo de FNML supeditado a la obtención de recursos, en tanto se adoptan alternativas que permitan transferir estas obligaciones.

En seguimiento al acuerdo de la CIGFD número 17-I-11, con fecha 12 de mayo de 2017, la Subsecretaría de Planeación y Política Ambiental remitió a la consideración de la Secretaría Técnica de la CIGFD, mediante correo electrónico, un informe con el análisis y conclusiones del Grupo de Trabajo que encabeza dicha Subsecretaría. El SAE-FNML emitió diversas precisiones a este informe.

El 20 de octubre de 2017, se suscribió el convenio entre FNML y FERROVALLE para la remediación del sitio Terminal Valle de México. De acuerdo al esquema de colaboración, FERROVALLE será quien lleve a cabo la contratación de la consultoría ambiental que efectuará la remediación del sitio.

En el marco del Convenio de Colaboración suscrito con el Instituto de Ingeniería de la Universidad Nacional Autónoma de México (II-UNAM), en el semestre que se informa FNML entregó la información histórica de los 38 sitios identificados con pasivos ambientales, por su parte el Instituto entregó el mismo número de dictámenes técnicos, así como el 1er. Informe Técnico de Evaluación de Estudios de caracterización y remediación del suelo, subsuelo y agua subterránea, para revisión de FNML.




Continúan los trabajos de obra en Vanegas, San Luis Potosí, derivado de la celebración de un convenio modificatorio de ampliación de plazo para concluir los trabajos el 30 de abril de 2018.

En relación a las acciones de diagnóstico de suelo y subsuelo del sitio de Tonala, Chiapas, se realizaron los muestreos programados y se recibieron los resultados que fueron avalados por la Procuraduría Federal de Protección al Ambiente (PROFEPA). Dado que las concentraciones detectadas se encuentran por debajo de los límites máximos permisibles establecidos por la legislación mexicana para el tipo de uso de suelo industrial, se solicitará a la SEMARNAT, lo descargue del listado de sitios con pasivo ambiental a cargo de FNML.

El contrato de obra de remediación de agua subterránea en San Luis Potosí, San Luis Potosí se finiquitó sin haber ejecutado el total de los conceptos sin responsabilidad alguna para las partes, debido a que no se obtuvieron los permisos para la ejecución de los mismos; adicionalmente, por atrasos imputables a la empresa en el cumplimiento del programa de ejecución en algunos conceptos se aplicaron penalizaciones por 1,207 miles.

A continuación, se muestra el avance de los trabajos contratados al cierre del segundo semestre de 2017:

Cifras en miles

No.	Sitio	Avance Físico (%)	Avance Financiero (%)	Montos Erogados
<b>Obras públicas</b>				
1	Obra de remediación de agua subterránea en Vanegas, San Luis Potosí <sup>1</sup>	76.5	71.38	18,867
2	Diagnóstico de suelo y subsuelo en el sitio de Tonala, Chiapas. <sup>2</sup>	100.0	100.0	541
<b>Total</b>				<b>19,208</b>

1) La diferencia entre los avances físico y financiero se debe a que la estimación número 19 del mes de diciembre se encuentra en revisión a la fecha de elaboración del presente Informe.

2) El contrato se concluyó en tiempo y forma.

Al cierre del semestre que se informa, el estado que guardan los 62 sitios con pasivo ambiental es el siguiente:

**Sitios con obligación ambiental (62)**

Sitios y localización	Estado al 31/12/2017	Integración %
Liberados	21 sitios	33.9
Enajenados con transferencia de pasivo ambiental	4 sitios	6.6
En proceso de liberación	1	1.6
Pendientes de remediación	36 sitios (18 prioritarios)	58.1
<b>Total 62</b>	<b>62 sitios</b>	<b>100.0</b>




En total se tienen 25 sitios con liberación de la autoridad ambiental: 21 por haber cumplido con lo establecido en las normas respectivas y 4 por transferencia de la obligación a terceros mediante la transmisión de la propiedad de los inmuebles contaminados. También, se tiene un sitio en proceso de liberación (Toniná, Chiapas).

#### **D. Activos Remanentes**

Para dar destino a los activos remanentes de FNML, se instrumentaron las siguientes acciones con los avances que se presentan a continuación:

En cumplimiento del inciso d) del Acuerdo 15-X-4 adoptado por la CIGFD, se instaló el Grupo de Trabajo el 2 de agosto de 2016, presidida por la Unidad de Coordinación con Entidades Federativas de la SHCP y la participación de la SCT, la CIGFD, el SAE y FNML, con el propósito de diseñar una estrategia que, en su caso, permita dar destino entre las entidades federativas a los bienes de FNML susceptibles de ello.



En la actualización del Plan de Liquidación de FNML se plantea como una de las principales acciones para dar destino a los activos remanentes del organismo, la donación y/o venta, entre otras, a Entidades Federativas y Municipios e instituciones públicas, de los activos remanentes de FNML ubicados en su demarcación, para lo cual se debe investigar la situación física y jurídica de los inmuebles.

Con la suscripción de contratos de comodato de los inmuebles que integran el patrimonio de FNML se entrega la administración de los bienes a cambio de que asuman los costos del levantamiento de inventario y regularización, investigaciones registrales, levantamientos topográficos, aseguramiento y vigilancia de los mismos, entre otros.

A la fecha, se tienen comodatados un total de 560 inmuebles con diferentes grados de avance en los trabajos convenidos, de los cuales: 182 son con el Gobierno de Morelos, 360 con el de Yucatán, 6 inmuebles del Municipio de Guadalajara con el Gobierno de Jalisco, 10 en Culiacán, Sinaloa y los ubicados en el Municipio de Torreón y el Municipio de Piedras Negras con el Gobierno del Estado de Coahuila.

Mediante oficio DGAAR/552/207 del 27 de septiembre de 2017, se notificó al Gobierno del Estado de Morelos (GEM) que no existe inconveniente para iniciar el proyecto de la academia de música en la ex estación Cuernavaca, recientemente restaurada.

Con motivo de los sismos ocurridos en septiembre, el Gobierno del Estado de Morelos (GEM) mediante oficio SA/414/2014, del 10 de octubre de 2017 informó el resultado de la inspección física a las 10 Ex Estaciones en Comodato; reportando que 4 de ellas presentan severos

daños estructurales (Cuautla, Puente de Ixtla, Axochiapan y Pastor); situación que se está atendiendo por parte de FNML.

El 29 de noviembre de 2017, se remitió por correo electrónico al GEM para revisión y comentarios, la última versión del proyecto de convenio modificatorio del Contrato de Comodato.

El 7 de diciembre de 2017, en seguimiento de la reunión sostenida el 25 de noviembre pasado, se llevó a cabo una mesa de trabajo con representantes del GEM, en la que se revisaron los siguientes temas: Levantamiento topográfico, Investigación Registral y Vinculos de 22 expedientes con 38 inmuebles, ubicados en los Municipios de Cuautla, Cuernavaca y Tepoztlán con una superficie de 241.60 has.


En dicha reunión se acordó que el GEM presentará ante las instancias correspondientes, la solicitud de los dictámenes necesarios para integrar los expedientes de donación, conforme a las Reglas de donación.

El 14 de septiembre de 2017, FNML solicitó mediante oficio al Gobierno del Estado de Yucatán (GEY) diversa información y documentación necesaria para integrar los expedientes de donación de los inmuebles que conforman el proyecto "La Plancha". El 19 de octubre de 2017, mediante correo electrónico se reiteró al GEY la solicitud de información y documentación.

En noviembre de 2017, el Gobierno del Estado de Sinaloa solicitó en donación 7 inmuebles localizados en el municipio de Culiacán por una superficie aproximada de 3.3 has, incluidos en el Contrato de Comodato susento, resultando viable preliminarmente la donación de 5 para ser regularizados por 10,437 m<sup>2</sup> y de los dos restantes se determinará el destino que corresponda. A la fecha, se tienen integrados los expedientes técnico-jurídicos de los 10 inmuebles comodatados.

En lo que corresponde a las donaciones, conforme a las Reglas para la donación de activos remanentes propiedad de FNML vigentes hasta el 24 de julio de 2017, en el semestre que se informa se recibieron 327 solicitudes de donación, y acumuladas a las recibidas previamente el universo de las solicitudes recibidas y respondidas es de 3,256. De éstas, 2,793 corresponden a jubilados y pensionados de FNM o sucesores, 39 de las cuales cumplen con los requisitos que señalaban las Reglas.

En el mes de diciembre se formalizó la donación de 17 folios localizados en el municipio de Nacozari, Sonora, que en total suman una superficie de 834,762 m<sup>2</sup> y quedó formalizado el contrato de donación de los cuatro inmuebles que se ubican en la colonia Ferrocarrilera, en Guadalajara, Jalisco, para su regularización por el Gobierno del Estado.






Al cierre del semestre que se informa y derivado de la estrategia "proyecto comercial", en el semestre que se reporta se han transferido 356 inmuebles al SAE, con superficie total de 27'321,168.66 m<sup>2</sup> y valor aproximado de 1,811.0 mdp.

En este mismo periodo, se han enajenado 4 inmuebles mediante procedimientos de licitación pública: en Guanajuato, Puebla y 2 inmuebles en Durango, con valor de 9.5 mdp y superficie total de 20,424.71 m<sup>2</sup>

Entre los trabajos que se realizan para identificar derechos y obligaciones respecto de los bienes inmuebles del Organismo, que permitan su transferencia ordenada, en el semestre que se informa, se depuraron 1,025 expedientes de instrumentos jurídicos, correspondientes a contratos de arrendamiento y comodatos de inmuebles, con lo cual el avance acumulado de expedientes depurados es de 19,301 expedientes, con respecto a un total de 20,172, que significa el 95.7%.

En el semestre que se informa, se elaboraron 196 planos para comodato, donación, proyecto comercial, licitación o subasta y actualización de inventario por una superficie de 7,687 has, así como 233 estudios de titulación.



**3 Datos de la Dirección de Liquidación**

**Lic. Samuel Toledo Córdova Toledo**  
Encargado de los Asuntos de la Dirección de  
Liquidación  
**Ferrocarriles Nacionales de México**  
Tel. 5603-8385



**ANEXO I.- Estados Financieros (Cifras preliminares)**

Cifras en millones de pesos

	Hasta 30/06/2017 \$ (M)	Al 30/06/2017 \$ (M)	31/12/2017 \$ (M)	Variaciones			
				2017-2016 \$ (M)	% (2017-2016)	2017-2016 \$ (M)	% (2017-2016)
<b>ACTIVO</b>							
Disponibilidades	4	2	2	-2	-50	0	0
Inversiones en Valores	82	847	384	282	317	-263	-41
Cuentas, Deudoras	138	215	205	89	51	-10	-5
Impugnaciones	404	20	19	-386	-95	-1	-5
Activo Fijo	1,690	2,239	2,002	1,172	69	623	28
Inversión del Fondo para obligaciones Patronales sub	15,749	0	0	-15,748	-100	0	0
Otros	1,647	0	0	-1,647	-100	0	0
<b>Total Activo</b>	<b>18,762</b>	<b>3,123</b>	<b>3,472</b>	<b>-18,290</b>		<b>349</b>	
<b>PASIVO</b>							
Acreedores	48	84	124	76	158	40	43
Passivo exigible por juicios laborales y contenciosos	0	150	188	136	100	-14	-9
Provisión para juicios laborales	3,803	3,380	3,458	-347	-9	-1,924	-36
Provisión para juicios contenciosos	268	1	1	-255	-100	0	0
Provisión para remediación del suelo	323	1,310	1,358	1,005	323	48	4
Provisión para obligaciones laborales	0	9	1	1	100	-8	0
Obligaciones laborales de retiro de Patronales sub	18,247	0	0	-18,247	-100	0	0
Otros cuentas por pagar	84	121	115	32	38	-5	-4
<b>Total Pasivo</b>	<b>20,764</b>	<b>7,055</b>	<b>5,192</b>	<b>-15,672</b>		<b>-1,863</b>	
<b>CAPITAL</b>							
Subvenciones capitalizadas	-1,547	-339	-339	1,208	-76	0	0
Aportaciones del Gobierno Federal	0	3,719	3,720	3,720	100	1	0
Resultado de ejercicio	32	-8,437	-8,222	-8,254	-19,544	2,215	26
Resultado por posición monetaria/Superávit por revaluación	549	1,125	1,121	808	149	-4	0
<b>Total Capital Contable</b>	<b>-1,002</b>	<b>-3,932</b>	<b>-1,720</b>	<b>-718</b>		<b>2,212</b>	
<b>Suma Pasivo y Capital</b>	<b>19,762</b>	<b>3,123</b>	<b>3,472</b>	<b>-16,289</b>		<b>349</b>	
<b>CUENTAS DE DÉBITO</b>							
Deudores	11,882	88,488	81,414	50,752	435	-8,072	9
Acreedores	-11,882	-88,488	-82,414	-50,762	-435	8,072	9
<b>RESULTADOS</b>							
Ingresos de Operación	73	2,179	2,191	2,118	2,901	12	1
Gastos de Operación	201	5,208	5,484	5,283	2,615	100	3
Otros Ingresos	815	369	378	-438	-54	17	5
Otros Gastos	656	5,677	3,325	2,870	468	-2,352	-41
Utilidad (pérdida) del ejercicio	32	-4,437	-8,222	-8,254		2,216	

1/ Información de Estados Financieros Dictaminados.

Fuente: Dirección General Adjunta de Administración y Finanzas.

**Principales variaciones**

**Deudores Diversos.** - Este rubro arrojó una variación neta de 10.1 mdp, respecto al semestre anterior, debido básicamente a los movimientos en los conceptos siguientes:


- Liquidaciones por recuperar por 0.1 mdp, que consiste en recuperaciones de indemnizaciones de extrabajadores que demandaron al Organismo y lograron su jubilación, acordándose con los actores amortizar el importe de la indemnización pagada, con cargo a sus pensiones mensuales;

- Pagos pendientes de comprobar de juicios laborales por 11.2 mdp, que se origina por la expedición de cheques para pago de laudos condenatorios, así como por la comprobación de cheques entregados a los actores;
- Otros por 1.8 mdp, que corresponde principalmente a la cancelación de la cuenta por cobrar a Luz y Fuerza del Centro por 30.5 mdp y de la cuenta a cargo del IMSS, por pagos realizados en exceso por 0.4 mdp, en virtud de haber sido dictaminadas como incobrables, conforme a los dictámenes jurídicos emitidos por abogados externos y en atención a la autorización del COPER, en su sesión 335, por las comprobaciones realizadas por jurídico laboral, derivadas de los cheques entregados de indemnizaciones al personal que dejó de prestar sus servicios al Organismo por 1.0 mdp y por la comprobación de viáticos y por aplicación de los fondos fijos por 0.5 mdp, así como por los gastos a comprobar por 15.6 mdp, por la cuenta a cargo del SAE por 15.2 mdp, derivado del registro del Vigésimo Tercer Informe de Rendición de Cuentas del SAE, correspondiente al periodo enero-diciembre de 2016;
- Ministraciones indemnizaciones por fallecimiento por 0.6 mdp, se debe a que en el semestre se recibieron recursos para los módulos FNML 6-2017, FNML 7-2017, FNML 8-2017, FNML 9-2017, FNML 10-2017 y FNML 11-2017 por 33.5 mdp y por el registro de intereses por 0.2 mdp, a los pagos realizados por 33.1 mdp a 1,096 beneficiarios de jubilados sindicalizados fallecidos, conforme al acuerdo contenido en el oficio número 4.3.-263/2015 de la Dirección General de Transporte Ferroviario y Multimodal;
- SAE convenio de colaboración por 0.4 mdp, se origina por las comprobaciones del servicio.
- IVA por acreditar por 2.8 mdp, tiene como causa el registro del IVA no acreditable en gastos, así como por el registro del IVA efectivamente pagado y pendiente de pago.

La estimación para cuentas de cobro dudoso por 5.3 mdp se integra por concepto de bienes en depósito.

**Cuentas por pagar.** - La variación en el total de cuentas por pagar de 39.9 mdp con relación al semestre anterior, corresponde principalmente a:

- El incremento en el renglón de diversos acreedores por 37.3 mdp, se origina en esencia por el registro de la provisión de pasivos por servicios del cierre de 2017; de finquitos por pagar, por el registro del anticipo por venta de bienes inmuebles, reportado en el Vigésimo Tercer Informe de Rendición de Cuentas del SAE, correspondiente al periodo enero-diciembre de 2016 y cuotas de seguridad social, así como por la aplicación de la provisión para gratificación de fin de año y prima de



vacaciones, derivado del pago de la misma, por el pago de cuotas de seguridad social y pago de cuotas sindicales;

- El incremento en el renglón de indemnizaciones por fallecimiento por 0.6 mdp, se debe a que en el semestre se recibieron recursos para los módulos FNML 6- 2017, FNML 7-2017, FNML 8-2017, FNML 9-2017, FNML 10-2017 y FNML 11-2017 por 33.5 mdp y por el registro de intereses por 0.2 mdp, así como por los pagos realizados por 33.1 mdp a 1,086 beneficiarios de jubilados sindicalizados fallecidos, conforme al acuerdo contenido en el oficio número 4.3.-263/2015 de la Dirección General de Transporte Ferroviario y Multimodal;
- El incremento en el renglón de impuestos y cuotas por pagar por 2.1 mdp, con motivo del registro de la provisión del ISR retenido de la gratificación de fin de año, honorarios y de IVA retenido por honorarios;


Del total de cuentas por pagar (acreedores) en la cantidad de 124.5 mdp, 74.2 mdp corresponden a cuentas de operaciones cotidianas cuyas obligaciones serán cubiertas con el presupuesto autorizado, y a depósitos por aplicar, cuyos recursos ya se tienen en las disponibilidades de la liquidación. Asimismo, se identifican las obligaciones de pago relativas a impuestos federales por 9.1 mdp, de los cuales 5.3 mdp serán declarados en enero de 2018.

El pago de los 32.9 mdp de empresas concesionarias será efectuado con el producto de la venta de unidades de arrastre que se encuentren ubicadas en los patios de las concesionarias, conforme a lo establecido en los Convenios de Reconocimiento de Adeudo y Pago.

De igual forma, se tienen 5.8 mdp de un juicio contencioso que se tiene con Rematsa, S.A. de C.V., por lo que en caso de que se obtenga una sentencia desfavorable, los recursos se solicitarán a la SCT.

Respecto a los 2.5 mdp, estos serán cubiertos con los recursos autorizados del ramo 19, para cubrir el pago a beneficiarios de jubilados sindicalizados fallecidos.

**Pasivo exigible por juicios laborales y juicios diversos a laborales.** - Los adeudos por laudos condenatorios firmes de juicios laborales y diversos a laborales, que representan las obligaciones exigibles al Organismo en el corto plazo, en el semestre que se reporta, disminuyeron en 14.3 mdp. En el caso del pasivo exigible de juicios laborales, éste incrementó en 1.8 mdp, principalmente por el registro de los juicios 02881/09 y 00417/07 ambos de la Junta Federal de Conciliación y Arbitraje número 26 radicada en Chihuahua, Chihuahua por 153.0 mdp, por el reconocimiento de la variable mensual, que considera la actualización en conceptos como salarios caídos y pensiones jubilatorias por 1.0 mdp, así como por los pagos realizados en el semestre de los juicios referidos por 152.2 mdp. Para el caso de los juicios



diversos a laborales hubo una disminución de 16.1 mdp que se origina por la baja de los juicios 600/2014 y 611/2014 a favor de la Universidad Tecnológica de Netzahualcóyotl (UTN) y del Centro de Investigación y Estudios Avanzados del Instituto Politécnico Nacional (CINVESTAV) por 16.3 mdp, derivado de que el Organismo exhibió dos billetes de depósito: uno en el Juzgado Décimo Segundo de Distrito en Materia Civil y el segundo en el Juzgado Cuarto de Distrito en Materia Civil, a fin de que sean cobrados por la UTN y el CINVESTAV, así como por el registro del incidente de liquidación de intereses derivado del juicio ordinario civil 611/2014 a favor CINVESTAV por 0.2 mdp.


**Provisión para juicios laborales.** - El saldo de esta provisión corresponde a la estimación del pasivo inherente a los juicios laborales clasificados como probables, determinado mediante la evaluación de los dictámenes de demanda por concepto de prestaciones y jubilaciones por cada uno de los expedientes de los actores.

La disminución de 1,923.8 mdp que se refleja en este rubro, se origina esencialmente por la recuantificación en el monto de 74 juicios por 1,523.8 mdp, entre los que destaca el juicio 780/12 de la Junta Federal de Conciliación y Arbitraje número 26 radicada en Chihuahua, Chihuahua por 561.7 mdp; por la terminación de 10 juicios como probables por 506.0 mdp, destacando los juicios 2908/10 y 02881/09 ambos de la Junta Especial 26 radicada en Chihuahua, Chihuahua, así como por la clasificación como probable del juicio 314/14 radicado en la misma Junta 26 de Chihuahua, por 16.9 mdp; por el efecto de la variable mensual y por los movimientos del semestre, considerando la actualización en conceptos como salarios caídos y pensiones jubilatorias y la actualización del riesgo de los juicios en trámite, la combinación de los nuevos juicios dados de alta, menos los juicios con laudo absolutorio; el importe neto de los juicios nuevos y los que concluyen por 89.1 mdp.

**Provisión para juicios diversos a laborales.** - Este pasivo presenta un incremento de 0.1 mdp, con motivo de los recargos y la actualización de los créditos fiscales que se origina por el reconocimiento del Índice Nacional de Precios al Consumidor, publicado en el DOF.

**Provisión para remediación de suelo.** - El incremento de 48.4 mdp, en esta provisión, deriva del registro de los valores que arrojó el estudio realizado para determinar la contaminación en el suelo, subsuelo y agua con hidrocarburos en las instalaciones del Ferrocarril y Terminal del Valle de México, S.A. de C.V., para su remediación que ascendió a 63.8 mdp, así como por los pagos correspondientes a los trabajos de supervisión y ejecución de obra de remediación de agua subterránea en San Luis Potosí y Vanegas, San Luis Potosí, por los servicios de caracterización ambiental en Acámbaro, Guanajuato y por los servicios de diagnóstico de suelo y subsuelo en el extaller de FNML por 15.4 mdp.

**Provisión para obligaciones vitalicias.** - La disminución de 7.9 mdp, se origina por un decremento en la actualización de la estimación por 6.8 mdp, derivado del acuerdo del Comité




Técnico del Fideicomiso Ferronalesjub 5012-6, mediante el cual autorizan que a partir del 1º de enero de 2018, se incorpore directamente a la nómina las nuevas asignaciones y ajustes, así como por los pagos de la nómina de obligaciones vitalicias por laudos laborales en cantidad de 1.1 mdp.

**Provisión para otras reservas administrativas.** - La disminución de 5.5 mdp corresponde en esencia a la actualización de la estimación para indemnizaciones, de la plantilla de trabajadores del Organismo vigente al 31 de diciembre de 2017 por 10.1 mdp, así como por la aplicación de pagos realizados al personal que dejó de prestar sus servicios al Organismo por 13.1 mdp, por la provisión de liquidaciones por 1.9 mdp y por la compra de ocho prótesis y accesorios por 0.5 mdp, así como por el pago de nómina de Vallejistas por 0.1 mdp.

### **Balance Final de Liquidación**

Como resultado de la realización de sus activos y aplicación de sus pasivos FNML presenta avances para su cierre. Al semestre que se informa, derivado de las acciones realizadas por el SAE, en su calidad de liquidador, a partir del inicio de su gestión (septiembre de 2010), presenta lo siguiente: el aumento en el monto de los activos es originado por el ajuste derivado del reconocimiento de los inmuebles susceptibles de enajenación; se ha logrado la aplicación de pasivos en un 66%, y el patrimonio de la entidad se ha visto disminuido en un 87%, como se puede apreciar en el siguiente cuadro.

<b>Rubro</b>	<b>sep-10</b>	<b>dic-17</b>	<b>Avance en mdp</b>	<b>Avance en %</b>
Activo	2,234	3,472	1,238	55
Pasivo	15,248	5,193	10,055	66
Patrimonio	13,014	1,720	11,294	87





**ANEXO II.- Flujo de Efectivo y estimación de gasto (Cifras preliminares)**
**Ramo 9.- Comunicaciones y Transportes (Cifras en millones de pesos)**

Concepto			Revisado 2016	Proyectado GRAL 2017	Modificado Agosto	Proyectado 2do. Semestre 2017	Ejercido	\$	%
Disponibilidad Inicial			141.1	171.9	171.9	144.2	144.2	144.2	84.3
Ingresos	Ventas	Muebles (desecho en general material no util. chatarra)	1.8	1.2	1.2	0.8	0.0	-0.9	-400.0
		Inmuebles (Terrenos a plazos maquinaria de carga)	1.0	0.4	0.4	0.3	0.3	0.1	41.7
		Total de ventas	2.8	1.6	1.6	1.1	0.3	-0.6	-21.3
	Arrendamientos	Arrendamientos de bienes (telecomunicaciones)	0.2	0.8	0.8	0.3	0.1	-0.2	-25.0
		Arrendamientos de inmuebles	0.2	0.2	0.2	0.1	0.1	0.0	-50.0
	Total Arrendamientos	0.4	1.0	1.0	0.4	0.2	-0.2	-50.0	
	Finanzas	Intereses ganados	0.0	0.0	0.0	0.0	0.0	0.0	0.0
		Intereses ganados reducidos Apoyo del Gobierno Federal	27.9	10.8	10.8	6.7	17.9	12.3	216.7
	Total Financiero	27.9	10.8	10.8	6.7	17.9	12.3	216.7	
	Otros Conceptos	Productos diversos y cancelación de cheques	1.5	0.0	0.0	0.0	0.1	0.1	0.0
		Ferrocarriles	37.0	37.0	37.0	18.5	18.5	0.0	0.0
	Total Otros conceptos	38.5	37.0	37.0	18.5	18.6	0.1	0.0	
	Transferencias del Gobierno Federal	Apoyo Gobierno Federal	141.2	168.8	168.8	0.0	0.0	0.0	0.0
		Apoyo de Gobierno Federal (Gastos Administración Ferrocarriles)	43.0	43.1	43.1	0.0	0.0	0.0	0.0
	Total Transferencias del Gobierno Federal	184.2	211.9	211.9	0.0	0.0	0.0	0.0	
	Operaciones extras	IVA por vender	8.1	0.0	0.0	0.0	0.0	0.0	0.0
		Remisiones (juicio, nómina, IVA, IGR)	54.2	0.0	0.0	0.0	37.4	37.4	0.0
		España telefónica, depósitos en garantía	0.0	0.0	0.0	0.0	0.0	0.0	0.0
		Operaciones recuperables	0.2	0.0	0.0	0.0	0.2	0.2	0.0
		Total Operaciones extras	62.5	0.0	0.0	0.0	40.8	40.8	0.0
Total Ingresos			277.6	212.2	212.2	24.4	77.5	52.7	24.8
Egresos	Capítulo 1000	Sueldos al personal	112.9	116.2	107.8	52.9	62.4	-0.5	-1.0
		Prestaciones de ley	42.1	52.4	48.7	33.8	25.6	-0.5	-14.9
		Pagos por terminación de contrato	11.2	108.2	22.4	11.2	11.6	0.4	3.6
		Servicios personales de carácter urgente	4.7	0.0	0.0	0.0	0.0	0.0	0.0
		Total Cap. 1000 Servicios Personales	170.9	276.8	178.7	97.9	100.4	-0.1	-0.1
	Capítulo 2000	Matrículas y Gastos de oficina	0.2	0.2	0.2	0.1	0.1	0.0	-50.0
		Contribuciones y tributos previsional	0.0	0.1	0.1	0.0	0.0	0.0	100.0
		Matrículas y provisiones en bienes materiales	0.0	0.1	0.1	0.0	0.0	0.0	-100.0
		Materiales de imprenta	0.0	0.1	0.1	0.1	0.0	0.0	-100.0
		Materia electrónica y eléctrica	0.0	0.0	0.0	0.0	0.0	0.0	100.0
		Otros conceptos	0.0	1.3	1.2	0.8	0.2	-0.4	-33.3
		Industria y suministros del ejercicio ordinario	0.0	0.0	0.0	0.0	0.0	0.0	0.0
	Total Cap. 2000 Materiales y Bienes	0.2	1.6	1.6	0.9	0.3	-0.4	-25.0	
	Capítulo 3000	Béguis de bienes patrimoniales	0.0	0.0	2.7	1.1	0.0	0.0	-3.8
		Otros servicios para la operación de programas	0.3	3.8	2.3	1.6	0.2	-1.4	-36.8
		Servicios de vigilancia	15.8	60.2	60.2	31.3	0.0	-31.3	-100.0
		Vérticos nacionales	2.1	3.8	3.7	2.2	0.8	-1.4	-37.2
		Pasajes nacionales	1.1	6.8	1.9	1.2	0.5	-0.7	-57.4
		Servicios bancarios y financieros	3.5	6.1	6.1	1.1	0.7	-0.4	-30.9
		Servicio telefónico convencional	0.0	0.1	0.1	0.0	0.0	0.0	0.0
		Servicio de Internet y telefonía	0.5	0.6	0.6	0.3	0.3	0.0	0.0
		Servicio de agua	0.0	0.1	0.0	0.0	0.0	0.0	-100.0
		Subvención de servicios con terceros	38.8	76.0	62.4	27.2	20.7	-6.5	-49.2
		Otros conceptos	15.8	54.3	51.4	15.9	9.3	-6.5	-33.0
		Servicios generales del ejercicio ordinario	5.4	0.0	0.0	0.0	0.0	0.0	0.0
	Total Cap. 3000 Servicios Generales	78.1	200.4	213.4	119.5	58.7	-64.2	-71.8	
	Capítulo 4000	Otros erogaciones	0.7	0.0	0.0	0.1	0.1	0.0	0.0

Concepto		Ejercido 2017	Presupuesto Original 2017	Modificado 2017	Presupuesto Ejecutado 2017	Ejercido	Variación
Total Capítulo 4000 Otras Egresaciones		0.3	0.3	0.3	0.3	0.3	7.3
Total Gasto Corriente		3,348.9	478.1	392.1	3,216.7	139.9	-42.0
Otras Egresaciones y Pasivos	Bienes Muebles, Intangibles e Intangibles	0.0	0.0	0.4	0.1	0.2	0.3
	Obras públicas (remediación de suelos)	42.4	122.5	109.0	66.1	30.9	-28.1
	Obras públicas (remediación de suelos 2014)	1.3	0.0	0.0	0.0	4.9	0.0
	Extrordinarios	Laudos laborales (pensiones)	176.4	71.5	176.8	124.0	141.2
		Laudos laborales (pensiones)	25.3	76.6	19.3	0.0	0.4
		Laudos laborales (obligaciones relativas cancelación)	0.0	0.0	3.0	0.0	0.0
		Laudos laborales (obligaciones relativas ejercicio amparo)	3.8	0.0	0.0	0.0	0.0
	Total Extrordinarios	205.5	148.1	199.8	124.0	141.6	17.8
	Gastos de Administración Ferronalesjub	63.0	63.1	63.1	6.9	6.9	0.0
	Operaciones Ajenas	IVA del ejercicio	7.3	0.0	0.0	4.5	4.5
		Terceros del ejercicio	102.8	0.0	0.0	35.5	35.5
		Egresaciones recuperables	0.2	0.0	0.0	0.1	0.1
	Total Operaciones Ajenas	109.4	0.0	0.0	0.0	40.2	40.2
Total Otras Egresaciones y Pasivos		453.2	271.7	370.4	190.2	312.9	32.7
Total Egresos		599.1	747.8	742.4	398.9	339.9	-59.2
Disponibilidad Flujal		571.9	106.3	90.8	80.6	346.8	265.2

\* Cifras Flujo de Efectivo

### Comentarios a las variaciones en el presupuesto 2017 al 2do. Semestre (Ramo 9).

#### • Ingresos

Para el segundo semestre de 2017, se presupuestó un ingreso de 25.4 mdp y se obtuvieron 77.6 mdp, de los cuales 17.9 mdp corresponden a intereses ganados de recursos del Gobierno Federal, 18.5 mdp por la administración del Fideicomiso 5012-8 Ferronalesjub, 0.3 mdp de enajenación de bienes inmuebles y en operaciones ajenas 40.6 mdp por retenciones principalmente de Impuesto Sobre la Renta.


La variación positiva de 52.2 mdp se debe principalmente a los intereses generados y las operaciones ajenas por no estar programadas.

#### • Egresos

Los recursos programados para ejercer en este periodo fueron de 398.9 mdp y se ejercieron 339.8 mdp, de los cuales 126.9 mdp corresponden a gasto corriente, 141.6 mdp a gasto extraordinario, 30.9 mdp a obras de remediación de suelos, 0.2 mdp a bienes muebles y 40.2 mdp a egresos por operaciones ajenas que no se programan en el presupuesto.

A continuación, se describe el presupuesto programado y ejercido por capítulo:

- o En el Capítulo 1000 "Servicios Personales" los recursos asignados suman 97.9 mdp, importe del cual se ejercieron 92.8 mdp, la variación corresponde



principalmente a la provisión de las cuotas al IMSS, INFONAVIT y SAR, las cuales se enteran en el mes siguiente.

- En el Capítulo 2000 "Materiales y Suministros", la variación negativa resulta fundamentalmente de que no se ejerció lo programado en conceptos como papelería, combustible para vehículos, insumos para informática, material eléctrico y material de limpieza.
- En el Capítulo 3000 "Servicios Generales", se programó un importe de 119.9 mdp, del que se ejercieron 33.7 mdp. La variación ocurre básicamente porque no se ejerció lo programado para pasajes nacionales, viáticos, avalúos y servicios notariales, así como a que algunos servicios como vigilancia, subcontratación con terceros, mensajería, etc., se encuentran en proceso de pago.
- En el Capítulo 4000 Otras erogaciones, la variación del ejercido con respecto a lo presupuestado responde esencialmente al pago mensual de ayuda a ex trabajadores (Vallejistas), que ha sido menor a lo programado.
- En Bienes Muebles, se programaron 0.1 mdp para la compra de mobiliario de oficina, como parte del Programa de Mejoramiento de Oficinas que se llevó a cabo en el año en las oficinas Regionales para la Atención de Jubilados, y se ejercieron 0.2 mdp, de acuerdo con la disponibilidad del semestre anterior.
- En Obra Pública por restauración ambiental, la variación negativa de 25.1 mdp, se debe principalmente a la reducción de obra en algunos proyectos, y a que un proyecto en San Luis Potosí se reprograma para 2018.
- En cuanto al ejercicio en gastos extraordinarios se programaron 124.0 mdp para el pago de laudos laborales y se ejercieron 141.6 mdp, de los cuales 141.2 mdp se destinaron al pago de pensiones y 0.4 mdp a prestaciones
- En Operaciones Ajenas que no se programan, se pagaron 40.2 mdp, que corresponden principalmente al entero del ISR de nómina y Juicios laborales por 29.4 mdp y 10.8 mdp de otros conceptos e IVA no acreditable.

Cabe señalar que en el presupuesto original de 2017 fue necesario considerar 164.8 mdp provenientes del ejercicio 2016, así como 351.2 mdp que se asignaron de recursos de acuerdo con la disponibilidad inicial de este año, para cubrir compromisos ineludibles asumidos por FNML.



**Ramo 19.- Aportaciones a Seguridad Social**

(Cifras en millones de pesos)

Concepto		Ejercido 2016	Presupuesto Original 2017	Modificado Anual	Programado	Ejercido	Variación 2017	%
Disponibilidad Inicial		0.0	0.0	0.0	0.0	0.0	-0.0	-0.0
Ingresos	Ingresos por inversión Aport. Gob. Federal (pensional)	1.0	0.0	0.0	0.0	0.0	0.0	0.0
	<b>Total Ingresos</b>	<b>1.0</b>	<b>0.0</b>	<b>0.0</b>	<b>0.0</b>	<b>0.0</b>	<b>0.0</b>	<b>0.0</b>
	Recursos no utilizados Aportación al Ferronalesjub (2016)	4.3	0.0	0.0	0.0	0.0	0.0	0.0
	<b>Total Otros</b>	<b>4.3</b>	<b>0.0</b>	<b>0.0</b>	<b>0.0</b>	<b>0.0</b>	<b>0.0</b>	<b>0.0</b>
	Transferencias del Gobierno Federal	10.5	0.0	40.9	25.0	1.0	-36.0	-95.1
	Aportación al Ferronalesjub	2,834.2	2,753.2	2,834.8	1,348.5	1,321.6	-28.0	-3.1
	Aportación indemnización por fallecimiento	75.0	0.0	68.5	33.5	33.5	0.0	0.0
	<b>Total Transferencias del Gobierno Federal</b>	<b>2,749.7</b>	<b>2,753.2</b>	<b>2,763.2</b>	<b>1,408.9</b>	<b>1,356.1</b>	<b>-52.8</b>	<b>-3.7</b>
	Operaciones extras (reversiones edifica obligaciones vitalicias)	0.0	0.0	0.0	0.0	0.0	0.0	0.0
	<b>Total Otros ingresos</b>	<b>2,764.2</b>	<b>2,753.2</b>	<b>2,763.2</b>	<b>1,408.9</b>	<b>1,356.1</b>	<b>-52.8</b>	<b>-3.7</b>
	<b>Total Ingresos</b>	<b>2,765.2</b>	<b>2,753.2</b>	<b>2,763.2</b>	<b>1,408.9</b>	<b>1,356.1</b>	<b>-52.8</b>	<b>-3.7</b>
Egresos	Extrínsecos (Laudos laborales obligaciones vitalicias)	10.9	40.0	40.9	25.0	1.1	-34.8	-85.9
	Extrínsecos (Laudos laborales obligaciones vitalicias cancelación)	0.0	0.0	0.0	0.0	0.0	0.0	0.0
	Aportación al Ferronalesjub	2,634.2	2,708.3	2,634.8	1,348.5	1,321.6	-28.0	-3.1
	Aportación al Ferronalesjub (2015)	3.6	0.0	0.0	0.0	0.0	0.0	0.0
	Aportación indemnización por fallecimiento	75.0	0.0	68.5	33.5	33.5	0.0	0.0
	Operación de reversiones del año anterior	6.1	0.0	0.0	0.0	0.0	0.0	0.0
	Operaciones extras (pensionales)	0.0	0.0	0.0	0.0	0.0	0.0	0.0
	<b>Total Egresos</b>	<b>2,729.8</b>	<b>2,708.3</b>	<b>2,763.2</b>	<b>1,408.9</b>	<b>1,356.1</b>	<b>-52.8</b>	<b>-3.7</b>
<b>Disponibilidad Final</b>		<b>0.0</b>	<b>0.0</b>	<b>0.0</b>	<b>0.0</b>	<b>0.0</b>	<b>-0.0</b>	<b>-0.0</b>

\* Cifras Flujo de Efectivo.

**Comentarios a las variaciones en el presupuesto 2017 al 2do. Semestre (Ramo 19).**
**• Ingresos**

Para el segundo semestre de 2017 se presupuestó un ingreso por 1,408.9 mdp y se obtuvieron 1,356.6 mdp, de los cuales 1,321.6 mdp corresponden principalmente a los recursos autorizados por el Gobierno Federal como aportación al Patrimonio del Fideicomiso 5012-6 Ferronalesjub, 33.5 mdp para el pago de indemnizaciones por fallecimiento y 1.0 mdp para el pago de obligaciones vitalicias, principalmente.

La variación negativa de 52.2 mdp se debe principalmente a la ministración de la aportación al Patrimonio del Fideicomiso 5012-6 Ferronalesjub ya que se solicita sólo por el importe neto a pagar, lo cual fue menor a lo programado.

**• Egresos**

Los recursos programados para ejercer al semestre que se informa fueron de 1,408.9 mdp y se ejercieron 1,356.7 mdp, de los cuales 1,321.6 mdp corresponden a la aportación al patrimonio del Fideicomiso 5012-6 Ferronalesjub, 33.5 mdp al pago de indemnizaciones por fallecimiento, 1.1 mdp al pago de obligaciones vitalicias, principalmente.



Avance Semestral:

**Ferrocarriles Nacionales de México en Liquidación (FNML)**




  
  


## ÍNDICE

<b>1 Principales Antecedentes .....</b>	<b>3</b>
<b>2 Datos de la Dirección de Liquidación.....</b>	<b>13</b>
<b>ANEXO I.- Estados Financieros.....</b>	<b>14</b>
<b>ANEXO II.- Flujo de Efectivo y estimación de gasto .....</b>	<b>19</b>





 <b>SAE</b>	<b>INFORME DE AVANCE</b> <b>1er. Semestre de 2018</b> (Con cifras al 30/06/18)	 
<b>Ferrocarriles Nacionales de México en Liquidación</b>		<b>Página 3 de 23</b>

## 1 Principales Antecedentes

Con fecha 4 de junio de 2001, se publica en el Diario Oficial de la Federación (DOF) el Decreto por el que se extingue el Organismo Público Descentralizado Ferrocarriles Nacionales de México y se abroga su Ley Orgánica (Decreto de Extinción).

El Decreto de Extinción, en su artículo segundo dispone que la Secretaría de Comunicaciones y Transportes (SCT), en su carácter de dependencia coordinadora de sector, establecería las Bases para llevar a cabo la liquidación de Ferrocarriles Nacionales de México, asimismo asigna diversas funciones al liquidador. Con fecha 28 de junio de 2001, la SCT publicó en el DOF las citadas Bases.

La SCT designó al Servicio de Administración y Enajenación de Bienes (SAE) como liquidador de Ferrocarriles Nacionales de México a partir del 1 de septiembre de 2010.

El 10 de octubre de 2012, la SCT publicó las Bases para continuar con el proceso de liquidación de Ferrocarriles Nacionales de México.

En septiembre de 2012, la SCT aprobó el Plan de Liquidación (PL) y lo sometió a consideración de la Comisión Intersecretarial de Gasto Público, Financiamiento y Desincorporación (CIGFD). Entre otros, lo acordaron favorablemente y establecieron un plazo de treinta y seis (36) meses para la conclusión del proceso de desincorporación. También acordaron que dicho plazo sería revisado en atención a la información que periódicamente presentara el liquidador por conducto de la coordinadora de sector, respecto al desarrollo de las actividades inherentes al Plan de Liquidación, y, en su caso, a las propuestas de adecuación del Plan mencionado.

En octubre de 2015, con las adecuaciones correspondientes, la SCT presentó a la CIGFD la actualización del Plan de Liquidación, acordando dicho Órgano Colegiado un plazo complementario de veinticuatro (24) meses para concluir el proceso de liquidación.

En marzo de 2017, la CIGFD adoptó un acuerdo mediante el cual solicita a la Unidad de Coordinación de Entidades Federativas (UCEF) de la SHCP y a la SEMARNAT, respectivamente, presenten un informe sobre los trabajos llevados a cabo por los grupos de trabajo en materia de destino de inmuebles de FNML y de inmuebles cuya remediación ambiental sea responsabilidad de entidades paraestatales en proceso de desincorporación.

En marzo de 2018, la CIGFD toma conocimiento de los informes presentados por los grupos de trabajo mencionados y da por concluidos sus trabajos, e instruye a la SCT para que, en caso de considerarlo procedente, se incluya en la actualización del PL de FNML las conclusiones adoptadas por dichos grupos.



La SCT, en su calidad de Coordinadora de Sector, envió a la CIGFD en diciembre de 2017 y abril de 2018, la nota con el Avance y la Actualización del Plan de Liquidación de FNM a efecto de que fuera presentada al Grupo de Trabajo en materia de Desincorporación y posteriormente a la CIGFD.

El Grupo de Trabajo en Materia de Desincorporación sesionó en mayo de 2018, recomendando a la CIGFD acordar la Actualización del Plan Estratégico de FNML, una vez que la SCT y el SAE incorporen el plan de trabajo y cronograma de actividades al mismo. En junio de 2018, la coordinadora de sector, en atención a lo solicitado, hizo llegar a la CIGFD la nota para que fuera incluida en una próxima sesión de esa Comisión.

Considerando que la atención de las obligaciones que administra la liquidación de FNM son de largo plazo, se concluye que para el cierre del proceso es necesario que éstas sean transferidas a las instancias competentes.

## **2 Resultados de la Gestión Realizada**

El diagnóstico realizado por el SAE a la desincorporación de FNML resaltó que se trata de un proceso de liquidación deficitario que presenta problemas de liquidez. La ejecución del Plan de Liquidación autorizado por la SCT, que contó con opinión favorable de la CIGFD implica la necesidad de recursos y por lo tanto está sujeta a la disponibilidad presupuestal, y una vez que se cuente con recursos, al tiempo que tome su implementación.

A este respecto, es importante señalar que los avances alcanzados en algunos casos están limitados por la falta de recursos considerados para la ejecución del Plan.

En el Presupuesto de Egresos de la Federación (PEF) 2018 se destinaron recursos para el pago de pensiones de los jubilados de FNML por 2,846.2 millones de pesos (mdp) y para gastos inherentes al proceso de liquidación de FNML por 1,467.7 mdp. En el semestre que se informa se han ministrado 1,322.3 mdp para el pago de pensiones, lo que significa el 46.45% de lo programado para 2018.

En términos del Plan de Liquidación, los temas sustantivos son:

- Transferir las obligaciones con jubilados y pensionados de FNM.
- Transferir los juicios para atención hasta su conclusión, mediante mandato.
- Transferir las obligaciones en materia ambiental: remediación de suelo, subsuelo y manto freático, así como de retiro de residuos peligrosos.
- Dar destino a los activos remanentes de FNML.
- Obtener balance final de liquidación.

 <b>SAE</b>	<b>INFORME DE AVANCE</b> <b>1er. Semestre de 2018</b> (Con cifras al 30/06/18)	 
<b>Ferrocarriles Nacionales de México en Liquidación</b>		<b>Página 5 de 23</b>

El avance obtenido en la ejecución de las acciones al semestre que se informa se presenta a continuación:

#### **A. Obligaciones con Jubilados**

En cumplimiento de lo previsto en el artículo cuarto del Decreto de Extinción, FNML atiende las obligaciones pensionarias con:

- Los fideicomisarios en el Fideicomiso 5012-6 Ferronalesjub, administrados a través del propio Fideicomiso cuyo Comité Técnico es presidido por la SCT, y
- Con nuevos jubilados, definidos por resolución judicial. En la actualidad, estas obligaciones son fondeadas con recursos presupuestales que FNML solicita anualmente a través de la SCT.

En el semestre que se informa, se elaboró nómina para el pago de un promedio mensual de 26,550 jubilados por monto de 1,287.9 mdp, cifra que incluye el pago de las obligaciones derivadas de laudo condenatorio, autorizadas por el Comité Técnico del Fideicomiso que en el semestre asciende a 105.6 mdp. El padrón de jubilados que se tiene al cierre de junio es de 26,304 jubilados.

En el primer semestre de 2018, conforme al acuerdo contenido en el oficio número 4.3.-263/2015 de la SCT, se recibieron recursos para pago por fallecimiento por 35.7 mdp y se realizó el pago a 1,020 beneficiarios de jubilados sindicalizados fallecidos por la cantidad de 32.8 mdp, lo que representa el 92.0%.

#### **B. Asuntos Jurídicos**

En cumplimiento de lo establecido en la fracción VI del artículo segundo y del artículo cuarto del Decreto de Extinción, FNML da atención a los asuntos jurídicos hasta su conclusión, por lo que en el semestre que se informa finalizaron 313 juicios laborales cuantificados en 1,534.2 mdp y se registraron 675<sup>1</sup> nuevos juicios por un monto de 47.7 mdp. El acumulado de juicios laborales concluidos en la liquidación es de 29,275 de un universo de 33,162 juicios interpuestos, que significa el 88.3% de avance acumulado.

<sup>1</sup> Cabe mencionar que de estos juicios nuevos, 457 corresponden a la reubicación de los juicios denominados Tercero Interesado, por 6.7 mdp.



Al cierre de junio se encuentran en litigio 3,887 juicios laborales, de los cuales 614 están provisionados en estados financieros como probables por la cantidad de 4,169.3 mdp.

El monto del pasivo exigible, que representa las obligaciones de pago por laudos condenatorios firmes, pasó de 134.7 mdp en diciembre 2017 a 196.0 mdp en junio de 2018, es decir tuvo un incremento del 45.5%.

Asimismo, en el periodo que se reporta, se inició un nuevo procedimiento penal en que FNML es parte denunciante, y concluyeron 13 asuntos, de los cuales en el 69.2% de las resoluciones el resultado fue favorable para el Organismo.

Con lo anterior, el número de juicios diversos a laborales concluidos en la liquidación es de 3,611, respecto de un universo acumulado de 3,751 juicios, que equivale al 96.3% de avance total.

Al cierre del primer semestre de 2018 está provisionado en estados financieros un asunto contencioso administrativo por un monto de 1.5 mdp y 3 civiles por la suma de 13.7 mdp.

#### Integración de Juicios (Millones de pesos)

Concepto	Al inicio del periodo (a) <sup>1</sup>		Al 31/12/2017 (b)		Al 30/06/2018 (c)		Variación (c) - (a)		Variación (c) - (b)	
	Número	\$	Número	\$	Número	\$	Número	\$	Número	\$
Laborales	17,849	3,603	3,625	3,466	3,887	4,169	-13,872	366	362	713
Diversos a laborales	1,250	259	149	1	137	15	-1,113	-244	-12	14
En contra	580	259	78	1	70	15	-510	-244	-8	14
Contencioso Administrativo	507	259	51	1	44	15	-463	-244	-7	14
Civiles y Mercantiles parte Demandada	73	0	27	0	26	0	-47	0	-1	0

Concepto	Al inicio del periodo (a) <sup>1</sup>		Al 31/12/2017 (b)		Al 30/06/2018 (c)		Variación (c) - (a)		Variación (c) - (b)	
	Número	\$	Número	\$	Número	\$	Número	\$	Número	\$
Penales parte Denunciada	0	0	0	0	0	0	0	0	0	0
<b>A favor</b>	<b>670</b>	<b>0</b>	<b>71</b>	<b>0</b>	<b>67</b>	<b>0</b>	<b>-603</b>	<b>0</b>	<b>-4</b>	<b>0</b>
Contencioso Administrativo por recuperar	0	-	1	0	1	0	1	0	0	0
Civiles y Mercantiles parte Actora	41	0	15	0	15	0	-26	0	0	0
Penales parte Denunciante	629	0	55	0	51	0	-578	0	-4	0
<b>Total de juicios</b>	<b>19,109</b>		<b>3,674</b>		<b>4,024</b>		<b>-15,085</b>		<b>350</b>	
<b>Suma valor de contingencia</b>		<b>4,062</b>		<b>3,457</b>		<b>4,184</b>		<b>122</b>		<b>727</b>

<sup>1</sup> El número de juicios que se reportan al inicio de la liquidación es el identificado a octubre de 2001 y el valor de la contingencia corresponde al monto registrado en Estados Financieros dictaminados al 4 de junio de 2001.

<sup>2</sup> El valor de contingencia de los juicios corresponde a los juicios provisionados en Estados Financieros como probables.  
Fuente: Dirección General Adjunta Jurídico Contencioso.


### C. Obligaciones Ambientales

En cuanto a la atención del pasivo ambiental, como lo estipula la fracción V del artículo segundo del Decreto de Extinción, continúan los trabajos de remediación ambiental en los sitios a cargo de FNML supeditado a la obtención de recursos, en tanto se adoptan alternativas que permitan transferir estas obligaciones.

En marzo de 2017, la CIGFD adoptó un acuerdo mediante el cual solicita a la SEMARNAT presentar un informe sobre los trabajos llevados a cabo por el grupo de trabajo en materia de inmuebles cuya remediación ambiental sea responsabilidad de entidades paraestatales en proceso de desincorporación; en marzo de 2018, la CIGFD tomó conocimiento del informe presentado y dio por concluido los trabajos; asimismo, instruyó a la SCT para que, en caso de considerarlo procedente, se incluya en la actualización del Plan de Liquidación de FNML las conclusiones adoptadas por dicho grupo.

### Convenio con el Ferrocarril y Terminal Valle de México

Al cierre del semestre que se reporta se realizaron reuniones con autoridades ambientales y personal de Ferrovial con la finalidad de revisar el cumplimiento del Programa de Remediación Ambiental. Los acuerdos alcanzados en las reuniones se incluirán en el convenio modificatorio.





### Convenio de Colaboración con el Instituto de Ingeniería de la UNAM

En el marco del Convenio de Colaboración suscrito con el Instituto de Ingeniería de la Universidad Nacional Autónoma de México (II-UNAM), el cual tiene por objeto la revisión y emisión de su opinión técnica sobre los sitios pendientes de liberar, describiendo si las acciones previstas por FNML para la atención de los pasivos ambientales son técnica y económicamente las más viables, o en su caso, reorientar las gestiones que lleven a la liberación de los sitios, los trabajos correspondientes concluyeron en diciembre de 2017, y durante abril de 2018 el II-UNAM realizó la entrega final de los dictámenes, así como el tercer informe parcial, con lo que se da por terminado el contrato con dicho Instituto.

### Esquema de Conmutación de Multas (La Junta, Chihuahua)

Bajo el esquema de conmutación de multas ambientales impuestas por la Procuraduría Federal de Protección al Ambiente (PROFEPA) a la iniciativa privada, se informa que las actividades de campo en la Antigua Impregnadora de la Junta Chihuahua concluyeron el 30 de junio, las cuales consistieron en el retiro y manejo especial de residuos peligrosos; así mismo, se tomaron muestras de suelo para la delimitación espacial de la superficie contaminada que se presente en el predio. A partir de ello, se espera la entrega del Programa de Remediación Ambiental para su autorización.

A continuación, se muestra el avance de los trabajos contratados al cierre del primer semestre de 2018:

### Liberación del sitio Tonalá, Chiapas

En relación a las acciones de diagnóstico de suelo y subsuelo del sitio de Tonalá, Chiapas, se realizaron los muestreos programados y se recibieron los resultados que fueron avalados por la PROFEPA. Dado que las concentraciones detectadas se encuentran por debajo de los límites máximos permisibles establecidos por la legislación mexicana para el tipo de uso de suelo industrial, en el periodo que se reporta se solicitó a la SEMARNAT dar de baja este sitio del listado de sitios con pasivo ambiental a cargo de FNML, obteniéndose respuesta favorable.

(Cifras en mdp)

No.	Sitio	Avance Físico (%)	Avance Financiero (%)	Montos Erogados
<b>Obra pública</b>				
1	Obra de remediación de agua subterránea en Vanegas, San Luis Potosí. <sup>1/</sup>	93.22%	87.7%	22.9
	<b>Total</b>			<b>22.9</b>

1/ La diferencia entre los avances físico y financiero se debe a que la estimación número 23 correspondiente al mes de junio del 2018 se encuentra en conciliación a la fecha de elaboración del presente informe.

### Trabajos de remediación en Vanegas, San Luis Potosí

En relación al contrato SAE/00393/2016, la contratista mediante el oficio GF01-18164A de fecha 12 de junio del año 2018, entrega el Informe Final posterior a las observaciones realizadas por personal del área de Restauración Ambiental, dicho informe final se encuentra en revisión para verificar que se hayan atendido las observaciones emitidas por este Organismo.

El estado que guardan los 62 sitios con pasivo ambiental a cargo de FNML es el siguiente:

#### Sitios con Obligación Ambiental (62)

Sitios y localización	Número	Integración %
<b><u>Liberados</u></b> Benjamín Hill, Son.; Cd. Juárez, Chih.; Chihuahua, Chih. Norte; Chihuahua, Chih. Sur; Cuernavaca, Mor.; Durango, Dgo.; Durango, Dgo. (Impreg); Empalme, Son.; Irapuato, Gto.; La Junta, Chih.; Lázaro Cárdenas, Mich.; Los Mochis, Sin.; Manzanillo, Col.; Mazatlán, Sin.; Nogales, Son.; Pachuca, Hgo.; Pantaco, D.F.; San Rafael, Chih.; Sufragio, Sin.; Tepic, Nay.; Tonalá, Chis., y Uruapan, Mich.	22 sitios	35.4
<b><u>Con transferencia de pasivo ambiental (pasivo liberado)</u></b> Aguascalientes, Ags.; Campeche, Camp.; Tierra Blanca, Ver., y Juchitán, Oax. (Impreg.).	4 sitios	6.5
<b><u>Pendientes de remediación</u></b> Acámbaro, Gto.; Apizaco, Tlax.; Ciudad Frontera, Coah.; Ciudad Madero, Tamps.; Coatzacoalcos, Ver.; Colima, Col.; Escárcega, Camp.; Felipe Pescador, Zac.; Guadalajara, Jal. (Sur); Guadalajara, Jal. (Norte); Jalapa, Ver.; La Junta, Chih. (Impreg.); Matamoros, Tamps.; Matías Romero, Oax.; Mérida, Yuc.; Mexicali, B.C.; Monterrey, N.L.; Muñoz, Tlax. (Impreg.); Nuevo Laredo, Tamps.; Oaxaca, Oax.; Oriental, Pue.; Orizaba, Ver.; Perote, Ver. (Impreg.); Piedras Negras, Coah.; Puebla, Pue.; Saltillo, Coah.; San Luis Potosí, S.L.P.; San Luis Potosí, S.L.P. (Fund.); Toluca, Méx.; Torreón, Coah.; Valle de México, Edo. de Méx.; Vanegas, S.L.P.; Cárdenas, S.L.P.; Veracruz, Ver.; Tapachula, Chis. y Tenosique, Tab.	36 sitios	58.1
<b>Total</b>	<b>62 sitios</b>	<b>100.0</b>

En total se tienen 26 sitios descargados del listado de pasivos ambientales de FNML: 22 por haber cumplido con lo establecido en las normas respectivas y 4 por transferencia de la obligación a terceros mediante la transmisión de la propiedad de los inmuebles contaminados.

#### D. Activos Remanentes

Para dar destino a los activos remanentes de FNML, se instrumentaron las siguientes acciones con los avances que se presentan a continuación:

En la actualización del Plan de Liquidación de FNML se plantea como una de las principales acciones para dar destino a los activos remanentes del organismo, la donación y/o venta, entre otras, a Entidades Federativas y Municipios e instituciones públicas, de los activos remanentes de FNML ubicados en su demarcación, para lo cual se debe investigar la situación física y jurídica de los inmuebles.



Con la suscripción de contratos de comodato de los inmuebles que integran el patrimonio de FNML se entrega la administración de los bienes a los comodatarios, en este momento Gobiernos Estatales, a cambio de que asuman los costos del levantamiento de inventario y regularización, investigaciones registrales, levantamientos topográficos, aseguramiento y vigilancia de los mismos, entre otros.

A la fecha, se tienen comodatados un total de 554 inmuebles con diferentes grados de avance en los trabajos convenidos, de los cuales: 188 son con el Gobierno de Morelos, 348 con el de Yucatán, 1 con el de Coahuila, 6 ubicados en Guadalajara con el Gobierno de Jalisco, 10 en Cullacán, Sinaloa y 1 con el Municipio de Huixquilucan, Estado de México, destacando en el semestre que se reporta, lo siguiente:

#### **Gobierno del Estado de Morelos (GEM).**

El 19 febrero de 2018, el GEM entregó documentación parcial a la solicitud de donación de vialidades y de la ex estación Cuernavaca, misma que está siendo analizada e integrada al expediente administrativo correspondiente.

El 11 de abril de 2018, personal de FNML y del GEM realizaron una visita al Instituto de Servicios Registrales y Catastrales del Estado para revisar el estado que guarda la solicitud de datos registrales de 4 títulos de propiedad y de certificados de libertad de gravamen.

Al cierre de este informe se han enviado al Gobierno del Estado 61 vínculos que contienen 81 expedientes de inmuebles.

Asimismo, está en proceso de donación la ex estación Cuernavaca, los patios de la estación con una superficie total de 2.65 has y vialidades de todo el Estado con una superficie aproximada de 315.6 has. El resto de la superficie de aproximadamente 200 has corresponde a predios con uso mixto, preponderantemente habitacional.

#### **Gobierno del Estado de Yucatán (GEY)**

En seguimiento a las gestiones tendientes a la donación de los inmuebles a esa Entidad, el 23 de febrero de 2018, el GEY informó el resultado de la revisión sobre la factibilidad de la inscripción en el Registro Público de la Propiedad y del Comercio del Decreto publicado en el Diario Oficial de la Federación el día 20 de enero de 1982, por el cual se autoriza a las Secretarías de Comercio y de Asentamientos Humanos y Obras Públicas, para que a nombre y representación del Gobierno Federal, transmitan a título gratuito en favor de FNM la propiedad de los bienes muebles e inmuebles a que se refiere el Considerando Tercero del propio Decreto, que a la letra dice:



"... que lo conforme a derecho procede es que FNML trámite ante el Registro Público de la Propiedad y del Comercio del Estado la Regularización de Propiedad por Incorporación relativa a los inmuebles que cuya propiedad ostenten para que, a su vez, FNML esté en posibilidad jurídica de llevar a cabo las operación de traslación de propiedad que pretende, todo ello en pleno respeto al "principio de tracto sucesivo" o de previa inscripción exige que el acto jurídico que pretenda inscribirse derive de otro previamente inscrito, reflejando así el Registro la traslación de propiedad o dominio en perfecta sucesión".

Por otra parte, respecto a las donaciones, conforme a las Reglas para la donación de activos remanentes propiedad de FNML vigentes hasta el 24 de julio de 2017, en el semestre que se informa se recibieron 97 solicitudes de donación, por lo que acumuladas a las recibidas previamente el universo de solicitudes recibidas y respondidas es de 3,353<sup>2</sup>. De éstas, 2,857 corresponden a jubilados y pensionados de FNM o sucesores, 39 de las cuales cumplen con los requisitos que señalaban las Reglas.

En el semestre que se reporta destacan las donaciones siguientes:

- Al Instituto Nacional del Suelo Sustentable, respecto de 15 inmuebles con una superficie de 118,070.9 m<sup>2</sup>, ubicados en el estado de Jalisco,
- La fracción de un inmueble localizado en Tlalnepantla, Estado de México, con una superficie aproximada de 63.1 m<sup>2</sup>, cuyo donatario fue un jubilado de FNML, y
- Un inmueble localizado en el Municipio de Torreón, Coahuila, con una superficie total en su conjunto de 110,299.1 m<sup>2</sup>, que se autorizó en favor del Gobierno del Estado de Coahuila, con base en las "Reglas para la Donación de Activos Remanentes propiedad de Ferrocarriles Nacionales de México, en Liquidación".

Al cierre del semestre que se informa y derivado de la estrategia "proyecto comercial", se han transferido 329 inmuebles al SAE, con superficie de 27,006,852.68 m<sup>2</sup> y valor aproximado de 31.9 mdp.

En este mismo periodo, se reporta la enajenación de 11 inmuebles ubicados en los Estados de Chihuahua (1), Durango (2), Estado de México (1), Guanajuato (1), Hidalgo (1) y Veracruz (5), asimismo, se canceló uno que fue vendido antes de noviembre de 2015, por un monto de 1.6 mdp (Sin IVA), ubicado en Puebla (Estación Ferroviaria la Unión Puebla).

<sup>2</sup> Considera registros históricos.

 <b>SAE</b>	<b>INFORME DE AVANCE</b> <b>1er. Semestre de 2018</b> (Con cifras al 30/06/18)	 
<b>Ferrocarriles Nacionales de México en Liquidación</b>		Página 12 de 23

En el periodo enero-junio de 2018 se elaboraron 376 planos para comodato, donación, proyecto comercial y actualización de inventario por una superficie de 1,478.5 has, así como 210 estudios de titulación.





**2 Datos de la Dirección de Liquidación**



---

**Lic. Fernando Escandón Yuso**  
Director General Adjunto de Informes y  
Evaluación de Proyectos  
**Ferrocarriles Nacionales de México**  
Tel. 5608-8385



## ANEXO I.- Estados Financieros

(Cifras en millones de pesos)

	Concepto	Al 4/06/2001 <sup>1/</sup> (1)	Al 31/12/2017 <sup>2/</sup> (2)	Al 30/06/2018 (3)	Variaciones			
					\$ (3)-(1)	% (3)-(1)	\$ (3)-(2)	% (3)-(2)
<b>ACTIVO</b>	Disponibilidades	4	2	1	-3	-75	-1	-50
	Inversiones en Valores	92	377	256	164	178	-121	-32
	Cientes, Deudores	136	203	231	95	70	28	14
	Inventarios	404	20	23	-381	-94	3	15
	Activo Fijo	1,690	2,948	2,975	1,285	78	29	1
	Inversión del Fondo para obligaciones Ferroviarias	15,749	0	0	-15,749	-100	0	0
	Otros	1,687	0	0	-1,687	-100	0	0
	<b>Total Activo</b>	<b>19,762</b>	<b>3,648</b>	<b>3,486</b>	<b>-16,276</b>		<b>-62</b>	
<b>PASIVO</b>	Acreedores	48	123	102	54	113	-21	-17
	Passivo exigible por juicios laborales y contenciosos	0	136	197	197	100	61	45
	Provisión para juicios laborales	3,803	3,456	4,169	368	10	713	21
	Provisión para juicios contenciosos	259	1	15	-244	-94	14	1400
	Provisión para remediación del suelo	323	1,358	1,167	844	261	-191	-14
	Provisión para obligaciones vitalicias	0	1	1	1	100	0	0
	Obligaciones laborales de retiro de Ferroviarios	16,247	0	0	-16,247	-100	0	0
	Otras cuentas por pagar	84	116	120	36	43	4	3
	<b>Total Pasivo</b>	<b>20,764</b>	<b>5,191</b>	<b>5,771</b>	<b>-14,993</b>		<b>680</b>	
<b>CAPITAL</b>	Subvenciones capitalizadas	-1,547	-338	-338	1,208	-78	0	0
	Aportaciones del Gobierno Federal	0	3,720	3,720	3,720	100	0	0
	Resultado del ejercicio	32	-8,144	-8,785	-8,817	-21,303	-641	10
	Resultado por posición monetaria/Superavit por revaluación	513	1,120	1,119	606	118	-1	0
	<b>Total Capital Contable</b>	<b>-1,002</b>	<b>-1,643</b>	<b>-2,285</b>	<b>-1,283</b>		<b>-642</b>	
	<b>Suma Pasivo y Capital</b>	<b>19,762</b>	<b>3,648</b>	<b>3,486</b>	<b>-16,276</b>		<b>-62</b>	
<b>CUENTAS DE ORDEN</b>	Deudoras	11,662	61,301	67,426	45,764	392	-3,875	-6
	Acreedoras	-11,662	-61,301	-67,426	-45,764	392	3,875	-6
<b>RESULTADOS</b>	Ingresos de Operación	73	2,192	2,205	2,133	2,922	14	1
	Gastos de Operación	201	5,472	5,590	5,389	2,681	118	2
	Otros Ingresos	615	376	386	-429	-53	10	3
	Otros Gastos	655	3,240	3,787	3,132	478	547	17
	<b>Utilidad (pérdida) del ejercicio</b>	<b>32</b>	<b>-8,144</b>	<b>-8,785</b>	<b>-6,817</b>		<b>-641</b>	

1/ Información de Estados Financieros Dictaminados.

Dictamen a los estados financieros.- La firma de auditores externos RSM Bogarín y Cía., S.C., designada por la Secretaría de la Función Pública como auditores del Organismo por el periodo del 1 de enero al 31 de diciembre de 2017, emitió su dictamen en marzo de 2018, con opinión positiva.

Fuente: Dirección General Adjunta de Administración y Finanzas.

## Principales variaciones

**Deudores diversos.-** Este rubro arrojó una variación neta de 28.4 mdp, respecto al semestre anterior, se debe básicamente a los movimientos en los conceptos siguientes:

- Liquidaciones por recuperar por 0.1 mdp, que consiste en recuperaciones de indemnizaciones de extrabajadores que demandaron al Organismo y lograron su



 <b>SAE</b>	<b>INFORME DE AVANCE</b> <b>1er. Semestre de 2018</b> (Con cifras al 30/06/18)	 
<b>Ferrocarriles Nacionales de México en Liquidación</b>		Página 15 de 23


jubilación, acordándose con los actores amortizar el importe de la indemnización pagada, con cargo a sus pensiones mensuales;

- Pagos pendientes de comprobar de juicios laborales por 28.0 mdp, que se origina por la expedición de cheques para pago de laudos condenatorios, así como a la comprobación de cheques entregados a los actores y a la cancelación de cheques expedidos para pago de laudos laborales; al 30 de junio de 2018 existen cheques pendientes de comprobar por parte del área Jurídica Laboral.
- Otros por 3.7 mdp, que corresponde principalmente a la cuenta por cobrar a cargo del SAE por 16.0 mdp, anticipos de viáticos por 0.4 mdp y por los recursos entregados a jurídico laboral; para pago de indemnizaciones del personal que dejó de prestar sus servicios al Organismo por 0.3 mdp, así como por la comprobación de gastos a comprobar por 13.2 mdp;
- Ministraciones para indemnización por fallecimiento por 0.4 mdp, derivado de que en el semestre se recibieron recursos para los módulos pendientes 2015-2017, FNML 1-2018, FNML 2-2018, FNML 3-2018, FNML 4-2018 y FNML 5-2018 por 35.7 mdp, y se efectuaron pagos por 32.8 mdp a 1,020 beneficiarios de jubilados sindicalizados fallecidos, así como por el reintegro a la TESOFE de recursos no ejercidos en 2017 y sus respectivos intereses por 2.5 mdp, conforme al acuerdo contenido en el oficio número 4.3.-263/2015 de la Dirección General de Transporte Ferroviario y Multimodal;
- SAE convenio de colaboración, los 0.3 mdp, se refieren a la comprobación de gastos efectuada por el SAE en relación al convenio firmado con FNML, para la administración del archivo documental;
- IVA por acreditar por 3.3 mdp, tiene como causa el registro del IVA no acreditable en gastos, así como por el registro del IVA efectivamente pagado y pendiente de pago.

La estimación para cuentas de cobro dudoso por 5.3 mdp se integra por el concepto de bienes en depósito.

**Cuentas por pagar.-** La variación en el total de cuentas por pagar de 21.1 mdp con relación al semestre anterior, corresponde principalmente a:

- La disminución en el renglón de diversos acreedores por 7.9 mdp, debido principalmente al pago de pasivos por servicios de 2017, de finiquitos por pagar y de cuotas de seguridad social, así como por el registro de la provisión de la gratificación de fin de año, provisión de pasivos por servicios de 2018 y cuotas de seguridad social;




- El incremento en el renglón de indemnizaciones por fallecimiento por 0.4 mdp, se debe a que en el semestre se recibieron recursos para los módulos pendientes 2015-2017, FNML 1- 2018, FNML 2-2018, FNML 3-2018, FNML 4-2018 y FNML 5-2018 por 35.7 mdp, y se efectuaron pagos por 32.8 mdp a 1,020 beneficiarios de jubilados sindicalizados fallecidos, así como por el reintegro a la TESOFE de recursos no ejercidos en 2017 y sus respectivos intereses por 2.5 mdp, conforme al acuerdo contenido en el oficio número 4.3.-263/2015;
- La disminución en el renglón de bienes no entregados por 8.7 mdp, es originada por la aplicación de la cuenta, con motivo de la depuración de cuentas contables;
- La disminución en el renglón de otros acreedores por 4.3 mdp, se debe a la aplicación de depósitos en garantía, derivado de la depuración de cuentas contables;
- La disminución en el renglón de impuestos y cuotas por pagar por 3.0 mdp, con motivo del pago del ISR retenido por juicios laborales, gratificación de fin de año, finiquitos y liquidaciones;
- El incremento en el renglón de empresas concesionarias por 2.4 mdp, por los movimientos (altas, bajas y actualizaciones) en el saldo de unidades de arrastre, el cual se tomó como base para cuantificar el monto de la estimación complementaria.

Del total de cuentas por pagar en la cantidad de 101.6 mdp, se identifican las obligaciones de pago relativas a impuestos federales por 6.2 mdp, de los cuales 2.5 mdp serán declarados en julio de 2018.

Respecto a los 2.8 mdp proveniente del rubro de indemnizaciones por fallecimiento, éstos serán cubiertos con los recursos autorizados del ramo 19, para cubrir el pago a beneficiarios de jubilados sindicalizados fallecidos.

El pago de los 35.3 mdp de empresas concesionarias será efectuado con el producto de la venta de unidades de arrastre que se encuentren ubicadas en los patios de las concesionarias, conforme a lo establecido en los Convenios de Reconocimiento de Adeudo y Pago.

Los restantes 57.3 mdp corresponden a cuentas de operaciones cotidianas cuyas obligaciones serán cubiertas con el presupuesto autorizado, y a depósitos por aplicar, cuyos recursos ya se tienen en las disponibilidades de la liquidación.





- Pasivo exigible por juicios laborales y juicios diversos a laborales

Los adeudos por laudos firmes condenatorios de juicios laborales y diversos a laborales, que representan las obligaciones exigibles al Organismo en el corto plazo, en el semestre que se reporta, tuvieron una variación neta de 61.1 mdp. El pasivo exigible de juicios laborales fue al alza en 61.3 mdp, principalmente por el registro de nuevos laudos, entre los que destacan el juicio 737/03 de la Junta Especial número 33, localizada en Puebla por 33.5 mdp, los juicios 1380/13 y 451/98 de la Junta Especial número 23, ubicados en Hermosillo por 30.4 mdp, el juicio 456/03 de la Junta Especial número 20, localizada en Monterrey por 0.9 mdp y por el reconocimiento de la variable mensual, que considera la actualización en conceptos como salarios caídos y pensiones jubilatorias, así como por los pagos realizados en el semestre por 5.6 mdp y por la conclusión de un juicio por prescripción. Para el caso de los juicios diversos a laborales hubo una disminución de 0.2 mdp que se debe a la baja del incidente de liquidación de intereses moratorios del juicio 611/2014, derivado de que el Organismo exhibió un billete de depósito en el Juzgado Cuarto de Distrito en Materia Civil, a fin de que sea cobrado.

- Provisión para juicios laborales

El saldo de esta provisión corresponde a la estimación del pasivo inherente a los juicios laborales clasificados como probables, determinado mediante la evaluación de los dictámenes de demanda por concepto de prestaciones y jubilaciones por cada uno de los expedientes de los actores. El incremento de 713.5 mdp que se refleja en este rubro, se origina esencialmente por reclasificaciones de juicios posibles a probables, por el efecto de la variable mensual, que considera la actualización en conceptos como salarios caídos y pensiones jubilatorias, y por los movimientos del mes, que reflejan la actualización del riesgo de los juicios en trámite, la combinación de los nuevos juicios dados de alta, menos los juicios con laudo absolutorio, el importe neto de los juicios nuevos y los que concluyen.

- Provisión para juicios diversos a laborales

Este pasivo presenta un incremento de 13.8 mdp, se debe al resultado desfavorable obtenido en los juicios ordinarios civiles 599/2014 y 600/2014 por 13.7 mdp, por el registro de los recargos y a la actualización de los créditos fiscales que se origina por el reconocimiento del Índice Nacional de Precios al Consumidor, publicado en el DOF por 0.1 mdp.

- Provisión para remediación de suelo

La disminución de 191.2 mdp, se origina por la baja del pasivo relacionado con el sitio localizado en el municipio de Tonalá, Chiapas, cuantificado en 173.6 mdp con motivo del pronunciamiento de la PROFEPA por 173.6 mdp, por el que libera a FNML del pasivo



ambiental del sitio referido, por los pagos realizados del contrato SAE/00393/2016 por obra de remediación de agua subterránea en Vanegas, San Luis Potosí por 4.2 mdp y por la comprobación del pago efectuado durante el segundo semestre de 2017, mediante billete de depósito al convenio FNML/CE/2011 por remediación de suelo, subsuelo y manto freático en Apizaco, Tlaxcala por 13.4 mdp, derivado del juicio ordinario civil 600/2014.

- Provisión para otras reservas administrativas

El incremento de 4.3 mdp corresponde en esencia a la actualización de la estimación para indemnizaciones de la plantilla de trabajadores del Organismo vigente al 30 de junio de 2018 por 9.1 mdp y a un incremento por la cancelación de la provisión de una liquidación por 0.2 mdp, así como por la aplicación de pagos realizados al personal que dejó de prestar sus servicios al Organismo por 4.3 mdp, por el registro de la provisión de una liquidación por 0.6 mdp y por el pago de nómina de Vallejistas por 0.1 mdp.

### **Balance Final de Liquidación**


Como resultado de la realización de sus activos y aplicación de sus pasivos FNML presenta avances para su cierre. Al semestre que se informa, derivado de las acciones realizadas por el SAE, en su calidad de liquidador, a partir del inicio de su gestión (septiembre de 2010), presenta lo siguiente:

- Aumento en el monto de los activos, originado por el ajuste derivado del reconocimiento de los inmuebles susceptibles de enajenación;
- Aplicación de pasivos en un 62%, y
- Disminución del patrimonio de la entidad en un 82%, como se puede apreciar en el siguiente cuadro.

(Millones de pesos)

Rubro	Sep 2010	Jun 2018	Avance en mdp	Avance en %
Activo	2,234	3,486	1,252	56
Pasivo	15,248	5,771	-9,477	-62
Patrimonio	13,014	2,285	-10,729	-82

Fuente: Dirección General Adjunta de Administración y Finanzas.



**ANEXO II.- Flujo de Efectivo y estimación de gasto**
**Ramo 9.- Comunicaciones y Transportes**

(Cifras en millones de pesos)

			(Cifras en millones de pesos)						
Concepto			Ejercido 2017*	Presupuesto Original 2018	Modificado Anual	Al 1er. Semestre 2018		Variación	
						Programado	Ejercido	\$	%
Disponibilidad Inicial			671.9	379.1	379.1	379.1	379.1	0.0	-
Ingresos	Ventas	Muebles (desecho en general material no útil, chatarra)	0.0	2.2	2.2	1.1	0.0	-1.1	-100
		Inmuebles (Terrenos a plazos recuperación de cartera)	34.6	36.2	36.2	16.1	0.1	-16.0	-99
		Total de ventas		34.6	36.3	36.3	17.2	0.1	-17.1
	Arrendamientos	Arrendamientos de bienes (telecomunicaciones)	0.2	0.6	0.6	0.3	0.1	-0.2	-66
		Arrendamientos de inmuebles	0.2	0.2	0.2	0.1	0.1	0.0	-
	Total Arrendamientos		0.4	0.8	0.8	0.4	0.2	-0.2	-50
	Financieros	Intereses ganados	0.0	0.0	0.0	0.0	0.0	0.0	-
		Intereses ganados recursos Apoyo del Gobierno Federal	36.2	16.2	16.2	10.8	12.2	1.4	13
	Total Financieros		36.2	16.2	16.2	10.8	12.2	1.4	13
	Otros Conceptos	Productos diversos y cancelación de cheques	0.5	0.0	0.0	0.0	0.2	0.2	-
		Ferrocarriles	37.0	37.0	37.0	18.5	16.5	-0.0	-
	Total Otros conceptos		37.5	37.0	37.0	18.5	16.7	0.2	1
	Transferencias del Gobierno Federal	Apoyo Gobierno Federal	166.6	1,367.5	1,367.5	1,367.5	0.0	-1,367.5	-100
		Apoyo del Gobierno Federal (Gastos Administración Ferrocarriles)	63.1	63.2	63.2	63.2	0.0	-63.2	-100
	Total Transferencias del Gobierno Federal		231.9	1,430.7	1,430.7	1,430.7	0.0	-1,430.7	-100
	Operaciones ajenas	IVA por enterar	6.0	0.0	0.0	0.0	3.0	3.0	-
		Retenciones (Juicios, nómina, IVA, ISR)	56.5	0.0	0.0	0.0	34.5	34.5	-
		Espectro radioeléctrico, depósitos en garantía	0.0	0.0	0.0	0.0	0.0	0.0	-
		Erogaciones recuperables	0.3	0.0	0.0	0.0	0.0	0.0	-
	Total Operaciones ajenas		64.7	0.0	0.0	0.0	37.5	37.5	-
Total Otros ingresos			405.3	1,525.0	1,525.0	1,477.5	66.7	-1,408.9	-86
Total Ingresos			405.3	1,525.0	1,525.0	1,477.5	66.7	-1,408.9	-86
Egresos	Capítulo 1000	Sueldos al personal	107.0	117.0	117.7	57.9	56.7	-1.1	-2
		Prestaciones de Ley	39.9	48.8	90.1	17.2	11.3	-5.9	-34
		Finiquitos por terminación de contrato	22.2	31.0	28.8	6.9	4.9	-2.0	-29
		Servicios personales de ejercicio anterior	4.8	0.0	0.0	0.0	2.9	2.9	-
	Total Cap. 1000 Servicios Personales		173.9	196.8	196.6	81.9	75.8	-6.1	-7
	Capítulo 2000	Materiales y útiles de oficina	0.1	0.1	0.2	0.1	0.0	-0.1	-68
		Combustibles y lubricantes p/vehículos	0.0	0.1	0.1	0.0	0.0	0.0	-84
		Materiales p/procesamiento en bienes informáticos	0.0	0.0	0.1	0.1	0.0	-0.1	-91
		Materiales de limpieza	0.0	0.1	0.1	0.0	0.0	0.0	-43
		Material electrónico y eléctrico	0.0	0.0	0.0	0.0	0.0	0.0	-40
		Otros conceptos	0.3	1.5	1.3	0.9	0.2	-0.7	-81
	Total Cap. 2000 Materiales y Suministros		0.6	1.8	1.8	1.3	0.3	-1.0	-77
	Capítulo 3000	Seguros de bienes patrimoniales	2.6	0.0	3.0	1.8	1.8	0.0	-2
		Otras asesorías para la operación de programas	0.5	3.8	3.8	2.6	1.0	-1.6	-63
		Servicios de vigilancia	3.8	74.6	74.0	26.0	4.7	-21.3	-82
		Viajes nacionales	1.8	7.2	7.4	3.9	0.9	-3.0	-75
		Pasejes nacionales	1.0	7.9	6.4	4.6	0.6	-4.0	-86
		Servicios bancarios y financieros	5.1	1.6	1.5	0.7	0.5	-0.2	-26
		Servicio telefónico convencional	0.1	0.1	0.1	0.0	0.0	0.0	-42
		Servicio de limpieza y lavandería	0.5	0.6	0.6	0.3	0.2	-0.1	-43
Servicio de agua		0.0	0.1	0.1	0.0	0.0	0.0	-72	
Subcontratación de servicios con terceros		36.8	182.6	190.0	70.5	9.0	-61.5	-87	
Otros conceptos		29.9	115.3	119.0	56.7	15.1	-43.6	-74	
Servicios generales del ejercicio anterior		1.7	0.0	0.0	0.0	5.6	5.6	-	



Concepto		Ejercicio 2017*	Presupuesto Original 2018	Al 1er. Semestre 2018		Variación		
				Modificado Anual	Programado	Ejercido	\$ %	
Total Cap. 3900 Servicios Generales		83.9	400.7	405.8	169.2	39.4	-129.8 -77	
Capítulo 4000	Otras erogaciones	0.2	0.3	0.3	0.2	0.1	-0.1 -41	
Total Capítulo 4000 Otras Erogaciones		0.2	0.3	0.3	0.2	0.1	-0.1 -41	
Total Gasto Corriente		256.5	539.5	634.5	262.5	115.6	-136.9 -54	
Otros Egresos y Pasivos	Bienes Muebles	8.3	8.0	8.0	0.0	0.0	8.0 -100	
	Obra pública (remediación de suelos)	33.6	335.1	332.2	113.7	17.6	-96.1 -84	
	Obra pública (remediación de suelos años anteriores)	1.4	0.0	0.0	0.0	0.0	0.0 -	
	Extraordinarios	Laudos laborales (pensiones)	155.5	549.7	549.7	434.7	-28.9	-405.8 -93
		Laudos laborales (prestaciones)	0.8	27.4	27.4	14.1	-5.0	-8.1 -64
		Laudos laborales (obligaciones vitales cancelación)	0.0	0.0	0.0	0.0	0.0	0.0 -
		Laudos laborales (prestaciones) ejercicio anterior	0.0	0.0	0.0	0.0	0.3	0.3 -
	Total Extraordinarios		157.3	577.1	577.1	446.8	34.2	-414.8 -92
	Gastos de Administración Ferrocarriles		63.1	63.2	63.2	0.0	-63.2	-100
	Operaciones Ajenas	IVA del ejercicio	6.1	0.0	0.0	0.0	0.5	0.5 -
		Terceros del ejercicio	78.1	0.0	0.0	0.0	22.9	22.9 -
		Erogaciones recuperables	0.3	0.0	0.0	0.0	0.2	0.2 -
Total Operaciones ajenas		84.5	0.0	0.0	0.0	23.6	23.6 -	
Total Otros Egresos y Pasivos		339.6	976.4	972.6	625.8	75.5	-550.3 -58	
Total Egresos		598.1	1,575.0	1,577.0	578.3	191.1	-687.2 -78	
Disponibilidad Final		379.1	329.1	327.1	578.4	256.7	-721.7 -74	

\* Cifras Flujo de Efectivo.

## Comentarios a las variaciones en el presupuesto 2018 al 1er. Semestre (Ramo 9).

### • Ingresos

Al primer semestre, se presupuestó un ingreso por 1,477.5 mdp de los que se obtuvieron 31.2 mdp y 37.5 mdp por operaciones ajenas, principalmente retenciones de Impuesto Sobre la Renta.

La variación negativa por 1,408.9 mdp se debe principalmente a que no se ha recibido la transferencia del Gobierno Federal para el ejercicio 2018.

### • Egresos

Los recursos programados para ejercer al semestre que se informa fueron de 878.3 mdp y se ejercieron 191.1 mdp, de los cuales 115.6 mdp corresponden a gasto corriente, 34.2 mdp a gasto extraordinario, 17.7 mdp a obras de remediación de suelos y 23.6 mdp a egresos por operaciones ajenas que no se programan en el Presupuesto.

A continuación, se describe el presupuesto programado y ejercido por capítulo:

- En el Capítulo 1000 "Servicios Personales" los recursos asignados suman 81.9 mdp, importe del cual se ejercieron 72.9 mdp, además de pagos por 2.9 mdp que corresponden a devengados pendientes de pago al cierre del ejercicio anterior; la


variación corresponde principalmente a la provisión de las cuotas al IMSS, INFONAVIT y SAR las cuales se enteran en el mes siguiente y lo pendiente de ejercer en prima vacacional, gratificación de fin de año por separación del Organismo, liquidaciones y seguro de vida.

- En el Capítulo 2000 "Materiales y Suministros", la variación negativa corresponde fundamentalmente a que no se ejerció lo programado en conceptos como papelería, combustible para vehículos, insumos para informática y material de limpieza.
- En el Capítulo 3000 "Servicios Generales", se programó un importe de 169.2 mdp, del que se ejercieron 33.8 mdp, además de haberse pagado 5.6 mdp que corresponden a devengados pendientes de pago al cierre del ejercicio anterior; la variación se debe básicamente a que no se ha ejercido lo programado para pasajes nacionales, viáticos, servicios notariales así como a que algunos servicios como vigilancia, subcontratación con terceros, mensajería, pasajes aéreos, limpieza, etc. se encuentran en proceso de revisión y/o pago.

En el semestre que se informa se realizó asignación presupuestal por 2.0 mdp de recursos provenientes del ejercicio 2011, ampliando el presupuesto para el pago de billete de depósito por sentencia dictada para el Juicio Promovido por la Universidad Autónoma de Tamaulipas.

- En el Capítulo 4000 Otras erogaciones, la variación del ejercido con respecto a lo presupuestado corresponde básicamente al pago mensual de ayuda a ex trabajadores denominados Vallejistas ha sido menor a lo programado.
- En Obra Pública por restauración ambiental, la variación negativa de 96.1 mdp, se debe principalmente a que los procedimientos de contratación se encuentran detenidos.
- En cuanto al ejercicio en gastos extraordinarios se programaron 448.8 mdp para el pago de laudos laborales y se ejercieron 34.2 mdp de los cuales 28.9 mdp corresponden a pensiones y 5.0 mdp a prestaciones, además de haberse pagado 0.3 mdp que corresponden a devengados pendientes de pago al cierre del ejercicio anterior.

La variación de 414.6 mdp corresponde principalmente a que en el 1er. semestre se programó el pago del juicio 1380/13 para el cual se estimaron 350.0 mdp.





- En Operaciones Ajenas que no se programan, se pagaron 23.6 mdp, que corresponde al entero de ISR (de nómina y de juicios laborales) por 16.5 mdp y 0.5 mdp de IVA, principalmente.

Cabe señalar que en el presupuesto original de 2018 fue necesario considerar 107.2 mdp provenientes de ejercicios anteriores para cubrir compromisos propios de la liquidación de FNML.

#### Ramo 19.- Aportaciones a Seguridad Social

(Cifras en millones de pesos)

Concepto		Ejercido 2017 *	Presupuesto Original 2018	Al 1er Semestre 2018		Variación	
				Modificado Anual	Programado	\$	%
<b>Disponibilidad Inicial</b>		0.2	0.0	0.0	0.0	0.0	-
<b>Ingresos</b>	Intereses por inversión Apoyo Gob. Federal (pensiones)	3.0	0.0	0.0	0.0	4.1	-
	<b>Total Financieros</b>	3.0	0.0	0.0	0.0	4.1	-
	Recursos no utilizados Aportación al Ferronalesjub (2017)	19.0	0.0	0.0	0.0	11.0	-
	<b>Total Otros</b>	19.0	0.0	0.0	0.0	11.0	-
	Transferencias del Gobierno Federal	2,695.4	2,846.2	2,810.6	1,353.8	1,286.7	-67.2
	Aportación obligaciones vitales	2.4	0.0	0.0	0.0	0.0	-
	Aportación indemnización por fallecimiento	68.5	0.0	35.7	35.7	35.7	0.0
	<b>Total Transferencias del Gobierno Federal</b>	2,696.3	2,846.2	2,846.2	1,389.5	1,322.3	-67.2
	Operaciones ajenas (retenciones nómina obligaciones vitales)	0.6	0.0	0.0	0.0	0.0	-
	<b>Total Otros Ingresos</b>	2,698.9	2,846.2	2,846.2	1,389.5	1,337.4	-52.1
<b>Total Ingresos</b>		2,698.9	2,846.2	2,846.2	1,389.5	1,337.4	-52.1
<b>Egresos</b>	Extraordinarios Laudos laborales (obligaciones vitales)	2.4	0.0	0.0	0.0	0.0	-
	Extraordinarios Laudos laborales (obligaciones vitales cancelación)	-0.1	0.0	0.0	0.0	0.0	-
	Aportación al Ferronalesjub	2,595.4	2,846.2	2,810.6	1,353.8	1,286.7	-67.2
	Aportación indemnización por fallecimiento	68.5	0.0	35.7	35.7	35.7	0.0
	Devolución de recursos federales del año anterior	22.3	0.0	0.0	0.0	15.1	-
	Operaciones ajenas (retenciones nómina obligaciones vitales)	0.6	0.0	0.0	0.0	0.0	-
	<b>Total Pasivos</b>	2,689.1	2,846.2	2,846.2	1,389.5	1,337.4	-52.1
<b>Total Egresos</b>		2,689.1	2,846.2	2,846.2	1,389.5	1,337.4	-52.1
<b>Disponibilidad Final</b>		0.0	0.0	0.0	0.0	0.0	-100.0

\* Cifras Flujo de Efectivo.

#### Comentarios a las variaciones en el presupuesto 2018 al 1er. Semestre (Ramo 19).

##### Ingresos

Al primer semestre, se presupuestó un ingreso por 1,389.5 mdp y se obtuvieron 1,337.4 mdp, de los cuales 1,286.7 mdp corresponden a los recursos autorizados por el Gobierno Federal como aportación al Patrimonio del Fideicomiso 5012-6 Ferronalesjub, 35.7 mdp para el pago de indemnizaciones por fallecimiento, 11.0 mdp por reintegro para la TESOFE del Fideicomiso 5012-6 Ferronalesjub por recursos no utilizados en el ejercicio 2017 y 4.1 mdp de intereses, principalmente.

 <b>SAE</b>	<b>INFORME DE AVANCE</b> <b>1er. Semestre de 2018</b> (Con cifras al 30/06/18)	  <b>SHCP</b> <small>SECRETARÍA DE HACIENDA Y CREDITO PÚBLICO</small>
<b>Ferrocarriles Nacionales de México en Liquidación</b>		<b>Página 23 de 23</b>



La variación negativa de 52.1 mdp, es el neto entre la devolución de recursos no utilizados en la Aportación al Patrimonio del Fideicomiso 5012-6 Ferronalesjub por 15.1 mdp y a la diferencia de la ministración de dichos recursos de 67.2 mdp, toda vez que se solicita sólo por el importe neto a pagar, lo cual fue menor a lo programado.

- **Egresos**

Los recursos programados para ejercer al semestre que se informa fueron de 1,389.5 mdp y se ejercieron 1,337.4 mdp, de los cuales 1,286.7 mdp corresponden a la aportación al patrimonio del Fideicomiso 5012-6 FerronalesJub, 35.7 mdp al pago de indemnizaciones por fallecimiento y 15.1 mdp a la devolución de recursos federales del ejercicio 2017 (incluye intereses).





 <b>SAE</b>	<b>INFORME DE AVANCE</b> <b>2º Semestre de 2018</b> (Con cifras al 31/12/18)	 <b>SHCP</b> <small>SECRETARÍA DE HACIENDA Y CREDITO PÚBLICO</small>
<b>Ferrocarriles Nacionales de México en Liquidación</b>		Página 1 de 20

Avance Semestral

Ferrocarriles Nacionales de México en Liquidación (FNML)

1





 <b>SAE</b>	<b>INFORME DE AVANCE</b> <b>2º Semestre de 2018</b> (Con cifras al 31/12/18)	 <b>SHCP</b> <small>SECRETARÍA DE HACIENDA Y CREDITO PÚBLICO</small>
<b>Ferrocarriles Nacionales de México en Liquidación</b>		<b>Página 2 de 24</b>

## ÍNDICE

<b>1 Principales Antecedentes.....</b>	<b>3</b>
<b>2 Datos de la Dirección de Liquidación.....</b>	<b>12</b>
<b>ANEXO I.- Estados Financieros.....</b>	<b>13</b>
<b>ANEXO II.- Flujo de Efectivo y estimación de gasto .....</b>	<b>20</b>

10

 <b>SAE</b>	<b>INFORME DE AVANCE</b> <b>2º Semestre de 2018</b> (Con cifras al 31/12/18)	 <b>SHCP</b> <small>SECRETARÍA DE HACIENDA Y CRÉDITO PÚBLICO</small>
<b>Ferrocarriles Nacionales de México en Liquidación</b>		<b>Página 3 de 24</b>

## 1 Principales Antecedentes

Con fecha 4 de junio de 2001, se publica en el Diario Oficial de la Federación (DOF) el Decreto por el que se extingue el Organismo Público Descentralizado Ferrocarriles Nacionales de México y se abroga su Ley Orgánica (Decreto de Extinción).

El Decreto de Extinción, en su artículo segundo dispone que la Secretaría de Comunicaciones y Transportes (SCT), en su carácter de dependencia coordinadora de sector, establecería las Bases para llevar a cabo la liquidación de Ferrocarriles Nacionales de México, asimismo asigna diversas funciones al liquidador. Con fecha 28 de junio de 2001, la SCT publicó en el DOF las citadas Bases.

La SCT designó al Servicio de Administración y Enajenación de Bienes (SAE) como liquidador de Ferrocarriles Nacionales de México a partir del 1 de septiembre de 2010.

El 10 de octubre de 2012, la SCT publicó las Bases para continuar con el proceso de liquidación de Ferrocarriles Nacionales de México.

En septiembre de 2012, la SCT aprobó el Plan de Liquidación (PL) y lo sometió a consideración de la Comisión Intersecretarial de Gasto Público, Financiamiento y Desincorporación (CIGFD). Entre otros, lo acordaron favorablemente y establecieron un plazo de treinta y seis (36) meses para la conclusión del proceso de desincorporación. También acordaron que dicho plazo sería revisado en atención a la información que periódicamente presentara el liquidador por conducto de la coordinadora de sector, respecto al desarrollo de las actividades inherentes al Plan de Liquidación, y, en su caso, a las propuestas de adecuación del Plan mencionado.

En octubre de 2015, con las adecuaciones correspondientes, la SCT presentó a la CIGFD la actualización del Plan de Liquidación, acordando dicho Órgano Colegiado un plazo complementario de veinticuatro (24) meses para concluir el proceso de liquidación.

En marzo de 2017, la CIGFD adoptó un acuerdo mediante el cual solicita a la Unidad de Coordinación de Entidades Federativas (UCEF) de la SHCP y a la SEMARNAT, respectivamente, presenten un informe sobre los trabajos llevados a cabo por los

73

grupos de trabajo en materia de destino de inmuebles de FNML y de inmuebles cuya remediación ambiental sea responsabilidad de entidades paraestatales en proceso de desincorporación.

En marzo de 2018, la CIGFD toma conocimiento de los informes presentados por los grupos de trabajo mencionados y da por concluidos sus trabajos, e instruye a la SCT para que, en caso de considerarlo procedente, se incluya en la actualización del PL de FNML las conclusiones adoptadas por dichos grupos.

La SCT, en su calidad de Coordinadora de Sector, envió a la CIGFD en diciembre de 2017 y abril de 2018, la nota con el Avance y la Actualización del Plan de Liquidación de FNM a efecto de que fuera presentada al Grupo de Trabajo en materia de Desincorporación y posteriormente a la CIGFD.

El Grupo de Trabajo en Materia de Desincorporación sesionó en mayo de 2018, recomendando a la CIGFD acordar la Actualización del Plan Estratégico de FNML, una vez que la SCT y el SAE incorporaran planes de trabajo y cronogramas de actividades al mismo. La coordinadora de sector, en atención a lo solicitado, en junio y agosto de 2018 hizo llegar a la CIGFD la nota para que fuera incluida en una próxima sesión de esa Comisión.

Derivado de ello, la CIGFD, en su Tercera Sesión Ordinaria de 2018, celebrada el 9 de octubre de 2018, emitió acuerdo, en el que, entre otros: tomó conocimiento de la nota con el Avance y Actualización del Plan de liquidación de Ferrocarriles Nacionales de México establece el primer semestre de 2021 como nuevo plazo para concluir el proceso de desincorporación de FNML.

Considerando que la atención de las obligaciones que administra la liquidación de FNM son de largo plazo, se concluye que para el cierre del proceso es necesario que éstas sean transferidas a las instancias competentes.

## **2 Resultados de la Gestión Realizada**

El diagnóstico realizado por el SAE a la desincorporación de FNML resaltó que se trata de un proceso de liquidación deficitario que presenta problemas de liquidez. La ejecución del Plan de Liquidación autorizado por la SCT, que contó con el

16



## INFORME DE AVANCE

2º Semestre de 2018

(Con cifras al 31/12/18)



SHCP

SECRETARÍA DE HACIENDA Y  
CRÉDITO PÚBLICO

**Ferrocarriles Nacionales de México en Liquidación**

**Página 5 de 24**

acuerdo de la CIGFD implica la necesidad de recursos y por lo tanto está sujeta a la disponibilidad presupuestal, y una vez que se cuente con recursos, al tiempo que tome su implementación.

A este respecto, es importante señalar que los avances alcanzados en algunos casos están limitados por la falta de recursos considerados para la ejecución del Plan.

En el Presupuesto de Egresos de la Federación (PEF) 2010 se destinaron recursos para el pago de pensiones de los jubilados de FNML por 2,846.2 millones de pesos (mdp) y para gastos inherentes al proceso de liquidación de FNML se solicitaron 1,430.7 mdp, que no fueron ministrados. En el semestre que se informa se han ministrado 1,573.0 mdp para el pago de pensiones, lo que significa el 48.74% de lo programado para 2018.

En términos del Plan de Liquidación, los temas sustantivos son:

- Extinguir la obligación con jubilados y pensionados de FNML como Fideicomitente al asumir la SCT la causahabencia.
- Transmitir los juicios
- Transmitir las obligaciones en materia ambiental.
- Dar destino a los activos remanentes de FNML.

El avance obtenido en la ejecución de las acciones al semestre que se informa se presenta a continuación:

### **A. Obligaciones con Jubilados**

En cumplimiento de lo previsto en el artículo cuarto del Decreto de Extinción, FNML atiende las obligaciones pensionarias con:

- Los fideicomisarios en el Fideicomiso 5012-6 Ferrocarriles, administrados a través del propio Fideicomiso cuyo Comité Técnico es presidido por la SCT, y



## INFORME DE AVANCE

2º Semestre de 2018  
(Con cifras al 31/12/18)



SHCP

SECRETARÍA DE HACIENDA Y CRÉDITO PÚBLICO

Ferrocarriles Nacionales de México en Liquidación

Página 6 de 24

- Con nuevos jubilados, definidos por resolución judicial. En la actualidad, estas obligaciones son fondeadas con recursos presupuestales que FNML solicita anualmente a través de la SCT.

En el semestre que se informa, se elaboró nómina para el pago de un promedio mensual de 25,736 jubilados por monto de 1,349.7 mdp, cifra que incluye el pago de las obligaciones derivadas de laudo condenatorio, autorizadas por el Comité Técnico del Fideicomiso que en el semestre asciende a 108.4 mdp. El padrón de jubilados que se tiene al cierre de diciembre es de 25 614 jubilados.

En el segundo semestre de 2018, conforme al acuerdo contenido en el oficio número 4.3 -263/2015 de la SCT, se recibieron recursos para pago por fallecimiento por 31.85 mdp y se realizó el pago a 997 beneficiarios de jubilados sindicalizados fallecidos por la cantidad de 31.94 mdp.

### A. Asuntos Jurídicos

En cumplimiento de lo establecido en la fracción VI del artículo segundo y del artículo cuarto del Decreto de Extinción, FNML da atención a los asuntos jurídicos hasta su conclusión, por lo que en el semestre que se informa finalizaron 38 juicios laborales cuantificados en 592.6 mdp y se registraron 195 nuevos juicios por un monto de 54.8 mdp. El acumulado de juicios laborales concluidos en la liquidación es de 29,656 de un universo de 33,357 juicios interpuestos, que significa el 88.9% de avance acumulado.

Al cierre de diciembre se encuentran en litigio 3,701 juicios laborales, de los cuales 751 están provisionados en estados financieros como probables por la cantidad de 5,741.7 mdp.

El monto del pasivo exigible, que representa las obligaciones de pago por laudos condenatorios firmes, pasó de 196.0 mdp en junio a 193.5 mdp en diciembre de 2018, es decir tuvo un decremento del 1.3%.

Asimismo, en el periodo que se reporta, se iniciaron 48 asuntos civiles, así como 2 juicios penales en que FNML es parte denunciante, y concluyeron 6 asuntos, de los cuales en el 16.7% de las resoluciones el resultado fue favorable para el Organismo.

T22



# INFORME DE AVANCE

2º Semestre de 2018

(Con cifras al 31/12/18)



Ferrocarriles Nacionales de México en Liquidación

Página 7 de 24

Con lo anterior, el número de juicios diversos a laborales concluidos en la liquidación es de 3,617, respecto de un universo acumulado de 3,801 juicios, que equivale al 95.2% de avance total.

Al cierre del segundo semestre de 2018 está provisionado en estados financieros un asunto Contencioso Administrativo por un monto de 1.6 mdp y 1 civil por la suma de 7.2 mdp.

## Integración de Juicios (Millones de pesos)

Concepto	Al inicio del periodo (a)		Al 30/06/2018 (b)		Al 31/12/2018 (c)		Variación (c)-(a)		Variación (c)-(b)	
	Número	\$	Número	\$	Número	\$	Número	\$	Número	\$
Laborales	17,859	3,603	3,007	4,169	3,701	3,743	-24,150	1,939	-186	1,572

Diversos a laborales	1,250	259	137	15	101	9	-1,063	-250	-12	-6
En contra	500	259	70	15	67	9	-513	-250	-3	-6
Contencioso Administrativo	507	259	44	15	4	0	-466	-250	-3	-1
Civiles y Mercantiles parte Demandados	73	0	0	0	26	0	-47	0	0	0

Concepto	Al inicio del periodo (a)		Al 30/06/2018 (b)		Al 31/12/2018 (c)		Variación (c)-(a)		Variación (c)-(b)	
	Número	\$	Número	\$	Número	\$	Número	\$	Número	\$
Penales parte Denunciada	0	0	0	0	0	0	0	0	0	0
A favor	670	0	67	0	114	0	-556	0	67	0
Contencioso Administrativo por recuperación	0	0	1	0	0	0	1	0	0	0
Civiles y Mercantiles parte Actores	41	0	15	0	63	0	22	0	48	0
Penales parte Denunciante	629	0	5	0	10	0	-575	0	-1	0

Total de Juicios	19,309		4,024		3,982		-15,227		-342	
Suma valor de contingencia		4,063		4,184		5,750		1,669		1,566

<sup>1</sup> El número de juicios que se reportan al inicio de la liquidación es e identificado a octubre de 2001 y el valor de la contingencia corresponde al monto registrado en Estados Financieros dictaminados al 4 de junio de 2001.

<sup>2</sup> El valor de contingencia de los juicios corresponde a los juicios provisionados en Estados Financieros como probables.

Fuente: Dirección General Adjunta Jurídico Contencioso.

T. A.

## A. Obligaciones Ambientales



 <b>SAE</b>	<b>INFORME DE AVANCE</b> <b>2º Semestre de 2018</b> (Con cifras al 31/12/18)	 <b>SHCP</b> <small>SECRETARÍA DE HACIENDA Y CREDITO PÚBLICO</small>
<b>Ferrocarriles Nacionales de México en Liquidación</b>		<b>Página 8 de 24</b>

En cuanto a la atención del pasivo ambiental, como lo estipula la fracción V del artículo segundo del Decreto de Extinción, continúan los trabajos de remediación ambiental en los sitios a cargo de FNML subeditado a la obtención de recursos, en tanto se adoptan alternativas que permitan transferir estas obligaciones.

#### **Convenio con el Ferrocarril y Terminal Valle de México**

Al semestre que se reporta se dio inicio a las actividades de campo relativas a la Remediación Ambiental del sitio, derivado del Convenio de Colaboración y su Primer Convenio Modificatorio suscrita con la concesionaria para la atención del pasivo ambiental.

Así mismo se informa que se han sostenido diversas reuniones de trabajo el resto de las concesionarias, tendientes a llegar a posibles acuerdos para la atención conjunta del pasivo ambiental bajo el mismo esquema que se implementado con FERROVALLE, las cuales se retomarán en breve.

#### **Vanegas, San Luis Potosí**

Derivado de análisis efectuado en el pleno del Comité de Obras Públicas en su 10ª Sesión Ordinaria al contrato correspondiente, se identificó que se alcanzó el cumplimiento del objeto del mismo en el que se procedió a la cancelación de los conceptos cuya ejecución no fue necesaria, por lo que se obtuvo el 100% del avance físico.

La contratista responsable de la ejecución de contrato mencionado inició acciones legales, demandando en la vía administrativa el pago de diversos importes que se estiman improcedentes, dicho asunto está siendo atendido por FNML a través de un Despacho Externo.

#### **Esquema de Conmutación de Multas**

##### **La Junta, Chihuahua**

FNML emitió el oficio de conformidad con las actividades realizadas por la empresa que realizó los trabajos de limpieza y caracterización de suelo en el sitio denominado Antigua Planta de Impregnación, e integró la información correspondiente para realizar el ingreso del Programa de Remediación Ambiental.

✓ 2



## INFORME DE AVANCE

2º Semestre de 2018  
(Con cifras al 31/12/18)



**SHCP**  
SECRETARÍA DE HACIENDA  
Y CRÉDITO PÚBLICO

**Ferrocarriles Nacionales de México en Liquidación**

**Página 9 de 24**

ante la Dirección General de Gestión Integral de Materiales y Actividades Riesgosas, condicionado a la asignación de recursos para el siguiente ejercicio fiscal.

### Muñoz, Tlaxcala

Una vez revisado el informe final, FNML emitió el oficio de conformidad con las actividades realizadas, dando así por concluidas las actividades de conmutación de esta empresa.



Con las actividades antes realizadas, se han dado por concluidos los trabajos ejecutados en ambos sitios bajo el esquema de conmutación de multas con PROFEPA.

El estado que guardan los 62 sitios con pasivo ambiental a cargo de FNML es el siguiente:

#### Sitios con Obligación Ambiental (62)

Sitios y Localización	Número	Integración
<b>Liberados</b> Benjamín Hill, Son.; Cd. Juárez, Chih.; Chihuahua, Chih. Norte; Chihuahua, Chih. Sur; Cuernavaca, Mor.; Durango, Dgo.; Durango, Dgo. (Impreg); Empalme, Son.; Inahuato, Chih.; La Junta, Chih.; Lázaro Cárdenas, Mich.; Los Mochis, Sin.; Manzanillo, Col.; Mazatlán, Sin.; Nogales, Son.; Pachuca, Hgo.; Pantón, D.F.; San Rafael, Chih.; Sufragio, Sin.; Tepic, Nayar.; Tonala, Chis., y Uruapan, Mich.	22 sitios	35.4
<b>Con transferencia de pasivo ambiental (pasivo liberado)</b> Aguascalientes, Agsc.; Campeche, Camp.; Tierra Blanca, Ver., y Tlaxiután, Oax. (Impreg.).	4 sitios	6.5
<b>Pendientes de remediación</b> Acámbaro, Gto.; Apizaco, Tlax.; Ciudad Frontera, Coah.; Ciudad Madero, Tamps.; Coatzacoalcos, Ver.; Colima, Col.; Escárcega, Camp.; Felipe Pescador, Zac.; Guadalupe, Jal. (Sur); Guadalupe, Jal. (Norte); Jalapa, Ver.; La Junta, Chih. (Impreg.); Matamoros, Tamps.; Matias Romero, Oax.; Mérida, Yuc.; Mexicali, B.C.; Monterrey, N.L.; Muñoz, Tlax. (Impreg.); Nuevo Laredo, Tamps.; Oaxaca, Oax.; Oriental, Pue.; Orizaba, Ver.; Perote, Ver. (Impreg.); Piedras Negras, Coah.; Puebla, Pue.; Saltillo, Coah.; San Luis Potosí, S.L.P.; San Luis Potosí, S.L.P. (Iund); Toluca, Méx.; Torreón, Coah.; Valle de México, Edo. de Méx.; Vanegas S.L.P.; Cárdenas, S.L.P.; Veracruz, Ver.; Tapachula, Chis. y Tenosique, Tab.	38 sitios	50.1
<b>Total</b>	<b>62 sitios</b>	<b>85.5</b>

En total se tienen 26 sitios descargados del listado de pasivos ambientales de FNML 22 por haber cumplido con lo establecido en las normas respectivas y 4 por transferencia de la obligación a terceros mediante la transmisión de la propiedad de los inmuebles contaminados.

 <b>SAE</b>	<b>INFORME DE AVANCE</b> <b>2º Semestre de 2018</b> (Con cifras al 31/12/18)	 <b>SHCP</b> <small>SECRETARÍA DEL TESORO Y HACIENDA</small>
<b>Ferrocarriles Nacionales de México en Liquidación</b>		<b>Página 10 de 24</b>

### **Activos Remanentes**

Para dar destino a los activos remanentes de FNML, se instrumentaron las siguientes acciones con los avances que se presentan a continuación.

En la actualización del Plan de Liquidación de FNML se plantea como una de las principales acciones para dar destino a los activos remanentes del organismo, la donación y/o venta, entre otras, a Entidades Federativas y Municipios e instituciones públicas, de los activos remanentes de FNML ubicados en su demarcación, para lo cual se debe investigar la situación física y jurídica de los inmuebles.

Con la suscripción de contratos de comodato de los inmuebles que integran el patrimonio de FNML se entrega la administración de los bienes a los comodatarios, en este momento Gobiernos Estatales, a cambio de que asuman los costos del levantamiento de inventario y regularización, investigaciones registrales, levantamientos topográficos, aseguramiento y vigilancia de los mismos entre otros.



A la fecha, se tienen comodatados un total de 554 inmuebles con diferentes grados de avance en los trabajos convenidos, de los cuales: 198 son con el Gobierno de Morelos, 345 con el de Yucatán, 1 con el de Coahuila, 6 ubicados en Guadalajara con el Gobierno de Jalisco, 3 en Culiacán, Sinaloa y 1 con el Municipio de Huixquilucan, Estado de México, destacando en el semestre que se reporta, lo siguiente:

#### **Gobierno del Estado de Morelos (GEM).**

Contrato de Comodato celebrado el 26 de noviembre de 2012, por una superficie aproximada de 521.4 has., actualmente la superficie comodatada es de 526.83 has.

Al cierre de este informe se han enviado al Gobierno del Estado 111 vínculos que contienen 140 expedientes de inmuebles.

75

 <b>SAE</b>	<b>INFORME DE AVANCE</b> <b>2º Semestre de 2018</b> (Con cifras al 31/12/ E)	 <b>SHCP</b> <small>SECRETARÍA DE HACIENDA Y CRÉDITO PÚBLICO</small>
<b>Ferrocarriles Nacionales de México en Liquidación</b>		<b>Página 11 de 24</b>

En el semestre que se informa se recibieron 378 solicitudes de donación, destacando 326 de jubilados, pensionados y sucesores, con lo que el acumulado de solicitudes recibidas asciende a 1,783<sup>1</sup>, presentadas de conformidad con las Reglas para la donación de activos remanentes propiedad de FNML vigentes hasta el 24 de julio de 2017, y en términos de Acuerdo del 16 de agosto de 2018 por el que se reforman, adicionan y derogan diversas disposiciones de dichas reglas. De esa cantidad, 109 cumplen con los requisitos establecidos en las reglas señaladas, por una superficie de 6,116,759.598 m<sup>2</sup>, entre las que destacan 60, que corresponden a jubilados y pensionados de FNM y sucesores

En el semestre que se reporta destacan las donaciones siguientes:

- FNML-SAE al Instituto Nacional del Suelo Sustentable (INSUS) de 6 inmuebles, 3 que se ubican en Navojoa y 3 en Ciénega, Sonora, por una superficie total de 907,118.68 m<sup>2</sup>.
- 1 inmueble localizado en el Tekantó, Yucatán con una superficie de 1,413.96 m<sup>2</sup>.
- 1 inmueble en Tlalnepantla Estado de México con una superficie de 62.79 m<sup>2</sup>.
- 2 inmuebles en Perote, Veracruz con superficies de 70,937.76 m<sup>2</sup> y de 133,025.13 m<sup>2</sup>.
- 2 inmuebles al Municipio de Tonalá, Chiapas, y 7 al Estado de Sinaloa, los cuales suman superficies de 26,530.48 m<sup>2</sup> y 78,080.00 m<sup>2</sup>, respectivamente.

Al cierre del semestre que se informa y derivado de la estrategia "proyecto comercial", se han transferidos 357 inmuebles al SAE, con superficie de 27,780,488.63 m<sup>2</sup>

En este mismo periodo, se reporta la enajenación de 19 inmuebles ubicados en los Estados de Baja California (6), Chihuahua (1), Ciudad de México (1), Coahuila (1), Durango (6), Tlaxcala (1) y Veracruz (3), por una superficie total de 2,068,266 m<sup>2</sup> y un precio de venta sin IVA de 36.27 mdp.

1.2

<sup>1</sup> Esta cantidad no considera registros históricos.



**SAE**

**INFORME DE  
AVANCE**

**2º Semestre de 2018**

*(Con cifras al 31/12/18)*



**SHCP**

SECRETARÍA DE HACIENDA  
Y CRÉDITO PÚBLICO

**Ferrocarriles Nacionales de México en Liquidación**

**Página 12 de 24**

**2 Datos de la Dirección de Liquidación**

**Lic. Tomás Orozco La Roche**  
Director de Liquidación de  
**Ferrocarriles Nacionales de México**  
Tel. 5608-8385



# INFORME DE AVANCE

2º Semestre de 2018

(Con cifras al 31/12/18)



SHCP

SECRETARÍA DE HACIENDA Y  
CRÉDITO PÚBLICO

Ferrocarriles Nacionales de México en Liquidación

Página 13 de 24

## ANEXO I.- Estados Financieros

(Cifras en millones de pesos)

Concepto	Al 4/06/2018 (1)	Al 30/06/2018 (2)	Al 31/12/2018 (3)	Variaciones			
				\$(3)-(1)	\$(3)-(2)	\$(1)-(2)	\$(3)-(2)
<b>ACTIVO</b>							
Disponibilidades	4	1	1	-3	-75	0	0
Inversiones en Valores	92	155	292	200	217	35	16
Cuentas Deudoras	136	221	59	-67	-33	-142	-81
Inventarios	404	23	18	-386	-38	-5	-22
Activo Fijo	1,690	2,975	2,903	1,273	75	-2	0
Inversión de Fondo para obligaciones Ferrocarril	15,745	0	0	-15,749	100	0	0
Otros	1,687	0	0	-1,687	-100	0	0
<b>Total Activo</b>	<b>19,762</b>	<b>3,486</b>	<b>3,363</b>	<b>-16,399</b>		<b>-123</b>	
<b>PASIVO</b>							
Acreedores	48	102	211	166	346	112	110
Pasivo exigible por juicios laborales y contenciosos	0	157	201	201	100	4	2
Provisión para juicios laborales	3,803	4,143	5,742	1,939	51	1,573	58
Provisión para juicios contenciosos	259	15	9	-250	-97	-6	-40
Provisión para remediación del suelo	325	167	1,056	732	227	-17	-10
Provisión para obligaciones vitellicas	0	0	0	0	100	0	-100
Obligaciones laborales de retiro de Ferrocarril	16,247	0	0	-16,247	-100	0	0
Otras cuentas por pagar	84	20	17	33	39	-3	13
<b>Total Pasivo</b>	<b>20,764</b>	<b>5,071</b>	<b>7,338</b>	<b>-13,426</b>		<b>1,867</b>	
<b>CAPITAL</b>							
Subvenciones capitalizadas	-1,547	-339	-339	1,208	78	0	0
Aportaciones del Gobierno Federal	0	3,720	3,720	3,720	100	0	0
Resultado del ejercicio	32	-6,765	-6,474	-6,506	25,581	-1,685	25
Resultado por posición monetaria/Superávit por revaluación	513	119	118	605	119	1	0
<b>Total Capital Contable</b>	<b>-1,002</b>	<b>-2,285</b>	<b>-3,075</b>	<b>-2,974</b>		<b>-1,690</b>	
<b>Suma Pasivo y Capital</b>	<b>19,762</b>	<b>3,486</b>	<b>3,363</b>	<b>-16,399</b>		<b>-123</b>	
<b>CUENTAS DE ORDEN</b>							
Deudoras	11,562	57,426	54,442	42,780	367	-2,984	-5
Acreedoras	-7,662	-57,426	-54,442	-42,780	367	2,984	5
<b>REQUISITOS</b>							
Ingresos de Operación	73	2,236	2,251	2,176	2,984	45	2
Gastos de Operación	211	5,560	5,757	5,546	2,754	167	3
Otros Ingresos	815	386	397	413	-51	0	3
Otros Gastos	655	3,987	3,365	-4,710	719	1,578	42
Utilidad (pérdida) del ejercicio	32	-6,765	-6,474	-6,506		-1,685	

1/ Información de Estados Financieros Dictaminados

Fuente: Dirección General Adjunta de Administración y Finanzas.

## Principales variaciones





**INFORME DE  
AVANCE**

**2º Semestre de 2018**  
(Con cifras al 31/12/18)



**SHCP**


SECRETARÍA DE HACIENDA Y  
CRÉDITO PÚBLICO

**Ferrocarriles Nacionales de México en Liquidación**

**Página 14 de 24**

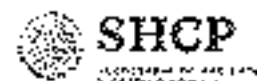
**Deudores diversos.** - Este rubro arrojó una variación neta de 142.5 mdp, respecto al semestre anterior, se debe básicamente a los movimientos en los conceptos siguientes:

12



## INFORME DE AVANCE

2º Semestre de 2018  
(Con cifras al 31/12/18)




Ferrocarriles Nacionales de México en Liquidación

Página 15 de 24

- Liquidaciones por recuperar disminución en 0.1 mdp, debido a recuperaciones de indemnizaciones de extracejadores que demandaron al Organismo y lograron su jubilación, acordándose con los actores amortizar el importe de la indemnización pagada, con cargo a sus pensiones mensuales;
- Los pagos pendientes de comprobar de juicios laborales disminuyeron en 21.9 mdp, que se origina por la comprobación de cheques entregados a los actores y a la cancelación de cheques expedidos para pago de laudos laborales, así como a la expedición de cheques para pago de laudos condenatorios;
- El rubro de Otros sufrió una disminución de 123.7 mdp, que corresponde principalmente al cobro de la cuenta por cobrar a cargo del SAE, así como a gastos a comprobar y a los recursos entregados al área jurídica, para el pago de indemnizaciones al personal que dejó de prestar sus servicios al Organismo;
- La cuenta de Administraciones de indemnizaciones por fallecimiento incrementó en 0.1 mdp, como resultado de los recursos recibidos en el semestre para los módulos FNML 6- 2018, FNML 7- 2018, FNML 8-2018, FNML 9-2018, FNML 10-2018 y FNML 11-2018 por 31.8 mdp y al registro de los intereses generados por los recursos recibidos durante el ejercicio de 2018 por 0.2 mdp así como por los pagos realizados a 897 beneficiarios de jubilados sindicalizados fallecidos por 31.5 mdp, conforme al acuerdo contenido en el oficio número 4.3-263/2015 de la Dirección General de Transporte Ferroviario y Multimodal.
- En el concepto denominado SAE convenio de colaboración, se reportó una disminución de 0.7 mdp, mismos que se refieren a las comprobaciones de gastos efectuados por el SAE en relación al convenio firmado con FNML, para la administración del archivo documental; y
- En cuanto al incremento en el IVA por acreditar por 3.8 mdp, se origina del registro del IVA efectivamente pagado y pendiente de pago.

T. C.

 <b>SAE</b>	<b>INFORME DE AVANCE</b> <b>2º Semestre de 2018</b> (Con cifras al 31/12/18)	 <b>SHCP</b> <small>SECRETARÍA DE HACIENDA Y CREDITO PÚBLICO</small>
<b>Ferrocarriles Nacionales de México en Liquidación</b>		<b>Página 16 de 24</b>

La estimación para cuentas de cobro dudoso por 5.3 mdp se integra por el concepto bienes en depósito.

**Cuentas por pagar.** - La variación neta en el total de cuentas por pagar de 112.2 mdp con relación al semestre anterior, corresponde principalmente a:

- El incremento en el renglón de diversos acreedores por 10.4 mdp, se debe principalmente al registro de pasivos por servicios y finiquitos por pagar, así como a una disminución por la aplicación de la provisión para gratificación de fin de año;
- El incremento en el renglón de indemnizaciones por fallecimiento por 0.1 mdp, resulta de los recursos recibidos en el semestre para los módulos FNML 6-2018, FNML 7- 2018, FNML 8-2018, FNML 9-2018, FNML 10-2018 y FNML 11-2018 por 31.8 mdp y al registro de los intereses generados por los recursos recibidos durante el ejercicio de 2018 por 0.2 mdp, así como a los pagos realizados a 997 beneficiarios de jubilados sindicalizados fallecidos por 31.9 mdp, conforme al acuerdo contenido en el oficio número 43.-263/2015 de la Dirección General de Transporte Ferroviario y Multimodal;
- El incremento en el renglón de FERROVALLE Convenio de colaboración por 100.2 mdp, se origina por el registro del Primer Convenio Modificatorio, celebrado entre Ferrocarriles Nacionales de México en Liquidación y Terminal del Valle de México (FERROVALLE), en el que FERROVALLE se obliga a realizar los trabajos de remediación del sitio denominado Valle de México, localizado en el Estado de México, para cumplir con el programa de remediación autorizado por la SEMARNAT;
- El incremento en el renglón de impuestos y cuotas por pagar por 2.1 mdp, se originará por el registro de la provisión del ISR retenidos de liquidaciones y finiquitos.
- La disminución en el renglón de empresas concesionarias por 0.6 mdp, por los movimientos (altas, bajas y actualizaciones) en el saldo de unidades de

arrastre, el cual se tomó como base para cuantificar el monto de la estimación complementaria.

Del total de cuentas por pagar en la cantidad de 213,8 mdp, se identifican las obligaciones de pago relativas a impuestos y cuotas por 8.2 mdp, de los cuales 2.6 mdp serán declarados en enero de 2019.

Respecto a los 3.0 mdp proveniente del rubro de indemnizaciones por fallecimiento, estos serán cubiertos con los recursos autorizados del ramo 19, para cubrir el pago a beneficiarios de jubilados sindicalizados fallecidos.

El pago de los 34.7 mdp de empresas concesionarias será efectuado con el producto de la venta de unidades de arrastre que se encuentren ubicadas en los patios de las concesionarias, conforme a lo establecido en los Convenios de Reconocimiento de Adeudo y Pago.

Los restantes 167.9 mdp corresponden a cuentas de operaciones cotidianas cuyas obligaciones serán cubiertas con el presupuesto autorizado, y a depósitos por aplicar, cuyos recursos ya se tienen en las disponibilidades de la liquidación.

- Pasivo exigible por juicios laborales y juicios diversos a laborales

Los adeudos por laudos firmes condenatorios de juicios laborales y diversos a laborales, que representan las obligaciones exigibles al Organismo en el corto plazo, en el semestre que se reporta, incrementaron en 4.6 mdp. El pasivo exigible de juicios laborales fue a la baja en 2.5 mdp, principalmente por el pago de laudos laborales. Para el caso de los juicios diversos a laborales hubo un incremento de 7.1 mdp el cual se debe al registro de sentencias desfavorables al Organismo.

- Provisión para juicios laborales

El saldo de esta provisión corresponde a la estimación del pasivo inherente a los juicios laborales clasificados como probables, determinado mediante la evaluación de los dictámenes de demanda por concepto de prestaciones y jubilaciones por cada uno de los expedientes de los actores. El incremento de 1,572.4 mdp que se refleja en este rubro, se origina esencialmente por reclasificaciones de juicios posibles a probables, por el efecto de la variable mensual, que considera la actualización en conceptos como salarios uidos y pensiones jubilatorias, y por los

720



## INFORME DE AVANCE

2º Semestre de 2018  
(Con cifras al 31/12/18)



SHCP  
SECRETARÍA DE HACIENDA Y  
CRÉDITO PÚBLICO

**Ferrocarriles Nacionales de México en Liquidación**

**Página 18 de 24**

movimientos de mes, que reflejan la actualización del riesgo de los juicios en trámite, la combinación de los nuevos juicios dados de alta, menos los juicios con auto absolutorio, el importe neto de los juicios nuevos y los que concluyen, así como por recuantificaciones en los montos de los juicios.

- **Provisión para juicios diversos a laborales**

Este pasivo presenta una disminución de 6.4 mdp, motivada principalmente por su registro como pasivo exigible por 6.5 mdp, cuya disminución ocasiona que se incremente dicho pasivo, y obedece también al registro de los recargos y a la actualización de los créditos fiscales por la aplicación del Índice Nacional de Precios al Consumidor del mes de diciembre de 2018, publicado en el DOF por 0.1 mdp.

- **Provisión para remediación de suelo**

La disminución de 112.2 mdp, se origina esencialmente por la disminución del costo del pasivo ambiental del sitio denominado Valle de México, localizado en el Estado de México, derivado de la firma del Primer Convenio Modificatorio, celebrado entre Ferrocarriles Nacionales de México en Liquidación y Terminal de Valle de México (FERROVALLE), en el que FERROVALLE se obliga a realizar los trabajos de remediación de sitio referido, para cumplir con el programa de remediación autorizado por la SEMARNAT por 101.1 mdp y a una disminución en el saldo del sitio denominado la Junta (impregnadora), localizado en Chihuahua, de acuerdo al estudio realizado para el programa de remediación para la atención del pasivo ambiental de FNML por 11.1 mdp.

- **Provisión para obligaciones vitalicias**

La disminución de 1.0 mdp que se observa en este rubro se origina por la aplicación de la cuenta, en virtud de haber prescrito las pensiones no reclamadas oportunamente.

- **Provisión para otras reservas administrativas**

La disminución de 2.8 mdp corresponde en esencia a la aplicación de pagos realizados al personal que dejó de prestar sus servicios al Organismo por 3.3 mdp, al registro de la provisión de liquidaciones por 6.9 mdp y a la compra de prótesis y artículos ortopédicos por 0.4 mdp, así como a la actualización de la estimación para

*T.D.*



## INFORME DE AVANCE

2º Semestre de 2018

[Con cifras al 31/12/18]



SHCP  
SECRETARÍA DE HACIENDA Y  
CRÉDITO PÚBLICO

indemnizaciones, de la plantilla de trabajadores del Organismo vigente al 31 de diciembre de 2018 por 7.7 mdp.

### Balance Final de Liquidación

Como resultado de la realización de sus activos y aplicación de sus pasivos FNM, presenta avances para su cierre. Al semestre que se informa derivado de las acciones realizadas por el SAE, en su calidad de liquidador, a partir del inicio de su gestión (septiembre de 2010), presenta lo siguiente:

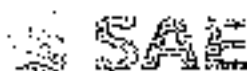
- Aumento en el monto de los activos, originado por el ajuste derivado del reconocimiento de los inmuebles susceptibles de enajenación;
- Aplicación de pasivos en un 52%, y
- Disminución del patrimonio de la entidad en un 69%, como se puede apreciar en el siguiente cuadro.

(Millones de pesos)

Rubro	Sep 2010	Dic 2018	Avance en mdp	Avance en %
Activo	2,234	3,363	1,129	51
Pasivo	15,246	7,338	-7,908	-52
Patrimonio	13,014	3,975	-9,039	-69

Fuente: Dirección General Adjunta de Administración y Finanzas.

T-1



# INFORME DE AVANCE

2º Semestre de 2018  
(Con cifras al 31/12/18)



SHCP  
SECRETARÍA DE HACIENDA Y CRÉDITO PÚBLICO

Ferrocarriles Nacionales de México en Liquidación

Página 20 de 24

## ANEXO II.- Flujo de Efectivo y estimación de gasto

### Ramo 9.- Comunicaciones y Transportes

(Cifras en millones de pesos)

Concepto		Presupuesto 2018	Presupuesto 2019	2º Semestre 2018	2º Semestre 2019	Modificado	Programado	Realizado	Variancia
		2018	2019	2018	2019	2018	2019	2018	2019
Disponibilidad Inicial		379.8	379.8	379.8	1,141.5	296.7	296.7	-884.8	-77.6
Ingresos	Ventas								
	Muebles y desecho en general	0.0	72	22	1	0.0	0.0	-1	100.0
	Material no CCL (chatarra)								
	Inmuebles (Terrenos a plazos)	34.5	362	362	431	175.3	175.3	672.3	
	Recuperación de valores								
	Total de ventas	34.5	362	362	431	175.3	175.3	672.3	
	Arrendamientos								
	Arrendamientos de bienes	0.2	0.8	0.8	0.2	0.0	0.0	-0.7	-94.2
	Telecomunicaciones								
	Arrendamientos de inmuebles	0.2	0.2	0.2	0.1	0.1	0.1	0.0	-73.2
	Total Arrendamientos	0.4	0.8	0.8	0.4	0.1	0.1	-0.3	-94.2
	Financieras								
	Utilidades generadas	0.0	0.0	0.0	0.0	0.0	0.0	0.0	0.0
	Intereses generados, recursos Apoyos del Gobierno Federal	36.2	182	182	7.4	115	115	4.5	60.0
	Total Financieras	36.2	182	182	7.4	115	115	4.5	60.0
	Otros								
	Conceptuales								
	Productos derivados y cancelación de	0.1	0.0	0.0	0.0	2.9	2.9	0.0	0.0
	Emisiones de								
	Percepciones	37.0	172	172	18.5	185	185	0.0	0.0
	Total Otros Conceptuales	37.1	172	172	18.5	187	187	0.0	0.0
	Transferencias del Gobierno Federal								
	Apoyo Gobierno Federal	20.0	1,367.5	1,367.5	0.0	0.0	0.0	0.0	0.0
	Apoyo del Gobierno Federal (Costos Administración Ferrocarriles)	61.1	672	672	0.0	0.0	0.0	0.0	0.0
	Total Transferencias del Gobierno Federal	81.1	1,430.7	1,430.7	0.0	0.0	0.0	0.0	0.0
	Operaciones ajenas								
	IVA por cobrar	0.0	0.0	0.0	0.0	3.0	3.0	3.0	3.0
	Recepciones (Jalisco, nómina, IVA, ISQ)	58.5	0.0	0.0	0.0	25.8	25.8	0.0	0.0
	Específico (red eléctrica, depósitos en garantía)	0.0	0.0	0.0	0.0	0.0	0.0	0.0	0.0
	Emisiones recuperables	0.1	0.0	0.0	0.0	0.2	0.2	0.0	0.0
	Total Operaciones ajenas	58.7	0.0	0.0	0.0	28.7	28.7	0.0	0.0
Total Otros Ingresos		605.3	1,525.0	1,525.0	47.5	247.5	247.5	210.0	247.5
Total Ingresos		405.3	1,525.0	1,525.0	47.5	257.5	257.5	210.0	447.1
Egresos	Capítulo 1000								
	Sueldos al personal	107.0	107.0	107.0	62.3	57.0	57.0	-4.4	-7.6
	Operaciones de Ley	32.9	68.8	56.4	34.9	31.2	31.2	-2.9	-8.4
	Préstamos por compra de bienes	22.2	31.0	26.5	20.2	26.5	26.5	-0.5	-62.6
	Servicios personales de atención	4.8	0.0	0.0	0.0	0.0	0.0	0.0	0.0
	Total Cap. 1000 Servicios Personales	166.9	166.8	166.0	117.5	114.7	114.7	-19.9	19.9
	Capítulo 2000								
	Alimentos y útiles de oficina	0.1	0.1	0.1	0.1	0.1	0.1	0.0	-34.9
	Combustibles y lubricantes	0.0	0.1	0.1	0.1	0.1	0.1	0.0	-29.7
	Alimentos y útiles de oficina	0.0	0.0	0.1	0.0	0.0	0.0	0.0	64.0
	Materiales para procesamiento en	0.0	0.0	0.0	0.0	0.0	0.0	0.0	3.0
	Materiales de limpieza	0.0	0.0	0.0	0.0	0.0	0.0	0.0	150.0
	Material electrónico y eléctrico	0.0	0.0	0.0	0.0	0.0	0.0	0.0	-45.4
	Otros conceptos	0.0	0.0	0.0	0.0	0.0	0.0	0.0	0.0
	Materiales y suministros del ejercicio anterior	0.0	0.0	0.0	0.0	0.0	0.0	0.0	0.0
	Total Cap. 2000 Materiales y Suministros	0.0	0.0	0.0	0.0	0.0	0.0	0.0	-35.2
	Capítulo 3000								
	Seguros de bienes patrimoniales	2.0	0.0	0.0	1.2	1.2	1.2	0.0	-1.6
	Otros seguros para la operación de	0.5	0.0	0.0	0.1	0.1	0.1	0.0	-38.6
	Servicios de vigilancia	3.0	14.6	13.8	0.0	7.1	7.1	-82.0	-82.0
	Viajes nacionales	1.0	0.0	0.0	0.0	0.0	0.0	0.0	-72.0
	Pasajes nacionales	1.0	1.0	0.0	0.0	0.0	0.0	0.0	-72.0



Concepto		Ejercicio 2018	Presupuesto Original 2018	Metas del Ejercicio	Presupuesto Ejercido	Ejercido	Variación A	Variación %
	Servicios bancarios y financieros	3.1	1.0	3.1	7.6	7.5	-0.1	-1.6
	Servicio telefonía convencional	0.0	0.0	0.0	3.0	3.0	3.0	120.0
	Servicio de limpieza y lavandería	0.5	0.5	0.5	0.0	0.0	0.0	0.0
	Servicio de agua	0.0	0.0	0.0	0.0	0.0	0.0	-0.0
	Subcontratación de servicios con terceros	16.6	109.6	70.0	15.0	30.0	-42.9	-38.2
	Otros conceptos	2.8	115.3	79.4	19.7	3.0	49.4	64.3
	Servicios generales del ejercicio anterior	1.2	0.0	0.0	0.0	0.0	0.0	0.0
	<b>Total Cap. 3000 Servicio Generales</b>	<b>25.2</b>	<b>436.4</b>	<b>262.0</b>	<b>147.3</b>	<b>68.5</b>	<b>-193.5</b>	<b>-73.2</b>
	Capítulo 4000 Otras erogaciones	0.0	0.0	0.0	0.0	0.0	0.0	0.0
	<b>Total Capítulo 4000 Otras Erogaciones</b>	<b>0.0</b>	<b>0.0</b>	<b>0.0</b>	<b>0.0</b>	<b>0.0</b>	<b>0.0</b>	<b>0.0</b>
<b>Total Gasto Corriente</b>		<b>25.2</b>	<b>436.4</b>	<b>262.0</b>	<b>147.3</b>	<b>68.5</b>	<b>-193.5</b>	<b>-73.2</b>
Otros Egresos y Pagos	Bienes Muebles	0.0	0.0	0.0	0.0	0.0	0.0	0.0
	Obras públicas (rehabilitación de suelos)	33.0	33.0	43.0	25.1	0.0	-27.9	-66.3
	Obras públicas (rehabilitación de edificios anteriores)	1.4	0.0	0.0	0.0	0.0	0.0	0.0
	Laudos laborales (pensiones)	166.5	349.7	900.5	465.8	13.9	-410.0	-57.3
	Laudos laborales (prestaciones)	0.0	27.4	27.4	3.1	0.0	-12.5	-34.1
	Laudos laborales (obligaciones sociales cancelación)	0.0	0.0	0.0	0.0	0.0	0.0	0.0
	Laudos laborales (prestaciones) ejercicio anterior	0.0	0.0	0.0	0.0	0.0	0.0	0.0
	<b>Total Extraordinarios</b>	<b>199.9</b>	<b>377.1</b>	<b>927.9</b>	<b>478.9</b>	<b>14.4</b>	<b>-444.9</b>	<b>-47.8</b>
	Gastos de Administración Permanente	63.1	63.1	43.2	0.0	0.0	0.0	0.0
	Operaciones Ajenas	78.1	0.0	0.0	0.0	32.3	32.3	0.0
<b>Total Operaciones Ajenas</b>		<b>84.2</b>	<b>0.0</b>	<b>0.0</b>	<b>0.0</b>	<b>32.3</b>	<b>32.3</b>	<b>0.0</b>
<b>Total Otros Egresos y Pagos</b>		<b>367.1</b>	<b>410.1</b>	<b>1,030.9</b>	<b>508.9</b>	<b>46.6</b>	<b>-444.5</b>	<b>-50.2</b>
<b>Total Egresos</b>		<b>399.1</b>	<b>846.5</b>	<b>1,500.8</b>	<b>656.2</b>	<b>214.7</b>	<b>-647.7</b>	<b>-74.5</b>
<b>Disponibilidad Final</b>		<b>379.1</b>	<b>329.1</b>	<b>320.6</b>	<b>320.6</b>	<b>203.4</b>	<b>-27.2</b>	<b>-8.5</b>

\* Cifras Flujo de Efectivo.

### Comentarios a las variaciones en el presupuesto 2018 al Segundo Semestre (Ramo 9).

#### • Ingresos

En el segundo semestre, se presupuestó un ingreso por 47.5 mdp de los que se obtuvieron 228.8 mdp básicamente por la venta de bienes inmuebles por 195.3 mdp, y 26.7 mdp por operaciones ajenas, principalmente retenciones de Impuesto Sobre la Renta.

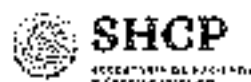
La variación por 210.0 mdp se debe principalmente a la venta de inmuebles de los meses de agosto y septiembre.

#### • Egresos



## INFORME DE AVANCE

2º Semestre de 2018  
(Con cifras a 31/12/18)



**Ferrocarriles Nacionales de México en Liquidación**

Página 22 de 24

Los recursos programados para ejercer en el segundo semestre fueron de 868.4 mdp y se ejercieron 220.7 mdp, de los cuales 166.3 mdp corresponden a gasto corriente, 14.6 mdp a gasto extraordinario, 0.9 mdp a obras de remediación de suelos y 39.0 mdp a egresos por operaciones ajenas que no se programan en el Presupuesto.

A continuación, se describe el presupuesto programado y ejercido por capítulo:

- En el Capítulo 1000 "Servicios Personales" los recursos asignados suman 116.5 mdp miles, importe del cual se ejercieron 36.6 mdp; la variación corresponde principalmente a lo pendiente de ejercer en liquidaciones, gratificación de fin de año por separación del Organismo y sueldos, así como a la provisión de las cuotas al MSS, INFONAVIT y SAR las cuales se enteran en el mes siguiente.
- En el Capítulo 2000 "Materiales y Suministros", la variación negativa corresponde fundamentalmente a que no se ejerció lo programado en conceptos como papelería, combustible para vehículos, insumos para informática y materia de limpieza.
- En el Capítulo 3000 "Servicios Generales", se programó un importe de 247.9 mdp, del que se ejercieron 68.9 mdp, la variación se debe básicamente a que no se ejerció lo programado para el servicio de vigilancia por 82.0 mdp (incluye ejercicios anteriores), así como subcontratación con terceros por 42.9 mdp, y el impuesto al valor agregado respectivo.

En el semestre que se informa se realizó asignación presupuestada por 5.2 mdp para el pago de billete de depósito por sentencia condenatoria, mismo que se encuentra pendiente de comprobación.

- En el Capítulo 4000 Otras erogaciones, la variación del ejercido con respecto a lo presupuestado corresponde principalmente al pago mensual de ayuda a ex trabajadores (Vallejistas) que fue menor a lo programado.
- En Obra Pública por restauración ambiental, la variación negativa de 22.9 mdp, se debe principalmente a la cancelación proyectos de restauración, quedando únicamente el de FERROVALLE que se encuentra en proceso.

724



- En cuanto al ejercicio en gastos extraordinarios se programaron 479.1 mdp para el pago de laudos laborales y se ejercieron 14.6 mdp de los cuales 13.8 mdp corresponden a pensiones y 0.8 mdp a prestaciones.
- La variación de 464.5 mdp corresponde principalmente a que se programó la segunda parte del pago de un juicio y su acumulado de la Junta Especial No.23 con sede en Hermosillo Sonora, se han interpuesto recursos para postergar y recurrir a otras instancias; además el requerimiento de pago está sujeto a los tiempos de la autoridad laboral.
- En Operaciones Ajenas que no se programan, se pagaron 39.0 mdp, que corresponde al entero de ISR (de nómina y de juicios laborales) y de IVA, principalmente.

**Ramo 19.- Aportaciones a Seguridad Social**

(Cifras en millones de pesos)

Concepto		Ejercicio 2017	Presupuesto Original 2018	A 2º Semestre 2018		Variación	
				Realizado a 31/12/18	Programado a 31/12/18	\$	%
<b>Disponibilidad Inicial</b>		0.0	0.0	0.0	0.0	0.0	-100.0
<b>Ingresos</b>	Recursos por transferencias Apoyos Gub. Federal (transferencias)	3.0	3.0	3.0	3.0	0.0	0.0
	<b>Total Financieras</b>	3.0	3.0	3.0	3.0	0.0	0.0
	Prestaciones por jubilación Aportación al Ferrocarril Sub (2017)	15.0	0.0	0.0	0.0	0.0	0.0
	<b>Total Otras</b>	15.0	0.0	0.0	0.0	0.0	0.0
	Transferencias del Gobierno Federal	2.4	0.0	0.0	0.0	0.0	0.0
	Aportación obligatoria al Seguro de Retiro y Vejez	2,525.4	2,846.2	2,572.7	1,436.7	-1,341.1	-83.2
	Aportación indemnización por fallecimiento	65.5	0.0	0.5	31.9	31.9	0.0
	<b>Total Transferencias del Gobierno Federal</b>	2,600.3	2,846.2	2,573.2	1,468.7	-1,323.0	-83.8
	Operaciones ajenas (relaciones nómina obligaciones vitales)	0.5	0.0	0.0	0.0	0.0	0.0
	<b>Total Otras Ingresos</b>	2,600.8	2,846.2	2,573.2	1,468.7	-1,323.0	-83.8
	<b>Total Ingresos</b>	2,603.8	2,849.2	2,576.2	1,471.7	-1,355.0	-83.8
<b>Egresos</b>	Extrordinarios Laudos laborales obligaciones vitales	2.4	0.0	0.0	0.0	0.0	0.0
	Extrordinarios Laudos laborales obligaciones vitales concurrencia	-2.1	0.0	0.0	0.0	0.0	0.0
	Aportación al Seguro de Retiro y Vejez	2,525.4	2,846.2	2,573.0	1,424.5	-1,341.1	-83.2
	Aportación indemnización por fallecimiento	65.5	0.0	0.5	31.9	31.9	0.0
	Gastos de relaciones laborales de 1º año sueldo	2.5	0.0	0.0	0.0	0.0	0.0
	Operaciones ajenas (relaciones nómina obligaciones vitales)	0.5	0.0	0.0	0.0	0.0	0.0
	<b>Total Egresos</b>	2,600.3	2,846.2	2,573.5	1,456.7	-1,355.0	-83.8
<b>Disponibilidad Final</b>		0.0	0.0	0.0	0.0	0.0	100.0

Cifras Flujo en Efectivo

 <b>SAE</b>	<b>INFORME DE AVANCE</b> <b>2º Semestre de 2018</b> (Con cifras al 31/12/18)	 <b>SHCP</b> <small>SECRETARÍA DE HACIENDA Y CRÉDITO PÚBLICO</small>
<b>Ferrocarriles Nacionales de México en Liquidación</b>		<b>Página 24 de 24</b>

**Comentarios a las variaciones en el presupuesto 2018 al Segundo Semestre (Ramo 19).**

- **Ingresos**

Al segundo semestre se presupuestó un ingreso por 1,456.7 mdp y se obtuvieron 1,373.0 mdp, de los cuales 1,341.1 mdp corresponden a los recursos autorizados por el Gobierno Federal como aportación al Patrimonio de Fideicomiso 5012-6 Ferronalesjub, y 31.9 mdp para el pago de indemnizaciones por fallecimiento.

La variación negativa de 83.8 mdp corresponde al recurso no proporcionado, ya que se solicita sólo por el importe neto a pagar, lo cual fue menor a lo programado.

- **Egresos**

Los recursos programados para ejercer al semestre que se informa fueron de 1,456.7 mdp y se ejercieron 1,373.0 mdp, de los cuales 1,341.1 mdp corresponden a la aportación al patrimonio del Fideicomiso 5012-6 Ferronalesjub y 31.9 mdp a pago de indemnizaciones por fallecimiento.

12b.

**Dirección Corporativa de Empresas y Activos Financieros**  
**Dirección Ejecutiva de Liquidación de Empresas**

DCEAF/DELE/608/2019

ASUNTO: FNML - Primer Informe semestral de 2019

Ciudad de México, a 24 de julio de 2019

**Manuel Gómez Parra**
 Director General de Desarrollo Ferroviario y Multimodal  
 de la Secretaría de Comunicaciones y Transportes.  
 Presente

Me refiero a lo establecido en la fracción IX del artículo 20 del "Decreto por el que se extingue el organismo público descentralizado Ferrocarriles Nacionales de México en liquidación, y se abroga su Ley Orgánica" publicado en el Diario Oficial de la Federación el 4 de junio de 2001, así como a la base Sexta, Tercer párrafo, de las "Bases para llevar a cabo la liquidación de Ferrocarriles Nacionales de México", publicadas en el Diario Oficial de la Federación el 10 de octubre de 2012.

Sobre el particular, me permito enviar a usted el informe semestral de avance del proceso de liquidación de Ferrocarriles Nacionales de México, en liquidación (FNML), correspondiente al periodo enero-junio de 2019, con la finalidad de que, por su amable conducto, sea remitido al H. Congreso de la Unión.

Sin otro particular, reciba un cordial saludo,

**Atentamente**
  
**Antonio Jaramillo Gómez**  
 Director Ejecutivo

C.c.p.

Carlos Alfonso Morán Moguel.- Subsecretario de Transportes. SCT

Ricardo Rodríguez Vargas.- Director General del SAE



José Miguel Torres González.- Director Corporativo de Empresas y Activos Financieros. SAE. Conocimiento por sistema

Dirección Corporativa de Relaciones Institucionales.- SAE. Conocimiento por sistema

Adolfo Fernández Ruiz.- Titular del Órgano Interno de Control en FNML.

Tomás Orozco La Rocha.- Responsable de la Dirección de Liquidación de FNML.- SAE



 <b>SAE</b>	<b>INFORME DE AVANCE</b> <b>1er. Semestre de 2019</b> (Con cifras al 30/06/19)	 <b>SHCP</b> SECRETARÍA DE HACIENDA Y CREDITO PÚBLICO
<b>Ferrocarriles Nacionales de México en Liquidación</b>		<b>Página 1 de 21</b>

Avance Semestral:

**Ferrocarriles Nacionales de México en Liquidación (FNML)**

	<p align="center"><b>INFORME DE AVANCE</b></p> <p align="center"><b>1er. Semestre de 2019</b> (Con cifras al 30/06/19)</p>	
<b>Ferrocarriles Nacionales de México en Liquidación</b>		<b>Página 2 de 21</b>

## ÍNDICE

<b>1 Principales Antecedentes.....</b>	<b>3</b>
<b>2 Datos de la Dirección de Liquidación.....</b>	<b>11</b>
<b>ANEXO I.- Estados Financieros.....</b>	<b>12</b>
<b>ANEXO II.- Flujo de Efectivo y estimación de gasto .....</b>	<b>18</b>

- 3 -



 <b>SAE</b>	<b>INFORME DE AVANCE</b>  <b>1er. Semestre de 2019</b> (Con cifras al 30/06/19)	 <b>SHCP</b> <small>SECRETARÍA DE HACIENDA Y CREDITO PÚBLICO</small>
<b>Ferrocarriles Nacionales de México en Liquidación</b>		<b>Página 3 de 21</b>

## 1 Principales Antecedentes

Con fecha 4 de junio de 2001, se publica en el Diario Oficial de la Federación (DOF) el Decreto por el que se extingue el Organismo Público Descentralizado Ferrocarriles Nacionales de México y se abroga su Ley Orgánica (Decreto de Extinción).

El Decreto de Extinción, en su artículo segundo dispone que la Secretaría de Comunicaciones y Transportes (SCT), en su carácter de dependencia coordinadora de sector, establecería las Bases para llevar a cabo la liquidación de Ferrocarriles Nacionales de México, y asigna diversas funciones al liquidador. Con fecha 28 de junio de 2001, la SCT publicó en el DOF las citadas Bases.

La SCT designó al Servicio de Administración y Enajenación de Bienes (SAE) como liquidador sustituto de Ferrocarriles Nacionales de México a partir del 1º de septiembre de 2010.

El 10 de octubre de 2012, la SCT publicó las Bases para continuar con el proceso de liquidación de Ferrocarriles Nacionales de México.

La Comisión Intersecretarial de Gasto Público, Financiamiento y Desincorporación (CIGFD), en su Tercera Sesión Ordinaria, celebrada el 9 de octubre de 2018 emitió Acuerdo, en el que, entre otros: tomó conocimiento de la nota con el Avance y Actualización del Plan de Liquidación de Ferrocarriles Nacionales de México y establece el primer semestre de 2021 como nuevo plazo para concluir el proceso de desincorporación de FNML.

Considerando que la atención de las obligaciones que administra la liquidación de FNM son de largo plazo, se concluye que para el cierre del proceso es necesario que éstas sean transferidas a las instancias competentes.

## 2 Resultados de la Gestión Realizada

El diagnóstico realizado por el SAE a la desincorporación de FNML resaltó que se trata de un proceso de liquidación deficitario que presenta problemas de liquidez. La ejecución del Plan de Liquidación autorizado por la SCT, que contó con el acuerdo de la CIGFD implica la necesidad de recursos y por lo tanto está sujeta a la disponibilidad presupuestal, y una vez que se cuente con recursos, al tiempo que tome su implementación.

 <b>SAE</b>	<b>INFORME DE AVANCE</b>  <b>1er. Semestre de 2019</b> (Con cifras al 30/06/19)	 <b>SHCP</b> SECRETARÍA DE HACIENDA Y CREDITO PÚBLICO
<b>Ferrocarriles Nacionales de México en Liquidación</b>		<b>Página 4 de 21</b>

A este respecto, es importante señalar que los avances alcanzados, en algunos casos, están limitados por la falta de recursos considerados para la ejecución del Plan.

En el Presupuesto de Egresos de la Federación (PEF) 2019 se destinaron recursos para el pago de pensiones de los jubilados de FNML por 2,760.9 millones de pesos (mdp) y para gastos inherentes al proceso de liquidación de FNML se solicitaron 1,648.6 mdp, que no han sido ministrados. En el semestre que se informa se han ministrado 1,315.1 mdp para el pago de pensiones lo que significa el 47.6% de lo programado para 2019.

En términos del Plan de Liquidación, los temas sustantivos son:

- Extinguir la obligación con jubilados y pensionados de FNML como Fideicomitente al asumir la SCT la causahabiente.
- Transmitir los juicios
- Transmitir las obligaciones en materia ambiental.
- Dar destino a los activos remanentes de FNML.

El avance obtenido en la ejecución de las acciones al semestre que se informa se presenta a continuación:

#### **A. Obligaciones con Jubilados**

En cumplimiento de lo previsto en el artículo cuarto del Decreto de Extinción, FNML atiende las obligaciones pensionarias con:

- Los fideicomisarios en el Fideicomiso 5012-6 Ferronalesjub, administrados a través del propio Fideicomiso cuyo Comité Técnico es presidido por la SCT, y
- Con nuevos jubilados, definidos por resolución judicial. En la actualidad, estas obligaciones son fondeadas con recursos presupuestales que FNML solicita anualmente a través de la SCT.

En el semestre que se informa, se elaboró nómina para el pago de un promedio mensual de 25,072 jubilados por un monto de 1,277.38 mdp, cifra que incluye el pago de prestaciones por la cantidad de 25.5 mdp y de las obligaciones derivadas de laudo condenatorio, autorizadas por el Comité Técnico del Fideicomiso que en el semestre

 <b>SAE</b>	<b>INFORME DE AVANCE</b> <b>1er. Semestre de 2019</b> (Con cifras al 30/06/19)	 <b>SHCP</b> <small>SECRETARÍA DE HACIENDA Y CREDITO PÚBLICO</small>
<b>Ferrocarriles Nacionales de México en Liquidación</b>		<b>Página 5 de 21</b>

asciende a 106.1 mdp. El padrón de jubilados que se tiene al cierre de junio es de 24,806 jubilados.

En el primer semestre de 2019 se recibieron, por parte de SCT, recursos para pago por fallecimiento por 40.2 mdp y se realizó el pago a 1,098 beneficiarios de jubilados sindicalizados fallecidos por la cantidad de 38.2 mdp.

De las sesiones del Comité Técnico del FerronalesJub que tuvieron lugar en el primer semestre de 2019, se destacan las siguientes:

- Marzo de 2019. El Comité Técnico opinó favorablemente sobre la reducción del monto de los gastos de administración del Comité Nacional de Gestoría y Enlace del Fondo de Jubilaciones y, por solicitud expresa del Representante del Sindicato de Trabajadores Ferrocarrileros de la República Mexicana, la cantidad se redujo de 17 mdp a \$0.00 (cero pesos 00/100 M.N.), solicitando a la Fiduciaria instruyera al titular de la Coordinación Ejecutiva del Comité, la suspensión de dicho pago.
- Abril de 2019. El Comité Técnico opinó favorablemente sobre las modificaciones al Contrato del Fideicomiso 5012-6, y en cumplimiento, en mayo de 2019, se formalizó el Quinto Convenio Modificadorio del Contrato de Fideicomiso, en el que resalta la eliminación de la retención del 1% por concepto de cuota sindical a los fideicomisarios.

#### **A. Asuntos Jurídicos**

En cumplimiento de lo establecido en la fracción VI del artículo segundo y del artículo cuarto del Decreto de Extinción, FNML da atención a los asuntos jurídicos hasta su conclusión, por lo que en el semestre que se informa finalizaron 249 juicios laborales cuantificados en 1,686.7 mdp y se registraron 216 nuevos juicios por un monto de 2.8 mdp. El acumulado de juicios laborales concluidos en la liquidación es de 29,905 de un universo de 33,573 juicios interpuestos, que significa el 89.1% de avance acumulado.

Al cierre de junio 2019, se encuentran en litigio 3,668 juicios laborales, de los cuales 763 están provisionados en estados financieros como probables por la cantidad de 4,859.2 mdp.

1-2-

	<p align="center"><b>INFORME DE AVANCE</b></p> <p align="center"><b>1er. Semestre de 2019</b> (Con cifras al 30/06/19)</p>	
<b>Ferrocarriles Nacionales de México en Liquidación</b>		<b>Página 6 de 21</b>

El monto del pasivo exigible, que representa las obligaciones de pago por laudos condenatorios firmes, pasó de 193.5 mdp en diciembre de 2018 a 899 mdp en junio de 2019, es decir tuvo un incremento del 460%. Dicho incremento tiene relación con el juicio 1380/13 y su acumulado 88/14, en los que un grupo de ex empleados de FNML demandaron el pago de incrementos de pensión jubilatoria y el reconocimiento de pensión jubilatoria.

Asimismo, en el periodo que se reporta, se iniciaron 4 juicios penales en que FNML es parte denunciante, y concluyeron 7 asuntos, de los cuales en el 85.7% de las resoluciones el resultado fue favorable para el Organismo.

Con lo anterior, el número de juicios diversos a laborales concluidos en la liquidación es de 3,624, respecto de un universo acumulado de 3,805 juicios, que equivale al 95.2% de avance total.

Al cierre del primer semestre de 2019, están provisionados 8.9 mdp, correspondientes a créditos fiscales con el IMSS y a la condena para pago, más los intereses moratorios en el juicio en contra de FNML del Fondo de Fomento y Desarrollo de la Investigación Científica (de la UAEM)

1.4

**Integración de Juicios**  
(Millones de pesos)

Concepto	Al inicio del periodo (a) <sup>1</sup>		Al 31/12/2018 (b)		Al 30/06/2019 (c)		Variación (c) - (a)		Variación (c) - (b)	
	Número	\$	Número	\$	Número	\$	Número	\$	Número	\$
<b>Laberales</b>	<b>17,859</b>	<b>3,803</b>	<b>3,701</b>	<b>5,742</b>	<b>3,668</b>	<b>4,859</b>	<b>-14,191</b>	<b>1,056</b>	<b>-33</b>	<b>-883</b>
Diversos a laborales	1,250	259	181	9	178	9	-1,072	0	-3	0
En contra	580	259	67	9	65	9	-515	0	-2	0
Contencioso Administrativo	507	259	41	0	39	9	-468	0	-2	0
Civiles y Mercantiles parte Demandada	73	0	26	0	26	0	-47	0	0	0
Penales parte Denunciada	0	0	0	0	0	0	0	0	0	0
A favor	670	0	114	0	113	0	-557	0	-1	0
Contencioso Administrativo por recuperar	0	-	1	0	1	0	1	0	0	0
Civiles y Mercantiles parte Actora	41	0	63	0	63	0	22	0	0	0
Penales parte Denunciante	629	0	50	0	49	0	-580	0	-1	0
<b>Total de juicios</b>	<b>19,109</b>		<b>3,882</b>		<b>3,846</b>		<b>-15,263</b>		<b>-36</b>	
<b>Suma valor de contingencia</b>		<b>4,062</b>		<b>5,750</b>		<b>4,868</b>		<b>806</b>		<b>-882</b>

<sup>1</sup> El número de juicios que se reportan al inicio de la liquidación es el identificado a octubre de 2001 y el valor de la contingencia corresponde al monto registrado en Estados Financieros dictaminados al 4 de junio de 2001.

<sup>2</sup> El valor de contingencia de los juicios corresponde a los juicios provisionados en Estados Financieros como probables.  
Fuente: Dirección General Adjunta Jurídico Contencioso.

### A. Obligaciones Ambientales

En cuanto a la atención del pasivo ambiental, como lo estipula la fracción V del artículo segundo del Decreto de Extinción, continúan los trabajos de remediación ambiental en los sitios a cargo de FNML supeditado a la obtención de recursos, en tanto se adoptan alternativas que permitan transferir estas obligaciones.

### Convenio con el Ferrocarril y Terminal Valle de México

Al semestre que se reporta, se continúan ejecutando las actividades relativas a la Remediación Ambiental del sitio, conforme al programa del Convenio de Colaboración, teniendo un avance físico del 7.44% y un avance financiero del 7.44% (7.53 mdp).

12.



	<p align="center"><b>INFORME DE AVANCE</b></p> <p align="center"><b>1er. Semestre de 2019</b> (Con cifras al 30/06/19)</p>	
<b>Ferrocarriles Nacionales de México en Liquidación</b>		<b>Página 8 de 21</b>

### Vanegas, San Luis Potosí

Respecto al juicio interpuesto por la contratista responsable de la ejecución de los trabajos realizados en Vanegas, el Tribunal Federal de Justicia Administrativa dictó acuerdo en el que cerró el periodo probatorio y de alegatos, y ordenó turnarlo a proyecto de sentencia definitiva.

### Transferencia de sitio con pasivo ambiental, Perote, Veracruz.

El 16 de abril de 2019, la SEMARNAT autorizó la transferencia del sitio contaminado a favor del Municipio de Perote, Estado de Veracruz Ignacio de la Llave.

El estado que guardan los 62 sitios con pasivo ambiental a cargo de FNML es el siguiente:

Sitios y localización	Número	Integración %
<b><u>Liberados</u></b> Benjamín Hill, Son.; Cd. Juárez, Chih.; Chihuahua, Chih. Norte; Chihuahua, Chih. Sur; Cuernavaca, Mor.; Durango, Dgo.; Durango, Dgo. (Impreg); Empalme, Son.; Irapuato, Gto.; La Junta, Chih.; Lázaro Cárdenas, Mich.; Los Mochis, Sin.; Manzanillo, Col.; Mazatlán, Sin.; Nogales, Son.; Pachuca, Hgo.; Pantaco, D.F.; San Rafael, Chih.; Sufragio, Sin.; Tepic, Nay.; Tonalá, Chis., y Uruapan, Mich.	22 sitios	35.4
<b><u>Con transferencia de pasivo ambiental (pasivo liberado)</u></b> Aguascalientes, Ags.; Campeche, Camp.; Tierra Blanca, Ver., y Juchitán, Oax. (Impreg.); Perote Ver. (Impreg.).	5 sitios	8.1
<b><u>Pendientes de remediación</u></b> Acámbaro, Gto.; Apizaco, Tlax.; Ciudad Frontera, Coah.; Ciudad Madero, Tamps.; Coatzacoalcos, Ver.; Colima, Col.; Escárcega, Camp.; Felipe Pescador, Zac.; Guadalajara, Jal. (Sur); Guadalajara, Jal. (Norte); Jalapa, Ver.; La Junta, Chih. (Impreg.); Matamoros, Tamps.; Matías Romero, Oax.; Mérida, Yuc.; Mexicali, B.C.; Monterrey, N.L.; Muñoz, Tlax. (Impreg.); Nuevo Laredo, Tamps.; Oaxaca, Oax.; Oriental, Pue.; Orizaba, Ver.; Piedras Negras, Coah.; Puebla, Pue.; Saltillo, Coah.; San Luis Potosí, S.L.P.; San Luis Potosí, S.L.P. (Fund.); Toluca, Méx.; Torreón, Coah.; Valle de México, Edo. de Méx.*; Vanegas, S.L.P.; Cárdenas, S.L.P.; Veracruz, Ver.; Tapachula, Chis. y Tenosique, Tab.	35 sitios	56.5
<b>Total</b>	62 sitios	100.0

\* Este sitio se encuentra en proceso de remediación.

T.O.

 <b>SAE</b>	<b>INFORME DE AVANCE</b> <b>1er. Semestre de 2019</b> (Con cifras al 30/06/19)	 <b>SHCP</b> <small>SECRETARÍA DE HACIENDA Y CREDITO PÚBLICO</small>
<b>Ferrocarriles Nacionales de México en Liquidación</b>		<b>Página 9 de 21</b>

De los 35 sitios pendientes de remediar, 28 se encuentran en áreas concesionadas, 4 asignados por la SCT al Ferrocarril del Istmo de Tehuantepec S.A. de C.V. y 3 están en el patrimonio de FNML.

La provisión para la atención del pasivo ambiental a cargo de FNML que se encuentra registrada en estados financieros al cierre de junio de 2019 es de 1,027.9 mdp.

### **Activos Remanentes**

Para dar destino a los activos remanentes de FNML, se instrumentaron las siguientes acciones con los avances que se presentan a continuación:

En el periodo que se reporta, se cuenta con un contrato de comodato vigente, con el Municipio de Santiago Papasquiaro, Durango, mismo que se suscribió el 28 de mayo de 2019, entre FNML-SAE y el Municipio señalado, por una superficie de 14,347.06 m<sup>2</sup> (1 inmueble), con el objeto de que se destine a fines deportivos, de recreación, culturales y de salud, específicamente a "Campo de Béisbol".


En la actualización del Plan de Liquidación de FNML se plantea como una de las principales acciones para dar destino a los activos remanentes del organismo, la donación y/o venta, entre otras, a Entidades Federativas y Municipios e instituciones públicas, de los activos remanentes de FNML ubicados en su demarcación, para lo cual se debe investigar la situación física y jurídica de los inmuebles.

En el semestre que se informa, se recibieron 102 solicitudes de donación, destacando 78 de jubilados, pensionados y sucesores, con lo que el acumulado de solicitudes recibidas asciende a 1,885, presentadas de conformidad con las Reglas para la donación de activos remanentes propiedad de FNML publicadas el 24 de julio de 2015, y en términos del Acuerdo del 16 de agosto de 2018 por el que se reforman, adicionan y derogan diversas disposiciones de dichas reglas. De esa cantidad, 139 cumplen con los requisitos establecidos en las reglas señaladas, integradas por 120 que corresponden a jubilados y pensionados de FNM y sucesores y 19 a instituciones públicas.

En el semestre que se reportó, destacan las siguientes donaciones de inmuebles propiedad de FNML:

12.





 <b>SAE</b>	<b>INFORME DE AVANCE</b> <b>1er. Semestre de 2019</b> (Con cifras al 30/06/19)	 <b>SHCP</b> SECRETARÍA DE HACIENDA Y CREDITO PÚBLICO
<b>Ferrocarriles Nacionales de México en Liquidación</b>		<b>Página 10 de 21</b>

- 2 en Tlalnepantla, Estado de México con una superficie de 64.16 m<sup>2</sup>, y 63.14m<sup>2</sup>
- 1 en Novojoa, Sonora con una superficie de 300 m<sup>2</sup>.

Asimismo, se han transferido al SAE 525 inmuebles, por una superficie de 31,806,548.78 m<sup>2</sup>, entre los cuales están 437 con superficie de 29,172,152.08 m<sup>2</sup>.

En este mismo periodo, se reporta la enajenación de 11 inmuebles ubicados en los Estados de Baja California (2), Estado de México (3), Durango (2), Nuevo León, (1) Puebla (1), Querétaro (1) y Sonora (1), por una superficie total de 216,315.67 m<sup>2</sup>, y un precio de venta sin IVA de 24.7 mdp.

—  
12

	<p align="center"><b>INFORME DE AVANCE</b></p> <p align="center"><b>1er. Semestre de 2019</b> (Con cifras al 30/06/19)</p>	
<b>Ferrocarriles Nacionales de México en Liquidación</b>		<b>Página 11 de 21</b>

## 2 Datos de la Dirección de Liquidación



**Mtro. Tomás Orozco La Roche**  
 Director de Liquidación de  
 Ferrocarriles Nacionales de México  
 Tel. 5629-6290, ext. 2665

## ANEXO I.- Estados Financieros

(Cifras en millones de pesos)

	Concepto	Al 4/06/200 1 <sup>a</sup> (1)	Al 31/12/2018 (2)	Al 30/06/201 9 (3)	Variaciones			
					\$ (3)- (1)	% (3)- (1)	\$ (3)- (2)	% (3)- (2)
<b>ACTIVO</b>	Disponibilidades	4	1	1	-3	-75	0	0
	Inversiones en Valores	92	292	24	-68	-74	-268	-92
	Cientes, Deudores	136	89	340	204	150	251	282
	Inventarios	404	18	8	-396	-98	-10	-56
	Activo Fijo	1,690	2,963	2,976	1,286	76	13	0
	Inversión del Fondo para obligaciones Ferroviarias	15,749	0	0	-15,749	-100	0	0
	Otros	1,687	0	0	-1,687	-100	0	0
	<b>Total Activo</b>	<b>19,762</b>	<b>3,363</b>	<b>3,349</b>	<b>-16,413</b>		<b>-14</b>	
<b>PASIVO</b>	Acreedores	48	214	198	150	313	-16	-7
	Pasivo exigible por juicios laborales y contenciosos	0	201	899	899	100	698	347
	Provisión para juicios laborales	3,803	5,742	4,859	1,056	28	-883	-15
	Provisión para juicios contenciosos	259	9	9	-250	-97	0	0
	Provisión para remediación del suelo	323	1,055	1,028	705	218	-27	-3
	Obligaciones laborales de retiro de Ferroviarios	16,247	0	0	-16,247	-100	0	0
	Otras cuentas por pagar	84	117	52	-32	-38	-65	-56
	<b>Total Pasivo</b>	<b>20,764</b>	<b>7,336</b>	<b>7,045</b>	<b>-13,719</b>		<b>-293</b>	
<b>CAPITAL</b>	Subvenciones capitalizadas	-3,547	-339	-339	1,208	-78	0	0
	Aportaciones del Gobierno Federal	0	3,720	3,720	3,720	100	0	0
	Resultado del ejercicio	32	-8,474	-8,191	-8,223	-	283	-3
	Resultado por posición monetaria/Superávit por revaluación	513	1,118	1,114	601	117	-4	0
	<b>Total Capital Contable</b>	<b>-1,002</b>	<b>-3,975</b>	<b>-3,696</b>	<b>-2,694</b>		<b>279</b>	
	<b>Suma Pasivo y Capital</b>	<b>19,762</b>	<b>3,363</b>	<b>3,349</b>	<b>-16,413</b>		<b>-14</b>	
<b>CUENTAS DE ORDEN</b>	Deudoras	11,662	58,549	58,730	67,068	404	181	0
	Acreedoras	-11,662	-58,549	-58,730	-67,068	404	-181	0
<b>RESULTADOS</b>	Ingresos de Operación	73	2,251	2,285	2,212	3,030	34	2
	Gastos de Operación	201	5,757	5,844	5,643	2,807	87	2
	Otros Ingresos	815	397	413	-402	-49	16	4
	Otros Gastos	655	5,365	5,045	4,390	670	-320	-6
	<b>Utilidad (pérdida) del ejercicio</b>	<b>32</b>	<b>-8,474</b>	<b>-8,191</b>	<b>-8,223</b>		<b>283</b>	

V Información de Estados Financieros Dictaminados.

Fuente: Dirección General Adjunta de Administración y Finanzas.

Dictamen a los estados financieros.- La firma de auditores externos RSM México Bogarín, S.C., designado por la Secretaría de la Función Pública como auditores del Organismo por el periodo del 1 de enero al 31 de diciembre de 2018, emitió su dictamen en marzo de 2019, con opinión positiva.

# NOTA: La cifra reportada a diciembre de 2018 era de 54,442 mdp, la modificación se origina por el registro de los estudios actuariales de las obligaciones pensionarias y de demandas de pensión y ajuste.

## Principales variaciones

**Deudores diversos.-** Este rubro arrojó una variación neta de 250.8 mdp, respecto al semestre anterior, se debe básicamente a los movimientos en los conceptos siguientes:

	<p align="center"><b>INFORME DE AVANCE</b></p> <p align="center"><b>1er. Semestre de 2019</b> (Con cifras al 30/06/19)</p>	
<b>Ferrocarriles Nacionales de México en Liquidación</b>		<b>Página 13 de 21</b>

- Liquidaciones por recuperar disminución en 0.1 mdp, debido a recuperaciones de indemnizaciones de extrabajadores que demandaron al Organismo y lograron su jubilación, acordándose con los actores amortizar el importe de la indemnización pagada, con cargo a sus pensiones mensuales;
- Los pagos pendientes de comprobar de juicios laborales incrementaron en 214.7 mdp, que se origina por la expedición de cheques para pago de laudos condenatorios, así como por la comprobación de cheques entregados a los actores y a la cancelación de cheques expedidos previamente, para pago de laudos laborales;
- El rubro de Otros, sufrió un incremento de 40.9 mdp, que corresponde principalmente al registro de la cuenta por cobrar a cargo del SAE, derivado de la venta de bienes muebles e inmuebles reportadas en el Informe de Rendición de Cuentas del SAE, correspondientes al período julio-diciembre de 2018 y gastos a comprobar;
- La cuenta de Ministraciones de indemnizaciones por fallecimiento disminuyó en 1.0 mdp, como resultado de los recursos recibidos en el semestre para los módulos FNML pendientes 2015-2018, FNML 1-2019, FNML 2-2019, FNML 3-2019, FNML 4-2019 y FNML 5-2019 por 40.2 mdp, así como por los pagos realizados a 1,097 beneficiarios de jubilados sindicalizados fallecidos por 38.2 mdp y por la devolución a TESOFE de los recursos no ejercidos en 2018 y sus respectivos intereses por 3.0 mdp, conforme al acuerdo contenido en el oficio número 4.3.-263/2015 de la Dirección General de Transporte Ferroviario y Multimodal, y
- En cuanto a la disminución en el IVA por acreditar por 3.7 mdp, se origina principalmente por el registro del IVA no acreditable en gastos.

La estimación para cuentas de cobro dudoso por 5.3 mdp se integra por el concepto bienes en depósito.

**Cuentas por pagar.** - La variación neta en el total de cuentas por pagar de 15.4 mdp con relación al semestre anterior, corresponde principalmente a:

- El incremento en el renglón de diversos acreedores por 2.3 mdp, se debe principalmente al registro de la provisión para gratificación de fin de año, así

T. i.

 <b>SAE</b>	<b>INFORME DE AVANCE</b> <b>1er. Semestre de 2019</b> (Con cifras al 30/06/19)	 <b>SHCP</b> <small>SECRETARÍA DE HACIENDA Y CREDITO PÚBLICO</small>
<b>Ferrocarriles Nacionales de México en Liquidación</b>		<b>Página 14 de 21</b>

como a una disminución por el pago de pasivos de servicios, pago de liquidaciones y cuotas de seguridad social;

- La disminución en el renglón de indemnizaciones por fallecimiento por 1.0 mdp, resulta de los recursos recibidos en el semestre para los módulos FNML pendientes 2015-2018, FNML 1-2019, FNML 2-2019, FNML 3-2019, FNML 4-2019 y FNML 5-2019 por 40.2 mdp, así como por los pagos realizados a 1,097 beneficiarios de jubilados sindicalizados fallecidos por 38.2 mdp y por la devolución a TESOFE de los recursos no ejercidos en 2018 y sus respectivos intereses por 3.0 mdp, conforme al acuerdo contenido en el oficio número 4.3.-263/2015 de la Dirección General de Transporte Ferroviario y Multimodal;
- La disminución en el renglón de FEEROVALLE Convenio de colaboración por 6.6 mdp, corresponde al pago de la 2ª, 3ª, 4ª, 5ª y 6ª estimación del convenio, por los trabajos de obra de remediación en el ex taller de "FNML" ubicado en Valle de México, Estado de México, por el periodo del 1 de diciembre de 2018, del 1 de enero de 2019, del 1 al 28 de febrero de 2019, del 1 al 31 de marzo y del 1 al 30 abril de 2019;
- La disminución en el renglón de impuestos y cuotas por pagar por 4.1 mdp, se origina por el pago del ISR retenidos de liquidaciones y finiquitos y cuotas de seguridad social;
- La disminución en el renglón de empresas concesionarias por 6.0 mdp, se debe a los movimientos (altas, bajas y actualizaciones) en el saldo de unidades de arrastre, el cual se tomó como base para cuantificar el monto de la estimación complementaria.

Del total de cuentas por pagar en la cantidad de 198.3 mdp, se identifican las obligaciones de pago relativas a impuestos y cuotas por 4.1 mdp, de los cuales 1.8 mdp serán declarados en julio de 2019.

Respecto a los 2.0 mdp proveniente del rubro de indemnizaciones por fallecimiento, estos serán cubiertos con los recursos autorizados del ramo 19, para cubrir el pago a beneficiarios de jubilados sindicalizados fallecidos.

1-2



 <b>SAE</b>	<b>INFORME DE AVANCE</b> <b>1er. Semestre de 2019</b> (Con cifras al 30/06/19)	 <b>SHCP</b>
<b>Ferrocarriles Nacionales de México en Liquidación</b>		<b>Página 15 de 21</b>

El pago de los 28.7 mdp de empresas concesionarias será efectuado con el producto de la venta de unidades de arrastre que se encuentren ubicadas en los patios de las concesionarias, conforme a lo establecido en los Convenios de Reconocimiento de Adeudo y Pago.

Los restantes 163.5 mdp corresponden a cuentas de operaciones cotidianas cuyas obligaciones serán cubiertas con el presupuesto autorizado, y a depósitos por aplicar, cuyos recursos ya se tienen en las disponibilidades de la liquidación.

- Pasivo exigible por juicios laborales y juicios diversos a laborales

Los adeudos por laudos firmes condenatorios de juicios laborales y diversos a laborales, que representan las obligaciones exigibles al Organismo en el corto plazo, en el semestre que se reporta el pasivo exigible de juicios laborales se incrementó en 697.5 mdp, principalmente por el registro de nuevos laudos, destacando el juicio 1380/13 y su acumulado 88/14 ambos de la Junta Especial Número 23 de la Federal de Conciliación y Arbitraje, con sede en Hermosillo, Sonora y por el reconocimiento de la variable mensual, que considera la actualización en conceptos como salarios caídos y pensiones jubilatorias, así como por pagos efectuados al juicio antes referido. Para el caso de los juicios diversos a laborales no hubo variación del saldo.

- Provisión para juicios laborales

El saldo de esta provisión corresponde a la estimación del pasivo inherente a los juicios laborales clasificados como probables, determinado mediante la evaluación de los dictámenes de demanda por concepto de prestaciones y jubilaciones por cada uno de los expedientes de los actores. La disminución de 882.5 mdp que se refleja en este rubro, se origina esencialmente por la conclusión de juicios probables, destacando el juicio 1380/13 y su acumulado 88/14 ambos de la Junta Especial Número 23 de la Federal de Conciliación y Arbitraje, con sede en Hermosillo, Sonora y por la recuantificación en el monto del juicio 2693/09 de la Junta Especial Número 26 de la Federal de Conciliación y Arbitraje, ubicada en Chihuahua, Chihuahua, así como a un incremento por el reconocimiento de la variable mensual, que considera la actualización en conceptos como salarios caídos y pensiones jubilatorias, y por los movimientos del mes, que reflejan la actualización del riesgo de los juicios en trámite, la combinación de los nuevos juicios dados de alta, menos los juicios con laudo absolutorio, el importe neto de los juicios nuevos y los que concluyen.

T.ª

	<p align="center"><b>INFORME DE AVANCE</b></p> <p align="center"><b>1er. Semestre de 2019</b> (Con cifras al 30/06/19)</p>	
<b>Ferrocarriles Nacionales de México en Liquidación</b>		<b>Página 16 de 21</b>

- Provisión para juicios diversos a laborales

Este pasivo presenta una disminución de 0.1 mdp, motivada por el registro de los recargos y de la actualización de los créditos fiscales por la aplicación del Índice Nacional de Precios al Consumidor del mes de junio de 2019, publicado en el DOF.

- Provisión para remediación de suelo

La disminución de 26.8 mdp, es originada por la baja del sitio denominado Perote (Impregnadora), localizado en Veracruz, en virtud de que la SEMARNAT autorizó la transferencia del sitio contaminado a favor del Municipio de Perote, Estado de Veracruz Ignacio de la Llave, con motivo de la donación del predio ubicado en la carretera nacional 131 Perote-Teziutlán, del kilómetro 265+169.25 al 265+838.00 de la línea férrea "V", con una superficie de 203,962.89 m<sup>2</sup>, con fines de utilidad pública.

- Provisión para otras reservas administrativas

La disminución de 65.5 mdp corresponde en esencia al decremento en la actualización de la estimación para indemnizaciones, de la plantilla de trabajadores del Organismo vigente al 30 de junio de 2019 por 58.9 mdp, a la aplicación de pagos realizados al personal que dejó de prestar sus servicios al Organismo por 6.5 mdp y al pago de nómina de Vallejistas por 0.1 mdp.

### **Balance Final de Liquidación**

Como resultado de la realización de sus activos y aplicación de sus pasivos, FNML presenta avances para su cierre. Al semestre que se informa, derivado de las acciones realizadas por el SAE, en su calidad de liquidador, a partir del inicio de su gestión (septiembre de 2010), presenta lo siguiente:

- Aumento en el monto de los activos, originado principalmente por el ajuste derivado del reconocimiento de los inmuebles susceptibles de enajenación;
- Disminución en el monto del pasivo, debido principalmente a la aplicación de la provisión para capitales constitutivos, derivado del acuerdo 339 del H. Comité Técnico del Fideicomiso 5012-6 "Ferronalesjub" emitido en la cuadragésima Cuarta Sesión Ordinaria de fecha 19 de marzo de 2015, y con fundamento en la Cláusula Décima del Fideicomiso 5012-6, ese H. Comité Técnico autoriza la

T 3



incorporación de 494 nuevos jubilados fideicomisarios y de 1,676 ajustes de pensiones por mandamiento de autoridad competente, al Fideicomiso Ferronlesjub 5012-6, a partir del 30 de abril de 2015, en los términos dictados en cada resolución emitida por autoridad, y con sustento en la valuación actuarial realizada el 31 de diciembre de 2014.

(Millones de pesos)

Rubro	Sep 2010	Jun 2019	Avance en mdp	Avance en %
Activo	2,234	3,349	1,115	50
Pasivo	15,248	7,045	-8,203	-54

Fuente: Dirección General Adjunta de Administración y Finanzas.

T.D.

	<b>INFORME DE AVANCE</b> <b>1er. Semestre de 2019</b> (Con cifras al 30/06/19)	
<b>Ferrocarriles Nacionales de México en Liquidación</b>		<b>Página 18 de 21</b>

## ANEXO II.- Flujo de Efectivo y estimación de gasto

### Ramo 9.- Comunicaciones y Transportes

(Cifras en millones de pesos)

Concepto				Ejercido 2018*	Presupuesto Original 2019	Ter. Semestre 2019		Variación	
						Modificado Anual	Programado	Ejercido	\$ %
Disponibilidad Inicial				379.1	293.4	293.4	293.4	293.4	- -
Ingresos	Ventas	Muebles (desecho en general material no útil, chatarra)	0.0	3.0	3.0	1.5	0.0	-1.5 -100.0	
		Inmuebles (terrenos a plazos recuperación de cartera)	195.4	16.2	16.2	7.2	0.0	-7.2 -100.0	
		Total de ventas	195.4	19.2	19.2	8.7	0.0	-8.7 -100.0	
	Arrendamientos	Arrendamientos de bienes (telecomunicaciones)	0.1	0.0	0.0	0.0	0.0	-	
		Arrendamientos de inmuebles	0.2	0.0	0.0	0.0	0.1	0.1 -	
	Total Arrendamientos		0.3	0.0	0.0	0.0	0.1	0.1 -	
	Financieros	Intereses ganados	0.0	0.0	0.0	0.0	10.3	10.3 -	
		Intereses ganados recursos Apoyo del Gobierno Federal	24.1	16.3	16.3	9.6	0.0	-9.6 -	
	Total Financieros		24.1	16.3	16.3	9.6	10.3	0.6 -	
	Otros Conceptos	Productos diversos y cancelación de cheques	3.1	0.0	0.0	0.0	13.9	13.9 -	
		Ferronalesub	37.0	37.0	37.0	18.5	18.5	- -	
	Total Otros conceptos		40.1	37.0	37.0	18.5	32.4	13.9 16.3	
	Transferencias del Gobierno Federal	Apoyo Gobierno Federal	0.0	1,621.3	1,621.3	1,621.3	0.0	-1,621.3 -100.0	
		Apoyo del Gobierno Federal (Gastos Administración Ferronalesub)	0.0	63.3	63.3	63.3	0.0	-63.3 -100.0	
	Total Transferencias del Gobierno Federal		0.0	1,684.6	1,684.6	1,684.6	0.0	-1,684.6 -	
	Operaciones ajenas	IVA por enterar	6.0	0.0	0.0	0.0	3.0	3.0 -	
		Retenciones (Juicios, nómina, IVA, ISR)	60.1	0.0	0.0	0.0	12.7	12.7 -	
		Erogaciones recuperables	0.2	0.0	0.0	0.0	0.0	- -	
	Total Operaciones ajenas		66.3	0.0	0.0	0.0	15.7	15.7 -	
Total Otros Ingresos		326.1	1,757.1	1,757.1	1,721.4	58.5	-1,662.9 -96.6		
Total Ingresos		526.1	1,757.1	1,757.1	1,721.4	58.5	-1,662.9 -96.6		
Egresos	Capítulo 1000	Sueldos al personal	114.6	115.4	115.4	42.3	42.3	- -	
		Prestaciones de Ley	42.5	50.0	52.7	30.8	10.8	- -	
		Finiquitos por terminación de contrato	12.5	17.1	14.4	4.7	4.7	- -	
		Servicios personales de ejercicio anterior	2.9	0.0	0.0	0.0	2.6	2.6 -	
	Total Cap. 1000 Servicios Personales		172.4	182.5	182.5	57.8	60.4	2.6 4.5	
	Capítulo 2000	Materiales y útiles de oficina	0.4	0.8	0.7	0.0	0.0	- -	
		Combustibles y lubricantes p/vehículos	0.1	0.0	0.0	0.0	0.0	- -	
		Materiales p/procesamiento en bienes informáticos	0.0	0.3	0.2	0.0	0.0	-0.0 -82.2	
		Materiales de limpieza	0.0	0.0	0.1	0.0	0.0	- -	
		Material electrónico y eléctrico	0.0	0.1	0.2	0.1	0.1	- -	
		Otros conceptos	0.3	1.0	1.0	0.1	0.1	- -	
		Materiales y suministros del ejercicio anterior	0.0	0.0	0.0	0.0	0.2	0.2 -	
	Total Cap. 2000 Materiales y Suministros		0.9	2.3	2.3	0.3	0.4	0.1 39.9	
	Capítulo 3000	Seguros de bienes patrimoniales	3.0	11.1	11.1	0.6	0.6	- -	
		Otras aserías para la operación de programas	2.3	0.7	0.7	0.1	0.1	- -	
		Servicios de vigilancia	21.9	42.5	19.3	6.6	6.6	- -	
		Viajes nacionales	1.7	7.3	7.3	0.7	0.7	-0.0 -2.3	
		Pasajes nacionales	1.1	4.6	4.7	0.5	0.5	-0.0 -2.1	
		Servicios bancarios y financieros	8.0	1.8	1.6	0.1	0.1	- -	
		Servicio telefónico convencional	0.1	0.1	0.1	0.0	0.0	- -	
		Servicio de limpieza y lavandería	0.5	0.6	0.6	0.2	0.2	- -	
	Servicio de agua		0.0	0.1	0.1	0.0	0.0	- -	

T2

Concepto		Ejercido 2019*	Presupuesto Original 2019	1er. Semestre 2019			Variación		
				Modificado e Anual	Programado	Ejercido	\$	%	
Otros Egresos y Pasivos	Subcontratación de servicios con terceros	39.8	58.9	95.9	6.4	6.4	-	-	
	Otros conceptos	24.4	61.2	159.9	12.0	11.8	-0.2	-1.5	
	Servicios generales del ejercicio anterior	5.6	0.0	0.0	0.0	1.1	1.1	-	
	Total Cap. 3000 Servicios Generales	109.3	204.9	376.3	27.2	28.3	0.9	3.1	
	Capítulo 4000 Otras erogaciones	0.2	0.2	0.2	0.1	0.1	-	-	
	Total Capítulo 4000 Otras Erogaciones	0.2	0.2	0.2	0.1	0.1	-	-	
	Total Gasto Corriente	281.9	469.9	561.2	85.4	89.0	3.6	4.2	
	Bienes Muebles	0.0	0.0	0.0	0.0	0.0	-	-	
	Obra pública (remediación de suelos)	18.6	594.2	597.4	6.6	6.6	-	-	
	Extraordinarios	Laudos laborales (pensiones)	42.7	530.4	530.4	216.5	216.5	-	-
		Laudos laborales (prestaciones)	5.8	26.0	26.0	0.0	0.0	-	-
		Laudos laborales (prestaciones) ejercicio anterior	0.3	0.0	0.0	0.0	0.0	-	-
	Total Extraordinarios	48.8	556.4	556.4	216.5	216.5	-	-	
	Gastos de Administración FerronalesJub	0.0	63.3	63.3	0.0	0.0	-	-	
	Operaciones Ajenas	IVA del ejercicio	7.2	0.0	0.0	0.0	-0.4	-0.4	-
		Terceros del ejercicio	55.1	0.0	0.0	0.0	14.6	14.6	-
		Erogaciones recuperables	0.2	0.0	0.0	0.0	0.2	0.2	-
	Total Operaciones ajenas	62.6	0.0	0.0	0.0	14.4	14.4	-	
	Total Otros Egresos y Pasivos	130.0	1,214.7	1,219.9	223.1	237.5	14.4	6.5	
Total Egresos		411.8	1,684.6	1,779.2	308.5	326.5	18.0	5.8	
Disponibilidad Final		253.4	365.9	271.6	1,706.3	25.4	-1,680.9	-88.5	

\* Cifras Flujo de Efectivo.

## Comentarios a las variaciones en el presupuesto 2019 al Primer Semestre (Ramo 9).

### • Ingresos

En el primer semestre se presupuestó un ingreso por 1,721.4 mdp, sin embargo, se obtuvieron 58.5 mdp, de los cuales 10.3 mdp fueron por intereses ganados, 18.5 mdp de ingreso por la administración del FerronalesJub, 13.9 mdp de productos diversos, básicamente por 12.2 mdp de la recuperación de un siniestro, 0.1 mdp de arrendamientos de bienes inmuebles y 15.7 mdp por operaciones ajenas que no están programadas y corresponden principalmente a retenciones de Impuesto Sobre la Renta.

La variación entre lo presupuestado y lo obtenido es de -1,662.9 mdp, la cual se debe principalmente a que en el semestre que se reporta, se programó recibir los recursos del Gobierno Federal por 1,684.6 mdp y no han sido recibidos.

### • Egresos

Los recursos programados para ejercer en el primer semestre fueron de 308.5 mdp y se pagaron 326.5 mdp, de los cuales 89.0 mdp corresponden a gasto corriente, 6.6 mdp de

	<p align="center"><b>INFORME DE AVANCE</b></p> <p align="center"><b>1er. Semestre de 2019</b> (Con cifras al 30/06/19)</p>	
<b>Ferrocarriles Nacionales de México en Liquidación</b>		<b>Página 20 de 21</b>

obra pública, 216.5 mdp al pago de laudos laborales y 14.4 mdp a egresos por operaciones ajenas que no se programan en el Presupuesto.

A continuación, se describe el presupuesto programado y ejercido por capítulo:

- En el Capítulo 1000 "Servicios Personales" los recursos asignados suman 57.8 mdp, importe del cual se ejercieron los 60.4 mdp, además de pagos por 2.6 mdp que corresponden a devengados pendientes de pago al cierre del ejercicio anterior y que se presentan como variación, ya que no están programados.
- En el Capítulo 2000 "Materiales y Suministros", la variación de 0.1 mdp corresponde fundamentalmente a los 0.2 mdp de devengados pendientes de pago al cierre del ejercicio anterior que no estaban programados, así como a que no se ejerció al corte, lo programado en materiales para procesamiento de bienes informáticos por 0.1 mdp.
- En el Capítulo 3000 "Servicios Generales", se programó un importe de 27.2 mdp, del que se pagaron 27.0 mdp, además de haberse pagado 1.1 mdp que corresponden a devengados pendientes de pago al cierre del ejercicio anterior, que aunado a lo no pagado en viáticos y/o pasajes, y en Otros Conceptos, principalmente, suman el neto de la variación por 0.9 mdp.
- En el Capítulo 4000 Otras erogaciones, el pago mensual de ayuda a ex trabajadores (Vallejistas) fue igual a lo programado.
- En Obra Pública se programaron y se pagaron 6.6 mdp por trabajos al Ferrocarril y Terminal del Valle de México, S.A. de C.V.
- En cuanto al ejercicio en gastos extraordinarios se programaron y se ejercieron 216.5 mdp para el pago de laudos laborales del expediente 1380/2013 radicado ante la Junta Especial Número 23 de la Federal de Conciliación y Arbitraje.
- En Operaciones Ajenas que no se programan, se pagaron 14.4 mdp, que corresponde al neto entre Terceros del Ejercicio (entero de ISR de nómina y de juicios laborales, entre otros) por 14.6 mdp, erogaciones recuperables por Fondos Revolventes por 0.2 mdp y -0.4 mdp, por la reclasificación del IVA no acreditable de noviembre y diciembre 2018, principalmente.

T-21



Cabe señalar que, en el presupuesto modificado de 2019, fue necesario considerar 94.5 mdp provenientes de ejercicios anteriores para cubrir compromisos propios de la liquidación de FNML.

#### Ramo 19.- Aportaciones a Seguridad Social

(Cifras en millones de pesos)

Concepto		Ejercido 2018 *	Presupuesto Original 2019	Al 1er. Semestre 2019			Variación	
				Modificado Anual	Programado	Ejercido	\$	%
Disponibilidad inicial		0.0	-	-	-	-	-	-
Ingresos	Intereses por inversión Apoyo Gob. Federal (pensiones)	4.1	-	-	-	-	-	-
	<b>Total Financieros</b>	4.1	-	-	-	-	-	-
	Recursos no utilizados Aportación al FerronalesJub (2017)	11.0	-	-	-	-	-	-
	<b>Total Otros</b>	11.0	-	-	-	-	-	-
	Transferencias del Gobierno Federal	0.0	-	-	-	-	-	-
	Aportación obligaciones vitalicias	2,627.8	2,760.9	2,720.7	1,275.0	1,275.0	-	-
	Aportación indemnización por fallecimiento	67.5	-	40.2	40.2	40.2	-	-
	<b>Total Transferencias del Gobierno Federal</b>	2,695.3	2,760.9	2,760.9	1,315.2	1,315.2	-	-
	Operaciones ajenas (retenciones nomina obligaciones vitalicias)	-	-	-	-	-	-	-
	<b>Total Otros Ingresos</b>	2,710.4	2,760.9	2,760.9	1,315.2	1,315.2	-	-
<b>Total Ingresos</b>		2,710.4	2,760.9	2,760.9	1,315.2	1,315.2	-	-
Egresos	Extraordinarios Laudos laborales (obligaciones vitalicias)	-	-	-	-	-	-	-
	Extraordinarios Laudos laborales (obligaciones vitalicias cancelación)	-	-	-	-	-	-	-
	Aportación al FerronalesJub	2,627.8	2,760.9	2,720.7	1,275.0	1,275.0	-	-
	Aportación indemnización por fallecimiento	67.5	-	40.2	40.2	40.2	-	-
	Devolución de recursos federales del año anterior	15.1	-	-	-	-	-	-
	Operaciones ajenas (retenciones nomina obligaciones vitalicias)	0.0	-	-	-	-	-	-
	<b>Total Pasivos</b>	2,710.4	2,760.9	2,760.9	1,315.2	1,315.2	-	-
<b>Total Egresos</b>		2,710.4	2,760.9	2,760.9	1,315.2	1,315.2	-	-
<b>Disponibilidad Final</b>		-	-	-	-	-	-	-

\* Cifras Flujo de Efectivo.

#### Comentarios a las variaciones en el presupuesto 2019 al Primer Semestre (Ramo 19).



##### • Ingresos

En el primer semestre se obtuvieron ingresos por 1,315.2 mdp, de los cuales corresponden 1,275.0 mdp a los recursos autorizados por el Gobierno Federal como aportación al Patrimonio del Fideicomiso 5012-6 FerronalesJub y 40.2 mdp al pago de indemnizaciones por fallecimiento.

##### • Egresos

Los recursos programados y ejercidos en el primer semestre fueron de 1,315.2 mdp que corresponden a la aportación al patrimonio del Fideicomiso 5012-6 FerronalesJub y al pago de indemnizaciones por fallecimiento.

72.

 <b>INDEP</b> <small>INSTITUTO PARA EL DESARROLLO AL FISCALIZADO DE FISCAL</small>	<b>INFORME DE AVANCE</b> <b>2º Semestre de 2019</b> (Con cifras al 31/12/19)	 <b>HACIENDA</b> <small>SECRETARÍA DE HACIENDA Y CRÉDITO PÚBLICO</small>
<b>Ferrocarriles Nacionales de México en Liquidación</b>		<b>Página 1 de 22</b>

Avance Semestral:

**Ferrocarriles Nacionales de México en Liquidación (FNML)**

*[Handwritten signature]*

 <b>INDEP</b> <small>INSTITUTO PARA EL DESARROLLO AL PUEBLO LO QUE PASA</small>	<b>INFORME DE AVANCE</b> <b>2º Semestre de 2019</b> (Con cifras al 31/12/19)	 <b>HACIENDA</b> <small>SECRETARÍA DE HACIENDA Y FISCALÍA PÚBLICA</small>
<b>Ferrocarriles Nacionales de México en Liquidación</b>		<b>Página 2 de 22</b>

## ÍNDICE

<b>1 Principales Antecedentes.....</b>	<b>3</b>
<b>2 Datos de la Dirección de Liquidación.....</b>	<b>11</b>
<b>ANEXO I.- Estados Financieros.....</b>	<b>12</b>
<b>ANEXO II.- Flujo de Efectivo y estimación de gasto .....</b>	<b>18</b>




## 1 Principales Antecedentes

Con fecha 4 de junio de 2001, se publica en el Diario Oficial de la Federación (DOF) el Decreto por el que se extingue el Organismo Público Descentralizado Ferrocarriles Nacionales de México y se abroga su Ley Orgánica (Decreto de Extinción).

El Decreto de Extinción, en su artículo segundo dispone que la Secretaría de Comunicaciones y Transportes (SCT), en su carácter de dependencia coordinadora de sector, establecería las Bases para llevar a cabo la liquidación de Ferrocarriles Nacionales de México, y asigna diversas funciones al liquidador. Con fecha 28 de junio de 2001, la SCT publicó en el DOF las citadas Bases.

La SCT designó al Servicio de Administración y Enajenación de Bienes (SAE) como liquidador sustituto de Ferrocarriles Nacionales de México a partir del 1º de septiembre de 2010.

El 10 de octubre de 2012, la SCT publicó las Bases para continuar con el proceso de liquidación de Ferrocarriles Nacionales de México.

La Comisión Intersecretarial de Gasto Público, Financiamiento y Desincorporación (CIGFD), en su Tercera Sesión Ordinaria, celebrada el 9 de octubre de 2018 emitió Acuerdo, en el que, entre otros: tomó conocimiento de la nota con el Avance y Actualización del Plan de Liquidación de Ferrocarriles Nacionales de México y establece el primer semestre de 2021 como nuevo plazo para concluir el proceso de desincorporación de FNML.

Considerando que la atención de las obligaciones que administra la liquidación de FNM son de largo plazo, se concluye que para el cierre del proceso es necesario que éstas sean transferidas a las instancias competentes.

## 2 Resultados de la Gestión Realizada

El diagnóstico realizado por el SAE a la desincorporación de FNML resaltó que se trata de un proceso de liquidación deficitario que presenta problemas de liquidez. La ejecución del Plan de Liquidación autorizado por la SCT, que contó con el acuerdo de la CIGFD implica la necesidad de recursos y por lo tanto está sujeta a la disponibilidad presupuestal, y una vez que se cuente con recursos, al tiempo que tome su implementación.

*Handwritten signatures and initials:*  
Top: [Signature]  
Middle: [Signature]  
Bottom: [Signature]

 <b>INDEP</b> <small>INSTITUTO MEXICANO DE PLANEACIÓN Y EVALUACIÓN</small>	<b>INFORME DE AVANCE</b> <b>2º Semestre de 2019</b> <small>(Con cifras al 31/12/19)</small>	 <b>HACIENDA</b> <small>SECRETARÍA DE HACIENDA Y CRÉDITO PÚBLICO</small>
<b>Ferrocarriles Nacionales de México en Liquidación</b>		<b>Página 4 de 22</b>

A este respecto, es importante señalar que los avances alcanzados, en algunos casos, están limitados por la falta de recursos considerados para la ejecución del Plan.

En el Presupuesto de Egresos de la Federación (PEF) 2019 se destinaron recursos para el pago de pensiones de los jubilados de FNML por 2,760.9 millones de pesos (mdp) y para gastos inherentes al proceso de liquidación de FNML en el mes de julio se solicitaron 1,363 mdp, que no han sido ministrados. En el semestre que se informa se han otorgado 2,684.4 mdp para el pago de pensiones lo que significa el 97.2% de lo programado para 2019.

En términos del Plan de Liquidación, los temas sustantivos son:

- Extinguir la obligación con jubilados y pensionados de FNML como Fideicomitente al asumir la SCT la causahabencia.
- Transmitir los juicios
- Transmitir las obligaciones en materia ambiental.
- Dar destino a los activos remanentes de FNML

El avance obtenido en la ejecución de las acciones al semestre que se informa se presenta a continuación:

#### **A. Obligaciones con Jubilados**

En cumplimiento de lo previsto en el artículo cuarto del Decreto de Extinción, FNML atiende las obligaciones pensionarias con:

- Los fideicomisarios en el Fideicomiso 5012-6 Ferronalesjub, administrados a través del propio Fideicomiso cuyo Comité Técnico es presidido por la SCT, y
- Con nuevos jubilados, definidos por resolución judicial. En la actualidad, estas obligaciones son fondeadas con recursos presupuestales que FNML solicita anualmente a través de la SCT.

En el semestre que se informa, se elaboró nómina para el pago de un promedio mensual de 24,363 jubilados por un monto de 1,358.9 mdp, cifra que incluye el pago de prestaciones por la cantidad de 24.7 mdp y de las obligaciones derivadas de laudo condenatorio, autorizadas por el Comité Técnico del Fideicomiso que en el semestre

*[Handwritten signature and initials]*

 <b>INDEP</b> <small>INSTITUTO NACIONAL DE DEFENSA DEL PAGO POR FALLECIMIENTO</small>	<b>INFORME DE AVANCE</b> <b>2º Semestre de 2019</b> (Con cifras al 31/12/19)	 <b>HACIENDA</b> <small>SECRETARÍA DE HACIENDA Y CREDITO PÚBLICO</small>
<b>Ferrocarriles Nacionales de México en Liquidación</b>		<b>Página 5 de 22</b>

asciende a 133.3 mdp. El padrón de jubilados que se tiene al cierre de diciembre es de 24,237 jubilados.

En el segundo semestre de 2019 se recibieron, por parte de SCT, recursos para pago por fallecimiento por 17.6 mdp y se realizó el pago a 501 beneficiarios de jubilados sindicalizados fallecidos por la cantidad de 18.8 mdp.

De las sesiones del Comité Técnico del FerronalesJub que tuvieron lugar en el segundo semestre de 2019, se destacan las siguientes:

- Septiembre de 2019. El Comité Técnico instruyó a FNML para que a partir del mes de septiembre asuma el "Pago por Fallecimiento" (antes seguro de vida), asimismo aprobó la reubicación de las Oficinas de Atención a Jubilados de la Ciudad de México, Guadalajara, Jal., Veracruz, Ver., Empalme, Son. y Benjamín Hill, Son.
- Diciembre de 2019. El Comité Técnico tomó conocimiento de la designación del C.P. Christian López Gómez, Director de Liquidación de FNML como nuevo miembro propietario de FNML ante ese Comité Técnico y aprobó la designación del C. José Manuel Sol Monsiváis, como Titular de la Coordinación Ejecutiva del Fideicomiso FERRONALESJUB 5012-6, en sustitución del C. Alberto Marcos Carrillo Armenta.

#### **B. Asuntos Jurídicos**

En cumplimiento de lo establecido en la fracción VI del artículo segundo y del artículo cuarto del Decreto de Extinción, FNML da atención a los asuntos jurídicos hasta su conclusión, por lo que en el semestre que se informa finalizaron 51 juicios laborales cuantificados en 681.4 mdp y se registraron 161 nuevos juicios por un monto de 5.7 mdp. El acumulado de juicios laborales concluidos en la liquidación es de 29,956 de un universo de 33,733 juicios interpuestos, que significa el 88.8% de avance acumulado.

Al cierre de diciembre 2019, se encuentran en litigio 3,777 juicios laborales, de los cuales 789 están provisionados en estados financieros como probables por la cantidad de 5,393.3 mdp.

*Handwritten signature and initials:*  
 11/14  
 [Signature]  
 C

 <b>INDEP</b> <small>INSTITUTO PARA DE VOLAR AL FUTURO LO VIREADO</small>	<b>INFORME DE AVANCE</b> <b>2º Semestre de 2019</b> (Con cifras al 31/12/19)	 <b>HACIENDA</b> <small>SECRETARÍA DE HACIENDA Y CREDITO PÚBLICO</small>
<b>Ferrocarriles Nacionales de México en Liquidación</b>		<b>Página 6 de 22</b>

El monto del pasivo exigible, que representa las obligaciones de pago por laudos condenatorios firmes, pasó de 890.8 mdp en junio a 646.2 mdp en diciembre de 2019, es decir tuvo un decremento del 27.5%. El decremento se genera principalmente por pagos efectuados al juicio 1380/13 y su acumulado 88/14 ambos de la Junta Especial Número 23 de la Federal de Conciliación y Arbitraje con sede en Hermosillo, Son. y por el efecto de la variable mensual, que considera la actualización del monto en conceptos como salarios caídos y pensiones jubilatorias.

Asimismo, en el periodo que se reporta, se inició 1 juicio contencioso administrativo y no se concluyó ningún asunto.

Con lo anterior, el número de juicios diversos a laborales concluidos en la liquidación es de 3,624, respecto de un universo acumulado de 3,806 juicios, que equivale al 95.2% de avance total.

Al cierre del segundo semestre de 2019, están provisionados 9.0 mdp, correspondientes a créditos fiscales con el IMSS y a la condena para pago, más los intereses moratorios en el juicio en contra de FNML del Fondo de Fomento y Desarrollo de la Investigación Científica (de la UAEM)

*Handwritten signatures and initials:*  
 [Signature]  
 [Signature]  
 [Signature]



**INDEP**  
INSTITUTO MEXICANO DE PLANEACIÓN Y EVALUACIÓN

**INFORME DE  
AVANCE**  
**2º Semestre de 2019**  
(Con cifras al 31/12/19)



**HACIENDA**  
SECRETARÍA DE HACIENDA Y CRÉDITO PÚBLICO

**Ferrocarriles Nacionales de México en Liquidación**

**Página 7 de 22**

**Integración de Juicios**  
(Millones de pesos)

Concepto	Al inicio del periodo (a) <sup>V</sup>		Al 30/06/2019 (b)		Al 31/12/2019 (c)		Variación (c) - (a)		Variación (c) - (b)	
	Número	\$	Número	\$	Número	\$	Número	\$	Número	\$
<b>Laborales</b>	<b>17,859</b>	<b>3,803</b>	<b>3,668</b>	<b>4,859</b>	<b>3,777</b>	<b>5,393</b>	<b>-14,082</b>	<b>1,590</b>	<b>109</b>	<b>534</b>
Diversos a laborales	1,250	259	178	9	179	9	-1,071	0	1	0
En contra	580	259	65	9	66	9	-514	0	1	0
Contencioso Administrativo	507	259	39	9	40	9	-467	0	1	0
Civiles y Mercantiles parte Demandada	73	0	26	0	26	0	-47	0	0	0
Penales parte Denunciada	0	0	0	0	0	0	0	0	0	0
A favor	670	0	113	0	113	0	-557	0	0	0
Contencioso Administrativo por recuperar	0	-	1	0	1	0	1	0	0	0
Civiles y Mercantiles parte Actora	41	0	63	0	63	0	22	0	0	0
Penales parte Denunciante	629	0	49	0	49	0	-580	0	0	0
<b>Total de juicios</b>	<b>19,109</b>		<b>3,846</b>		<b>3,956</b>		<b>-15,153</b>		<b>110</b>	
<b>Suma valor de contingencia</b>		<b>4,062</b>		<b>4,868</b>		<b>5,402</b>		<b>5,402</b>		<b>534</b>

<sup>V</sup> El número de juicios que se reportan al inicio de la liquidación es el identificado a octubre de 2001 y el valor de la contingencia corresponde al monto registrado en Estados Financieros dictaminados al 4 de junio de 2001.

<sup>2</sup> El valor de contingencia de los juicios corresponde a los juicios provisionados en Estados Financieros como probables.  
Fuente: Dirección General Adjunta Jurídico Contencioso.

**C. Obligaciones Ambientales**

En cuanto a la atención del pasivo ambiental, como lo estipula la fracción V del artículo segundo del Decreto de Extinción, continúan los trabajos de remediación ambiental en los sitios a cargo de FNML supeditado a la obtención de recursos, en tanto se adoptan alternativas que permitan transferir estas obligaciones.

**Convenio con el Ferrocarril y Terminal Valle de México**

Al semestre que se reporta, se continúan ejecutando las actividades relativas a la Remediación Ambiental del sitio, conforme al programa del Convenio de Colaboración, teniendo un avance físico del 20.96% y un avance financiero del 15.85% (16 mdp).

*[Handwritten signatures and initials]*



### Vanegas, San Luis Potosí

Respecto al juicio interpuesto por la empresa, el área jurídica de FNML reportó que la sentencia favorable de fecha 3 de septiembre de 2019, condenando al SAE/FNML únicamente el pago de \$0.31 mdp (efectivamente adeudados a la contratista por FNML por concepto de estimación número 23 del contrato SAE/00393/2016 correspondiente a los trabajos realizados en el sitio de Vanegas, S.L.P.), dicha sentencia se encuentra impugnada por la empresa, por parte de FNML se promovió amparo adhesivo.

### Sitios con pasivo ambiental en proyecto "Ruta del Tren Maya".

Los pasivos ambientales que se tienen en los sitios ubicados en el proyecto presidencial denominado "Tren Maya"; (Mérida, Yucatán, Escárcega, Campeche y Tenosique, Tabasco), se contemplan como sitios posibles a remediar a través del convenio de colaboración que se pretende formalizar.

Se continúa con el proceso administrativo para la contratación de los "Trabajos de Obra de Remediación de suelo y subsuelo, en el Área de Talleres y Abasto de la Terminal Ferroviaria en Tenosique, Tabasco".

El estado que guardan los 62 sitios con pasivo ambiental a cargo de FNML es el siguiente:

Sitios y localización	Número	Integración %
<b>Liberados</b> Benjamín Hill, Son.; Cd. Juárez, Chih.; Chihuahua, Chih. Norte; Chihuahua, Chih. Sur; Cuernavaca, Mor.; Durango, Dgo.; Durango, Dgo. (Impreg); Empalme, Son.; Irapuato, Gto.; La Junta, Chih.; Lázaro Cárdenas, Mich.; Los Mochis, Sin.; Manzanillo, Col.; Mazatlán, Sin.; Nogales, Son.; Pachuca, Hgo.; Pantaco, D.F.; San Rafael, Chih.; Sufragio, Sin.; Tepic, Nay.; Tonalá, Chis., y Uruapan, Mich.	22 sitios	35.4
<b>Con transferencia de pasivo ambiental (pasivo liberado)</b> Aguascalientes, Ags.; Campeche, Camp.; Tierra Blanca, Ver., y Juchitán, Oax. (Impreg.); Perote Ver. (Impreg.).	5 sitios	8.1
<b>Pendientes de remediación</b> Acámbaro, Gto.; Apizaco, Tlax.; Ciudad Frontera, Coah.; Ciudad Madero, Tamps.; Coatzacoalcos, Ver.; Colima, Col.; Escárcega, Camp.; Felipe Pescador, Zac.; Guadalajara, Jal. (Sur); Guadalajara, Jal. (Norte); Jalapa, Ver.; La Junta, Chih. (Impreg.); Matamoros, Tamps.; Matías Romero, Oax.; Mérida, Yuc.; Mexicali, B.C.;	35 sitios	56.5




**INDEP**  
INSTITUTO NACIONAL DE DESARROLLO Y PLANEACIÓN

## INFORME DE AVANCE

**2º Semestre de 2019**

(Con cifras al 31/12/19)



**HACIENDA**  
SECRETARÍA DE HACIENDA Y CRÉDITO PÚBLICO

**Ferrocarriles Nacionales de México en Liquidación**

**Página 9 de 22**

Sitios y localización	Número	Integración %
Monterrey, N.L.; Muñoz, Tlax. (Impreg.); Nuevo Laredo, Tamps.; Oaxaca, Oax.; Oriental, Pue.; Orizaba, Ver.; Piedras Negras, Coah.; Puebla, Pue.; Saltillo, Coah.; San Luis Potosí, S.L.P.; San Luis Potosí, S.L.P. (Fund.); Toluca, Méx.; Torreón, Coah.; Valle de México, Edo. de Méx.*; Vanegas, S.L.P.; Cárdenas, S.L.P.; Veracruz, Ver.; Tapachula, Chis. y Tenosique, Tab.		
<b>Total</b>	<b>62 sitios</b>	<b>100.0</b>

\* Este sitio se encuentra en proceso de remediación.

De los 35 sitios pendientes de remediar, 28 se encuentran en áreas concesionadas, 4 asignados por la SCT al Ferrocarril del Istmo de Tehuantepec S.A. de C.V. y 3 están en el patrimonio de FNML.

Se continúan realizando las gestiones necesarias para dar a tención a los pasivos ambientales con las autoridades ambientales y con las concesionarias.

La provisión para la atención del pasivo ambiental a cargo de FNML que se encuentra registrada en estados financieros al cierre de diciembre de 2019 es de 1,027.9 mdp.

### D. Activos Remanentes

Para dar destino a los activos remanentes de FNML, se instrumentaron las siguientes acciones con los avances que se presentan a continuación:

En la actualización del Plan de Liquidación de FNML se plantea como una de las principales acciones para dar destino a los activos remanentes del organismo, la donación y/o venta, entre otras, a Entidades Federativas y Municipios e instituciones públicas, de los activos remanentes de FNML ubicados en su demarcación, para lo cual se debe investigar la situación física y jurídica de los inmuebles.

En el semestre que se informa, se recibieron 224 solicitudes de donación, destacando 187 de jubilados, pensionados y sucesores, con lo que el acumulado de solicitudes recibidas asciende a 2,109, presentadas de conformidad con las Reglas para la donación de activos remanentes propiedad de FNML publicadas el 24 de julio de 2015, y en términos del Acuerdo del 16 de agosto de 2018 por el que se reforman, adicionan y derogan diversas disposiciones de dichas reglas.

*[Handwritten signatures and initials]*



 <b>INDEP</b> <small>INSTITUTO PARA EL DESARROLLO DEL PUEBLO DE MÉXICO</small>	<b>INFORME DE AVANCE</b> <b>2º Semestre de 2019</b> <small>(Con cifras al 31/12/19)</small>	 <b>HACIENDA</b> <small>SECRETARÍA DE HACIENDA Y CRÉDITO PÚBLICO</small>
<b>Ferrocarriles Nacionales de México en Liquidación</b>		<b>Página 10 de 22</b>

En el periodo que se reporta, se donó un inmueble ubicado en el Municipio de Cárdenas, San Luis Potosí, por una superficie de 278.11 m<sup>2</sup>.

Asimismo, se han transferido al IABA 549 inmuebles para su comercialización, de los cuales 104 se han vendido por 104 por un monto de 315.6 mdp y una superficie de 5,720,026.36 m<sup>2</sup>.

En este mismo periodo, se reporta la enajenación de 39 inmuebles ubicados en los Estados de Baja California (14), Ciudad de México (1), Coahuila (1), Colima (1), Durango (7), Estado de México (1), Hidalgo (1), Jalisco (1) Nuevo León, (2), Oaxaca (1), San Luis Potosí (3), Sinaloa (3), Sonora (2) y Yucatán (1), por una superficie total de 2,653,679.26 m<sup>2</sup>, y un precio de venta sin IVA de 47.87 mdp.

*[Handwritten signature]*

*[Handwritten signature]*

## 2 Datos de la Dirección de Liquidación



**C.P. Christian López Gómez**  
Director de Liquidación  
Ferrocarriles Nacionales de México

Tel. 5629-6290, ext. 2665



### ANEXO I.- Estados Financieros

(Cifras en millones de pesos)

Concepto	AI 4/06/2007 (1)	AI 30/06/2019 (2)	AI 31/12/2019 (3)	Variaciones			
				\$ (3)-(1)	% (3)-(1)	\$ (3)-(2)	% (3)-(2)
<b>ACTIVO</b>							
Disponibilidades	4	1	1	-3	-75	0	0
Inversiones en Valores	92	24	84	-8	-9	60	250
Cuentas, Deudores	135	340	47	-89	-65	-293	-86
Inventarios	404	8	8	-396	-98	0	0
Activo Fijo	1,690	2,976	3,195	1,505	89	219	7
Inversión del Fondo para obligaciones Ferronalesub	15,749	0	0	-15,749	-100	0	0
Otros	1,667	0	0	-1,667	-100	0	0
<b>Total Activo</b>	<b>19,762</b>	<b>3,349</b>	<b>3,335</b>	<b>-16,427</b>		<b>-14</b>	
<b>PASIVO</b>							
Acreedores	48	198	147	99	206	-51	-26
Pasivo exigible por juicios laborales y contenciosos	0	899	648	648	100	-251	-28
Provisión para juicios laborales	3,803	4,859	5,393	1,590	42	534	11
Provisión para juicios contenciosos	259	9	9	-250	-97	0	0
Provisión para remediación del suelo	323	1,028	1,028	705	218	0	0
Obligaciones laborales de retiro de Ferronalesub	16,247	0	0	-16,247	-100	0	0
Otras cuentas por pagar	84	52	111	27	32	59	113
<b>Total Pasivo</b>	<b>20,764</b>	<b>7,045</b>	<b>7,336</b>	<b>-13,428</b>		<b>291</b>	
<b>CAPITAL</b>							
Subvenciones capitalizadas	-1,547	-339	-338	1,209	-78	1	0
Aportaciones del Gobierno Federal	0	3,720	3,720	3,720	100	0	0
Aportaciones del Instituto de Administración de Bienes y Activos	0	0	137	137	100	137	100
Resultado del ejercicio	32	-8,191	-8,634	-8,666	-27,081	-443	5
Resultado por posición monetaria/Superávit por revaluación	513	1,114	1,114	601	117	0	0
<b>Total Capital Contable</b>	<b>-1,002</b>	<b>-3,696</b>	<b>-4,001</b>	<b>-2,999</b>		<b>-305</b>	
<b>Suma Pasivo y Capital</b>	<b>19,762</b>	<b>3,349</b>	<b>3,335</b>	<b>-16,427</b>		<b>-14</b>	
<b>CUENTAS DE ORDEN</b>							
Deudoras	11,662	58,730	59,175	47,513	407	445	1
Acreedoras	-11,662	-58,730	-59,175	-47,513	407	-445	1
<b>RESULTADOS</b>							
Ingresos de Operación	73	2,285	2,296	2,223	3,045	11	0
Gastos de Operación	201	5,844	5,982	5,781	2,876	138	2
Otros Ingresos	815	413	410	-405	-50	-3	-1
Otros Costos	655	5,045	5,358	4,703	718	313	6
<b>Utilidad (pérdida) del ejercicio</b>	<b>32</b>	<b>-8,191</b>	<b>-8,634</b>	<b>-8,666</b>		<b>-443</b>	

Información de Estados Financieros Dictaminados.  
Fuente: Dirección General Adjunta de Administración y Finanzas.

### Principales variaciones

**Deudores diversos.-** Este rubro arrojó una variación neta de 292.8 mdp, respecto al semestre anterior, se debe básicamente a los movimientos en los conceptos siguientes:

**INDEP**INSTITUTO MEXICANO DE DESARROLLO Y PROMOCIÓN DEL TRANSPORTE**INFORME DE  
AVANCE****2º Semestre de 2019****(Con cifras al 31/12/19)****HACIENDA**SECRETARÍA DE HACIENDA Y CRÉDITO PÚBLICO**Ferrocarriles Nacionales de México en Liquidación****Página 13 de 22**

- Liquidaciones por recuperar presenta una disminución en 0.1 mdp, debido a recuperaciones de indemnizaciones de extrabajadores que demandaron al Organismo y lograron su jubilación, acordándose con los actores amortizar el importe de la indemnización pagada, con cargo a sus pensiones mensuales;
- Los pagos pendientes de comprobar de juicios laborales se disminuyeron en 215.5 mdp, se origina por la comprobación de cheques entregados a los actores y a la cancelación de cheques, que fueron previamente expedidos, para pago de laudos, así como por la expedición de cheques para pago de laudos condenatorios;
- El rubro de Otros, sufrió una disminución de 70.4 mdp, que corresponde principalmente al cobro de la cuenta a cargo del SAE, derivado de la venta de bienes muebles e inmuebles propiedad del Organismo, reportadas en el Informe de Rendición de Cuentas del SAE, correspondientes al periodo enero-septiembre de 2019, a la comprobación de gastos a comprobar y a la cancelación de cheques de indemnizaciones, que fueron expedidos previamente, para el pago al personal que dejó de prestar sus servicios al Organismo;
- La cuenta de Ministraciones de indemnizaciones por fallecimiento disminuyó en 0.9 mdp, como resultado de los recursos recibidos en el semestre para los módulos FNML 6-2019 y FNML 7-2019 por 17.6 mdp y por el registro de los intereses generados por los recursos recibidos durante el ejercicio de 2019 por 0.4 mdp, así como por los pagos realizados a 548 beneficiarios de jubilados sindicalizados fallecidos por 18.9 mdp, conforme al acuerdo contenido en el oficio número 4.3.-263/2015 de la Dirección General de Transporte Ferroviario y Multimodal;
- En el concepto denominado SAE convenio de colaboración, se reportó una disminución de 10.9 mdp, mismos que se refieren a la transferencia de recursos a FNML, para hacer frente a los gastos de la liquidación, conforme al convenio modificatorio de fecha 13 de noviembre de 2019, y
- En cuanto al incremento en el IVA por acreditar por 5.0 mdp, se origina principalmente por el registro del IVA no acreditable en gastos, así como del registro del IVA efectivamente pagado y el IVA pendiente de pago.

 <b>INDEP</b> <small>INSTITUTO PARA EL DESARROLLO AL PUEBLO COAHUILENSE</small>	<b>INFORME DE AVANCE</b> <b>2º Semestre de 2019</b> (Con cifras al 31/12/19)	 <b>HACIENDA</b> <small>SECRETARÍA DE HACIENDA Y CRÉDITO PÚBLICO</small>
<b>Ferrocarriles Nacionales de México en Liquidación</b>		<b>Página 14 de 22</b>

La estimación para cuentas de cobro dudoso por 5.3 mdp se integra por el concepto bienes en depósito.

**Cuentas por pagar.** - La variación neta en el total de cuentas por pagar de 51.6 mdp con relación al semestre anterior, corresponde principalmente a:

- La disminución en el renglón de diversos acreedores por 42.1 mdp, se debe principalmente a la cancelación de la provisión por concepto de servicios de vigilancia, a la aplicación de la provisión para gratificación de fin de año, con motivo de los pagos realizados y a la cancelación de la provisión de finiquitos de 2018, así como por el registro de la provisión a prestadores de servicios del cierre de 2019 y cuotas de seguridad social;
- La disminución en el renglón de indemnizaciones por fallecimiento por 0.9 mdp, resulta de los recursos recibidos en el semestre para los módulos FNML 6-2019 y FNML 7-2019 por 17.6 mdp y por el registro de los intereses generados por los recursos recibidos durante el ejercicio de 2019 por 0.4 mdp, así como por los pagos realizados a 548 beneficiarios de jubilados sindicalizados fallecidos por 18.9 mdp, conforme al acuerdo contenido en el oficio número 4.3.-263/2015 de la Dirección General de Transporte Ferroviario y Multimodal;
- La disminución en el renglón de FERROVALLE Convenio de colaboración por 13.6 mdp, corresponde al pago de la 7ª, 8ª, 9ª, 10ª, 11ª, 12ª, 13ª y 14ª estimación del convenio, por los trabajos de obra de remediación en el ex taller de "FNML" ubicado en Valle de México, Estado de México, por el periodo del 1 al 31 de mayo de 2019, del 1 al 30 de junio de 2019, del 1 al 31 de julio de 2019, del 1 al 31 de agosto de 2019, del 1 al 30 septiembre de 2019, del 1 al 31 de octubre de 2019, del 1 al 30 de noviembre de 2019 y del 1 al 31 de diciembre de 2019;
- El incremento en el renglón de impuestos y cuotas por pagar por 4.5 mdp, se origina por el ISR retenido de la gratificación de fin de año, finiquitos y cuotas de seguridad social, y
- El incremento en el renglón de empresas concesionarias por 0.5 mdp, se debe a los movimientos (altas, bajas y actualizaciones) en el saldo de unidades de arrastre, el cual se tomó como base para cuantificar el monto de la estimación complementaria.

*[Handwritten signatures and initials on the right margin]*

 <b>INDEP</b> <small>INSTITUTO FISCAL DEL VOLCAN AL PUERTO LA VENTURA</small>	<b>INFORME DE AVANCE</b> <b>2º Semestre de 2019</b> (Con cifras al 31/12/19)	 <b>HACIENDA</b> <small>SECRETARÍA DE HACIENDA Y CRÉDITO PÚBLICO</small>
<b>Ferrocarriles Nacionales de México en Liquidación</b>		<b>Página 15 de 22</b>

Del total de cuentas por pagar en la cantidad de 146.6 mdp, se identifican las obligaciones de pago relativas a impuestos y cuotas por 8.7 mdp, de los cuales 4.5 mdp serán declarados en enero de 2020.

Respecto a los 1.1 mdp provenientes del rubro de indemnizaciones por fallecimiento, estos serán cubiertos con los recursos autorizados del ramo 19, para cubrir el pago a beneficiarios de jubilados sindicalizados fallecidos.

El pago de los 29.2 mdp de empresas concesionarias será efectuado con el producto de la venta de unidades de arrastre que se encuentren ubicadas en los patios de las concesionarias, conforme a lo establecido en los Convenios de Reconocimiento de Adeudo y Pago.

Los restantes 107.6 mdp corresponden a cuentas de operaciones cotidianas cuyas obligaciones serán cubiertas con el presupuesto autorizado, y a depósitos por aplicar, cuyos recursos ya se tienen en las disponibilidades de la liquidación.

- Pasivo exigible por juicios laborales y juicios diversos a laborales

Los adeudos por laudos firmes condenatorios de juicios laborales y diversos a laborales, que representan las obligaciones exigibles al Organismo en el corto plazo, en el semestre que se reporta el pasivo exigible de juicios laborales y contenciosos presentan una disminución de 250.7 mdp. Los juicios laborales disminuyeron en 244.6 mdp, principalmente por pagos efectuados al juicio 1380/13 y su acumulado 88/14 ambos de la Junta Especial Número 23 de la Federal de Conciliación y Arbitraje, con sede en Hermosillo, Sonora, así como por el reconocimiento del efecto de la variable mensual, que considera la actualización en conceptos como salarios caídos y pensiones jubilatorias. Para el caso del pasivo exigible de juicios contenciosos disminuyeron en 6.1 mdp se originan por la baja del incidente de liquidación de intereses moratorios del juicio ordinario civil 600/2014 a favor de la Universidad Tecnológica de Nezahualcóyotl, derivado de que el Organismo exhibió un billete de depósito en el Juzgado Décimo Segundo de Distrito en Materia Civil, el cual fue cobrado.

- Provisión para juicios laborales

El saldo de esta provisión corresponde a la estimación del pasivo inherente a los juicios laborales clasificados como probables, determinado mediante la evaluación de los

*Handwritten signatures and initials:*  
 [Signature]  
 [Signature]  
 [Signature]  
 [Signature]



 <b>INDEP</b> <small>INSTITUTO PARA EL DESARROLLO AL PUEBLO EN MÉXICO</small>	<b>INFORME DE AVANCE</b> <b>2º Semestre de 2019</b> (Con cifras al 31/12/19)	 <b>HACIENDA</b> <small>SECRETARÍA DE HACIENDA Y FOMENTO ECONÓMICO</small>
<b>Ferrocarriles Nacionales de México en Liquidación</b>		<b>Página 16 de 22</b>

dictámenes de demanda por concepto de prestaciones y jubilaciones por cada uno de los expedientes de los actores. El incremento de 534.1 mdp que se refleja en este rubro, se origina principalmente por el reconocimiento del efecto de la variable mensual, que considera la actualización en conceptos como salarios caídos y pensiones jubilatorias, por reclasificaciones de juicios posibles a probables y por recuantificaciones en el monto de los juicios.

- Provisión para juicios diversos a laborales

Este pasivo presenta un incremento de 0.1 mdp, motivada por el registro de los recargos y de la actualización de los créditos fiscales por la aplicación del Índice Nacional de Precios al Consumidor del mes de diciembre de 2019, publicado en el DOF, corresponde al crédito fiscal del IMSS.

- Provisión para otras reservas administrativas

El incremento neto de 58.1 mdp corresponde en esencia al aumento en la actualización de la estimación para indemnizaciones, de la plantilla de trabajadores del Organismo por 53.8 mdp, a la cancelación de la provisión de finiquitos de 2018 por 5.9 mdp y a la actualización de la provisión de Vallejistas por 0.2 mdp, así como a una disminución por la aplicación de pagos realizados al personal que dejó de prestar sus servicios al Organismo por 0.7 mdp, a la provisión de finiquitos de 2019 por 0.5 mdp, a la compra de prótesis y artículos ortopédicos por 0.5 mdp y al pago de nómina de Vallejistas por 0.1 mdp.

### **Balance Final de Liquidación**

Como resultado de la realización de sus activos y aplicación de sus pasivos, FNML presenta avances para su cierre. Al semestre que se informa, derivado de las acciones realizadas por el SAE, en su calidad de liquidador, a partir del inicio de su gestión (septiembre de 2010), presenta lo siguiente:

- Aumento en el monto de los activos, originado principalmente por el ajuste derivado del reconocimiento de los inmuebles susceptibles de enajenación;
- Disminución en el monto del pasivo, debido principalmente a la aplicación de la provisión para capitales constitutivos, derivado del acuerdo 339 del H. Comité

*[Handwritten signatures and initials on the right margin]*



**INDEP**INSTITUTO PARA EL DESARROLLO  
AL PUEBLO EN PODER**INFORME DE  
AVANCE****2º Semestre de 2019**

(Con cifras al 31/12/19)

**HACIENDA**

SECRETARÍA DE HACIENDA Y CREDITO PÚBLICO

**Ferrocarriles Nacionales de México en Liquidación****Página 17 de 22**

Técnico del Fideicomiso 5012-6 "Ferronalesjub" emitido en la cuadragésima Cuarta Sesión Ordinaria de fecha 19 de marzo de 2015, y con fundamento en la Cláusula Décima del Fideicomiso 5012-6, ese H. Comité Técnico autoriza la incorporación de 494 nuevos jubilados fideicomisarios y de 1,676 ajustes de pensiones por mandamiento de autoridad competente, al Fideicomiso Ferronalesjub 5012-6, a partir del 30 de abril de 2015, en los términos dictados en cada resolución emitida por autoridad, y con sustento en la valuación actuarial realizada el 31 de diciembre de 2014.

(Millones de pesos)

Rubro	Sep 2010	Dic 2019	Avance en mdp	Avance en %
Activo	2,234	3,335	1,101	49
Pasivo	15,248	7,336	-7,912	-52

Fuente: Dirección General Adjunta de Administración y Finanzas.

### ANEXO II.- Flujo de Efectivo y estimación de gasto

#### Ramo 9.- Comunicaciones y Transportes

(Cifras en millones de pesos)

Concepto			Ejercido 2019*	Presupuesto Original 2019	Modificado Anual	2º Semestre 2019		Variación	
						Programado	Ejercido	\$	%
Disponibilidad Inicial			379.3	293.4	293.4	1,706.3	25.4	-1,680.9	-98.5
Ingresos	Ventas	Muebles (desecho en general material no útil, chatarra)	0.0	3.0	3.0	15	0.0	-15	-100.0
		Inmuebles (terrenos a plazos recuperación de cartera)	195.4	16.2	16.2	9.0	66.7	57.7	64.9
		Total de ventas	195.4	19.2	19.2	10.5	66.7	56.2	53.8
	Arrendamientos	Arrendamientos de bienes (telecomunicaciones)	0.1	0.0	0.0	0.0	0.0	0.0	0.0
		Arrendamientos de inmuebles	0.2	0.0	0.0	0.0	0.1	0.1	0.0
	Total Arrendamientos	0.3	0.0	0.0	0.0	0.1	0.1	0.0	
	Financieros	Intereses ganados	0.0	0.0	0.0	0.0	3.1	3.1	308.90
		Intereses ganados recursos Apoyo del Gobierno Federal	24.1	16.3	16.3	6.7	0.0	-6.7	-300.0
	Total Financieros	24.1	16.3	16.3	6.7	3.1	-3.6	-53.8	
	Otros Conceptos	Productos diversos y cancelación de cheques	3.1	0.0	0.0	0.0	137.5	137.5	0.0
		Ferrocarriles/ub	37.0	37.0	37.0	18.5	18.5	0.0	0.0
	Total Otros conceptos	40.1	37.0	37.0	18.5	156.0	157.5	743.2	
	Transferencias del Gobierno Federal	Apoyo Gobierno Federal	0.0	1,621.3	1,621.3	0.0	0.0	0.0	0.0
		Apoyo del Gobierno Federal (Gastos Administración Ferrocarriles/ub)	0.0	63.3	63.3	0.0	0.0	0.0	0.0
	Total Transferencias del Gobierno Federal	0.0	1,684.6	1,684.6	0.0	0.0	0.0	0.0	
	Operaciones ajenas	IVA por enterar	6.0	0.0	0.0	0.0	3.0	3.0	0.0
		Retenciones (Juicios, nómina, IVA, ISR)	60.1	0.0	0.0	0.0	25.7	25.7	0.0
		Erogaciones recuperables	0.2	0.0	0.0	0.0	10.8	10.8	0.0
Total Operaciones ajenas	66.3	0.0	0.0	0.0	39.5	39.5	0.0		
Total Otros Ingresos			326.1	1,757.1	1,757.1	35.7	263.3	229.6	643.7
Total Ingresos			326.1	1,757.1	1,757.1	35.7	263.3	229.6	643.7
Egresos	Capítulo 1000	Sueldos al personal	114.5	115.4	115.2	72.9	43.6	-29.3	-40.2
		Prestaciones de Ley	42.5	50.0	53.3	42.4	22.2	-20.3	-47.8
		Finiquitos por terminación de contrato	12.5	17.1	14.0	9.3	-2.0	-11.4	-121.9
		Servicios personales de ejercicio anterior	2.9	0.0	0.0	0.0	0.0	0.0	0.0
		Total Cap. 1000 Servicios Personales	172.4	182.5	182.5	124.7	63.7	-60.9	-48.9
	Capítulo 2000	Materiales y útiles de oficina	0.4	0.0	0.7	0.7	0.1	-0.6	-89.4
		Combustibles y lubricantes p/vehículos	0.1	0.0	0.2	0.2	0.1	0.0	-16.3
		Materiales p/procesamiento en bienes informáticos	0.0	0.3	0.2	0.2	0.0	-0.2	-92.6
		Materiales de limpieza	0.0	0.0	0.1	0.0	0.0	0.0	-33.8
		Material electrónico y eléctrico	0.0	0.1	0.2	0.1	0.0	0.0	-68.6
		Otros conceptos	0.3	1.0	0.9	0.8	0.1	-0.8	-95.8
		Materiales y suministros del ejercicio anterior	0.0	0.0	0.0	0.0	0.0	0.0	0.0
	Total Cap. 2000 Materiales y Suministros	0.8	2.3	2.3	2.0	0.4	-1.6	-61.7	
	Capítulo 3000	Seguros de bienes patrimoniales	3.0	9.1	3.2	2.6	2.5	-0.1	-2.7
		Otras asesorías para la operación de programas	2.3	0.7	0.7	0.5	0.1	-0.4	-74.6
		Servicios de vigilancia	21.9	47.5	21.4	24.7	13.0	-9.8	-85.6
		Viajes nacionales	1.7	7.3	5.1	4.3	0.7	-3.6	-84.0
		Pasajes nacionales	1.1	4.6	2.3	1.8	0.7	-1.1	-62.3
Servicios bancarios y financieros		8.0	1.8	15.9	15.8	15.5	-0.4	-2.4	
Servicio telefónico convencional		0.1	0.1	0.1	0.1	0.0	-0.1	-80.7	
Servicio de limpieza y lavandería		0.5	0.6	1.0	0.9	0.7	-0.2	-26.1	
Servicio de agua	0.0	0.1	0.1	0.1	0.0	0.0	-61.0		



**INDEP**  
INSTITUTO PARA EL DESARROLLO  
AL PATRIMONIO CULTURAL

**INFORME DE  
AVANCE**  
**2º Semestre de 2019**  
(Con cifras al 31/12/19)



**HACIENDA**  
SECRETARÍA DE HACIENDA Y CRÉDITO PÚBLICO

**Ferrocarriles Nacionales de México en Liquidación**

**Página 19 de 22**

Concepto		Ejercido 2018*	Presupuesto Original 2019	Modificado Anual	2º Semestre 2019		Variación		
					Programado	Ejercido	\$	%	
Otros Egresos y Pasivos	Subcontratación de servicios con terceros	39.8	59.9	98.9	92.5	22.1	-70.4	-76.1	
	Otros conceptos	24.4	151.2	157.7	145.7	18.1	-127.6	-87.6	
	Servicios generales del ejercicio anterior	3.6	0.0	0.0	0.0	0.0	0.0	0.0	
	<b>Total Cap. 3000 Servicios Generales</b>	<b>108.3</b>	<b>284.9</b>	<b>376.3</b>	<b>348.3</b>	<b>74.3</b>	<b>-274.8</b>	<b>-78.7</b>	
	Capítulo 4000 Otras erogaciones	0.2	0.2	0.2	0.1	0.1	0.0	-22.6	
	<b>Total Capítulo 4000 Otras Erogaciones</b>	<b>0.2</b>	<b>0.2</b>	<b>0.2</b>	<b>0.1</b>	<b>0.1</b>	<b>0.0</b>	<b>-22.6</b>	
	<b>Total Gasto Corriente</b>	<b>281.9</b>	<b>469.9</b>	<b>561.2</b>	<b>475.8</b>	<b>138.4</b>	<b>-337.4</b>	<b>-70.9</b>	
	Bienes Muebles	0.0	0.8	0.8	0.8	0.0	-0.8	-100.0	
	Obra pública (remediación de suelos)	18.6	594.2	597.4	590.8	8.5	-582.3	-98.6	
	Extraordinarios	Laudos laborales (pensiones)	42.7	530.4	530.4	313.9	36.8	-277.1	-88.1
		Laudos laborales (prestaciones)	5.8	26.0	26.0	26.0	0.0	-26.0	-100.0
		Laudos laborales (prestaciones) ejercicio anterior	0.3	0.0	0.0	0.0	0.0	0.0	0.0
	<b>Total Extraordinarios</b>	<b>48.8</b>	<b>556.4</b>	<b>556.4</b>	<b>339.9</b>	<b>36.8</b>	<b>-301.1</b>	<b>-89.2</b>	
	Gastos de Administración FerronalesJub	0.0	63.3	63.3	63.3	0.0	-63.3	-100.0	
	Operaciones Ajenas	IVA del ejercicio	7.2	0.0	0.0	0.0	5.7	5.7	0.0
		Terceros del ejercicio	55.1	0.0	0.0	0.0	16.1	16.1	0.0
		Erogaciones recuperables	0.2	0.0	0.0	0.0	0.0	0.0	0.0
	<b>Total Operaciones ajenas</b>	<b>62.6</b>	<b>0.0</b>	<b>0.0</b>	<b>0.0</b>	<b>21.8</b>	<b>21.8</b>	<b>0.0</b>	
	<b>Total Otros Egresos y Pasivos</b>	<b>130.0</b>	<b>1,214.7</b>	<b>1,217.9</b>	<b>994.8</b>	<b>69.2</b>	<b>-927.7</b>	<b>-93.2</b>	
<b>Total Egresos</b>		<b>411.8</b>	<b>1,684.6</b>	<b>1,779.2</b>	<b>1,470.6</b>	<b>205.6</b>	<b>-1,265.0</b>	<b>-86.0</b>	
<b>Disponibilidad Final</b>		<b>293.4</b>	<b>365.9</b>	<b>271.4</b>	<b>271.4</b>	<b>85.1</b>	<b>-186.3</b>	<b>-68.6</b>	

\* Cifras Egreso Efectivo

\* Cifras Flujo de Efectivo.

**Comentarios a las variaciones en el presupuesto 2019 al Segundo Semestre (Ramo 9).**

• **Ingresos**

En el segundo semestre se presupuestó un ingreso por 35.7 mdp, sin embargo, se obtuvieron 265.3 mdp, de los cuales 66.7 mdp fueron por venta de bienes inmuebles, 3.1 mdp fueron por intereses ganados, 18.5 mdp de ingreso por la administración del FerronalesJub, 137.5 mdp de productos diversos, básicamente por 137.0 mdp autorizados y aprobados por la Junta de Gobierno del IABA para su utilización en FNML como encargo deficitario; 1 mdp de arrendamientos de bienes inmuebles y 39.5 mdp por operaciones ajenas que no están programadas y corresponden principalmente a retenciones de Impuesto Sobre la Renta.

La variación entre lo presupuestado y lo obtenido es de 229.6 mdp, la cual se debe principalmente a los recursos autorizados por la Junta de Gobierno del IABA, a la venta de bienes inmuebles y a las operaciones ajenas que no se programan.

 <b>INDEP</b> <small>INSTITUTO MEXICANO DE DESARROLLO AL PUEBLO Y AL ESTADO</small>	<b>INFORME DE AVANCE</b> <b>2º Semestre de 2019</b> (Con cifras al 31/12/19)	 <b>HACIENDA</b> <small>SECRETARÍA DE HACIENDA Y CRÉDITO PÚBLICO</small>
<b>Ferrocarriles Nacionales de México en Liquidación</b>		<b>Página 20 de 22</b>

• **Egresos**

Los recursos programados para ejercer en el segundo semestre fueron de 1,470.6 mdp y se pagaron 205.6 mdp, de los cuales 138.4 mdp corresponden a gasto corriente, 8.5 mdp de obra pública, 36.8 mdp al pago de laudos laborales y 21.8 mdp a egresos por operaciones ajenas que no se programan en el Presupuesto.

A continuación, se describe el presupuesto programado y ejercido por capítulo:

- En el Capítulo 1000 "Servicios Personales" los recursos asignados suman 124.7 mdp, importe del cual se ejercieron los 63.7 mdp, resultando la variación por -60.9 mdp, que se debe a que conceptos como sueldos, prestaciones y liquidaciones de personal no se ejercieron como se programaron.
- En el Capítulo 2000 "Materiales y Suministros", la variación de -1.6 mdp corresponde fundamentalmente a que no se ejerció según lo programado en útiles de oficina, materiales para procesamiento en bienes informáticos, y en otros como, materiales de construcción, prendas de protección personal, refacciones menores de edificios, etc.
- En el Capítulo 3000 "Servicios Generales", se programó un importe de 349.1 mdp, del que se pagaron 74.3 mdp, con una variación por -274.8 mdp, se debe a que no se ejerció lo programado en el servicio de vigilancia, subcontratación de terceros (abogados externos, terceros especializados, y el servicio de administración de acervo documental, principalmente), así como el Impuesto al valor agregado de los gastos programados no ejercidos.
- En el Capítulo 4000 Otras erogaciones, el pago de ayuda a los extrabajadores (Vallejistas) fue igual a lo programado.
- En Obra Pública se programaron 590.8 mdp y se pagaron 8.5 mdp por trabajos al Ferrocarril y Terminal del Valle de México, S.A. de C.V.
- En cuanto al ejercicio en gastos extraordinarios se programaron 339.9 mdp y se ejercieron 36.8 mdp para el pago de laudos laborales del expediente 1380/2013 radicado ante la Junta Especial Número 23 de la Federal de Conciliación y Arbitraje.

*[Handwritten signatures and initials on the right margin]*



**INDEP**  
INSTITUTO DE PLANEACIÓN Y DESARROLLO  
AL PODER JUDICIAL

**INFORME DE  
AVANCE**  
**2º Semestre de 2019**  
(Con cifras al 31/12/19)



**HACIENDA**  
SECRETARÍA DE HACIENDA Y CRÉDITO PÚBLICO

**Ferrocarriles Nacionales de México en Liquidación**

**Página 21 de 22**

- En Operaciones Ajenas que no se programan, se pagaron 21.8 mdp, que corresponden a Terceros del Ejercicio (entero de ISR de nómina y de juicios laborales, entre otros) por 16.1 mdp, y 5.7 mdp del IVA del ejercicio.

Cabe señalar que, en el presupuesto modificado de 2019, fue necesario considerar 94.5 mdp provenientes de ejercicios anteriores para cubrir compromisos propios de la liquidación de FNML.

**Ramo 19.- Aportaciones a Seguridad Social**

(Cifras en millones de pesos)

Concepto		Ejercicio 2018*	Presupuesto Original 2019	Modificado Anual	2º Semestre 2019		Variación	
					Programado	Ejercido	\$	%
<b>Disponibilidad Inicial</b>		0.0	0.0	0.0	0.0	0.0	0.0	0.0
<b>Ingresos</b>	Intereses por inversión Apoyo Cob. Federal (pensionas)	4.3	0.0	0.0	0.0	0.0	0.0	0.0
	<b>Total Financieros</b>	4.3	0.0	0.0	0.0	0.0	0.0	0.0
	Recursos no utilizados Aportación al Ferrocarriles Sub (2017)	0.0	0.0	0.0	0.0	0.0	0.0	0.0
	<b>Total Otros</b>	0.0	0.0	0.0	0.0	0.0	0.0	0.0
	Transferencias del Gobierno Federal	0.0	0.0	0.0	0.0	0.0	0.0	0.0
	Aportación obligaciones vitales	2,627.8	2,760.9	2,703.1	1,428.1	1,351.6	-76.6	-5.4
	Aportación indemnización por fallecimiento	67.5	0.0	57.8	17.6	17.6	0.0	0.0
	<b>Total Transferencias del Gobierno Federal</b>	2,695.3	2,760.9	2,760.9	1,445.7	1,369.2	-76.6	-5.3
	Operaciones ajenas (retenciones nómina obligaciones vitales)	0.0	0.0	0.0	0.0	0.0	0.0	0.0
	<b>Total Otros Ingresos</b>	2,710.4	2,760.9	2,760.9	1,445.7	1,369.2	-76.6	-5.3
<b>Total Ingresos</b>		2,710.4	2,760.9	2,760.9	1,445.7	1,369.2	-76.6	-5.3
<b>Egresos</b>	Extrajudiciales Laudos laborales (obligaciones vitales)	0.0	0.0	0.0	0.0	0.0	0.0	0.0
	Extrajudiciales Laudos laborales (obligaciones vitales cancelación)	0.0	0.0	0.0	0.0	0.0	0.0	0.0
	Aportación al Ferrocarriles Sub	2,627.8	2,760.9	2,703.1	1,428.1	1,351.6	-76.6	-5.4
	Aportación indemnización por fallecimiento	67.5	0.0	57.8	17.6	17.6	0.0	0.0
	Devolución de recursos federales del año anterior	15.1	0.0	0.0	0.0	0.0	0.0	0.0
	Operaciones ajenas (retenciones nómina obligaciones vitales)	0.0	0.0	0.0	0.0	0.0	0.0	0.0
	<b>Total Pasivos</b>	2,710.4	2,760.9	2,760.9	1,445.7	1,369.2	-76.6	-5.3
<b>Total Egresos</b>		2,710.4	2,760.9	2,760.9	1,445.7	1,369.2	-76.6	-5.3
<b>Disponibilidad Final</b>		0.0	0.0	0.0	0.0	0.0	0.0	0.0

\* Cifras Flujo de Efectivo.

*[Handwritten signatures and initials]*

 <b>INDEP</b> <small>INSTITUTO PARA EL DESARROLLO AL ESTADO DE MÉXICO</small>	<b>INFORME DE AVANCE</b> <b>2º Semestre de 2019</b> <small>(Con cifras al 31/12/19)</small>	 <b>HACIENDA</b> <small>SECRETARÍA DE HACIENDA Y ERARIO PÚBLICO</small>
<b>Ferrocarriles Nacionales de México en Liquidación</b>		<b>Página 22 de 22</b>

**Comentarios a las variaciones en el presupuesto 2019 al Segundo Semestre (Ramo 19).**

- **Ingresos**

En el segundo semestre se programaron 1,445.7 mdp y se obtuvieron ingresos por 1,369.2 mdp, de los cuales corresponden 1,351.6 mdp a los recursos autorizados por el Gobierno Federal como aportación al Patrimonio del Fideicomiso 5012-6 FerronalesJub y 17.6 mdp al pago de indemnizaciones por fallecimiento, la variación por -76.6 mdp se debe a que solo se solicita el importe neto a pagar, lo cual resultó menor a lo programado originalmente.

- **Egresos**

Los recursos ejercidos en el segundo semestre fueron de 1,369.2 mdp que corresponden a la aportación al patrimonio del Fideicomiso 5012-6 FerronalesJub y al pago de indemnizaciones por fallecimiento.

*[Handwritten signature]*

*[Handwritten signature]*  
*[Handwritten signature]*