



Salles Sainz

Grant Thornton

Dictamen Presupuestal

Instituto Federal de Telecomunicaciones (IFT)

Órgano Constitucional Autónomo del Gobierno Federal

Por el periodo comprendido del 1 de enero al 31 de
diciembre de 2020

INSTITUTO FEDERAL DE TELECOMUNICACIONES
Órgano Constitucional Autónomo del Gobierno Federal

Í N D I C E

Informe de los auditores independientes	3
Estado Analítico de Ingresos	6
Estado Analítico del Ejercicio del Presupuesto de Egresos en Clasificación Administrativa	7
Estado Analítico del Ejercicio del Presupuesto de Egresos en Clasificación Económica y por Objeto del Gasto	8
Estado Analítico del Ejercicio del Presupuesto de Egresos en Clasificación Funcional Programática	10
Nota a los Estados Presupuestales	17
 Anexo A- Estados Presupuestales Armonizados	
A.1-Gasto por categoría programática.	32
A.2-Estado Analítico del Ejercicio del Presupuesto de Egresos en Clasificación Administrativa (Armonizado).	34
A.3- Estado Analítico del Ejercicio del Presupuesto de Egresos en Clasificación Económica (Armonizado).	35
A.4- Estado Analítico del Ejercicio del Presupuesto de Egresos en Clasificación por Objeto del Gasto (Armonizado).	36
A.5- Estado Analítico del Ejercicio del Presupuesto de Egresos en Clasificación Funcional (Armonizado).	38
A.6-Gasto por Categoría Programática (Armonizado).	39

Informe de los auditores independientes

Al Presidente del Instituto Federal de Telecomunicaciones
Órgano Constitucional Autónomo del Gobierno Federal

Opinión

Hemos auditado los estados e información financiera presupuestaria del Instituto Federal de Telecomunicaciones, Órgano Constitucional Autónomo del Gobierno Federal (IFT), correspondientes al ejercicio presupuestario comprendido del 1 de enero al 31 de diciembre de 2020, que comprenden los estados analítico de ingresos; analítico del presupuesto de egresos en clasificación administrativa; analítico del ejercicio del presupuesto de egresos en clasificación económica y por objeto del gasto; analítico del ejercicio del presupuesto de egresos en clasificación funcional programática, así como las notas explicativas a los estados e información financiera presupuestaria que incluyen un resumen de las políticas presupuestarias significativas.

En nuestra opinión, los estados e información presupuestaria adjuntos del Instituto Federal de Telecomunicaciones, que se describen en el párrafo anterior, están preparados, en todos los aspectos materiales, de conformidad con las disposiciones establecidas en la Ley General de Contabilidad Gubernamental y en la Ley Federal de Presupuesto y Responsabilidad Hacendaria y su Reglamento.

Fundamento de la opinión

Hemos llevado a cabo nuestra auditoría de conformidad con las Normas Internacionales de Auditoría (NIA). Nuestras responsabilidades de acuerdo con dichas normas se describen con más detalle en la sección “Responsabilidades del auditor en relación con la auditoría de los estados financieros” de nuestro informe. Somos independientes del IFT de conformidad con el Código de Ética para la Profesión Contable del Consejo de Normas de Ética para Contadores (Código del IESBA), junto con los requerimientos de ética que son aplicables a nuestras auditorías de los estados financieros en México de conformidad con el Código de Ética Profesional del Instituto Mexicano de Contadores Públicos, A.C. (Código del IMCP) y hemos cumplido con las demás responsabilidades de ética de conformidad con esos requerimientos y con los Códigos del IESBA y del IMCP.. Consideramos que la evidencia de auditoría que hemos obtenido proporciona una base suficiente y adecuada para nuestra opinión.

Base de preparación contable y utilización de este informe

Sin que ello tenga un efecto en nuestra opinión, llamamos la atención sobre lo siguiente:

Los estados e información financiera presupuestaria adjuntos, fueron preparados para cumplir con los requerimientos normativos gubernamentales a que está sujeto el Instituto y para ser integrados en el Reporte de la Cuenta Pública Federal de 2020, los cuales están presentados en los formatos que para tal efecto fueron establecidos por la Unidad de Contabilidad Gubernamental de la Secretaría de Hacienda y Crédito Público; consecuentemente, éstos pueden no ser apropiados para otra finalidad. Nuestra opinión no se modifica por esta cuestión.

Otros asuntos

- a) La Administración del Instituto Federal de Telecomunicaciones ha preparado un juego de estados financieros al y por el año terminado el 31 de diciembre de 2020 de conformidad con las disposiciones en materia de información financiera que están establecidas en la Ley General de Contabilidad Gubernamental, sobre los cuales emitimos una opinión no modificada(favorable) con fecha 3 de marzo de 2021, conforme con las NIA.
- b) Como se indica en la nota X a los estados presupuestales, el estado presupuestal de Gasto por categoría programática y los Estados Analíticos del Ejercicio del Presupuesto de Egresos Armonizados en sus clasificaciones: a) Administrativa, b) Económica, c) Por objeto del gasto, d) Funcional y e) Gasto por Categoría Programática, mismos que también forman parte de la Cuenta Pública de 2020, se presentan para dar cumplimiento a los Lineamientos para la Integración de la Cuenta Pública 2020 para Órganos Autónomos, emitidos mediante oficio 309-A.-002/2021 el 29 de enero de 2021 por la Unidad de Contabilidad Gubernamental de la Secretaría de Hacienda y Crédito Público.

Responsabilidades de la administración y de los encargados del gobierno del IFT con respecto a los estados financieros.

La administración es responsable de la preparación y presentación de los estados e información presupuestaria adjuntos, de conformidad con las disposiciones en materia de información financiera establecidas en la Ley General de Contabilidad Gubernamental y en la Ley Federal de Presupuesto y Responsabilidad Hacendaria y su Reglamento, y del control interno que la administración consideró necesario para permitir la preparación de estos estados e información financiera presupuestaria, libres de incorrección material debida a fraude o error.

Los encargados del gobierno del Instituto son responsables de la supervisión del proceso y emisión de la información financiera del Instituto.

Responsabilidades del auditor en relación con la auditoría de los estados financieros

Nuestros objetivos son obtener una seguridad razonable de que los estados presupuestarios en su conjunto están libres de desviación material, debida a fraude o error, y emitir un informe de auditoría que incluye nuestra opinión. Seguridad razonable es un alto grado de seguridad, pero no garantiza que una auditoría realizada de conformidad con las NIA siempre detecte una desviación material cuando exista. Las desviaciones pueden deberse a fraude o error y son consideradas materiales si, individualmente o de forma agregada, puede preverse razonablemente que influirán en las decisiones económicas que los usuarios toman basándose en los estados financieros.

Como parte de una auditoría de conformidad con las NIA, aplicamos nuestro juicio profesional y mantenemos una actitud de escepticismo profesional durante toda la auditoría. También:

- Identificamos y valoramos los riesgos de desviación material en los estados presupuestarios, debida a fraude o error, diseñamos y aplicamos procedimientos de auditoría para responder a dichos riesgos y obtenemos evidencia de auditoría suficiente y adecuada para proporcionar una base para nuestra opinión. El riesgo de no detectar una desviación material debida a fraude es más elevado que en el caso de una desviación material debida a error, ya que el fraude puede implicar colusión, falsificación, omisiones deliberadas, manifestaciones intencionadamente erróneas, o la elusión del control interno.

- Obtenemos conocimiento del control interno relevante para la auditoría con el fin de diseñar procedimientos de auditoría que sean adecuados en función de las circunstancias y no con la finalidad de expresar una opinión sobre la eficacia del control interno del IFT.
- Evaluamos lo apropiado de las políticas presupuestales utilizadas y la correspondiente información revelada por la administración.

Nos comunicamos con la Administración del IFT en relación con, entre otros asuntos, el alcance planeado y el momento de realización de la auditoría, y los hallazgos significativos de la auditoría, así como cualquier deficiencia significativa del control interno que identificamos en el transcurso de la auditoría.

SALLES, SAINZ – GRANT THORNTON, S.C.



C.P.C. Rualdo Otoniel García Ramos
Socio de Auditoría

Ciudad de México
31 de mayo de 2021

**CUENTA PUBLICA 2020
ESTADO ANALITICO DE INGRESOS
R43 INSTITUTO FEDERAL DE TELECOMUNICACIONES
(PESOS)**

Rubro de Ingresos	INGRESOS					DIFERENCIA
	ESTIMADO	AMPLIACIONES Y REDUCCIONES	MODIFICADO	DEVENGADO	RECAUDADO	
	(1)	(2)	(3 = 1 + 2)	(4)	(5)	(6 = 5 - 1)
Impuestos	0	0	0	0	0	0
Cuotas y Aportaciones de Seguridad Social	0	0	0	0	0	0
Contribuciones de Mejoras	0	0	0	0	0	0
Derechos	0	611,090,705	611,090,705	611,090,705	611,090,705	611,090,705
Productos	0	24,382,992	24,382,992	24,382,992	24,382,992	24,382,992
Aprovechamientos	0	137,088	137,088	137,088	137,088	137,088
Ingresos por Venta de Bienes, Prestación de Servicios y Otros Ingresos	0	0	0	0	0	0
Participaciones, Aportaciones, Convenios, Incentivos Derivados de la Colaboración Fiscal y Fondos Distintos de Aportaciones	0	0	0	0	0	0
Transferencias, Asignaciones, Subsidios y Subvenciones, y Pensiones y Jubilaciones	1,541,244,024	-217,032,759	1,324,211,265	1,324,211,265	1,324,211,265	-217,032,759
Ingresos Derivados de Financiamientos	0	0	0	0	0	0
Total^{2/}	1,541,244,024	418,578,026	1,959,822,050	1,959,822,050	1,959,822,050	418,578,026
Ingresos Excedentes						418,578,026

Estado Analítico de Ingresos por Fuente de Financiamiento	INGRESOS					DIFERENCIA
	ESTIMADO	AMPLIACIONES Y REDUCCIONES	MODIFICADO	DEVENGADO	RECAUDADO	
	(1)	(2)	(3 = 1 + 2)	(4)	(5)	(6 = 5 - 1)
Ingresos del Poder Ejecutivo Federal o Estatal y de los Municipios	1,541,244,024	418,578,026	1,959,822,050	1,959,822,050	1,959,822,050	418,578,026
Impuestos	0	0	0	0	0	0
Cuotas y Aportaciones de Seguridad Social	0	0	0	0	0	0
Contribuciones de Mejoras	0	0	0	0	0	0
Derechos	0	611,090,705	611,090,705	611,090,705	611,090,705	611,090,705
Productos	0	24,382,992	24,382,992	24,382,992	24,382,992	24,382,992
Aprovechamientos	0	137,088	137,088	137,088	137,088	137,088
Participaciones, Aportaciones, Convenios, Incentivos Derivados de la Colaboración Fiscal y Fondos Distintos de Aportaciones	0	0	0	0	0	0
Transferencias, Asignaciones, Subsidios y Subvenciones, y Pensiones y Jubilaciones	1,541,244,024	-217,032,759	1,324,211,265	1,324,211,265	1,324,211,265	-217,032,759
Ingresos de los Entes Públicos de los Poderes Legislativo y Judicial, de los Órganos Autónomos y del Sector Paraestatal o Paramunicipal, así como de las Empresas Productivas del Estado	0	0	0	0	0	0
Cuotas y Aportaciones de Seguridad Social	0	0	0	0	0	0
Productos	0	0	0	0	0	0
Ingresos por Ventas de Bienes, Prestación de Servicios y Otros Ingresos	0	0	0	0	0	0
Transferencias, Asignaciones, Subsidios y Subvenciones, y Pensiones y Jubilaciones	0	0	0	0	0	0
Ingresos Derivados de Financiamiento	0	0	0	0	0	0
Ingresos Derivados de Financiamientos	0	0	0	0	0	0
Total^{2/}	1,541,244,024	418,578,026	1,959,822,050	1,959,822,050	1,959,822,050	418,578,026
Ingresos Excedentes						418,578,026

2/ Las sumas parciales y total pueden no coincidir debido al redondeo. Fuente: El ente público.

Adriana de León Paz
Directora General de Finanzas
Presupuesto y Contabilidad

Carlos Araiza Rojas
Director de Programación y
Presupuesto

Karen Itzel García de la Vega
Subdirectora de Ejercicio y
Control Presupuestario

Cuenta Pública 2020
 ESTADO ANALÍTICO DEL EJERCICIO DEL PRESUPUESTO DE EGRESOS EN CLASIFICACIÓN ADMINISTRATIVA^{1/}
 43 INSTITUTO FEDERAL DE TELECOMUNICACIONES
 (PESOS)

DENOMINACIÓN	APROBADO	ADECUACIONES PRESUPUESTARIAS				MODIFICADO	DEVENGADO	PAGADO	EJERCICIO	ECONOMÍAS
		AMPLIACIONES LÍQUIDAS	REDUCCIONES LÍQUIDAS	AMPLIACIONES Y REDUCCIONES COMPENSADAS	MODIFICACIÓN NETA					
TOTAL	1,541,244,024	1,538,026,246	1,119,448,219		418,578,026	1,959,822,050	1,959,822,050	1,959,822,050	1,959,822,050	

1/ Las sumas parciales y total pueden no coincidir debido al redondeo.

Fuente: Presupuesto Aprobado y Modificado, sistemas globalizadores de la Secretaría de Hacienda y Crédito Público. Presupuesto Devengado, Pagado y Ejercicio, el ente público.



Adriana de León Paz
 Directora General de Finanzas
 Presupuesto y Contabilidad



Carlos Araiza Rojas
 Director de Programación y
 Presupuesto



Karen Itzel García de la Vega
 Subdirectora de Ejercicio y
 Control Presupuestario

CUENTA PÚBLICA 2020
ESTADO ANALÍTICO DEL EJERCICIO DEL PRESUPUESTO DE EGRESOS EN CLASIFICACIÓN ECONÓMICA Y POR OBJETO DEL GASTO^{1/}
43 INSTITUTO FEDERAL DE TELECOMUNICACIONES
(PESOS)

CLASIFICACIÓN ECONÓMICA OBJETO DEL GASTO DENOMINACIÓN	APROBADO	MODIFICADO	DEVENGADO	PAGADO	EJERCICIO	ECONOMÍAS
TOTAL	1,541,244,024	1,959,822,050	1,959,822,050	1,959,822,050	1,959,822,050	
Gasto Corriente	1,532,930,000	1,949,499,151	1,949,499,151	1,949,499,151	1,949,499,151	
Servicios Personales	939,100,000	911,040,941	911,040,941	911,040,941	911,040,941	
1000 Servicios personales	939,100,000	911,040,941	911,040,941	911,040,941	911,040,941	
1100 Remuneraciones al personal de carácter permanente	172,493,878	207,436,905	207,436,905	207,436,905	207,436,905	
1200 Remuneraciones al personal de carácter transitorio		12,106,403	12,106,403	12,106,403	12,106,403	
1300 Remuneraciones adicionales y especiales	93,209,989	107,853,442	107,853,442	107,853,442	107,853,442	
1400 Seguridad social	156,517,623	123,095,878	123,095,878	123,095,878	123,095,878	
1500 Otras prestaciones sociales y económicas	516,878,510	460,548,314	460,548,314	460,548,314	460,548,314	
Gasto De Operación	591,294,360	482,968,456	482,968,456	482,968,456	482,968,456	
2000 Materiales y suministros	10,961,420	5,833,904	5,833,904	5,833,904	5,833,904	
2100 Materiales de administración, emisión de documentos y artículos oficiales	3,416,420	1,825,600	1,825,600	1,825,600	1,825,600	
2200 Alimentos y utensilios	1,173,000	269,839	269,839	269,839	269,839	
2400 Materiales y artículos de construcción y de reparación	2,611,000	778,195	778,195	778,195	778,195	
2500 Productos químicos, farmacéuticos y de laboratorio	100,000	484,537	484,537	484,537	484,537	
2600 Combustibles, lubricantes y aditivos	2,561,000	1,243,271	1,243,271	1,243,271	1,243,271	
2700 Vestuario, blancos, prendas de protección y artículos deportivos	750,000	1,215,144	1,215,144	1,215,144	1,215,144	
2900 Herramientas, refacciones y accesorios menores	350,000	17,318	17,318	17,318	17,318	
3000 Servicios generales	580,332,940	477,134,552	477,134,552	477,134,552	477,134,552	
3100 Servicios básicos	41,590,717	30,046,742	30,046,742	30,046,742	30,046,742	
3200 Servicios de arrendamiento	90,575,321	90,671,320	90,671,320	90,671,320	90,671,320	
3300 Servicios profesionales, científicos, técnicos y otros servicios	284,307,010	250,723,958	250,723,958	250,723,958	250,723,958	
3400 Servicios financieros, bancarios y comerciales	13,273,280	13,142,275	13,142,275	13,142,275	13,142,275	
3500 Servicios de instalación, reparación, mantenimiento y conservación	46,441,682	35,904,300	35,904,300	35,904,300	35,904,300	
3600 Servicios de comunicación social y publicidad	58,686,000	27,561,359	27,561,359	27,561,359	27,561,359	
3700 Servicios de traslado y viáticos	20,640,630	4,579,433	4,579,433	4,579,433	4,579,433	
3900 Otros servicios generales	24,818,300	24,505,166	24,505,166	24,505,166	24,505,166	

CUENTA PÚBLICA 2020
ESTADO ANALÍTICO DEL EJERCICIO DEL PRESUPUESTO DE EGRESOS EN CLASIFICACIÓN ECONÓMICA Y POR OBJETO DEL GASTO^{1/}
43 INSTITUTO FEDERAL DE TELECOMUNICACIONES
(PESOS)

CLASIFICACIÓN ECONÓMICA OBJETO DEL GASTO DENOMINACIÓN	APROBADO	MODIFICADO	DEVENGADO	PAGADO	EJERCICIO	ECONOMÍAS
Otros De Corriente	2,535,640	555,489,753	555,489,753	555,489,753	555,489,753	
3000 Servicios generales		1,360,591	1,360,591	1,360,591	1,360,591	
3900 Otros servicios generales		1,360,591	1,360,591	1,360,591	1,360,591	
4000 Transferencias, asignaciones, subsidios y otras ayudas	2,535,640	554,129,162	554,129,162	554,129,162	554,129,162	
4400 Ayudas sociales	2,406,390	425,953	425,953	425,953	425,953	
4600 Transferencias a fideicomisos, mandatos y otros análogos		553,112,895	553,112,895	553,112,895	553,112,895	
4900 Transferencias al exterior	129,250	590,314	590,314	590,314	590,314	
Pensiones Y Jubilaciones						
Gasto De Inversión	8,314,024	10,322,900	10,322,900	10,322,900	10,322,900	
Inversión Física	8,314,024	10,322,900	10,322,900	10,322,900	10,322,900	
5000 Bienes muebles, inmuebles e intangibles	8,314,024	10,322,900	10,322,900	10,322,900	10,322,900	
5100 Mobiliario y equipo de administración	2,000,000	356,998	356,998	356,998	356,998	
5200 Mobiliario y equipo educacional y recreativo	70,000					
5300 Equipo e instrumental medico y de laboratorio		875,088	875,088	875,088	875,088	
5400 Vehículos y equipo de transporte		5,901,525	5,901,525	5,901,525	5,901,525	
5600 Maquinaria, otros equipos y herramientas	5,000,000	3,189,289	3,189,289	3,189,289	3,189,289	
5900 Activos intangibles	1,244,024					

1/ Las sumas parciales y total pueden no coincidir debido al redondeo.

Fuente: Presupuesto Aprobado y Modificado, sistemas globalizadores de la Secretaría de Hacienda y Crédito Público. Presupuesto Devengado, Pagado y Ejercicio, el ente público.



Adriana de León Paz
Directora General de Finanzas
Presupuesto y Contabilidad



Carlos Araiza Rojas
Director de Programación y
Presupuesto



Karen Itzel Garda de la Vega
Subdirectora de Ejercicio y
Control Presupuestario

CUENTA PÚBLICA 2020
ESTADO ANALÍTICO DEL EJERCICIO DEL PRESUPUESTO DE EGRESOS EN CLASIFICACIÓN FUNCIONAL-PROGRAMÁTICA^U
43 INSTITUTO FEDERAL DE TELECOMUNICACIONES
(PESOS)

CATEGORÍAS PROGRAMÁTICAS						DENOMINACIÓN ^U	GASTO CORRIENTE					PENSIONES Y JUBILACIONES	GASTO DE INVERSIÓN				TOTAL		
							SERVICIOS PERSONALES	GASTO DE OPERACIÓN	SUBSIDIOS	OTROS DE CORRIENTE	SUMA		INVERSIÓN FÍSICA	SUBSIDIOS	OTROS DE INVERSIÓN	SUMA	TOTAL	ESTRUCTURA PORCENTUAL	
CORRIENTE	PENSIONES Y JUBILACIONES	INVERSIÓN																	
FI	FN	SF	AI	PP	UR	TOTAL APROBADO	939,100,000	591,294,360		2,535,640	1,532,930,000		8,314,024		8,314,024	1,541,244,024	99.5		0.5
						TOTAL MODIFICADO	911,040,941	482,968,456		555,489,753	1,949,499,151		10,322,900		10,322,900	1,959,822,050	99.5		0.5
						TOTAL DEVENGADO	911,040,941	482,968,456		555,489,753	1,949,499,151		10,322,900		10,322,900	1,959,822,050	99.5		0.5
						TOTAL EJERCICIO	911,040,941	482,968,456		555,489,753	1,949,499,151		10,322,900		10,322,900	1,959,822,050	99.5		0.5
						Porcentaje Ejer/Aprob	97.0	81.7		0.0	127.2		124.2		124.2	127.2			
						Porcentaje Ejer/Modif	100.0	100.0		100.0	100.0		100.0		100.0	100.0			
1						Gobierno													
1						Aprobado	33,137,845	7,256,002			40,393,847					40,393,847	100.0		
1						Modificado	35,306,065	5,803,387			41,109,452					41,109,452	100.0		
1						Devengado	35,306,065	5,803,387			41,109,452					41,109,452	100.0		
1						Ejercicio	35,306,065	5,803,387			41,109,452					41,109,452	100.0		
1						Porcentaje Ejer/Aprob	106.5	80.0			101.8					101.8			
1						Porcentaje Ejer/Modif	100.0	100.0			100.0					100.0			
1	3					Coordinación de la Política de Gobierno													
1	3					Aprobado	33,137,845	7,256,002			40,393,847					40,393,847	100.0		
1	3					Modificado	35,306,065	5,803,387			41,109,452					41,109,452	100.0		
1	3					Devengado	35,306,065	5,803,387			41,109,452					41,109,452	100.0		
1	3					Ejercicio	35,306,065	5,803,387			41,109,452					41,109,452	100.0		
1	3					Porcentaje Ejer/Aprob	106.5	80.0			101.8					101.8			
1	3					Porcentaje Ejer/Modif	100.0	100.0			100.0					100.0			
1	3	04				Función Pública													
1	3	04				Aprobado	33,137,845	7,256,002			40,393,847					40,393,847	100.0		
1	3	04				Modificado	35,306,065	5,803,387			41,109,452					41,109,452	100.0		
1	3	04				Devengado	35,306,065	5,803,387			41,109,452					41,109,452	100.0		
1	3	04				Ejercicio	35,306,065	5,803,387			41,109,452					41,109,452	100.0		
1	3	04				Porcentaje Ejer/Aprob	106.5	80.0			101.8					101.8			
1	3	04				Porcentaje Ejer/Modif	100.0	100.0			100.0					100.0			
1	3	04	001			Función pública y buen gobierno													
1	3	04	001			Aprobado	33,137,845	7,256,002			40,393,847					40,393,847	100.0		
1	3	04	001			Modificado	35,306,065	5,803,387			41,109,452					41,109,452	100.0		
1	3	04	001			Devengado	35,306,065	5,803,387			41,109,452					41,109,452	100.0		
1	3	04	001			Ejercicio	35,306,065	5,803,387			41,109,452					41,109,452	100.0		
1	3	04	001			Porcentaje Ejer/Aprob	106.5	80.0			101.8					101.8			
1	3	04	001			Porcentaje Ejer/Modif	100.0	100.0			100.0					100.0			

CUENTA PÚBLICA 2020
ESTADO ANALÍTICO DEL EJERCICIO DEL PRESUPUESTO DE EGRESOS EN CLASIFICACIÓN FUNCIONAL-PROGRAMÁTICA^v
43 INSTITUTO FEDERAL DE TELECOMUNICACIONES
(PESOS)

CATEGORÍAS PROGRAMÁTICAS						DENOMINACIÓN ^{2/}	GASTO CORRIENTE					PENSIONES Y JUBILACIONES	GASTO DE INVERSIÓN				TOTAL			
FI	FN	SF	AI	PP	UR		SERVICIOS PERSONALES	GASTO DE OPERACIÓN	SUBSIDIOS	OTROS DE CORRIENTE	SUMA		INVERSIÓN FÍSICA	SUBSIDIOS	OTROS DE INVERSIÓN	SUMA	TOTAL	ESTRUCTURA PORCENTUAL		
																		CORRIENTE	PENSIONES Y JUBILACIONES	INVERSIÓN
1	3	04	001	O001		Actividades de apoyo a la función pública y buen														
1	3	04	001	O001		Aprobado	33,137,845	7,256,002		40,393,847						40,393,847	100.0			
1	3	04	001	O001		Modificado	35,306,065	5,803,387		41,109,452						41,109,452	100.0			
1	3	04	001	O001		Devengado	35,306,065	5,803,387		41,109,452						41,109,452	100.0			
1	3	04	001	O001		Ejercicio	35,306,065	5,803,387		41,109,452						41,109,452	100.0			
1	3	04	001	O001		Porcentaje Ejer/Aprob	106.6	80.0		101.8						101.8	100.0			
1	3	04	001	O001		Porcentaje Ejer/Modif	100.0	100.0		100.0						100.0				
1	3	04	001	O001	300	Órgano Interno de Control														
1	3	04	001	O001	300	Aprobado	33,137,845	7,256,002		40,393,847						40,393,847	100.0			
1	3	04	001	O001	300	Modificado	35,306,065	5,803,387		41,109,452						41,109,452	100.0			
1	3	04	001	O001	300	Devengado	35,306,065	5,803,387		41,109,452						41,109,452	100.0			
1	3	04	001	O001	300	Ejercicio	35,306,065	5,803,387		41,109,452						41,109,452	100.0			
1	3	04	001	O001	300	Porcentaje Ejer/Aprob	106.6	80.0		101.8						101.8	100.0			
1	3	04	001	O001	300	Porcentaje Ejer/Modif	100.0	100.0		100.0						100.0				
3						Desarrollo Económico														
3						Aprobado	905,962,155	584,038,358	2,535,640	1,492,536,153	8,314,024			8,314,024	1,500,850,177	99.4		0.6		
3						Modificado	875,734,876	477,165,070	555,489,753	1,908,389,698	10,322,900			10,322,900	1,918,712,598	99.5		0.5		
3						Devengado	875,734,876	477,165,070	555,489,753	1,908,389,698	10,322,900			10,322,900	1,918,712,598	99.5		0.5		
3						Ejercicio	875,734,876	477,165,070	555,489,753	1,908,389,698	10,322,900			10,322,900	1,918,712,598	99.5		0.5		
3						Porcentaje Ejer/Aprob	96.7	81.7	-0-	127.9	124.2			124.2	127.8	99.5		0.5		
3						Porcentaje Ejer/Modif	100.0	100.0	100.0	100.0	100.0			100.0	100.0					
3	6					Comunicaciones														
3	6					Aprobado	905,962,155	584,038,358	2,535,640	1,492,536,153	8,314,024			8,314,024	1,500,850,177	99.4		0.6		
3	6					Modificado	875,734,876	477,165,070	555,489,753	1,908,389,698	10,322,900			10,322,900	1,918,712,598	99.5		0.5		
3	6					Devengado	875,734,876	477,165,070	555,489,753	1,908,389,698	10,322,900			10,322,900	1,918,712,598	99.5		0.5		
3	6					Ejercicio	875,734,876	477,165,070	555,489,753	1,908,389,698	10,322,900			10,322,900	1,918,712,598	99.5		0.5		
3	6					Porcentaje Ejer/Aprob	96.7	81.7	-0-	127.9	124.2			124.2	127.8	99.5		0.5		
3	6					Porcentaje Ejer/Modif	100.0	100.0	100.0	100.0	100.0			100.0	100.0					
3	6	01				Comunicaciones														
3	6	01				Aprobado	905,962,155	584,038,358	2,535,640	1,492,536,153	8,314,024			8,314,024	1,500,850,177	99.4		0.6		
3	6	01				Modificado	875,734,876	477,165,070	555,489,753	1,908,389,698	10,322,900			10,322,900	1,918,712,598	99.5		0.5		
3	6	01				Devengado	875,734,876	477,165,070	555,489,753	1,908,389,698	10,322,900			10,322,900	1,918,712,598	99.5		0.5		
3	6	01				Ejercicio	875,734,876	477,165,070	555,489,753	1,908,389,698	10,322,900			10,322,900	1,918,712,598	99.5		0.5		
3	6	01				Porcentaje Ejer/Aprob	96.7	81.7	-0-	127.9	124.2			124.2	127.8	99.5		0.5		
3	6	01				Porcentaje Ejer/Modif	100.0	100.0	100.0	100.0	100.0			100.0	100.0					

CUENTA PÚBLICA 2020
ESTADO ANALÍTICO DEL EJERCICIO DEL PRESUPUESTO DE EGRESOS EN CLASIFICACIÓN FUNCIONAL-PROGRAMÁTICA¹¹
43 INSTITUTO FEDERAL DE TELECOMUNICACIONES
(PESOS)

CATEGORÍAS PROGRAMÁTICAS						DENOMINACIÓN ¹²	GASTO CORRIENTE					PENSIONES Y JUBILACIONES	GASTO DE INVERSIÓN				TOTAL			
							SERVICIOS PERSONALES	GASTO DE OPERACIÓN	SUBSIDIOS	OTROS DE CORRIENTE	SUMA		INVERSIÓN FÍSICA	SUBSIDIOS	OTROS DE INVERSIÓN	SUMA	TOTAL	ESTRUCTURA PORCENTUAL		
CORRIENTE	PENSIONES Y JUBILACIONES	INVERSIÓN																		
3	6	01	002			Servicios de apoyo administrativo														
3	6	01	002			Aprobado	119,402,306	185,336,494		2,406,390	307,145,190					307,145,190	100.0			
3	6	01	002			Modificado	109,732,647	154,736,854		553,667,381	818,136,883		1,287,104		1,287,104	819,423,987	99.8			0.2
3	6	01	002			Devengado	109,732,647	154,736,854		553,667,381	818,136,883		1,287,104		1,287,104	819,423,987	99.8			0.2
3	6	01	002			Ejercicio	109,732,647	154,736,854		553,667,381	818,136,883		1,287,104		1,287,104	819,423,987	99.8			0.2
3	6	01	002			Porcentaje Ejer/Aprob	91.9	83.5		-0-	266.4				1,287,104	819,423,987	99.8			0.2
3	6	01	002			Porcentaje Ejer/Modif	100.0	100.0		100.0	100.0		100.0			266.8				
															100.0	100.0				
3	6	01	002	M001		Actividades de apoyo administrativo														
3	6	01	002	M001		Aprobado	119,402,306	185,336,494		2,406,390	307,145,190					307,145,190	100.0			
3	6	01	002	M001		Modificado	109,732,647	154,736,854		553,667,381	818,136,883		1,287,104		1,287,104	819,423,987	99.8			0.2
3	6	01	002	M001		Devengado	109,732,647	154,736,854		553,667,381	818,136,883		1,287,104		1,287,104	819,423,987	99.8			0.2
3	6	01	002	M001		Ejercicio	109,732,647	154,736,854		553,667,381	818,136,883		1,287,104		1,287,104	819,423,987	99.8			0.2
3	6	01	002	M001		Porcentaje Ejer/Aprob	91.9	83.5		-0-	266.4				1,287,104	819,423,987	99.8			0.2
3	6	01	002	M001		Porcentaje Ejer/Modif	100.0	100.0		100.0	100.0		100.0			266.8				
													100.0		100.0	100.0				
3	6	01	002	M001	240	Unidad de Administración														
3	6	01	002	M001	240	Aprobado	119,402,306	185,336,494		2,406,390	307,145,190					307,145,190	100.0			
3	6	01	002	M001	240	Modificado	109,732,647	154,736,854		553,667,381	818,136,883		1,287,104		1,287,104	819,423,987	99.8			0.2
3	6	01	002	M001	240	Devengado	109,732,647	154,736,854		553,667,381	818,136,883		1,287,104		1,287,104	819,423,987	99.8			0.2
3	6	01	002	M001	240	Ejercicio	109,732,647	154,736,854		553,667,381	818,136,883		1,287,104		1,287,104	819,423,987	99.8			0.2
3	6	01	002	M001	240	Porcentaje Ejer/Aprob	91.9	83.5		-0-	266.4				1,287,104	819,423,987	99.8			0.2
3	6	01	002	M001	240	Porcentaje Ejer/Modif	100.0	100.0		100.0	100.0		100.0			266.8				
													100.0		100.0	100.0				
3	6	01	008			Regulación eficiente de las telecomunicaciones														
3	6	01	008			Aprobado	786,559,849	398,701,864		129,250	1,185,390,963		8,314,024		8,314,024	1,193,704,987	99.3			0.7
3	6	01	008			Modificado	766,002,229	322,428,215		1,822,372	1,090,252,816		9,035,795		9,035,795	1,099,288,611	99.2			0.8
3	6	01	008			Devengado	766,002,229	322,428,215		1,822,372	1,090,252,816		9,035,795		9,035,795	1,099,288,611	99.2			0.8
3	6	01	008			Ejercicio	766,002,229	322,428,215		1,822,372	1,090,252,816		9,035,795		9,035,795	1,099,288,611	99.2			0.8
3	6	01	008			Porcentaje Ejer/Aprob	97.4	80.9		-0-	92.0		108.7		108.7	92.1				
3	6	01	008			Porcentaje Ejer/Modif	100.0	100.0		100.0	100.0		100.0			100.0	100.0			
3	6	01	008	G004		Regulación y Supervisión de los sectores														
3	6	01	008	G004		Aprobado	735,390,541	373,633,054		129,250	1,109,152,845		8,314,024		8,314,024	1,117,466,869	99.3			0.7
3	6	01	008	G004		Modificado	716,843,315	313,186,396		1,822,372	1,031,852,083		9,035,795		9,035,795	1,040,887,878	99.1			0.9
3	6	01	008	G004		Devengado	716,843,315	313,186,396		1,822,372	1,031,852,083		9,035,795		9,035,795	1,040,887,878	99.1			0.9
3	6	01	008	G004		Ejercicio	716,843,315	313,186,396		1,822,372	1,031,852,083		9,035,795		9,035,795	1,040,887,878	99.1			0.9
3	6	01	008	G004		Porcentaje Ejer/Aprob	97.5	83.8		-0-	93.0		108.7		108.7	93.1				
3	6	01	008	G004		Porcentaje Ejer/Modif	100.0	100.0		100.0	100.0		100.0			100.0	100.0			
													100.0		100.0	100.0				

CUENTA PÚBLICA 2020
ESTADO ANALÍTICO DEL EJERCICIO DEL PRESUPUESTO DE EGRESOS EN CLASIFICACIÓN FUNCIONAL-PROGRAMÁTICA^U
43 INSTITUTO FEDERAL DE TELECOMUNICACIONES
(PESOS)

CATEGORÍAS PROGRAMÁTICAS						DENOMINACIÓN ^U	GASTO CORRIENTE					PENSIONES Y JUBILACIONES	GASTO DE INVERSIÓN				TOTAL			
							SERVICIOS PERSONALES	GASTO DE OPERACIÓN	SUBSIDIOS	OTROS DE CORRIENTE	SUMA		INVERSIÓN FÍSICA	SUBSIDIOS	OTROS DE INVERSIÓN	SUMA	TOTAL	ESTRUCTURA PORCENTUAL		
																		CORRIENTE	PENSIONES Y JUBILACIONES	INVERSIÓN
FI	FN	SF	AI	PP	UR															
3	6	01	008	G004	100	Pleno														
3	6	01	008	G004	100	Aprobado	88,743,266	23,842,447			112,585,713						112,585,713	100.0		
3	6	01	008	G004	100	Modificado	94,352,822	31,059,329		4,500	125,416,650						125,416,650	100.0		
3	6	01	008	G004	100	Devengado	94,352,822	31,059,329		4,500	125,416,650						125,416,650	100.0		
3	6	01	008	G004	100	Ejercicio	94,352,822	31,059,329		4,500	125,416,650						125,416,650	100.0		
3	6	01	008	G004	100	Porcentaje Ejer/Aprob	106.3	130.3			111.4						111.4			
3	6	01	008	G004	100	Porcentaje Ejer/Modif	100.0	100.0		100.0	100.0						100.0			
3	6	01	008	G004	110	Autoridad Investigadora														
3	6	01	008	G004	110	Aprobado	59,027,523	10,059,693			69,087,216						69,087,216	100.0		
3	6	01	008	G004	110	Modificado	59,289,489	8,387,519		13,500	67,690,507						67,690,507	100.0		
3	6	01	008	G004	110	Devengado	59,289,489	8,387,519		13,500	67,690,507						67,690,507	100.0		
3	6	01	008	G004	110	Ejercicio	59,289,489	8,387,519		13,500	67,690,507						67,690,507	100.0		
3	6	01	008	G004	110	Porcentaje Ejer/Aprob	100.4	83.4			98.0						98.0			
3	6	01	008	G004	110	Porcentaje Ejer/Modif	100.0	100.0		100.0	100.0						100.0			
3	6	01	008	G004	200	Presidencia														
3	6	01	008	G004	200	Aprobado	19,266,737	2,948,054			22,214,791						22,214,791	100.0		
3	6	01	008	G004	200	Modificado	12,783,285	2,268,236		1,500	15,053,021						15,053,021	100.0		
3	6	01	008	G004	200	Devengado	12,783,285	2,268,236		1,500	15,053,021						15,053,021	100.0		
3	6	01	008	G004	200	Ejercicio	12,783,285	2,268,236		1,500	15,053,021						15,053,021	100.0		
3	6	01	008	G004	200	Porcentaje Ejer/Aprob	66.3	76.9			67.8						67.8			
3	6	01	008	G004	200	Porcentaje Ejer/Modif	100.0	100.0		100.0	100.0						100.0			
3	6	01	008	G004	210	Coordinación General de Planeación Estratégica														
3	6	01	008	G004	210	Aprobado	21,016,891	19,318,865			40,335,756						40,335,756	100.0		
3	6	01	008	G004	210	Modificado	19,789,738	38,305,781			58,095,518						58,095,518	100.0		
3	6	01	008	G004	210	Devengado	19,789,738	38,305,781			58,095,518						58,095,518	100.0		
3	6	01	008	G004	210	Ejercicio	19,789,738	38,305,781			58,095,518						58,095,518	100.0		
3	6	01	008	G004	210	Porcentaje Ejer/Aprob	94.2	198.3			144.0						144.0			
3	6	01	008	G004	210	Porcentaje Ejer/Modif	100.0	100.0			100.0						100.0			
3	6	01	008	G004	211	Coordinación General de Mejora Regulatoria														
3	6	01	008	G004	211	Aprobado	14,116,226	10,474,011			24,590,237						24,590,237	100.0		
3	6	01	008	G004	211	Modificado	11,466,232	9,424,211			20,890,443						20,890,443	100.0		
3	6	01	008	G004	211	Devengado	11,466,232	9,424,211			20,890,443						20,890,443	100.0		
3	6	01	008	G004	211	Ejercicio	11,466,232	9,424,211			20,890,443						20,890,443	100.0		
3	6	01	008	G004	211	Porcentaje Ejer/Aprob	81.2	90.0			85.0						85.0			
3	6	01	008	G004	211	Porcentaje Ejer/Modif	100.0	100.0			100.0						100.0			

CUENTA PÚBLICA 2020
ESTADO ANALÍTICO DEL EJERCICIO DEL PRESUPUESTO DE EGRESOS EN CLASIFICACIÓN FUNCIONAL-PROGRAMÁTICA¹
43 INSTITUTO FEDERAL DE TELECOMUNICACIONES
(PESOS)

CATEGORÍAS PROGRAMÁTICAS						DENOMINACIÓN ²	GASTO CORRIENTE					PENSIONES Y JUBILACIONES	GASTO DE INVERSIÓN				TOTAL					
							SERVICIOS PERSONALES	GASTO DE OPERACIÓN	SUBSIDIOS	OTROS DE CORRIENTE	SUMA		INVERSIÓN FÍSICA	SUBSIDIOS	OTROS DE INVERSIÓN	SUMA	TOTAL	ESTRUCTURA PORCENTUAL				
CORRIENTE	PENSIONES Y JUBILACIONES	INVERSIÓN																				
FI	FN	SF	AI	PP	UR	3	6	01	008	G004	212	Coordinación General de Vinculación Institucional										
						3	6	01	008	G004	212	Aprobado	18,333,073	3,622,705			21,955,778			21,955,778	100.0	
						3	6	01	008	G004	212	Modificado	17,348,626	3,142,880		3,000	20,494,506			20,494,506	100.0	
						3	6	01	008	G004	212	Devengado	17,348,626	3,142,880		3,000	20,494,506			20,494,506	100.0	
						3	6	01	008	G004	212	Ejercicio	17,348,626	3,142,880		3,000	20,494,506			20,494,506	100.0	
						3	6	01	008	G004	212	Porcentaje Ejer/Aprob	94.6	86.8			93.3			93.3		
						3	6	01	008	G004	212	Porcentaje Ejer/Modif	100.0	100.0		100.0	100.0			100.0		
						3	6	01	008	G004	213	Coordinación General de Comunicación Social										
						3	6	01	008	G004	213	Aprobado	15,304,115	63,806,763			79,110,878		70,000	79,180,878	99.9	0.1
						3	6	01	008	G004	213	Modificado	15,824,790	31,359,990		10,500	47,195,280			47,195,280	100.0	
						3	6	01	008	G004	213	Devengado	15,824,790	31,359,990		10,500	47,195,280			47,195,280	100.0	
						3	6	01	008	G004	213	Ejercicio	15,824,790	31,359,990		10,500	47,195,280			47,195,280	100.0	
						3	6	01	008	G004	213	Porcentaje Ejer/Aprob	103.4	49.1			59.7			59.6		
						3	6	01	008	G004	213	Porcentaje Ejer/Modif	100.0	100.0		100.0	100.0			100.0		
						3	6	01	008	G004	220	Coordinación Ejecutiva										
						3	6	01	008	G004	220	Aprobado	10,923,692	1,415,038			12,338,730			12,338,730	100.0	
						3	6	01	008	G004	220	Modificado	9,308,793	1,141,712			10,450,505			10,450,505	100.0	
						3	6	01	008	G004	220	Devengado	9,308,793	1,141,712			10,450,505			10,450,505	100.0	
						3	6	01	008	G004	220	Ejercicio	9,308,793	1,141,712			10,450,505			10,450,505	100.0	
						3	6	01	008	G004	220	Porcentaje Ejer/Aprob	85.2	80.7			84.7			84.7		
						3	6	01	008	G004	220	Porcentaje Ejer/Modif	100.0	100.0			100.0			100.0		
						3	6	01	008	G004	221	Unidad de Política Regulatoria										
						3	6	01	008	G004	221	Aprobado	74,262,749	31,127,230			105,389,979		2,000,000	107,389,979	98.1	1.9
						3	6	01	008	G004	221	Modificado	77,385,201	47,588,617		735,116	125,708,934			125,708,934	100.0	
						3	6	01	008	G004	221	Devengado	77,385,201	47,588,617		735,116	125,708,934			125,708,934	100.0	
						3	6	01	008	G004	221	Ejercicio	77,385,201	47,588,617		735,116	125,708,934			125,708,934	100.0	
						3	6	01	008	G004	221	Porcentaje Ejer/Aprob	104.2	152.9			119.3			117.1		
						3	6	01	008	G004	221	Porcentaje Ejer/Modif	100.0	100.0		100.0	100.0			100.0		
						3	6	01	008	G004	223	Unidad de Concesiones y Servicios										
						3	6	01	008	G004	223	Aprobado	77,826,288	39,005,238			116,831,526			116,831,526	100.0	
						3	6	01	008	G004	223	Modificado	73,426,103	16,213,481		580,553	90,220,136			90,220,136	100.0	
						3	6	01	008	G004	223	Devengado	73,426,103	16,213,481		580,553	90,220,136			90,220,136	100.0	
						3	6	01	008	G004	223	Ejercicio	73,426,103	16,213,481		580,553	90,220,136			90,220,136	100.0	
						3	6	01	008	G004	223	Porcentaje Ejer/Aprob	94.3	41.6			77.2			77.2		
						3	6	01	008	G004	223	Porcentaje Ejer/Modif	100.0	100.0		100.0	100.0			100.0		

CUENTA PÚBLICA 2020
ESTADO ANALÍTICO DEL EJERCICIO DEL PRESUPUESTO DE EGRESOS EN CLASIFICACIÓN FUNCIONAL-PROGRAMÁTICA¹
43 INSTITUTO FEDERAL DE TELECOMUNICACIONES
(PESOS)

CATEGORÍAS PROGRAMÁTICAS							DENOMINACIÓN ²	GASTO CORRIENTE					PENSIONES Y JUBILACIONES	GASTO DE INVERSIÓN				TOTAL		
FI	FN	SF	AI	PP	UR	SERVICIOS PERSONALES		GASTO DE OPERACIÓN	SUBSIDIOS	OTROS DE CORRIENTE	SUMA	INVERSIÓN FÍSICA		SUBSIDIOS	OTROS DE INVERSIÓN	SUMA	TOTAL	ESTRUCTURA PORCENTUAL		
																		CORRIENTE	PENSIONES Y JUBILACIONES	INVERSIÓN
3	6	01	008	G004	224	Unidad de Medios y Contenidos Audiovisuales														
3	6	01	008	G004	224	Aprobado	45,994,783	24,467,531		70,462,314						70,462,314	100.0			
3	6	01	008	G004	224	Modificado	42,408,179	16,619,241		235,453	59,262,872					59,262,872	100.0			
3	6	01	008	G004	224	Devengado	42,408,179	16,619,241		235,453	59,262,872					59,262,872	100.0			
3	6	01	008	G004	224	Ejercicio	42,408,179	16,619,241		235,453	59,262,872					59,262,872	100.0			
3	6	01	008	G004	224	Porcentaje Ejer/Aprob	92.2	67.9			84.1					84.1				
3	6	01	008	G004	224	Porcentaje Ejer/Modif	100.0	100.0		100.0	100.0					100.0				
3	6	01	008	G004	225	Unidad de Cumplimiento														
3	6	01	008	G004	225	Aprobado	136,503,554	64,110,187		200,613,741		5,000,000			5,000,000	205,613,741	97.6			2.4
3	6	01	008	G004	225	Modificado	141,143,226	59,102,050		34,500	200,279,776		8,778,325		8,778,325	209,058,101	95.8			4.2
3	6	01	008	G004	225	Devengado	141,143,226	59,102,050		34,500	200,279,776		8,778,325		8,778,325	209,058,101	95.8			4.2
3	6	01	008	G004	225	Ejercicio	141,143,226	59,102,050		34,500	200,279,776		8,778,325		8,778,325	209,058,101	95.8			4.2
3	6	01	008	G004	225	Porcentaje Ejer/Aprob	103.4	92.2			99.8		175.6		175.6	101.7				
3	6	01	008	G004	225	Porcentaje Ejer/Modif	100.0	100.0		100.0	100.0		100.0		100.0	100.0				
3	6	01	008	G004	226	Unidad de Competencia Económica														
3	6	01	008	G004	226	Aprobado	51,742,751	11,227,856		62,970,607						62,970,607	100.0			
3	6	01	008	G004	226	Modificado	50,520,728	7,424,545		7,500	57,952,773					57,952,773	100.0			
3	6	01	008	G004	226	Devengado	50,520,728	7,424,545		7,500	57,952,773					57,952,773	100.0			
3	6	01	008	G004	226	Ejercicio	50,520,728	7,424,545		7,500	57,952,773					57,952,773	100.0			
3	6	01	008	G004	226	Porcentaje Ejer/Aprob	97.6	66.1			92.0					92.0				
3	6	01	008	G004	226	Porcentaje Ejer/Modif	100.0	100.0		100.0	100.0					100.0				
3	6	01	008	G004	227	Unidad de Asuntos Jurídicos														
3	6	01	008	G004	227	Aprobado	53,613,202	9,393,972		63,007,174						63,007,174	100.0			
3	6	01	008	G004	227	Modificado	53,101,678	8,554,225		27,500	61,683,403					61,683,403	100.0			
3	6	01	008	G004	227	Devengado	53,101,678	8,554,225		27,500	61,683,403					61,683,403	100.0			
3	6	01	008	G004	227	Ejercicio	53,101,678	8,554,225		27,500	61,683,403					61,683,403	100.0			
3	6	01	008	G004	227	Porcentaje Ejer/Aprob	99.0	91.1			97.9					97.9				
3	6	01	008	G004	227	Porcentaje Ejer/Modif	100.0	100.0		100.0	100.0					100.0				
3	6	01	008	G004	228	Coordinación General de Asuntos Internacionales														
3	6	01	008	G004	228	Aprobado	13,441,404	17,258,627		129,250	30,829,281					30,829,281	100.0			
3	6	01	008	G004	228	Modificado	8,685,870	2,836,549		143,250	11,665,669					11,665,669	100.0			
3	6	01	008	G004	228	Devengado	8,685,870	2,836,549		143,250	11,665,669					11,665,669	100.0			
3	6	01	008	G004	228	Ejercicio	8,685,870	2,836,549		143,250	11,665,669					11,665,669	100.0			
3	6	01	008	G004	228	Porcentaje Ejer/Aprob	64.6	16.4		110.8	37.8					37.8				
3	6	01	008	G004	228	Porcentaje Ejer/Modif	100.0	100.0		100.0	100.0					100.0				

CUENTA PÚBLICA 2020
ESTADO ANALÍTICO DEL EJERCICIO DEL PRESUPUESTO DE EGRESOS EN CLASIFICACIÓN FUNCIONAL-PROGRAMÁTICA^{1/}
43 INSTITUTO FEDERAL DE TELECOMUNICACIONES
(PESOS)

CATEGORÍAS PROGRAMÁTICAS						DENOMINACIÓN ^{2/}	GASTO CORRIENTE					PENSIONES Y JUBILACIONES	GASTO DE INVERSIÓN				TOTAL			
FI	FN	SF	AI	PP	UR		SERVICIOS PERSONALES	GASTO DE OPERACIÓN	SUBSIDIOS	OTROS DE CORRIENTE	SUMA		INVERSIÓN FÍSICA	SUBSIDIOS	OTROS DE INVERSIÓN	SUMA	TOTAL	ESTRUCTURA PORCENTUAL		
																		CORRIENTE	PENSIONES Y JUBILACIONES	INVERSIÓN
3	6	01	008	G004	229	Coordinación General de Política del Usuario														
3	6	01	008	G004	229	Aprobado	15,916,400	18,695,755		34,612,155		1,244,024			1,244,024	35,856,179	96.5		3.5	
3	6	01	008	G004	229	Modificado	17,371,735	11,129,892	13,500	28,515,127						28,515,127	100.0			
3	6	01	008	G004	229	Devengado	17,371,735	11,129,892	13,500	28,515,127						28,515,127	100.0			
3	6	01	008	G004	229	Ejercicio	17,371,735	11,129,892	13,500	28,515,127						28,515,127	100.0			
3	6	01	008	G004	229	Porcentaje Ejer/Aprob	109.1	59.5		82.4						79.5				
3	6	01	008	G004	229	Porcentaje Ejer/Modif	100.0	100.0		100.0						100.0				
3	6	01	008	G004	230	Centro de Estudios														
3	6	01	008	G004	230	Aprobado	19,357,887	22,859,082		42,216,969						42,216,969	100.0			
3	6	01	008	G004	230	Modificado	12,636,822	18,628,141	12,000	31,276,963		257,470			257,470	31,534,433	99.2		0.8	
3	6	01	008	G004	230	Devengado	12,636,822	18,628,141	12,000	31,276,963		257,470			257,470	31,534,433	99.2		0.8	
3	6	01	008	G004	230	Ejercicio	12,636,822	18,628,141	12,000	31,276,963		257,470			257,470	31,534,433	99.2		0.8	
3	6	01	008	G004	230	Porcentaje Ejer/Aprob	65.3	81.5		74.1						74.7				
3	6	01	008	G004	230	Porcentaje Ejer/Modif	100.0	100.0		100.0		100.0			100.0	100.0				
3	6	01	008	G007		Regulación para el uso eficiente del espectro														
3	6	01	008	G007		Aprobado	51,169,308	25,068,810		76,238,118						76,238,118	100.0			
3	6	01	008	G007		Modificado	49,158,914	9,241,819		58,400,733						58,400,733	100.0			
3	6	01	008	G007		Devengado	49,158,914	9,241,819		58,400,733						58,400,733	100.0			
3	6	01	008	G007		Ejercicio	49,158,914	9,241,819		58,400,733						58,400,733	100.0			
3	6	01	008	G007		Porcentaje Ejer/Aprob	96.1	36.9		76.6						76.6				
3	6	01	008	G007		Porcentaje Ejer/Modif	100.0	100.0		100.0						100.0				
3	6	01	008	G007	222	Unidad de Espectro Radioeléctrico														
3	6	01	008	G007	222	Aprobado	51,169,308	25,068,810		76,238,118						76,238,118	100.0			
3	6	01	008	G007	222	Modificado	49,158,914	9,241,819		58,400,733						58,400,733	100.0			
3	6	01	008	G007	222	Devengado	49,158,914	9,241,819		58,400,733						58,400,733	100.0			
3	6	01	008	G007	222	Ejercicio	49,158,914	9,241,819		58,400,733						58,400,733	100.0			
3	6	01	008	G007	222	Porcentaje Ejer/Aprob	96.1	36.9		76.6						76.6				
3	6	01	008	G007	222	Porcentaje Ejer/Modif	100.0	100.0		100.0						100.0				

1/ Las sumas parciales y total pueden no coincidir debido al redondeo. El símbolo -o- corresponde a porcentajes menores a 0.05% o mayores a 500%.

2/ El rubro de Ejercicio incluye Presupuesto Pagado y ADEFAS.

Fuente: Presupuesto Aprobado y Modificado, sistemas globalizadores de la Secretaría de Hacienda y Crédito Público, Presupuesto Devengado y Ejercicio, el ente público.

Adriana de León Paz
Directora General de Finanzas
Presupuesto y Contabilidad

Carlos Araiza Rojas
Director de Programación y
Presupuesto

Karen Itzel García de la Vega
Subdirectora de Ejercicio y
Control Presupuestario

INSTITUTO FEDERAL DE TELECOMUNICACIONES

Notas a los Estados Presupuestales
Del 1 de enero al 31 de diciembre de 2020

I. Constitución y objeto del ente autónomo

El 11 de junio de 2013 se emitió el Decreto de reforma constitucional en materia de Telecomunicaciones, y el 10 de septiembre de ese mismo año, el Instituto Federal de Telecomunicaciones (IFT o el Instituto) se constituyó como un órgano constitucional autónomo a partir de la integración del Pleno. A partir de la reforma, como órgano autónomo, el IFT cuenta con personalidad jurídica y patrimonio propio, y tiene por objeto el desarrollo eficiente de la radiodifusión y las telecomunicaciones, teniendo a su cargo la regulación, promoción y supervisión del uso, aprovechamiento y explotación del espectro radioeléctrico, las redes y la prestación de los servicios de radiodifusión y telecomunicaciones, así como del acceso a infraestructura activa, pasiva y otros insumos esenciales. Es también la autoridad en materia de competencia económica de los sectores de las Telecomunicaciones y Radiodifusión.

II. Normatividad gubernamental

Las principales normas y disposiciones gubernamentales que le son aplicables al IFT para operar como ente constitucional autónomo y para reunir, clasificar, registrar y reportar la información presupuestal que comprenden los estados analítico de ingresos; estado analítico de ingresos por fuente de financiamiento; de ingresos de flujo de efectivo; de egresos de flujo de efectivo; analítico del ejercicio del presupuesto de egresos en clasificación administrativa; analítico del ejercicio del presupuesto de egresos en clasificación económica y por objeto del gasto; analítico del ejercicio del presupuesto de egresos en clasificación funcional programática, y otra información explicativa son las disposiciones establecidas en:

- Constitución Política de los Estados Unidos Mexicanos (CPEUM)
- Ley Federal de Presupuesto y Responsabilidad Hacendaria (LFPRH)
- Ley General de Contabilidad Gubernamental (LGCG)
- Ley Federal de Telecomunicaciones y Radiodifusión (LFTR)
- Ley Federal de Competencia Económica (LFCE)
- Ley Federal de Derechos (LFD)
- Ley de Ingresos de la Federación para el Ejercicio Fiscal de 2020
- Presupuesto de Egresos de la Federación para el Ejercicio Fiscal 2020
- Normas en Materia Presupuestaria del Instituto Federal de Telecomunicaciones
- Lineamientos de Austeridad y Disciplina Presupuestaria para el ejercicio fiscal 2020 del Instituto Federal de Telecomunicaciones (Lineamientos de Austeridad)

III. Estado analítico del ejercicio del Presupuesto de Egresos 2020

a. Naturaleza del presupuesto del IFT

El IFT, en su carácter de ente autónomo se constituye a partir de la reforma constitucional en materia de telecomunicaciones realizada en 2013, como una persona de derecho público de carácter federal con autonomía en el ejercicio de sus funciones y en su administración, creada por disposición expresa de la CPEUM a la que se le asignan recursos del Presupuesto de Egresos de la Federación (PEF) y de acuerdo a lo establecido en el artículo 253-A de la LFD, le corresponde el 3.5% de los ingresos obtenidos por derechos de uso del espectro radioeléctrico en cada ejercicio fiscal.

b. Presupuesto autorizado 2020

El Presupuesto autorizado para el ejercicio fiscal 2020 asignado al IFT fue publicado en el Diario Oficial de la Federación (DOF) el 11 de diciembre de 2019, contemplando un monto total de **1,541.24 millones de pesos** (mdp), tal como se indica en el siguiente cuadro:

Instituto Federal de Telecomunicaciones Presupuesto Autorizado 2020 Pesos	
Clasificación económica/objeto del gasto	Autorizado
Total	1,541,244,024
Gasto Corriente	1,532,930,000
Servicios Personales	939,100,000
1000 Servicios Personales	939,100,000
Gasto de Operación	591,294,360
2000 Materiales y suministros	10,961,420
3000 Servicios generales	580,332,940
Otros de Corriente	2,535,640
3000 Servicios generales	-
4000 Transferencias, asignaciones, subsidios y otras ayudas	2,535,640
Gasto de Inversión	8,314,024
Inversión Física	8,314,024
5000 Bienes muebles, inmuebles e intangibles	8,314,024
6000 Inversión pública	-

En 2020, el IFT mantuvo su Estructura Programática compuesta por cuatro Programas Presupuestarios (Pp), dos de ellos orientados a las funciones sustantivas del Instituto: G004 “Regulación y supervisión del sector Telecomunicaciones y Radiodifusión” y G007 “Regulación para el uso eficiente del espectro radioeléctrico” y dos de apoyo administrativo y a la función pública respectivamente: M001 “Actividades de Apoyo Administrativo” y O001 “Actividades de apoyo a la función pública y buen gobierno”.

Estos cuatro Pp agrupan las actividades de todas las Unidades Ejecutoras de gasto del Instituto.

**Instituto Federal de Telecomunicaciones
Estructura Programática 2020**

Ramo	Pp	Finalidad	Función	Subfunción	Actividad Institucional	Unidad Responsable	Denominación
43							Instituto Federal de Telecomunicaciones
	O001						Actividades de apoyo a la función pública y buen gobierno
		1					Gobierno
			3				Coordinación de la política de gobierno
				4			Función Pública
					1		Función Pública y Buen Gobierno
						300	Órgano Interno de Control
	M001						Actividades de apoyo administrativo
		3					Desarrollo Económico
			6				Comunicaciones
				1			Comunicaciones
					2		Servicios de apoyo administrativo
						240	Unidad de Administración
	G004						Regulación y supervisión de los sectores Telecomunicaciones y Radiodifusión
		3					Desarrollo Económico
			6				Comunicaciones
				1			Comunicaciones
					8		Regulación Eficiente de las Telecomunicaciones
						100	Pleno
						110	Autoridad Investigadora
						200	Presidencia
						220	Coordinación Ejecutiva
						221	Unidad de Política Regulatoria
						223	Unidad de Concesiones y Servicios
						224	Unidad de Medios y Contenidos Audiovisuales
						225	Unidad de Cumplimiento
						227	Unidad de Asuntos Jurídicos
						230	Centro de Estudios
						229	Coordinación General de Política del Usuario
							Coordinación General de Asuntos Internacionales
						228	Coordinación General de Planeación Estratégica
						210	Coordinación General de Mejora Regulatoria
						211	Coordinación General de Vinculación Institucional
						212	Coordinación General de Comunicación Social
						213	Unidad de Competencia Económica
	G007						Regulación para el uso eficiente del espectro radioeléctrico
		3					Desarrollo Económico
			6				Comunicaciones
				1			Comunicaciones
					8		Regulación Eficiente de las Telecomunicaciones
						222	Unidad de Espectro Radioeléctrico

c. Ampliaciones y reducciones líquidas al presupuesto autorizado

Durante el ejercicio se realizaron ampliaciones liquidas al presupuesto autorizado por 611.09 mdp, provenientes de ingresos obtenidos por el enterero de los derechos de uso del espectro radioeléctrico de acuerdo a lo establecido en el artículo 253-A de la LFD. Asimismo, se obtuvieron 24.52 mdp por concepto de productos y aprovechamientos derivados principalmente de rendimientos generados de la inversión de disponibilidades financieras del presupuesto del Instituto.

Ampliaciones Líquidas 2020
Pesos

Concepto	Periodo	Monto
1a Ampliación	Enero-Marzo	602,648,617
2a Ampliación	Abril	6,350,232
3a Ampliación	Mayo-Septiembre	864,497
4a Ampliación	Enero-Agosto	293,670
5a Ampliación	Octubre	306,784
6a Ampliación	Septiembre-octubre	31,849
7a Ampliación	Noviembre	557,279
8a Ampliación	Diciembre	37,776
TOTAL		611,090,705

Se realizaron reintegros (reducciones liquidas) a la TESOFE por 10.03 mdp, derivado principalmente de la aplicación de las medidas establecidas en los Lineamientos de Austeridad, así como de los ahorros y economías generados por recursos no utilizados por las Unidades Administrativas y en procedimientos de contratación¹.

Instituto Federal de Telecomunicaciones

Reducciones Líquidas 2020

pesos

Concepto	Monto
Aplicación de medidas de austeridad	5,700,000
Ahorros en procesos de contratación, redimensionamiento de proyectos, ahorros y economías al cierre del ejercicio	4,332,759
Total	10,032,759

¹ La información relativa a recursos autorizados, modificados, ejercidos y obtenidos por concepto de Derechos que se adicionan al Presupuesto Autorizado al Instituto, como la correspondiente a los reintegros realizados a la TESOFE se presenta en el Informe de la Hacienda de la Cuenta Pública Federal 2020 y se encuentra registrada disponible en:

https://www.cuentapublica.hacienda.gob.mx/es/CP/Instituto_Federal_de_Telecomunicaciones-2020

Para el ejercicio 2020, de los recursos obtenidos por el uso del espectro radioeléctrico a que se refiere el artículo 253-A de la LFD, el 90.5% (553.11 mdp) fueron aplicados en la partida 46101 "Aportaciones a fideicomisos públicos" para realizar su transferencia al Fideicomiso de Administración e Inversión "Fondo de Infraestructura y Equipamiento del Instituto Federal de Telecomunicaciones" (FIE - IFT) en cumplimiento a la cláusula QUINTA del contrato establecido con el Banco Nacional del Ejército, Fuerza Aérea y Armada, Sociedad Nacional de Crédito, Institución de Banca de Desarrollo.

Dichas aportaciones son un medio de administración de recursos, con el propósito de contar con un mecanismo eficaz que le permita al Instituto dar cumplimiento a las atribuciones y funciones que le corresponden de conformidad con la LFTR, y conformar un patrimonio específico a largo plazo orientado a dar destino específico a los ingresos que anualmente se obtienen por este concepto.

No se omite señalar que, el Instituto transfirió 207.00 mdp a la SHCP como apoyo a la pandemia sanitaria ocasionada por el COVID-19.

De acuerdo con lo antes expuesto, el presupuesto final modificado refleja las siguientes cifras en pesos:

Instituto Federal de Telecomunicaciones
Presupuesto Modificado
1° de enero al 31 de diciembre de 2020
Pesos

Clasificación Económica/ Objeto del Gasto	Autorizado	Ampliaciones	Reducciones	Modificado
Total	1,541,244,024	1,657,122,113	1,238,544,087	1,959,822,050
Gasto Corriente	1,532,930,000	1,646,799,214	1,230,230,063	1,949,499,151
Servicios Personales	939,100,000	207,379,116	235,438,175	911,040,941
1000 Servicios Personales	939,100,000	207,379,116	235,438,175	911,040,941
Gasto de Operación	591,294,360	273,510,111	381,836,014	482,968,456
2000 Materiales y suministros	10,961,420	3,945,213	9,072,729	5,833,904
3000 Servicios generales	580,332,940	269,564,897	372,763,285	477,134,552
Otros de Corriente	2,535,640	1,165,909,987	612,955,874	555,489,753
3000 Servicios generales	-	1,365,024	4,433	1,360,591
4000 Transferencias, asignaciones, subsidios y otras ayudas	2,535,640	1,164,544,963	612,951,441	554,129,162
Gasto de Inversión	8,314,024	10,322,900	8,314,024	10,322,900
Inversión Física	8,314,024	10,322,900	8,314,024	10,322,900
5000 Bienes muebles, inmuebles e intangibles	8,314,024	10,322,900	8,314,024	10,322,900
6000 Inversión pública	-	-	-	-

d. Variaciones en el ejercicio presupuestal

En 2020 el presupuesto ejercido del Instituto fue de 1,959.82 mdp, cifra superior en 27.2% con relación al presupuesto autorizado. Este comportamiento se debió principalmente a los ingresos provenientes del 3.5% de Derechos por el uso del espectro radioeléctrico de acuerdo con lo establecido en el artículo 253 –A de la Ley Federal de Derechos, mismos que fueron transferidos en su mayoría al Fondo de Infraestructura y Equipamiento del Instituto Federal de Telecomunicaciones (FIE-IFT).

Instituto Federal de Telecomunicaciones
Ejercicio por Capítulo de Gasto
1º de enero al 31 de diciembre de 2020
Pesos

Capítulo	Monto	Porcentaje
1000 "Servicios Personales"	911,040,941	46.5%
2000 "Materiales y Suministros"	5,833,904	0.3%
3000 "Servicios Generales"	478,495,143	24.4%
4000 "Transferencias, asignaciones, subsidios y otras ayudas"	554,129,162	28.3%
5000 "Bienes muebles, inmuebles e intangibles"	10,322,900	0.5%
6000 "Inversión Pública"	-	-
Total	1,959,822,050	100.0%

A continuación, se presentan las variaciones del ejercicio presupuestal:

Instituto Federal de Telecomunicaciones
Ejercicio en Clasificación Económica y Objeto de Gasto
1º de enero al 31 de diciembre de 2020
Pesos

Clasificación económica/objeto del gasto	Autorizado	Devengado	Variación Absoluta	Variación Relativa
Total	1,541,244,024	1,959,822,050	418,578,026	27.2%
Gasto Corriente	1,532,930,000	1,949,499,151	416,569,151	27.2%
Servicios Personales	939,100,000	911,040,941	(28,059,059)	(3.0%)
1000 Servicios Personales	939,100,000	911,040,941	(28,059,059)	(3.0%)
Gasto de Operación	591,294,360	482,968,456	(108,325,904)	(18.3%)
2000 Materiales y suministros	10,961,420	5,833,904	(5,127,516)	(46.8%)
3000 Servicios generales	580,332,940	477,134,552	(103,198,388)	(17.8%)
Otros de Corriente	2,535,640	555,489,753	552,954,113	21,807.3%
3000 Servicios generales	-	1,360,591	1,360,591	100.0%
4000 Transferencias, asignaciones, subsidios y otras ayudas	2,535,640	554,129,162	551,593,522	21,753.6%
Gasto de Inversión	8,314,024	10,322,900	2,008,876	24.2%
Inversión Física	8,314,024	10,322,900	2,008,876	24.2%
5000 Bienes muebles, inmuebles e intangibles	8,314,024	10,322,900	2,008,876	24.2%
6000 Inversión pública	-	-	-	-

El Gasto Corriente pagado fue mayor en 27.2% en relación al presupuesto aprobado. Su evolución por rubro de gasto se presenta a continuación:

- En *Servicios Personales* se registró un menor ejercicio presupuestario de 3.0% respecto al presupuesto aprobado, explicado principalmente por ahorros derivados de los Lineamientos de Austeridad y por vacancia. Durante el ejercicio fiscal 2020 se tuvo una ocupación promedio del 86% de las plazas autorizadas para el Instituto.
- En el rubro de Gasto de Operación se reporta un ejercicio del gasto menor en 18.3% en comparación con el presupuesto aprobado, dicha variación se explica en los siguientes capítulos de gasto:
 - En Materiales y Suministros se registró un menor ejercicio presupuestario de 46.8% en comparación con el presupuesto aprobado, debido principalmente a ahorros generados por contrataciones consolidadas en las partidas 21101 Materiales y útiles de oficina, 26102 Combustibles, lubricantes y aditivos para vehículos terrestres, aéreos, marítimos, lacustres y fluviales destinados a servicios públicos y la operación de programas públicos y 26103 Combustibles, lubricantes y aditivos para vehículos terrestres, aéreos, marítimos, lacustres y fluviales destinados a servicios administrativos. Las partidas donde se ejerció la mayor parte del recurso del capítulo son la 21101 Materiales y útiles de oficina, la 27101 Vestuario y uniformes y la 26103 Combustibles, lubricantes y aditivos para vehículos terrestres, aéreos, marítimos, lacustres y fluviales destinados a servicios administrativos.
 - El ejercicio en Servicios Generales fue menor en 17.8% respecto al presupuesto aprobado, principalmente por el cambio en el comportamiento histórico del gasto derivado de la pandemia sanitaria generada por la COVID-19, al dejarse de realizar diversos gastos que implicaban eventos, viáticos, contratación de servicios de diversa índole y que no se pudieron poner en práctica porque implicaba la concentración de personas. Adicionalmente, se generaron ahorros derivado de contrataciones consolidadas, lo que permitió redirigir el gasto a nuevos proyectos.
- En *Otros de Corriente* se registró un ejercicio mayor respecto al presupuesto aprobado derivado principalmente de ampliaciones líquidas por 611,090.7 miles de pesos, equivalentes al 3.5% de los derechos de uso del espectro radioeléctrico y que posteriormente se transfirieron en su mayoría, como aportaciones, al Fondo de Infraestructura y Equipamiento del Instituto Federal de Telecomunicaciones.

El Gasto de Inversión fue mayor en 24.2% respecto al presupuesto aprobado, debido principalmente a lo siguiente:

- En Bienes Muebles, Inmuebles e Intangibles se registró un ejercicio presupuestario mayor en 24.2% respecto al presupuesto aprobado, debido principalmente a la compra de equipo para sanitización de las instalaciones del Instituto, termómetros infrarrojos, equipos esterilizadores de documentos, analizadores de espectro para la localización de interferencias y la desinstalación y reinstalación del sistema de comprobación técnica de las emisiones radioeléctricas en vehículos nuevos. El gasto de inversión se orientó primordialmente a la compra de equipo médico y de laboratorio, equipos y aparatos de comunicaciones y telecomunicaciones y vehículos y equipo terrestres, destinados a servicios públicos y la operación de programas públicos.
- En Inversión Pública no se presupuestaron recursos, lo que se mantuvo durante 2020.

e. Pasivo circulante 2020

Derivado de los procesos de ajuste realizados por el Instituto durante 2020, se trasladó la realización de proyectos y el ejercicio del gasto en mayor medida a la segunda mitad del año, por lo que el 4.6% del presupuesto devengado se pagó como parte de su pasivo circulante reportado a la SHCP y con fundamento en el artículo 54 de la LFPRH.

Instituto Federal de Telecomunicaciones**Pasivo Circulante por Capítulo de Gasto 2020**

Capítulo	Descripción	Monto
1000	Servicios Personales	-
2000	Materiales y Suministros	1,074,793
3000	Servicios Generales	79,304,876
4000	Transferencias, asignaciones, subsidios y otras ayudas	540,823
5000	Bienes muebles, inmuebles e intangibles	9,126,218
6000	Inversión Pública	-
Total		90,046,710

De acuerdo a la información presentada, al cierre de 2020 las cifras generales del presupuesto son las siguientes:

Instituto Federal de Telecomunicaciones**Resumen General 2020****Pesos**

Concepto	Monto
Autorizado	1,541,244,024
Modificado	1,959,822,050
Devengado al cierre del ejercicio	1,959,822,050
Ejercido al 31 de diciembre	1,869,775,340
Pasivo	90,046,710
Reducciones	1,238,544,087
Ampliaciones	1,657,122,113
Eficiencia del gasto respecto al autorizado	127.2%

IV. Análisis del presupuesto y vinculación a resultados institucionales

La política de gasto del IFT en 2020 se orientó principalmente al cumplimiento de sus objetivos y funciones sustantivas, así como al desarrollo de proyectos de fortalecimiento institucional e infraestructura interna para dotarlo de mayores herramientas de gestión estratégica y eficiente del patrimonio institucional.

a. Presupuesto ejercido por función y finalidad

Durante 2020 el IFT ejerció su presupuesto aprobado a través de dos Finalidades: Gobierno y Desarrollo Económico. La primera comprende la Función de “*Coordinación de política de gobierno*” y la segunda considera la Función de “*Comunicaciones*”.

- La finalidad *Gobierno* representó el 2.1% del ejercicio presupuestario total del Instituto y mostró un ejercicio del gasto mayor al presupuesto aprobado de 1.8%. En la función “*Coordinación de la Política de Gobierno*” se registraron los gastos asociados a las actividades del Órgano Interno de Control en el IFT, siendo el principal concepto de gasto las partidas relacionadas con Servicios Personales.
- La finalidad *Desarrollo Económico* representó el 97.9% del ejercicio presupuestario total del Instituto y registró un presupuesto ejercido mayor en 27.8% respecto al presupuesto aprobado lo que muestra la prioridad en la asignación y ejercicio de los recursos para atender el mandato legal y atribuciones del IFT.
 - Respecto a la función *Comunicaciones*, todo el gasto antes mencionado para la finalidad desarrollo económico se realizó en ésta función, asimismo, se realizaron diversas acciones encaminadas al cumplimiento de las prioridades del Instituto, los compromisos establecidos en el “Programa Anual de Trabajo 2020” (PAT 2020) y proyectos institucionales incluidos en el mandato constitucional y legal.

b. Eficiencia del gasto por programa presupuestario y principales acciones y resultados obtenidos

En 2020 el 56.1% del presupuesto ejercido se destinó a sus actividades sustantivas (programas presupuestarios: G004 y G007), así como al desarrollo de proyectos de fortalecimiento institucional e infraestructura interna. La eficiencia del gasto por Pp se presenta a continuación:

Instituto Federal de Telecomunicaciones
Eficiencia del Gasto por Programa Presupuestario 2020

Millones de pesos

Programa Presupuestario	Presupuesto Original	Presupuesto Ejercido	Eficiencia del gasto
G004 Regulación del Sector Telecomunicaciones	1,117.44	1,040.89	93.1%
G007 Regulación para el uso eficiente del espectro radioeléctrico	76.24	58.40	76.6%
M001 Actividades de apoyo administrativo	307.15	819.42	266.8%
O001 Contraloría interna	40.39	41.11	101.8%

1. G004 “Regulación y Supervisión de los Sectores Telecomunicaciones y Radiodifusión”,

En 2020 el Instituto llevó a cabo, entre otros, los siguientes proyectos y acciones específicas en materia de regulación para los sectores de TyR:

Pp	Proyectos
G004 Regulación y Supervisión de los sectores Telecomunicaciones y Radiodifusión	<p>Encuestas como son:</p> <ul style="list-style-type: none"> • La Encuesta Nacional sobre Disponibilidad y Uso de Tecnologías de la Información en los Hogares 2020 (ENDUTIH). • La encuesta Nacional de Consumo de Contenidos Audiovisuales (ENCCA) 2019. • La encuesta para identificar patrones de consumo, niveles de satisfacción y experiencia del usuario de servicios de telecomunicaciones (telefonía móvil y banda ancha móvil, telefonía fija, internet y televisión de paga). <p>Asesorías para fortalecer las políticas y regulación emitida por el IFT:</p> <ul style="list-style-type: none"> • Desarrollo de los modelos de costos integral de servicios de interconexión y servicio mayorista de arrendamiento de enlaces dedicados para el periodo 2021-2023. • Asesoría especializada para auxiliar al Instituto Federal de Telecomunicaciones en los procedimientos de supervisión y verificación del cumplimiento de las medidas y la regulación asimétrica impuestas y la Actualización del Modelo de Costos Integral de la Red de Acceso Fija. • Asesoría especializada para la aplicación del modelo de Gobernanza Regulatoria de la OCDE. <p>Estudios especializados en:</p> <ul style="list-style-type: none"> • Estudio sobre parámetros de precisión para la localización geográfica en tiempo real de las llamadas de emergencia al número 911. • Estudio para la definición de contadores de desempeño del servicio fijo; Estudio de las Audiencias Infantiles y el consumo de contenidos en Over The Top (OTTs). • Estudio de las Audiencias Infantiles y el consumo de publicidad Televisiva. <p>Acciones de Comunicación Social enfocadas principalmente a la difusión de mensajes dirigidos a la población sobre los programas que realiza el Instituto.</p>

Total de Presupuesto ejercido en G004: 1,040.89 mdp

2.G007 “Regulación para el uso eficiente del espectro radioeléctrico”

En el ejercicio 2020, se realizaron erogaciones principalmente en la partida 33301 Servicios de desarrollo de aplicaciones informáticas (20.9% del presupuesto erogado en el gasto de operación e inversión del Pp G007) para la realización de mejoras y nuevas implementaciones a los sistemas existentes como es el Sistema Integral de Administración del Espectro Radioeléctrico (SIAER).

Entre las principales acciones realizadas en esta materia se encuentran:

Pp	Proyectos
G007 Regulación para el uso eficiente del espectro radioeléctrico	<ul style="list-style-type: none"> Mejoras y nuevas implementaciones en el Sistema Integral de Administración del Espectro Radioeléctrico (SIAER). Mantenimiento de aplicaciones informáticas relacionadas con el monitoreo del Espectro Radioeléctrico. Programa Anual de Uso y Aprovechamiento de Bandas de Frecuencias 2021. Las erogaciones relacionadas a los procesos licitatorios del espectro radioeléctrico no se realizaron ya que se aplazaron los inicios de los procedimientos por las condiciones económicas, sociales y contextuales de la pandemia sanitaria generada por la COVID-19.
Total de Presupuesto ejercido en G007: 58.40 mdp	

3.M001 “Actividades de apoyo administrativo”

Entre las acciones más relevantes llevadas a cabo dentro de este programa fue hacer más eficiente la operatividad del Instituto mediante actividades administrativas que permitieron garantizar los recursos materiales y servicios generales de uso transversal que resultan indispensables para que todas las Unidades Administrativas lleven a cabo sus funciones sustantivas. Adicionalmente, se realizaron proyectos de gran relevancia para el IFT relacionados con el fortalecimiento de la infraestructura tecnológica del Instituto y para poder operar de manera remota la mayoría de los procesos derivado de la pandemia sanitaria originada por la COVID-19, así como la compra de equipo médico y de sanitización para asegurar la salud de sus trabajadores, entre otros.

Entre las principales acciones realizadas se encuentran:

Pp	Proyectos
M001 Actividades de apoyo administrativo	<p>Como proyecto prioritario durante el periodo señalado, el gasto corriente se orientó principalmente al incremento del patrimonio, al fortalecimiento en materia de TIC's y a mejorar la operatividad del en el Instituto, entre las principales acciones se encuentran:</p> <ul style="list-style-type: none"> Fortalecimiento de la infraestructura tecnológica del Instituto para poder operar de manera remota la mayoría de los procesos derivado de la pandemia sanitaria originada por la COVID-19.

Pp	Proyectos
	<ul style="list-style-type: none"> Rehabilitación de espacios en los inmuebles por la pandemia sanitaria originada por la COVID-19. Compra de equipo médico y de sanitización para asegurar la salud de sus trabajadores. Acciones en materia del Servicio Profesional del Instituto. Aportaciones al Fondo de Infraestructura y Equipamiento del Instituto Federal de Telecomunicaciones (FIE-IFT).
Total de Presupuesto ejercido en M001: 819.42 mdp	

4.0001 "Actividades de apoyo a la función pública y buen gobierno"

El artículo 35 de la LFTR establece que el Instituto contará con un Órgano Interno de Control el cual está dotado de autonomía técnica y de gestión para decidir sobre su funcionamiento y resoluciones y tendrá a su cargo la fiscalización de los ingresos y egresos del Instituto, así como la sustanciación de los procedimientos y, en su caso, la aplicación de las sanciones inherentes a las responsabilidades administrativas de los servidores públicos del Instituto, conforme a la Ley Federal de Responsabilidades Administrativas de los Servidores Públicos y demás disposiciones que resulten aplicables.

De acuerdo a lo anterior y en cumplimiento a lo dispuesto en los artículos 35, fracción XIX de la LFTR y 82, fracción I y II del EOIFT, mediante la presentación de su Informe Anual de Resultados se transparenta la gestión del Órgano Interno de Control y se rinden cuentas de las actividades, resultados y logros obtenidos durante el ejercicio 2020².

Pp	Proyectos
O001 Actividades de apoyo a la función pública y buen gobierno	Gastos realizados por el Órgano Interno de Control para el cumplimiento de sus actividades, funciones y atribuciones en materia de apoyo a la función pública y buen gobierno.
Total de Presupuesto ejercido en O001: 41.11 mdp	

² Para mayor detalle respecto a los resultados del Órgano Interno de Control ver:
http://www.ift.org.mx/sites/default/files/informe_anual_de_gestion_2020_oic_ift.pdf

V. Aplicación de los Lineamientos de Austeridad y Disciplina Presupuestaria para el ejercicio fiscal 2020.

El 28 de febrero de 2020, se publicó en el Diario Oficial de la Federación el ACUERDO mediante el cual el Pleno del Instituto Federal de Telecomunicaciones expide sus “Lineamientos de austeridad y Disciplina Presupuestaria para el ejercicio fiscal 2020”³, en el que se estableció una meta de ahorro de 5.7 mdp⁴.

Derivado de lo anterior, se obtuvieron por este concepto 5.7 mdp y fueron reportados a la SHCP como parte de los informes trimestrales de gasto.

VI. Conciliación General Contable - Presupuestaria

Durante 2020 se realizaron conciliaciones contables - presupuestarias mensuales, por lo que al cierre del ejercicio no se identificaron diferencias con relación al presupuesto ejercido 2020.

VII. Conciliación entre los ingresos presupuestarios y contables, así como entre los egresos presupuestarios y los gastos contables

Conciliación entre los ingresos presupuestarios y contables

	2020
Ingresos presupuestarios	\$ 1,959,822,050
Más ingresos contables no presupuestarios:	59,420,935
Incremento por rendimientos generados por el Fideicomiso	58,417,819
Otros ingresos y beneficios varios	1,003,116
Ingresos contables	\$ 2,019,242,985

Conciliación entre los egresos presupuestarios y los gastos contables

	2020
Total de egresos presupuestarios	\$ 1,959,822,050
Menos egresos presupuestarios no contables	563,522,412
Mobiliario y equipo de administración	231,549
Equipo de administración	93,202
Equipo de transporte	5,901,525
Equipos y aparatos de comunicaciones	3,034,850
Otros bienes muebles	1,061,774
Inversiones en fideicomisos, mandatos y otros análogos	553,112,895
Otros egresos presupuestales no contables	86,617

³ En cumplimiento a lo dispuesto en el artículo 14, antepenúltimo párrafo del PEF para el Ejercicio Fiscal 2020, y con fundamento en los artículos 28, párrafos décimo quinto y vigésimo, fracciones I y II y 134 de la CPEUM; 1, 5, fracción I, incisos b) y e), 21, último párrafo, 61, párrafos primero y segundo, de la LFPRH; Sexto Transitorio del Decreto por el que se reforman, adicionan y derogan diversas disposiciones de la LFPRH, publicado en el DOF el 24 de enero de 2014, 15, fracción LXIII, 16, 20, fracción XIV de la LFTR, así como 1 y 6, fracciones XXV y XXXVII, y 19, fracción VI del EO del IFT

⁴ Disponible en: https://www.dof.gob.mx/nota_detalle.php?codigo=5587950&fecha=28/02/2020

Más gastos contables no presupuestales212,694,444

Estimaciones, depreciaciones, deterioros, obsolescencias y amortizaciones

57,160,033

Otros gastos

155,534,411

Total del gasto contable\$ 1,608,994,082Adriana de León Paz
Directora General de Finanzas
Presupuesto y ContabilidadCarlos Araiza Rojas
Director de Programación y
PresupuestoKaren Itzel García de la Vega
Subdirectora de Ejercicio y
Control Presupuestario**VIII. Sistema Integral de Información**

Este Ramo Autónomo cuenta con los registros contables presupuestales que permitieron cumplir en tiempo y forma con las disposiciones establecidas para el Sistema Integral de Información (SII) de la SHCP, por lo que las cifras que se ingresaron al SII tienen congruencia con el Informe de la Cuenta Pública del IFT en el periodo que se reporta.

IX. Tesorería de la Federación

Los enteros efectuados a la TESOFE correspondientes a los Egresos 2020 se realizaron a través del Sistema Integral de Administración Financiera Federal (SIAFF) y ascendieron a 10.03 mdp.

X. Estados Presupuestales Armonizados

Mediante oficio 309-A-002/2021 de fecha 29 de enero de 2021, la Unidad de Contabilidad Gubernamental de la Secretaría de Hacienda y Crédito Público emitió los Lineamientos para la Integración de la Cuenta Pública 2020, en los que se establecieron las fechas de entrega y características de la información contable, presupuestaria, programática y complementaria que deberán proporcionar los Entes Públicos Federales a través del Sistema de Integración de la Cuenta Pública (SICP). Asimismo, en dichos Lineamientos se indica que, una vez cargada la información presupuestaria y programática en el SICP, de manera automática se generan, adicionalmente a los seis estados presupuestales, el Gasto por categoría programática y los Estados Analíticos del Ejercicio del Presupuesto de Egresos Armonizados en sus clasificaciones: a) Administrativa, b) Económica, c) Por objeto del gasto, d) Funcional y e) Gasto por Categoría Programática, mismos que también forman parte de la Cuenta Pública 2020.

Derivado de lo anterior, en los Anexos A.1, A.2, A.3, A.4, A.5 y A.6, se presentan los citados estados analíticos armonizados que fueron extraídos del SICP y que no muestran ninguna diferencia cuantitativa respecto de los cuatro estados presupuestales objeto de dictaminación por parte del auditor externo, excepto en la presentación de la información.

Estas notas forman parte integrante de los estados presupuestarios que se acompañan, los cuales fueron emitidos el 23 de marzo de 2021 por los funcionarios legalmente autorizados que suscriben abajo.



Adriana de León Paz
Directora General de Finanzas
Presupuesto y Contabilidad



Carlos Araiza Rojas
Director de Programación y
Presupuesto



Karen Itzel García de la Vega
Subdirectora de Ejercicio y
Control Presupuestario

CUENTA PÚBLICA 2020
GASTO POR CATEGORÍA PROGRAMÁTICA¹
43 INSTITUTO FEDERAL DE TELECOMUNICACIONES
(PESOS)

PROGRAMA PRESUPUESTARIO				DENOMINACIÓN ²	GASTO CORRIENTE					PENSIONES Y JUBILACIONES	GASTO DE INVERSIÓN				TOTAL			
TIPO	GRUPO	MODALIDAD	PRO GRAMA		SERVICIOS PERSONALES	GASTO DE OPERACIÓN	SUBSIDIOS	OTROS DE CORRIENTE	SUMA		INVERSIÓN FÍSICA	SUBSIDIOS	OTROS DE INVERSIÓN	SUMA	TOTAL	ESTRUCTURA PORCENTUAL		
																CORRIENTE	PENSIONES Y JUBILACIONES	INVERSIÓN
				Programas Federales														
				TOTAL APROBADO	939,100,000	591,294,360		2,535,640	1,532,930,000		8,314,024		8,314,024	1,541,244,024	99.5		0.5	
				TOTAL MODIFICADO	911,040,941	482,968,466		555,489,753	1,949,499,151		10,322,900		10,322,900	1,959,822,050	99.5		0.5	
				TOTAL DEVENGADO	911,040,941	482,968,466		555,489,753	1,949,499,151		10,322,900		10,322,900	1,959,822,050	99.5		0.5	
				TOTAL EJERCICIO	911,040,941	482,968,466		555,489,753	1,949,499,151		10,322,900		10,322,900	1,959,822,050	99.5		0.5	
				Porcentaje Ejer/Aprob	97.0	81.7		-0-	127.2		124.2		124.2	127.2				
				Porcentaje Ejer/Modif	100.0	100.0		100.0	100.0		100.0		100.0	100.0				
1	2			Desempeño de las Funciones														
1	2			Aprobado	786,559,849	398,701,864		129,250	1,185,390,963		8,314,024		8,314,024	1,193,704,987	99.3		0.7	
1	2			Modificado	766,002,229	322,428,215		1,822,372	1,090,252,816		9,035,795		9,035,795	1,099,288,611	99.2		0.8	
1	2			Devengado	766,002,229	322,428,215		1,822,372	1,090,252,816		9,035,795		9,035,795	1,099,288,611	99.2		0.8	
1	2			Ejercicio	766,002,229	322,428,215		1,822,372	1,090,252,816		9,035,795		9,035,795	1,099,288,611	99.2		0.8	
1	2			Porcentaje Ejer/Aprob	97.4	80.9		-0-	92.0		108.7		108.7	92.1				
1	2			Porcentaje Ejer/Modif	100.0	100.0		100.0	100.0		100.0		100.0	100.0				
1	2	G		Regulación y supervisión														
1	2	G		Aprobado	786,559,849	398,701,864		129,250	1,185,390,963		8,314,024		8,314,024	1,193,704,987	99.3		0.7	
1	2	G		Modificado	766,002,229	322,428,215		1,822,372	1,090,252,816		9,035,795		9,035,795	1,099,288,611	99.2		0.8	
1	2	G		Devengado	766,002,229	322,428,215		1,822,372	1,090,252,816		9,035,795		9,035,795	1,099,288,611	99.2		0.8	
1	2	G		Ejercicio	766,002,229	322,428,215		1,822,372	1,090,252,816		9,035,795		9,035,795	1,099,288,611	99.2		0.8	
1	2	G		Porcentaje Ejer/Aprob	97.4	80.9		-0-	92.0		108.7		108.7	92.1				
1	2	G		Porcentaje Ejer/Modif	100.0	100.0		100.0	100.0		100.0		100.0	100.0				
1	2	G	004	Regulación y Supervisión de los sectores Telecomunicaciones y Radiodifusión														
1	2	G	004	Aprobado	735,390,541	373,633,054		129,250	1,109,152,845		8,314,024		8,314,024	1,117,466,869	99.3		0.7	
1	2	G	004	Modificado	716,843,315	313,186,396		1,822,372	1,031,852,083		9,035,795		9,035,795	1,040,887,878	99.1		0.9	
1	2	G	004	Devengado	716,843,315	313,186,396		1,822,372	1,031,852,083		9,035,795		9,035,795	1,040,887,878	99.1		0.9	
1	2	G	004	Ejercicio	716,843,315	313,186,396		1,822,372	1,031,852,083		9,035,795		9,035,795	1,040,887,878	99.1		0.9	
1	2	G	004	Porcentaje Ejer/Aprob	97.5	83.8		-0-	93.0		108.7		108.7	93.1				
1	2	G	004	Porcentaje Ejer/Modif	100.0	100.0		100.0	100.0		100.0		100.0	100.0				
1	2	G	007	Regulación para el uso eficiente del espectro radioeléctrico														
1	2	G	007	Aprobado	51,169,308	25,068,810			76,238,118					76,238,118	100.0			
1	2	G	007	Modificado	49,158,914	9,241,819			58,400,733					58,400,733	100.0			
1	2	G	007	Devengado	49,158,914	9,241,819			58,400,733					58,400,733	100.0			
1	2	G	007	Ejercicio	49,158,914	9,241,819			58,400,733					58,400,733	100.0			
1	2	G	007	Porcentaje Ejer/Aprob	96.1	36.9			76.6					76.6				
1	2	G	007	Porcentaje Ejer/Modif	100.0	100.0			100.0					100.0				

INSTITUTO FEDERAL DE TELECOMUNICACIONES

CUENTA PÚBLICA 2020
GASTO POR CATEGORÍA PROGRAMÁTICA¹
43 INSTITUTO FEDERAL DE TELECOMUNICACIONES
(PESOS)

PROGRAMA PRESUPUESTARIO				DENOMINACIÓN ²	GASTO CORRIENTE					PENSIONES Y JUBILACIONES	GASTO DE INVERSIÓN				TOTAL			
TIPO	GRUPO	MODALIDAD	PRO GRAMA		SERVICIOS PERSONALES	GASTO DE OPERACIÓN	SUBSIDIOS	OTROS DE CORRIENTE	SUMA		INVERSIÓN FÍSICA	SUBSIDIOS	OTROS DE INVERSIÓN	SUMA	TOTAL	ESTRUCTURA PORCENTUAL		
																CORRIENTE	PENSIONES Y JUBILACIONES	INVERSIÓN
1	3			Administrativos y de Apoyo														
1	3			Aprobado	162,640,161	192,692,496		2,406,390	347,639,037					347,639,037	100.0			
1	3			Modificado	146,038,712	160,640,241		563,667,381	869,246,336		1,287,104		1,287,104	860,533,439	99.9			0.1
1	3			Devengado	146,038,712	160,640,241		563,667,381	869,246,336		1,287,104		1,287,104	860,533,439	99.9			0.1
1	3			Ejercicio	146,038,712	160,640,241		563,667,381	869,246,336		1,287,104		1,287,104	860,533,439	99.9			0.1
1	3			Porcentaje Ejer/Aprob	96.1	83.4		-0-	247.2					247.6				
1	3			Porcentaje Ejer/Modif	100.0	100.0		100.0	100.0		100.0		100.0	100.0				
1	3	M		Apoyo al proceso presupuestario y para mejorar la eficiencia institucional														
1	3	M		Aprobado	119,402,306	186,336,494		2,406,390	307,146,190					307,146,190	100.0			
1	3	M		Modificado	109,732,647	164,736,864		563,667,381	818,136,883		1,287,104		1,287,104	819,423,987	99.8			0.2
1	3	M		Devengado	109,732,647	164,736,864		563,667,381	818,136,883		1,287,104		1,287,104	819,423,987	99.8			0.2
1	3	M		Ejercicio	109,732,647	164,736,864		563,667,381	818,136,883		1,287,104		1,287,104	819,423,987	99.8			0.2
1	3	M		Porcentaje Ejer/Aprob	91.9	83.6		-0-	266.4					266.8				
1	3	M		Porcentaje Ejer/Modif	100.0	100.0		100.0	100.0		100.0		100.0	100.0				
1	3	M	001	Actividades de apoyo administrativo														
1	3	M	001	Aprobado	119,402,306	186,336,494		2,406,390	307,146,190					307,146,190	100.0			
1	3	M	001	Modificado	109,732,647	164,736,864		563,667,381	818,136,883		1,287,104		1,287,104	819,423,987	99.8			0.2
1	3	M	001	Devengado	109,732,647	164,736,864		563,667,381	818,136,883		1,287,104		1,287,104	819,423,987	99.8			0.2
1	3	M	001	Ejercicio	109,732,647	164,736,864		563,667,381	818,136,883		1,287,104		1,287,104	819,423,987	99.8			0.2
1	3	M	001	Porcentaje Ejer/Aprob	91.9	83.6		-0-	266.4					266.8				
1	3	M	001	Porcentaje Ejer/Modif	100.0	100.0		100.0	100.0		100.0		100.0	100.0				
1	3	O		Apoyo a la función pública y al mejoramiento de la gestión														
1	3	O		Aprobado	33,137,846	7,266,002			40,393,847					40,393,847	100.0			
1	3	O		Modificado	36,306,066	6,803,387			41,109,462					41,109,462	100.0			
1	3	O		Devengado	36,306,066	6,803,387			41,109,462					41,109,462	100.0			
1	3	O		Ejercicio	36,306,066	6,803,387			41,109,462					41,109,462	100.0			
1	3	O		Porcentaje Ejer/Aprob	106.5	80.0			101.8					101.8				
1	3	O		Porcentaje Ejer/Modif	100.0	100.0			100.0					100.0				
1	3	O	001	Actividades de apoyo a la función pública y buen gobierno														
1	3	O	001	Aprobado	33,137,846	7,266,002			40,393,847					40,393,847	100.0			
1	3	O	001	Modificado	36,306,066	6,803,387			41,109,462					41,109,462	100.0			
1	3	O	001	Devengado	36,306,066	6,803,387			41,109,462					41,109,462	100.0			
1	3	O	001	Ejercicio	36,306,066	6,803,387			41,109,462					41,109,462	100.0			
1	3	O	001	Porcentaje Ejer/Aprob	106.5	80.0			101.8					101.8				
1	3	O	001	Porcentaje Ejer/Modif	100.0	100.0			100.0					100.0				
1/ Las sumas parciales y total pueden no coincidir debido al redondeo. El símbolo -0- corresponde a porcentajes menores a 0.05%.																		

1/ Las sumas parciales y total pueden no coincidir debido al redondeo. El símbolo -0- corresponde a porcentajes menores a 0.05% o mayores a 500%.

2/ El rubro de Ejercicio incluye Presupuesto Pagado y ADEPAS.

Fuente: Presupuesto Aprobado y Modificado, sistemas globalizadores de la Secretaría de Hacienda y Crédito Público. Presupuesto Devengado y Ejercicio, el ente público.

Adriana de León Paz

Directora General de Finanzas
Presupuesto y Contabilidad

Carlos Araiza Rojas

Director de Programación y
Presupuesto

Karen Itzel García de la Vega

Subdirectora de Ejercicio y
Control Presupuestario

CUENTA PÚBLICA 2020
ESTADO ANALÍTICO DEL EJERCICIO DEL PRESUPUESTO DE EGRESOS EN CLASIFICACIÓN ADMINISTRATIVA (ARMONIZADO)^{1/}
43 INSTITUTO FEDERAL DE TELECOMUNICACIONES
(PESOS)


CONCEPTO	APROBADO	AMPLIACIONES / (REDUCCIONES)	MODIFICADO	DEVENGADO	PAGADO ^{2/}	SUBEJERCICIO ^{3/}
	1	2 = (3-1)	3	4	5	6 = (3-4)
Pleno	112,585,713	12,830,937	125,416,650	125,416,650	125,416,650	
Autoridad Investigadora	69,087,216	-1,396,709	67,690,507	67,690,507	67,690,507	
Presidencia	22,214,791	-7,161,770	15,053,021	15,053,021	15,053,021	
Coordinación General de Planeación Estratégica	40,335,756	17,759,762	58,095,518	58,095,518	58,095,518	
Coordinación General de Mejora Regulatoria	24,590,237	-3,699,794	20,890,443	20,890,443	20,890,443	
Coordinación General de Vinculación Institucional	21,955,778	-1,461,273	20,494,506	20,494,506	20,494,506	
Coordinación General de Comunicación Social	79,180,878	-31,985,598	47,195,280	47,195,280	47,195,280	
Coordinación Ejecutiva	12,338,730	-1,888,225	10,450,505	10,450,505	10,450,505	
Unidad de Política Regulatoria	107,389,979	18,318,955	125,708,934	125,708,934	125,708,934	
Unidad de Espectro Radioeléctrico	76,238,118	-17,837,385	58,400,733	58,400,733	58,400,733	
Unidad de Concesiones y Servicios	116,831,526	-26,611,390	90,220,136	90,220,136	90,220,136	
Unidad de Medios y Contenidos Audiovisuales	70,462,314	-11,199,442	59,262,872	59,262,872	59,262,872	
Unidad de Cumplimiento	205,613,741	3,444,360	209,058,101	209,058,101	209,058,101	
Unidad de Competencia Económica	62,970,607	-5,017,834	57,952,773	57,952,773	57,952,773	
Unidad de Asuntos Jurídicos	63,007,174	-1,323,771	61,683,403	61,683,403	61,683,403	
Coordinación General de Asuntos Internacionales	30,829,281	-19,163,612	11,665,669	11,665,669	11,665,669	
Coordinación General de Política del Usuario	35,856,179	-7,341,052	28,515,127	28,515,127	28,515,127	
Centro de Estudios	42,216,969	-10,682,536	31,534,433	31,534,433	31,534,433	
Unidad de Administración	307,145,190	512,278,797	819,423,987	819,423,987	819,423,987	
Órgano Interno de Control	40,393,847	715,605	41,109,452	41,109,452	41,109,452	
Total del Gasto	1,541,244,024	418,578,026	1,959,822,050	1,959,822,050	1,959,822,050	


1/ Las sumas parciales y total pueden no coincidir debido al redondeo.


2/ Corresponde al Ejercicio Presupuestario.

3/ Corresponde a las Economías Presupuestarias.

Fuente: Presupuesto Aprobado y Modificado, sistemas globalizadores de la Secretaría de Hacienda y Crédito Público. Presupuesto Devengado y Pagado, el ente público.


 Adriana de León Paz
 Directora General de Finanzas
 Presupuesto y Contabilidad


 Carlos Araza Rojas
 Director de Programación y
 Presupuesto


 Karen Itzel García de la Vega
 Subdirectora de Ejercicio y
 Control Presupuestario

CUENTA PÚBLICA 2020
ESTADO ANALÍTICO DEL EJERCICIO DEL PRESUPUESTO DE EGRESOS EN CLASIFICACIÓN ECONÓMICA (ARMONIZADO)^{1/}
43 INSTITUTO FEDERAL DE TELECOMUNICACIONES
(PESOS)

CONCEPTO	APROBADO	AMPLIACIONES / (REDUCCIONES)	MODIFICADO	DEVENGADO	PAGADO ^{2/}	SUBEJERCICIO ^{3/}
	1	2 = (3-1)	3	4	5	6 = (3-4)
Gasto Corriente	1,532,930,000	416,569,151	1,949,499,151	1,949,499,151	1,949,499,151	
Gasto De Capital	8,314,024	2,008,876	10,322,900	10,322,900	10,322,900	
Total del Gasto	1,541,244,024	418,578,026	1,959,822,050	1,959,822,050	1,959,822,050	

1/ Las sumas parciales y total pueden no coincidir debido al redondeo.

2/ Corresponde al Ejercicio Presupuestario.

3/ Corresponde a las Economías Presupuestarias.

Fuente: Presupuesto Aprobado y Modificado, sistemas globalizadores de la Secretaría de Hacienda y Crédito Público. Presupuesto Devengado y Pagado, el ente público.



Adriana de León Paz
Directora General de Finanzas
Presupuesto y Contabilidad



Carlos Araiza Rojas
Director de Programación y
Presupuesto



Karen Itzel García de la Vega
Subdirectora de Ejercicio y
Control Presupuestario

CUENTA PÚBLICA 2020
ESTADO ANALÍTICO DEL EJERCICIO DEL PRESUPUESTO DE EGRESOS EN CLASIFICACIÓN POR OBJETO DEL GASTO (ARMONIZADO)^{1/}
43 INSTITUTO FEDERAL DE TELECOMUNICACIONES
(PESOS)

CONCEPTO	APROBADO	AMPLIACIONES / (REDUCCIONES)	MODIFICADO	DEVENGADO	PAGADO ^{2/}	SUBEJERCICIO ^{3/}
	1	2 = (3-1)	3	4	5	6 = (3-4)
Servicios personales	939,100,000	-28,059,059	911,040,941	911,040,941	911,040,941	
Remuneraciones al personal de carácter permanente	172,493,878	34,943,027	207,436,905	207,436,905	207,436,905	
Remuneraciones al personal de carácter transitorio		12,106,403	12,106,403	12,106,403	12,106,403	
Remuneraciones adicionales y especiales	93,209,989	14,643,453	107,853,442	107,853,442	107,853,442	
Seguridad social	156,517,623	-33,421,745	123,095,878	123,095,878	123,095,878	
Otras prestaciones sociales y económicas	516,878,510	-56,330,196	460,548,314	460,548,314	460,548,314	
Materiales y suministros	10,961,420	-5,127,516	5,833,904	5,833,904	5,833,904	
Materiales de administración, emisión de documentos y artículos oficiales	3,416,420	-1,590,820	1,825,600	1,825,600	1,825,600	
Alimentos y utensilios	1,173,000	-903,161	269,839	269,839	269,839	
Materiales y artículos de construcción y de reparación	2,611,000	-1,832,805	778,195	778,195	778,195	
Productos químicos, farmacéuticos y de laboratorio	100,000	384,537	484,537	484,537	484,537	
Combustibles, lubricantes y aditivos	2,561,000	-1,317,729	1,243,271	1,243,271	1,243,271	
Vestuario, blancos, prendas de protección y artículos deportivos	750,000	465,144	1,215,144	1,215,144	1,215,144	
Herramientas, refacciones y accesorios menores	350,000	-332,682	17,318	17,318	17,318	
Servicios generales	580,332,940	-101,837,797	478,495,143	478,495,143	478,495,143	
Servicios básicos	41,590,717	-11,543,976	30,046,742	30,046,742	30,046,742	
Servicios de arrendamiento	90,575,321	95,999	90,671,320	90,671,320	90,671,320	
Servicios profesionales, científicos, técnicos y otros servicios	284,307,010	-33,583,052	250,723,958	250,723,958	250,723,958	
Servicios financieros, bancarios y comerciales	13,273,280	-131,005	13,142,275	13,142,275	13,142,275	
Servicios de instalación, reparación, mantenimiento y conservación	46,441,682	-10,537,382	35,904,300	35,904,300	35,904,300	
Servicios de comunicación social y publicidad	58,686,000	-31,124,641	27,561,359	27,561,359	27,561,359	
Servicios de traslado y viáticos	20,640,630	-16,061,197	4,579,433	4,579,433	4,579,433	
Otros servicios generales	24,818,300	1,047,457	25,865,757	25,865,757	25,865,757	
Transferencias, asignaciones, subsidios y otras ayudas	2,535,640	551,593,522	554,129,162	554,129,162	554,129,162	
Ayudas sociales	2,406,390	-1,980,437	425,953	425,953	425,953	
Transferencias a fideicomisos, mandatos y otros análogos		553,112,895	553,112,895	553,112,895	553,112,895	
Transferencias al exterior	129,250	461,064	590,314	590,314	590,314	

CUENTA PÚBLICA 2020
ESTADO ANALÍTICO DEL EJERCICIO DEL PRESUPUESTO DE EGRESOS EN CLASIFICACIÓN POR OBJETO DEL GASTO (ARMONIZADO)^{1/}
43 INSTITUTO FEDERAL DE TELECOMUNICACIONES
(PESOS)

CONCEPTO	APROBADO	AMPLIACIONES / (REDUCCIONES)	MODIFICADO	DEVENGADO	PAGADO ^{2/}	SUBEJERCICIO ^{3/}
	1	2 = (3-1)	3	4	5	6 = (3-4)
Bienes muebles, inmuebles e intangibles	8,314,024	2,008,876	10,322,900	10,322,900	10,322,900	
Mobiliario y equipo de administración	2,000,000	-1,643,002	356,998	356,998	356,998	
Mobiliario y equipo educacional y recreativo	70,000	-70,000				
Equipo e instrumental medico y de laboratorio		875,088	875,088	875,088	875,088	
Vehículos y equipo de transporte		5,901,525	5,901,525	5,901,525	5,901,525	
Maquinaria, otros equipos y herramientas	5,000,000	-1,810,711	3,189,289	3,189,289	3,189,289	
Activos intangibles	1,244,024	-1,244,024				
Total del Gasto	1,541,244,024	418,578,026	1,959,822,050	1,959,822,050	1,959,822,050	

1/ Las sumas parciales y total pueden no coincidir debido al redondeo.

2/ Corresponde al Ejercicio Presupuestario.

3/ Corresponde a las Economías Presupuestarias.

Fuente: Presupuesto Aprobado y Modificado, sistemas globalizadores de la Secretaría de Hacienda y Crédito Público. Presupuesto Devengado y Pagado, el ente público.



Adriana de León Paz
Directora General de Finanzas
Presupuesto y Contabilidad



Carlos Araiza Rojas
Director de Programación y
Presupuesto



Karen Itzel García de la Vega
Subdirectora de Ejercicio y
Control Presupuestario

CUENTA PÚBLICA 2020
ESTADO ANALÍTICO DEL EJERCICIO DEL PRESUPUESTO DE EGRESOS EN CLASIFICACIÓN FUNCIONAL (ARMONIZADO)^{1/}
43 INSTITUTO FEDERAL DE TELECOMUNICACIONES
(PESOS)

CONCEPTO	APROBADO	AMPLIACIONES / (REDUCCIONES)	MODIFICADO	DEVENGADO	PAGADO ^{2/}	SUBEJERCICIO ^{3/}
	1	2 = (3-1)	3	4	5	6 = (3-4)
Gobierno	40,393,847	715,605	41,109,452	41,109,452	41,109,452	
Coordinación de la Política de Gobierno	40,393,847	715,605	41,109,452	41,109,452	41,109,452	
Desarrollo Económico	1,500,850,177	417,862,421	1,918,712,598	1,918,712,598	1,918,712,598	
Comunicaciones	1,500,850,177	417,862,421	1,918,712,598	1,918,712,598	1,918,712,598	
Total del Gasto	1,541,244,024	418,578,026	1,959,822,050	1,959,822,050	1,959,822,050	

1/ Las sumas parciales y total pueden no coincidir debido al redondeo.

2/ Corresponde al Ejercicio Presupuestario.

3/ Corresponde a las Economías Presupuestarias.

Fuente: Presupuesto Aprobado y Modificado, sistemas globalizadores de la Secretaría de Hacienda y Crédito Público. Presupuesto Devengado y Pagado, el ente público.



Adriana de León Paz
Directora General de Finanzas
Presupuesto y Contabilidad



Carlos Araiza Rojas
Director de Programación y
Presupuesto



Karen Itzel García de la Vega
Subdirectora de Ejercicio y
Control Presupuestario

CUENTA PÚBLICA 2020
GASTO POR CATEGORÍA PROGRAMÁTICA (ARMONIZADO)^{1/}
43 INSTITUTO FEDERAL DE TELECOMUNICACIONES
(PESOS)

CONCEPTO	APROBADO	AMPLIACIONES / (REDUCCIONES)	MODIFICADO	DEVENGADO	PAGADO ^{2/}	SUBEJERCICIO ^{3/}
	1	2 = (3-1)	3	4	5	6 = (3-4)
Programas Federales	1,541,244,024	418,578,026	1,959,822,050	1,959,822,050	1,959,822,050	
Desempeño de las Funciones	1,193,704,987	-94,416,376	1,099,288,611	1,099,288,611	1,099,288,611	
Regulación y supervisión	1,193,704,987	-94,416,376	1,099,288,611	1,099,288,611	1,099,288,611	
Administrativos y de Apoyo	347,539,037	512,994,402	860,533,439	860,533,439	860,533,439	
Apoyo al proceso presupuestario y para mejorar la eficiencia institucional	307,145,190	512,278,797	819,423,987	819,423,987	819,423,987	
Apoyo a la función pública y al mejoramiento de la gestión	40,393,847	715,605	41,109,452	41,109,452	41,109,452	
Total del Gasto	1,541,244,024	418,578,026	1,959,822,050	1,959,822,050	1,959,822,050	

1/ Las sumas parciales y total pueden no coincidir debido al redondeo.

2/ Corresponde al Ejercicio Presupuestario.

3/ Corresponde a las Economías Presupuestarias.

Fuente: Presupuesto Aprobado y Modificado, sistemas globalizadores de la Secretaría de Hacienda y Crédito Público. Presupuesto Devengado y Pagado, el ente público.



Adriana de León Paz
Directora General de Finanzas
Presupuesto y Contabilidad



Carlos Araiza Rojas
Director de Programación y
Presupuesto



Karen Itzel García de la Vega
Subdirectora de Ejercicio y
Control Presupuestario