



GOBIERNO DEL ESTADO
DE AGUASCALIENTES

ISSEA
Secretaría de
Salud

Dirección de Servicios de Salud. Dirección de Inteligencia en Salud.
Coordinación Estatal de Inteligencia e Información Epidemiológica.

BOLETIN EPIDEMIOLOGICO

SISTEMA NACIONAL DE VIGILANCIA
EPIDEMIOLOGICA

RHOVE Y REDVE

AGUASCALIENTES

SEMANA EPIDEMIOLOGICA No. 08 2024

"2024, AÑO DEL BICENTENARIO DE LA CONSTITUCIÓN FEDERAL DE LOS ESTADOS UNIDOS MEXICANOS DE 1824"

☎ 449 910 79 00

🌐 www.issea.gob.mx

📍 Margil de Jesús # 1501
Fracc. Las Arboledas. C.P. 20020



GOBIERNO DEL ESTADO
DE AGUASCALIENTES

ISSEA
Secretaría de
Salud

Dirección de Servicios de Salud. Dirección de Inteligencia en Salud.
Coordinación Estatal de Inteligencia e Información Epidemiológica.

DIRECTORIO

Dr. Rubén Galaviz Tristán

Secretario de Salud y Director General del Instituto de Servicios de Salud del Estado de Aguascalientes.

Dra. Marie Salas Valenzuela.

Directora de Inteligencia en Salud
marie.salas@issea.gob.mx

Dra. Citlalli López Salas.

Coordinadora Estatal de Inteligencia e Información Epidemiológica.
citlalli.lopez@issea.gob.mx

Dra. Janet Jacqueline León Fuentes

Responsable estatal del Registro Estadístico de Defunciones Sujetas a Vigilancia Epidemiológica
janet.leon@issea.gob.mx

Ing. J. Jesús Chávez Gómez

Apoyo Administrativo en Monitoreo
jesus.chavez@issea.gob.mx

"2024, AÑO DEL BICENTENARIO DE LA CONSTITUCIÓN FEDERAL DE LOS ESTADOS UNIDOS MEXICANOS DE 1824"

☎ 449 910 79 00

🌐 www.issea.gob.mx

📍 Margil de Jesús # 1501
Fracc. Las Arboledas. C.P. 20020



Información Estatal de IAAS (RHOVE)

SEMANA EPIDEMIOLÓGICA 8															
IAAS POR RANGO DE EDAD Y SEXO															
JURISDICCIÓN	MASC	FEM	<1	1-9	10-19	20-29	30-39	40-49	50-59	60-69	70-79	80-89	90-99	> 100	TOTAL
JURISDICCIÓN SANITARIA I	3	3	2	0	0	0	0	0	2	0	1	1	0	0	6
JURISDICCIÓN SANITARIA II	-	-	-	-	-	-	-	-	-	-	-	-	-	-	-
JURISDICCIÓN SANITARIA III	1	0	0	0	0	1	0	0	0	0	0	0	0	0	1
TOTAL	4	3	2	0	0	1	0	0	2	0	1	1	0	0	7

Fuente: SINAVE. (febrero 2024). RHOVE. <https://rhove.sinave.gob.mx/rhove.asp>

En la semana epidemiológica 8 (17 a 24 de febrero 2024) se identificaron 7 casos de IAAS, predominando con una incidencia de casos con el 85.7% la Jurisdicción Sanitaria I; prevalece con el 57.1% el género Masculino para la actual semana epidemiológica.

Respecto a los grupos de edad, prevaleció con un 28.5% el grupo de menores de un año de edad y el de 50 a 59 años; encontrándose en último lugar, con el 14.2% cada uno, los grupos de edad de 20 a 29, 70 a 79 y 80 a 89 años.

IAAS POR SERVICIO						
JURISDICCIÓN	CIRUGÍA GENERAL	MEDICINA INTERNA	UROLOGIA	PEDIATRIA	TERAPIA INTENSIVA NEONATAL	TOTAL
JURISDICCIÓN SANITARIA I	0	3	1	1	1	6
JURISDICCIÓN SANITARIA II	-	-	-	-	-	-
JURISDICCIÓN SANITARIA III	1	0	0	0	0	1
TOTAL	1	3	1	1	1	7

Fuente: SINAVE. (febrero 2024). RHOVE. <https://rhove.sinave.gob.mx/rhove.asp>

En cuestión de los casos de IAAS por servicio, se enlista de manera descendente:

1. Medicina Interna con el 42.8% del total.



2. Por último; Cirugía General, Urología, Pediatría y Terapia Intensiva Neonatal con 14.2% cada uno respectivamente.

IAAS POR SITIO DE INFECCIÓN					
JURISDICCIÓN	CLAVE DE SITIOS DE INFECCIÓN				TOTAL
	1	6	30	33	
JURISDICCIÓN SANITARIA I	0	4	1	1	6
JURISDICCIÓN SANITARIA II	-	-	-	-	-
JURISDICCIÓN SANITARIA III	1	0	0	0	1
TOTAL	1	4	1	1	7

Fuente: SINAVE. (febrero 2024). RHOVE. <https://rhove.sinave.gob.mx/rhove.asp>

Respecto al sitio de infección, se identificó por orden de incidencia:

1. Infección del Torrente Sanguíneo Relacionada a Catéter con el 57.1% del total.
2. Por último; Infección Incisional Superficial, Neumonía Definida Clínicamente y Neumonía Asociada a Ventilador con el 14.2% del total, cada uno.

IAAS POR FACTORES DE RIESGO						
JURISDICCIÓN	CLAVE CONTABILIZABLE					TOTAL
	12	13	45	47	48	
JURISDICCIÓN SANITARIA I	1	6	2	0	2	11
JURISDICCIÓN SANITARIA II	-	-	-	-	-	-
JURISDICCIÓN SANITARIA III	1	0	0	1	0	2
TOTAL	2	6	2	1	2	13

Fuente: SINAVE. (febrero 2024). RHOVE. <https://rhove.sinave.gob.mx/rhove.asp>

Los Factores de Riesgo Contabilizables que se encontraron, por orden descendente en cuestión de prevalencia fueron:

1. Catéter Venoso Central con el 46.1% del total.
2. Catéter Urinario, Ventilación Mecánica y Sonda Nasogástrica con el 15.3% del total, cada uno.
3. Por último; Vía Periférica Venosa con el 7.6%.

IAAS POR FACTORES DE RIESGO					
JURISDICCIÓN	CLAVE NO CONTABILIZABLE				TOTAL
	7	18	23	37	
JURISDICCIÓN SANITARIA I	1	2	1	0	4
JURISDICCIÓN SANITARIA II	-	-	-	-	-
JURISDICCIÓN SANITARIA III	0	0	0	1	1
TOTAL	1	2	1	1	5

Fuente: SINAVE. (febrero 2024). RHOVE. <https://rhove.sinave.gob.mx/rhove.asp>



Los Factores de Riesgo No Contabilizables que se encontraron, por orden descendente en cuestión de prevalencia fueron:

1. Intubación Traqueal con el 40.0% del total.
2. Por último; Cateterismo Cardiovascular, Nefrostomía y Tiempo de Cirugía Prolongado (Mayor de 2 horas) con el 20.0% del total, cada uno respectivamente.

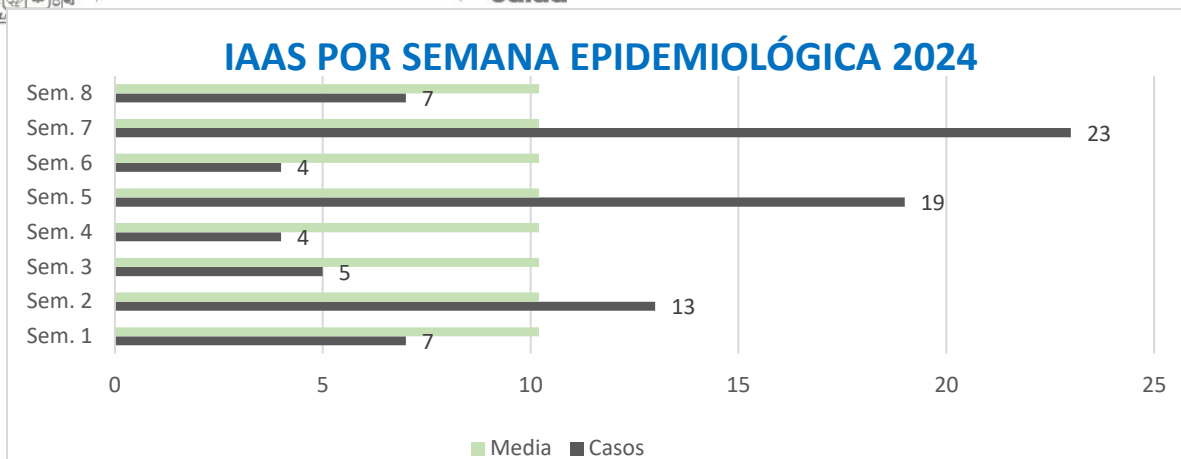
IAAS POR GERMEN					
JURISDICCIÓN	CLAVE GERMEN				TOTAL
	S. AUREUS	S. EPIDERMIDIS	S. MALTOPHILIA	P. AERUGINOSA	
JURISDICCIÓN SANITARIA I	1	2	1	1	5
JURISDICCIÓN SANITARIA II	-	-	-	-	-
JURISDICCIÓN SANITARIA III	0	0	1	0	1
TOTAL	1	2	2	1	6

Fuente: SINAVE. (febrero 2024). RHOVE. <https://rhove.sinave.gob.mx/rhove.asp>

Se identificaron 6 gérmenes de los 7 casos de IAAS identificados en la actual semana 8, encontrándose sin predominio los siguientes gérmenes:

1. Staphylococcus Epidermidis y Staphylococcus Haemolyticus con el 33.3% del total cada uno.
2. Por último; Klebsiella Pneumoniae y Stenotrophomonas Maltophilia con 16.6% cada uno.


Cabe mencionar, que una para pertenecer a la RHOVE de debe contar con laboratorio microbiológico para el aislamiento de gérmenes de las IAAS.



Fuente: SINAVE. (enero-febrero 2024). RHOVE. <https://rhove.sinave.gob.mx/rhove.asp>

En la **gráfica** se observan los casos de infecciones nosocomiales del año 2024 por semana epidemiológica, en la actual semana 8 se notificaron 7 casos, encontrándose por encima de la media estatal (10.2).

Información Estatal de SEED (REDVE)

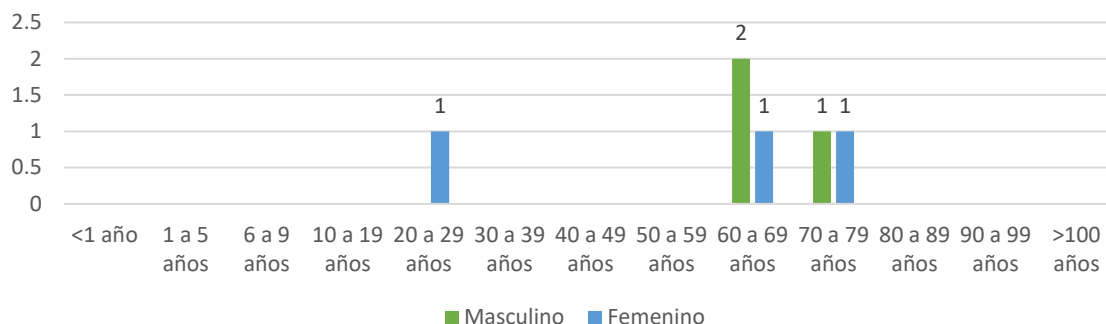


Fuente: SINAVE. (2024, febrero). REDVE. <https://redve.sinave.gob.mx/seed/descargabase.aspx>

En la semana Epidemiológica 8 (18 al 24 de febrero) se validaron 6 casos, el cual predominó la Jurisdicción Sanitaria I de la SSA con el 66.6% del total.



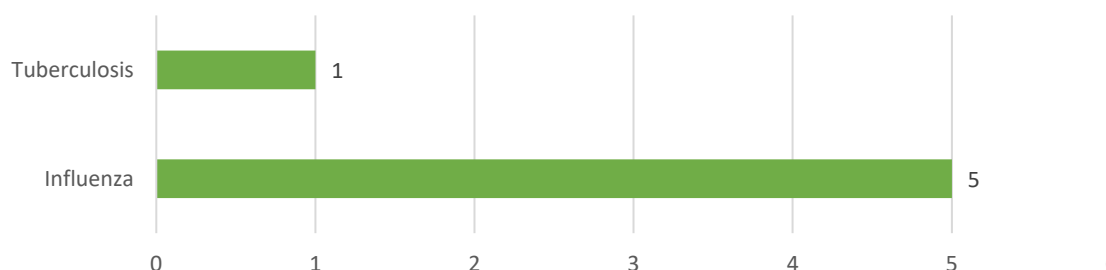
DEFUNCIONES POR GRUPO DE EDAD Y GENERO



Fuente: SINAVE. (2024, febrero). REDVE. <https://redve.sinave.gob.mx/seed/descargabase.aspx>

Respecto al género y grupos de edad, no hubo predominio en cuanto al género, correspondiéndoles a cada uno el 50.0% del total, a cada uno respectivamente; en cuanto a los grupos de edad se presenta predominio en el grupo de edad de 60 a 69 años de edad con el 50.0% del total.

CAUSAS DE DEFUNCION SUJETAS A VIGILANCIA EPIDEMIOLÓGICA

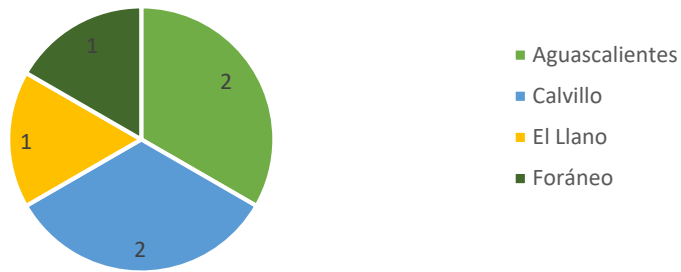


Fuente: SINAVE. (2024, febrero). REDVE. <https://redve.sinave.gob.mx/seed/descargabase.aspx>

Referente a las causas de Defunción Sujetas a Vigilancia Epidemiológica, presentó predominio La causa de defunción por Influenza, con el 83.3% del total.



MUNICIPIO DE RESIDENCIA



Fuente: SINAVE. (2024, febrero). REDVE. <https://redve.sinave.gob.mx/seed/descargabase.aspx>

El municipio de residencia que prevaleció en la actual semana epidemiológica fue para los municipios de Aguascalientes y Calvillo con el 33.3% del total cada uno respectivamente.

DERECHOHABIENCIA



Fuente: SINAVE. (2024, febrero). REDVE. <https://redve.sinave.gob.mx/seed/descargabase.aspx>

Acerca de la derechohabiencia el 50.0% le corresponde al IMSS, mientras que el 33.3% fue para el Ninguna y el 16.6% para Se ignora.



SITIO DE DEFUNCIÓN



Fuente: SINAVE. (2024, febrero). REDVE. <https://redve.sinave.gob.mx/seed/descargabase.aspx>

En cuanto al sitio de defunción, predominó las ocurridas en la SSA, ocupando el 50.0% del total cada uno, mientras que el 33.3 % corresponde a las defunciones en el IMSS, y con el 16.6% las ocurridas en el Hogar.

COMORBILIDADES



Fuente: SINAVE. (2024, febrero). REDVE. <https://redve.sinave.gob.mx/seed/descargabase.aspx>

Por último, en cuanto a las comorbilidades asociadas no se presentó predominio correspondiéndole el 50.0 a la Diabetes Mellitus tipo 2, así como a la Hipertensión Arterial Sistémica.



GOBIERNO DEL ESTADO
DE AGUASCALIENTES

ISSEA
Secretaría de
Salud

Dirección de Servicios de Salud. Dirección de Inteligencia en Salud.
Coordinación Estatal de Inteligencia e Información Epidemiológica.

"2024, AÑO DEL BICENTENARIO DE LA CONSTITUCIÓN FEDERAL DE LOS ESTADOS UNIDOS MEXICANOS DE 1824"

☎ 449 910 79 00

🌐 www.issea.gob.mx

📍 Margil de Jesús # 1501
Fracc. Las Arboledas. C.P. 20020