
EVALUACIÓN Y AVANCES EN SEGURIDAD PÚBLICA



Septiembre 2024

ÍNDICE

I. Antecedentes.....	6
II. Introducción.....	9
III. Identificación y descripción de la problemática en el estado de Aguascalientes.....	11
Percepción de Inseguridad Junio 2024	14
a. Robo a Transeúnte:.....	17
b. Robo a casa habitación:	19
c. Robo de Autopartes:.....	21
d. Robo a comercio:	23
e. Narcomenudeo:	25
f. Robo total de vehículos:	26
g. Fraude:	28
h. Extorsión:	30
i. Violencia de género	31
j. Homicidios dolosos:	33
IV. Percepción de inseguridad.....	35
V. Impunidad costos del delito.	40
VI. Percepción del Desempeño.....	42
VII. Índice de paz en México	46
VIII. Requerimientos mínimos en materia de seguridad pública.	48
IX. Acciones y avances para el fortalecimiento de la Seguridad Pública, Procuración de Justicia y Reinserción Social en el estado de Aguascalientes.	50
1. Estado de fuerza.	50
2. Certificado Único Policial	51
3. Mejora de las condiciones laborales para el fortalecimiento del desarrollo policial.	53

a) Salario	53
b) Becas escolares.	55
c) Academias o Institutos de formación policial.....	56
d) Capacitación.	58
e) Vivienda.....	60
f) Equipamiento.	61
4. Procesos de certificación y agrupamientos de nueva creación.	62
5. Prevención Social.....	65
6. Coordinación interinstitucional.....	66
7. Centro Estatal de Coordinación, Comando, Comunicación y Cómputo: Seguridad-Inteligencia-Tecnología (C5i)	67
8. Comisarías y Aduanas de Acceso.....	72
9. Procuración de Justicia	73
X. Debilidades en la seguridad pública	76
XI. Estructura analítica del programa presupuestario	78
XII. CONCLUSIONES	79
XIII. BIBLIOGRAFÍA	81

MAPAS:

Incidencia Delictiva Nacional (Mapa 1)	12
Percepción de inseguridad ENSU junio-2024 (Mapa 2)	15
Percepción de inseguridad por entidad federativa ENSU 2024 (Mapa 3)	35

GRÁFICAS:

Percepción de Inseguridad junio 2024 (Gráfica uno)	14
Robo a transeúnte en Aguascalientes (Gráfica dos)	17
Robo a transeúnte en Aguascalientes, acumulado de delitos primer semestre 2017-2024 (Gráfica tres)	18
Robo a transeúnte en Aguascalientes 2017-2024 (Gráfica cuatro)	18
Robo a casa habitación en Aguascalientes (Gráfica cinco)	19
Robo a casa habitación en Aguascalientes, acumulado de delitos primer semestre 2017-2024 (Gráfica seis)	20
Robo a casa habitación en Aguascalientes 2017-2024 (Gráfica siete)	20
Robo de Autopartes en Aguascalientes (Gráfica ocho)	21
Robo de autopartes en Aguascalientes acumulado de delitos primer semestre 2017-2024 (Gráfica nueve)	22
Robo de autopartes en Aguascalientes acumulado de delitos primer semestre 2017-2024 (Gráfica diez)	22
Robo a comercio en Aguascalientes (Gráfica once)	23
Robo a comercio en Aguascalientes, acumulado de delitos primer semestre 2017-2024 (Gráfica doce)	24
Robo a comercio en Aguascalientes 2017-2024 (Gráfica trece)	24
Narcomenudeo en Aguascalientes (Gráfica catorce)	25
Narcomenudeo en Aguascalientes, acumulado de delitos primer semestre 2017-2024 (Gráfica quince)	26
Narcomenudeo en Aguascalientes 2017-2024 (Gráfica dieciséis)	26
Robo total de vehículos en Aguascalientes (Gráfica diecisiete).	27
Robo total de vehículos en Aguascalientes, acumulado de delitos primer semestre 2017-2024 (Gráfica dieciocho)	27
Robo total de vehículos en Aguascalientes 2017-2024 (Gráfica diecinueve)	28
Fraude en Aguascalientes (Gráfica veinte)	28

Fraude en Aguascalientes, acumulado de delitos primer semestre 2017-2024 (Gráfica veintiuno)	29
Fraude en Aguascalientes 2017-2024 (Gráfica veintidós)	29
Extorsión en Aguascalientes (Gráfica veintitrés).....	30
Extorsión en Aguascalientes, acumulado de delitos primer semestre 2017-2024 (Gráfica veinticuatro).....	31
Extorsión en Aguascalientes 2017-2024 (Gráfica veinticinco).....	31
Violencia de Género en Aguascalientes (Gráfica veintiséis).	32
Violencia de género en todas sus modalidades, acumulado de delitos primer semestre 2017-2024 (Gráfica veintisiete).	32
Violencia de género en todas sus modalidades 2017-2024 (Gráfica veintiocho).....	33
Homicidios dolosos en Aguascalientes (Gráfica veintinueve).....	33
Homicidios dolosos en Aguascalientes, acumulado de delitos primer semestre 2017-2024 (Gráfica treinta).....	34
Homicidios dolosos en Aguascalientes 2017-2024 (Gráfica treinta y uno).	34
Percepción de la población de 18 años y más que se siente insegura, según espacio físico específico (Gráfica treinta y dos).	36
Percepción población que se siente insegura, según espacio físico específico y sexo (Gráfica treinta y tres)	37
Percepción de población que tuvo conflictos o enfrentamientos, según actor (Gráfica treinta y cuatro).....	39
Cifra negra por entidad federativa 2021 (Gráfica treinta y cinco)	40
Costos del delito 2022-2023 (Gráfica treinta y seis).	41
Prevalencia delictiva en hogares en Aguascalientes (Gráfica treinta y siete).	42
Nivel de confianza de la sociedad en autoridades ENVIPE 2023 (Gráfica treinta y ocho)	43
Nivel de percepción sobre la corrupción en las autoridades (Gráfica treinta y nueve)	44
Conocimiento de acciones para mejorar la seguridad pública ENVIPE 2023 (Gráfica cuarenta).....	45

TABLAS:

Incidencia Delictiva Nacional (Tabla 1).....	13
Percepción Social Sobre Inseguridad ENSU junio-2024 (Tabla dos)	16
Percepción de la población que experimentó conflictos o enfrentamientos, por área urbana (ciudad) de interés ENSU 2024 (Tabla tres)	38
Índice de paz en México 2024, panorama del nivel de paz en México (Tabla cuatro).	46
Índice de paz en México 2024 (Tabla cinco).	47
Certificado Único Policial (Tabla seis).....	52
Salario digno mensual por entidad 2024 (Tabla siete).....	53
Salarios de policías municipales, estatal, custodios y policía de Investigación (Tabla ocho).	54
Llamadas Procedentes 911 (Tabla nueve).....	69
Llamadas Improcedentes 911 (Tabla diez).....	69
Llamadas De Seguimiento 911 (Tabla once).	69
Llamadas Denuncia Anónima 089 (Tabla doce).	69
Tecnología y Reportes (Tabla trece).....	70
Incidencia de Robos (Tabla catorce).	70
Municipios con Disminución de Robos Semestral (Tabla quince).	70
Extorsiones (Tabla dieciséis).....	71
Suicidios Evitados (Tabla diecisiete).....	71
Casos de Asesinato (Tabla dieciocho).....	71
Programa presupuestario (Tabla diecinueve).	78

I. Antecedentes.

El 26 de marzo de 2019 la Presidencia de la República publicó el Decreto por el que se reforman, adicionan y derogan diversas disposiciones de la Constitución Política de los Estados Unidos Mexicanos, en materia de Guardia Nacional. Este decreto establece en el artículo transitorio “Séptimo”. Que los ejecutivos de las entidades federativas presentarán ante el Consejo Nacional de Seguridad Pública, en un plazo que no podrá exceder de 180 días a partir de la entrada en vigor del presente Decreto, el diagnóstico y el programa para el fortalecimiento del Estado de fuerza y las capacidades institucionales de sus respectivos cuerpos policiales estatales y municipales.

Para la ejecución del programa, se establecerán las previsiones necesarias en los presupuestos de egresos de la Federación y de las entidades federativas, sobre la base de la corresponsabilidad a partir del ejercicio fiscal de 2020. Para dar cumplimiento a esta obligación constitucional en los plazos establecidos, los titulares de los poderes ejecutivos estatales deberán elaborar un diagnóstico en el que establezcan la situación prevaleciente en la entidad federativa en materia de seguridad pública y elaborar un programa de fortalecimiento para atender la problemática diagnosticada. Adicionalmente, se deberá elaborar el programa presupuestario que determine el monto de los recursos necesarios para ejecutar dicho programa, que permita mejorar las condiciones de la seguridad pública estatal. Este decreto establece en su artículo transitorio séptimo, que un año después de haberse emitido el programa referido, el Ejecutivo local enviará anualmente a la Legislatura de la entidad federativa correspondiente y al Consejo Nacional de Seguridad Pública, la evaluación integral del mismo con el informe sobre los avances en los objetivos señalados y su cumplimiento en un horizonte de seis años.

Los resultados de la evaluación serán considerados para el ajuste del programa y su calendario de ejecución por los órganos correspondientes.

La propuesta para establecer un programa presupuestario debe partir del supuesto de que existe un problema o una necesidad que se puede resolver o atender a partir

de la inversión de recursos del erario que contribuirán a dar cumplimiento en algún objetivo considerado en la planeación nacional, la programación sectorial y las prioridades institucionales.

Debemos de considerar como un factor importante para desarrollar las políticas de seguridad pública la percepción ciudadana, al igual que los instrumentos estadísticos de medición sobre los lugares en donde los ciudadanos se sienten más inseguros en el estado, así como sus posibles causas, con el fin de enfocar la actuación de las instituciones encargadas de la seguridad pública en el estado para evitar que la violencia se incremente con la aparición de delitos que más lesionan a la sociedad como el secuestro, la extorsión y el robo con violencia.

El Gobierno del Estado de Aguascalientes en respuesta a la problemática de inseguridad ha definido políticas públicas para la prevención del delito y el combate a la delincuencia, esto con el propósito de preservar la integridad física de sus ciudadanos, sus bienes patrimoniales, libertades y valores fundamentales, además de buscar restablecer la confianza y certidumbre de las instituciones de seguridad pública, como parte de estas políticas, se ha impulsado y fortalecido un esquema de coordinación interinstitucional, con la firma de convenios y trabajos en conjunto con el objetivo de afrontar la incidencia delictiva en el Estado, con una planeación estratégica basada en estadísticas delictivas del Estado que hagan referencia a los lugares que presentan un alto índice delictivo, fundamentalmente en aquellos que los mapas de calor nos obligan a tomar acciones, materializándose a través de un despliegue operativo de las instituciones de seguridad pública.

En referencia a lo anterior, las policías de Aguascalientes dan inicio a un proceso con el que se busca una cobertura más amplia en sus áreas de oportunidad en materia de seguridad, dando una especial importancia en los puntos más críticos del Estado con base a los recursos asignados en los programas presupuestarios.

Es importante establecer que las alcaldías se están viendo fortalecidas con la presencia de las fuerzas estatales y los operativos bajo el esquema de coordinación interinstitucional, que una de sus principales misiones es conservar la paz y la

seguridad en dichas entidades, y la obtención de resultados positivos contra la delincuencia, sin embargo, debemos de tomar en cuenta que los grupos criminales se encuentran evolucionando día con día con respecto a su organización, poderío económico, acciones y su forma de actuar.

Por lo tanto, con la finalidad de contrarrestar el desplazamiento de la criminalidad, las policías de Aguascalientes se han establecido como una de sus metas el incremento de sus recursos humanos, con los que se pretende ampliar la cobertura de vigilancia y los programas de prevención, en un esfuerzo para mantener y recuperar espacios esto en conjunto con diversas corporaciones y las fuerzas armadas. Considerando que esto será una ardua tarea basada políticas en materia de seguridad pública bajo una planeación que, a corto, mediano y largo plazo, les dará resultados positivos en la disminución de la incidencia delictiva y la percepción ciudadana.

II. Introducción.

El desarrollo social y político de un Estado no se sustenta únicamente en aspectos económicos; sino que, convergen un sinnúmero de variables que ponen en evidencia la existencia de una dimensión humana subyacente, es por ello que el presente documento pretende actualizar las variables tomadas en durante la elaboración del diagnóstico y el programa para el fortalecimiento del estado de fuerza y las capacidades institucionales de los cuerpos policiales del estado de Aguascalientes.

En consecuencia, se podrá ver el aumento o disminución de factores sociales que intervienen en la seguridad pública, y que afectan el orden público, la integridad física de las personas, así como sus bienes, la comisión de delitos e infracciones o reglamentos gubernamentales y de policía, así como en la investigación y persecución de los delitos.

De igual manera se señalan las acciones o estrategias que se han llevado a cabo, así como las planteadas como retos nuevos que permitan resolver las necesidades y/o áreas de oportunidad de un sistema detectadas durante el ejercicio de garantizar la seguridad pública a los ciudadanos.

Aprovechando al máximo la información emitida por las fuentes oficiales, así como de la propia operatividad de las instituciones de seguridad pública se consideran los siguientes puntos en el documento:

- Identificación y descripción de la problemática en el estado de Aguascalientes.
- Percepción de Inseguridad.
- Impunidad Costos del delito.
- Percepción del desempeño.
- Índice de paz en México.
- Requerimientos mínimos en materia de seguridad pública.
- Acciones y avances para el fortalecimiento de la seguridad pública y procuración de justicia en el estado de Aguascalientes.

- Acciones y avances para el fortalecimiento de los centros de Reinserción Social.
- Debilidades en la seguridad pública.
- Conclusiones.

III. Identificación y descripción de la problemática en el estado de Aguascalientes.

La actualización de “Diagnóstico de seguridad del estado de Aguascalientes”, retoma para su construcción los instrumentos estadísticos, cuantitativos y cualitativos en materia de seguridad y percepción ciudadana en los que sea mencionado nuestra entidad.

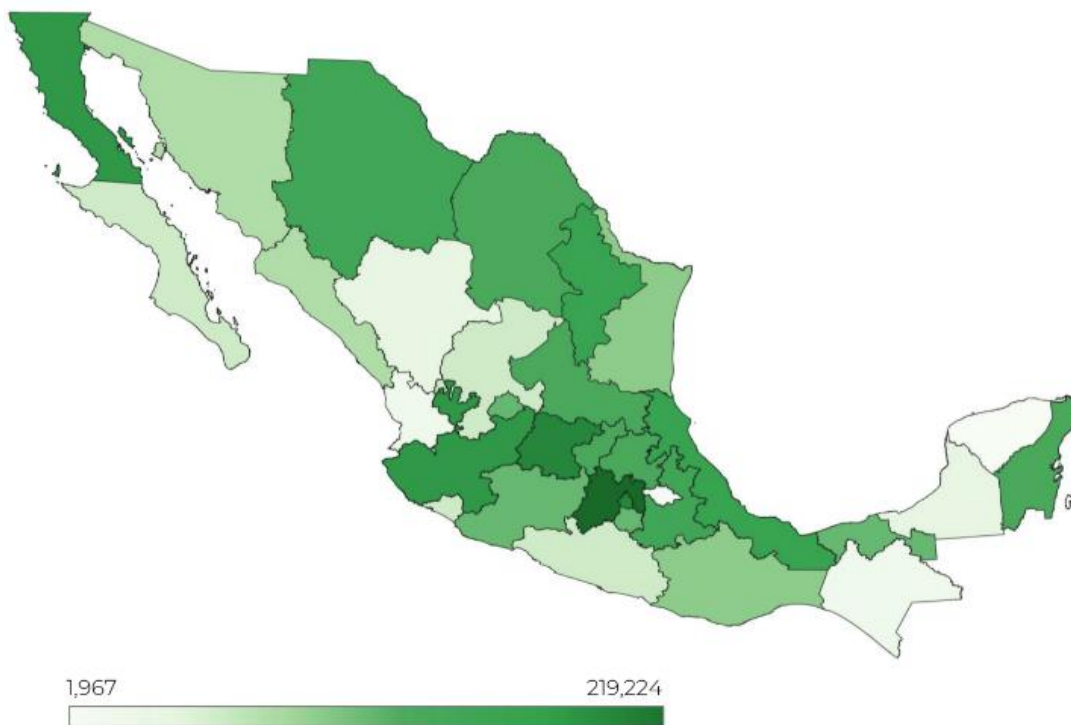
Por lo que al respecto una de nuestras herramientas fundamentales son los resultados emitidos a través de la Encuesta Nacional de Seguridad Pública Urbana (ENSU), siendo un instrumento que enfoca la medición de percepciones y experiencias sobre la seguridad pública en zonas urbanas, ya que, de acuerdo con los resultados obtenidos por la Encuesta Nacional de Victimización y Percepción sobre Seguridad Pública (ENVIPE), esta refiere que la mayor parte de los casos de victimización en el país ocurren en zonas donde se eleva la densidad poblacional, siendo de suma importancia contar con estos datos para la construcción de políticas públicas que abonen al mejoramiento de la seguridad pública en el Estado.

La Encuesta Nacional de Seguridad Pública Urbana (ENSU), es un instrumento que mide percepciones y experiencias sobre la seguridad pública en zonas urbanas con relación a la percepción en la población de 18 años o más, con una periodicidad trimestral cuya información versa sobre algunos temas como lo son; la sensación de inseguridad por temor al delito, expectativa social sobre la tendencia del delito, atestiguación de conductas delictivas o antisociales, cambio de rutinas por temor a ser víctima del delito, percepción del desempeño de las autoridades de seguridad pública, prevalencia de conflictos y conductas antisociales, desempeño gubernamental entre otros, por otra parte, esta herramienta para el segundo trimestre del 2024 nos ha proporcionado estadísticas con los resultados de 91 áreas urbanas (ciudades) de interés, refiriendo al menos un área urbana por cada entidad federativa, incluyendo 16 demarcaciones territoriales de la Ciudad de México, con 27, 850 viviendas como muestra nacional.

La Encuesta Nacional de Seguridad Pública (ENSU) en el mes junio de 2024, establece como Media Nacional un 59.4 % sobre el porcentaje de la población de 18 años y más, que se sintió insegura en su ciudad, de la cual la ciudad de Aguascalientes se encuentra con un 38.9 %, posicionándose con 20.5 % por debajo de la media nacional, asimismo presenta una disminución en comparativo a los resultados presentados en el mes de marzo en el cual presentaba un porcentaje de 39.3 %.

Incidencia Delictiva Nacional (Mapa 1)

Presuntos delitos registrados enero-julio 2024 1, 247,757.



Incidencia Delictiva Nacional (Tabla 1)

Presuntos delitos registrados enero-julio 2024 1, 247,757.

Entidad federativa	Incidencia
Aguascalientes	25,649
Baja California	67,916
Baja California Sur	14,368
Campeche	10,127
Coahuila	35,756
Colima	14,704
Chiapas	7,872
Chihuahua	46,929
Ciudad de México	133,108
Durango	11,676
Guanajuato	90,099
Guerrero	15,312
Hidalgo	31,723
Jalisco	75,398
México	219,224
Michoacán	28,701

Entidad federativa	Incidencia
Morelos	27,168
Nayarit	7,376
Nuevo León	54,212
Oaxaca	22,797
Puebla	46,336
Querétaro	35,536
Quintana Roo	31,553
San Luis Potosí	34,363
Sinaloa	19,264
Sonora	19,409
Tabasco	26,718
Tamaulipas	23,895
Tlaxcala	1,967
Veracruz	50,729
Yucatán	2,470
Zacatecas	15,402

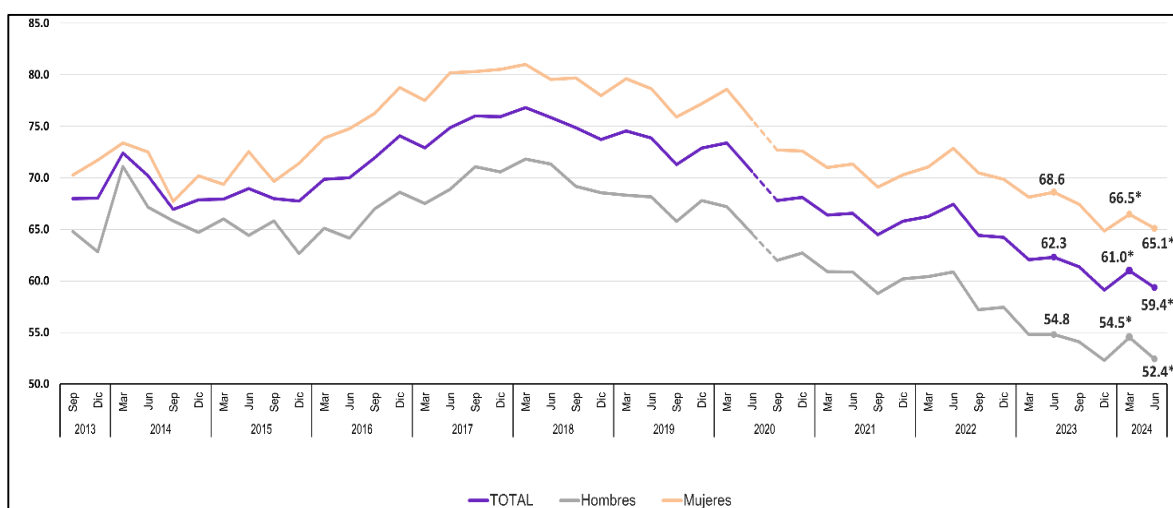
Fuente: Mapa con información acumulada de enero –julio 2024 de la página del Secretariado Ejecutivo del Sistema Nacional de Seguridad Pública.

La inseguridad constituye uno de los grandes problemas de México, y sus incidencias delictivas se pueden incluir en conductas pertenecientes a los delitos del orden común y federal, que impiden un sano desarrollo de la sociedad, influyendo de manera directa en la percepción de la población sobre la seguridad pública, como se pueden observar en la siguiente gráfica, mapa y tabla, para el estado de Aguascalientes existe una disminución respecto de la percepción de inseguridad.

Percepción de Inseguridad junio 2024

- A nivel nacional, en junio de 2024, 59.4 % de la población de 18 años y más consideró inseguro vivir en su ciudad.

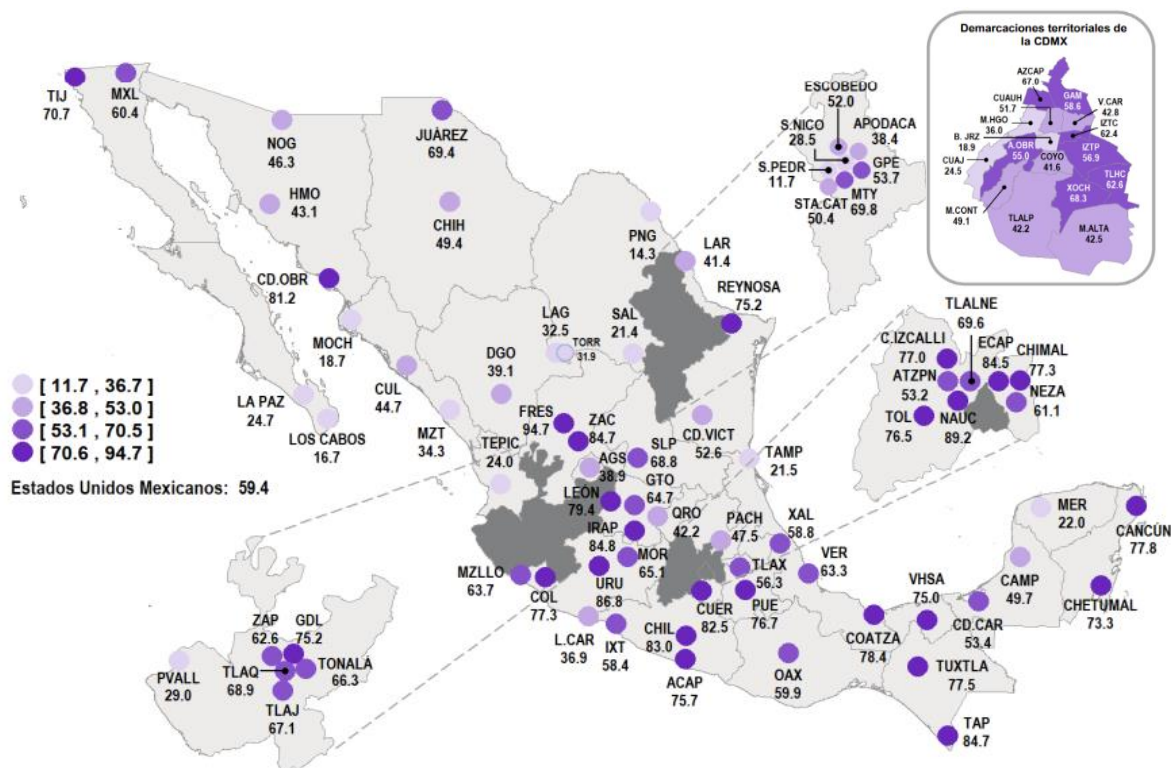
Percepción de Inseguridad junio 2024 (Gráfica uno)



Fuente: Gráfica con información obtenida de la Encuesta Nacional de Seguridad Pública Urbana (ENSU 2024), con el porcentaje de la población de 18 años y más que se sintió insegura en su ciudad.

Percepción de inseguridad ENSU junio-2024 (Mapa 2)

El siguiente mapa, de la Encuesta Nacional de Seguridad Pública (ENSU), respecto a los datos arrojados para el mes junio de 2024, establece como Media Nacional un 59.4 % sobre el porcentaje de la población de 18 años y más, que se sintió insegura en su ciudad, de la cual la ciudad de Aguascalientes se encuentra con un 38.9 %, lo que indica que está por debajo de esta cifra nacional con un 20.5%.



Fuente: Mapa INEGI. ENSU, segundo trimestre de 2024.

Percepción Social Sobre Inseguridad ENSU junio-2024 (Tabla dos)

Tabla comparativa, con información sobre el porcentaje de la población de 18 años y más que durante el mes de marzo y junio, se sintió insegura en su ciudad.

Área urbana (ciudad) de interés	Porcentaje		
	Marzo 2024	Junio 2024	
Nacional	61.0	59.4	↓
Aguascalientes, Ags.	39.3	38.9	
Mexicali, B.C.	62.7	60.4	
Tijuana, B.C.	73.2	70.7	
La Paz, B.C.S.	30.4	24.7	
Los Cabos, B.C.S. ¹	24.8	16.7	↓
Campeche, Camp.	49.5	49.7	
Ciudad del Carmen, Camp.	60.7	53.4	
Saltillo, Coah.	28.6	21.4	
La Laguna, Coah.-Dgo. ²	37.8	32.5	
Torreón, Coah.	32.2	31.9	
Piedras Negras, Coah.	19.0	14.3	
Colima, Col.	81.9	77.3	
Manzanillo, Col.	54.8	63.7	↑
Tuxtla Gutiérrez, Chis.	74.5	77.5	
Tapachula, Chis.	86.5	84.7	
Chihuahua, Chih.	59.3	49.4	↓
Ciudad Juárez, Chih.	66.9	69.4	
Gustavo A. Madero, CDMX	64.9	58.6	
Iztacalco, CDMX	62.0	62.4	
Venustiano Carranza, CDMX	53.5	42.8	↓
Cuauhtémoc, CDMX	51.7	51.7	
Benito Juárez, CDMX	11.1	18.9	↑
Coyoacán, CDMX	47.8	41.6	
La Magdalena Contreras, CDMX	59.4	49.1	↓
Tlalpan, CDMX	58.5	42.2	↓
Iztapalapa, CDMX	72.0	56.9	↓
Milpa Alta, CDMX	46.6	42.5	
Tláhuac, CDMX	63.4	62.6	
Xochimilco, CDMX	67.0	68.3	
Álvaro Obregón, CDMX	65.5	55.0	↓
Azcapotzalco, CDMX	55.3	67.0	↑
Cuajimalpa de Morelos, CDMX	22.5	24.5	
Miguel Hidalgo, CDMX	32.3	36.0	
Durango, Dgo.	33.4	39.1	
León, Gto.	84.8	79.4	
Guanajuato, Gto.	61.9	64.7	
Irapuato, Gto.	79.7	84.8	
Acapulco, Gro.	79.0	75.7	
Chilpancingo, Gro.	87.3	83.0	
Ixtapa-Zihuatanejo, Gro.	56.6	58.4	
Pachuca, Hgo.	53.7	47.5	
Guadalajara, Jal.	77.1	75.2	
Tonalá, Jal.	70.4	66.3	
Tlajomulco de Zúñiga, Jal.	72.7	67.1	
San Pedro Tlaquepaque, Jal.	68.7	68.9	
Zapopan, Jal.	60.3	62.6	
Puerto Vallarta, Jal.	25.1	29.0	
Toluca, Méx.	77.9	76.5	
Ecatepec, Méx.	84.9	84.5	
Ciudad Nezahualcóyotl, Méx.	69.2	61.1	↓
Naucalpan de Juárez, Méx.	89.6	89.2	
Tlalnepantla de Baz, Méx.	70.4	69.6	
Cuautitlán Izcalli, Méx.	71.0	77.0	
Atizapán de Zaragoza, Méx.	55.6	53.2	
Chimalhuacán, Méx.	78.9	77.3	
Morelia, Mich.	63.2	65.1	
Uruapan, Mich.	85.8	86.8	
Lázaro Cárdenas, Mich.	36.1	36.9	
Cuernavaca, Mor.	87.0	82.5	
Tepic, Nay.	29.2	24.0	
Monterrey, N.L.	70.5	69.8	
San Pedro Garza García, N.L.	27.1	11.7	↓
Apodaca, N.L.	40.6	38.4	
Guadalupe, N.L.	49.2	53.7	
General Escobedo, N.L.	55.4	52.0	
San Nicolás de los Garza, N.L.	33.9	28.5	
Santa Catarina, N.L.	54.0	50.4	
Oaxaca, Oax.	57.8	59.9	
Puebla, Pue.	72.3	76.7	
Querétaro, Qro.	37.6	42.2	
Cancún, Q. Roo	82.4	77.8	
Chetumal, Q. Roo	56.2	73.3	↑
San Luis Potosí, S.L.P.	65.7	68.8	
Culiacán, Sin.	39.3	44.7	
Mazatlán, Sin.	35.9	34.3	
Los Mochis, Sin.	26.1	18.7	↓
Hermosillo, Son.	48.9	43.1	
Nogales, Son.	44.1	46.3	
Ciudad Obregón, Son.	86.6	81.2	
Villahermosa, Tab.	74.2	75.0	
Tampico, Tamps.	23.6	21.5	
Reynosa, Tamps.	79.2	75.2	
Nuevo Laredo, Tamps.	43.6	41.4	
Ciudad Victoria, Tamps.	50.1	52.6	
Tlaxcala, Tlax.	46.8	56.3	↑
Veracruz, Ver.	55.7	63.3	
Coatzacoalcos, Ver.	76.2	78.4	
Xalapa, Ver.	57.3	58.8	
Mérida, Yuc.	23.2	22.0	
Zacatecas, Zac.	89.3	84.7	
Fresnillo, Zac.	95.4	94.7	

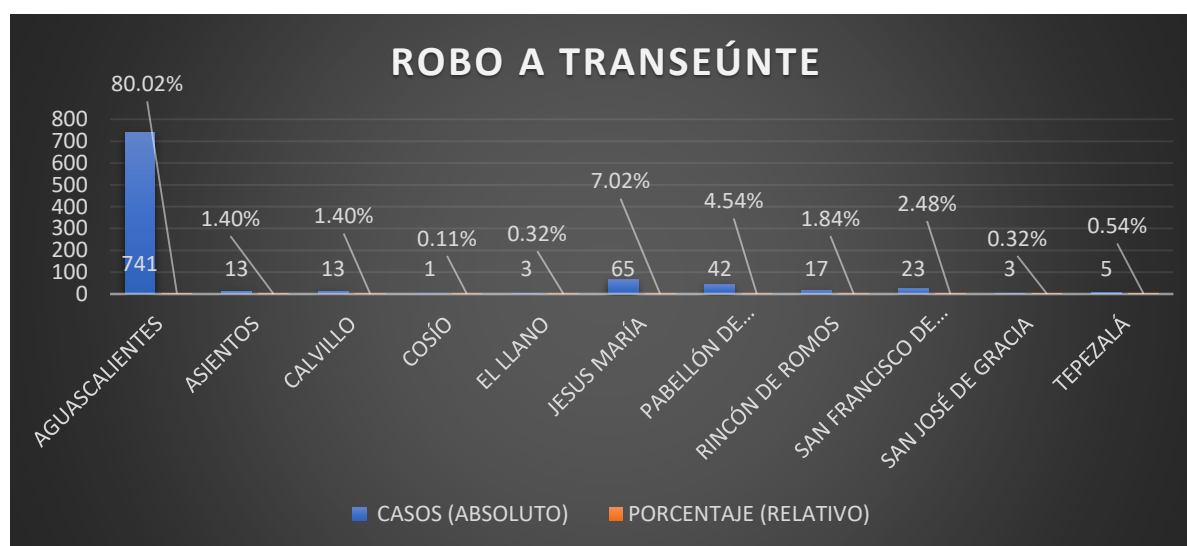
Fuente: INEGI. ENSU, primer y segundo trimestres de 2024.

Para el estado de Aguascalientes, al igual que las demás entidades federativas en país, es de suma importancia contar con un instrumento que nos permita generar datos actuales sobre el estatus que guarda nuestra entidad en materia de seguridad, por lo que se ha desarrollado bajo un riguroso análisis de datos estadísticos, un diagnóstico de seguridad, cuya fuente de información está basada en plataformas públicas, con datos respecto de conductas e incidencias delictivas, delitos no denunciados, percepción ciudadana, crecimiento demográfico, etc., considerando para la construcción de este instrumento los datos arrojados respecto a las siguientes incidencias delictivas: Robo a transeúnte, robo a casa habitación, robo parcial de vehículo, robo a comercio, narcomenudeo, robo total de vehículos, fraude, extorsión, violencia de género, homicidio doloso.

a. Robo a Transeúnte:

Con base en las cifras publicadas por parte del Secretariado Ejecutivo del Sistema Nacional de Seguridad Pública correspondiente al periodo de enero a junio de 2024, se muestra que el municipio Aguascalientes se encuentra con el mayor número de delitos, con un 80.02 % del total en el estado, seguido por el municipio Jesús María con un 7.02 % y Pabellón de Arteaga con un 4.54 %.

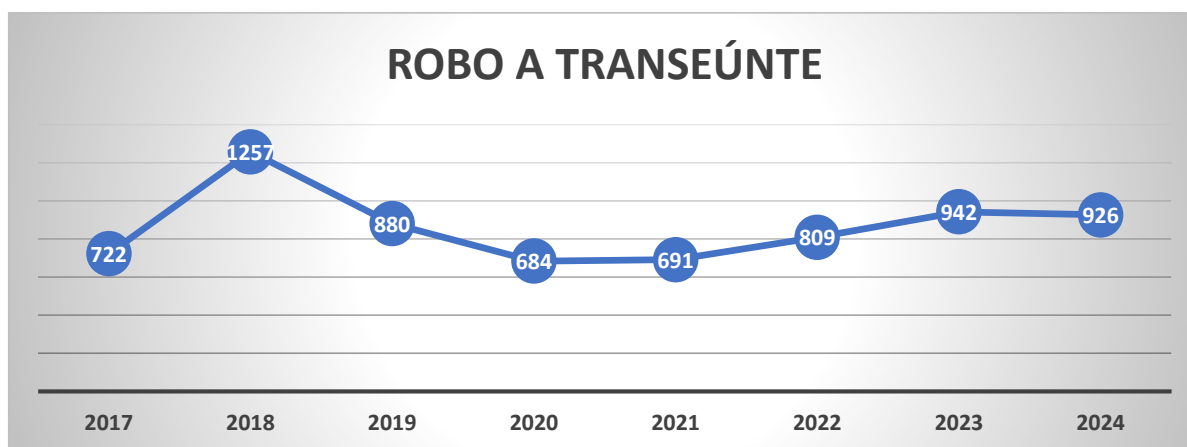
Robo a transeúnte en Aguascalientes (Gráfica dos)



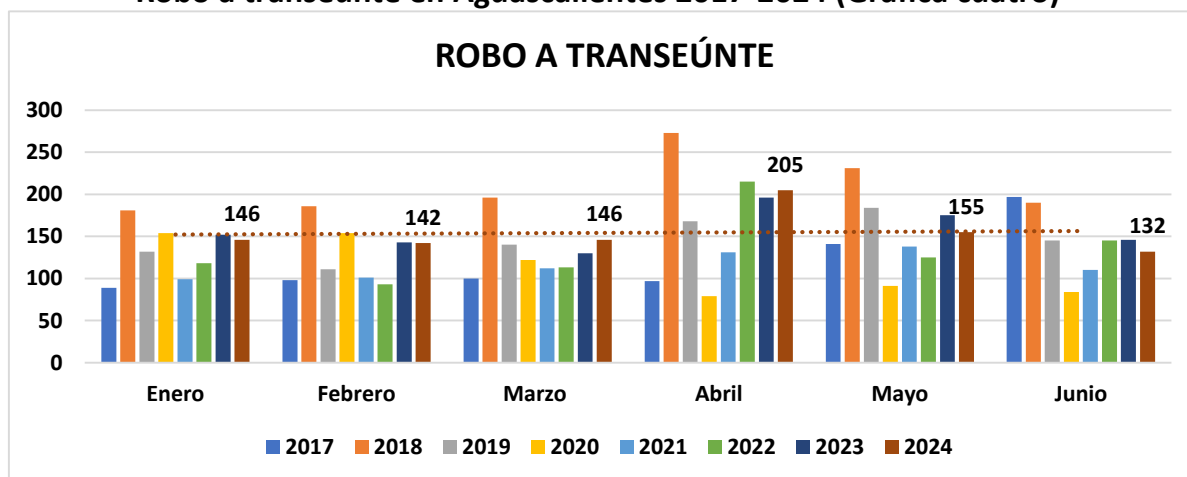
Fuente: Gráfica elaborada con la información emitida por el Secretariado Ejecutivo del Sistema Nacional de Seguridad Pública correspondiente al periodo de enero a junio de 2024.

De la misma manera, con respecto al comportamiento del delito de robo a transeúnte durante el primer semestre de los meses de enero a junio del 2017-2024, se observa que en 2017 se reportaron 722 delitos, para 2018 se puntualiza un aumento de 1257 delitos, para 2019 se observa una disminución de delitos con 880, para 2020 sigue disminuyendo con 684 delitos, para 2021 se observa un pequeño aumento con 691 delitos, para 2022 se observa un incremento de delitos con 809, observándose un incremento de este delito para el 2023 con 942 delitos y para el año 2024 se observa nuevamente una disminución a 926 delitos.

Robo a transeúnte en Aguascalientes, acumulado de delitos primer semestre 2017-2024 (Gráfica tres)



Robo a transeúnte en Aguascalientes 2017-2024 (Gráfica cuatro)

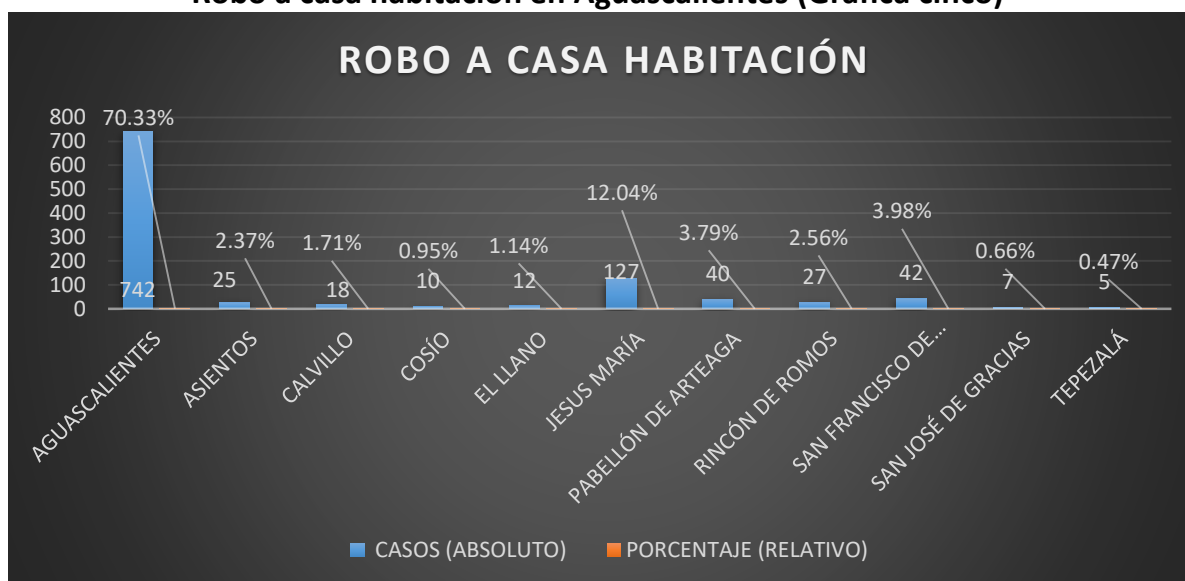


Fuente: Gráficas elaboradas con la información emitida por el Secretariado Ejecutivo del Sistema Nacional de Seguridad Pública correspondiente a cada uno de los meses del primer semestre del periodo de enero a junio del 2017, 2018, 2019, 2020, 2021, 2022, 2023 y 2024.

b. Robo a casa habitación:

El robo a casa habitación, de acuerdo con la información publicada por parte del Secretariado Ejecutivo del Sistema Nacional de Seguridad Pública correspondiente al periodo de enero a junio del 2024, se observa en el municipio de Aguascalientes el mayor número de incidencias por este delito con 70.33% del total en el Estado, seguido por el municipio de Jesús María con un 12.04% y en tercer lugar el municipio de San Francisco de los Romo con un 3.98% de incidencias por este delito; cabe hacer mención que el resto de los municipios presentan incidencia de robos en esta modalidad aunque en menor cantidad.

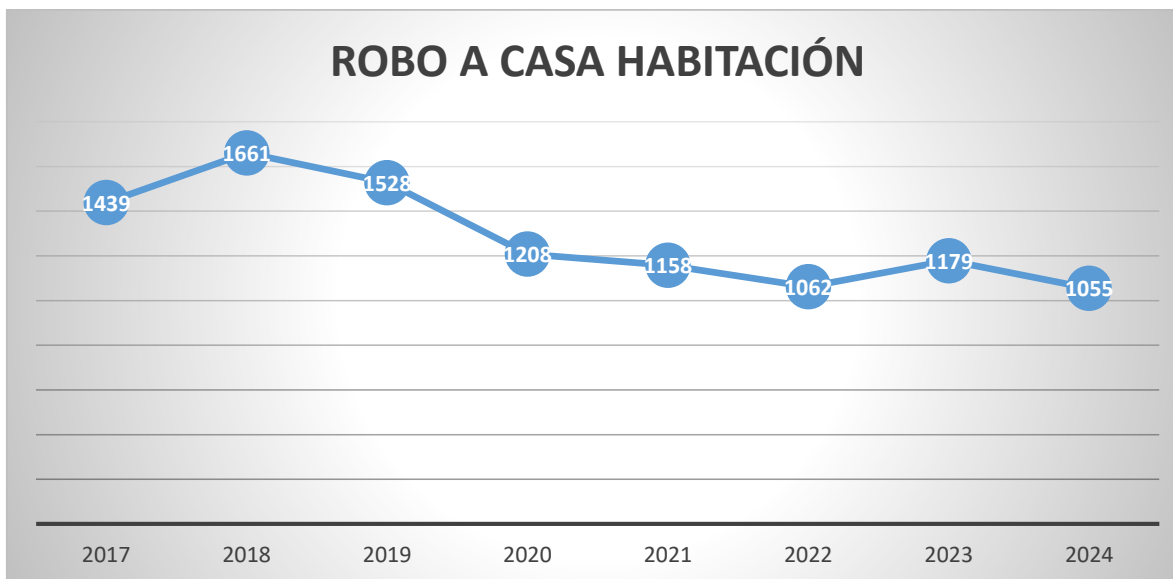
Robo a casa habitación en Aguascalientes (Gráfica cinco)



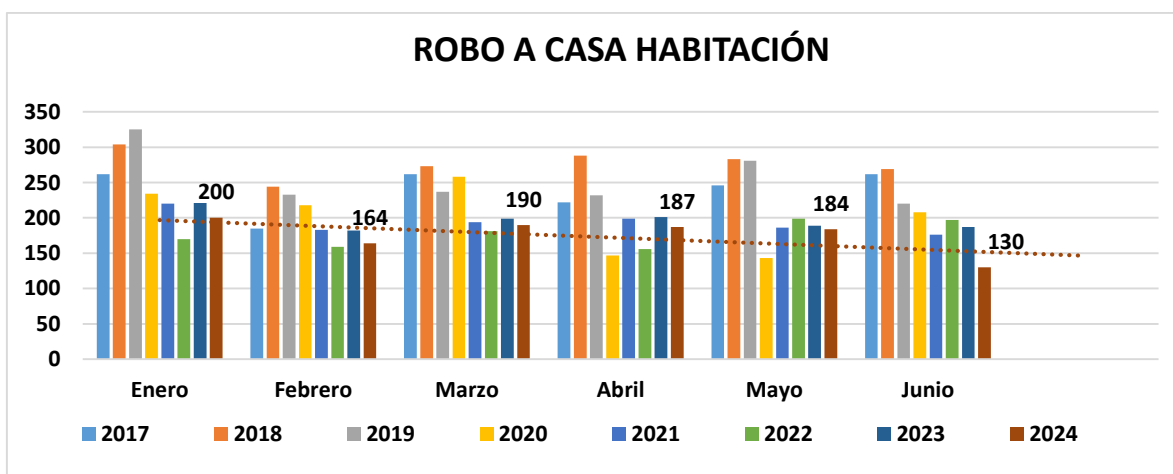
Fuente: Gráfica elaborada con la información emitida por el Secretariado Ejecutivo del Sistema Nacional de Seguridad Pública correspondiente al periodo de enero a junio de 2024.

En la siguiente gráfica se pueden apreciar cifras comparativas referentes al delito de robo a casa habitación en el estado de Aguascalientes. Con información del primer semestre de los meses de enero a junio del 2017-2024, se observa que en 2017 se reportaron 1439 casos, para 2018 se observa un aumento considerable acumulando 1661 delitos, para 2019 se observa una disminución acumulando 1528, para 2020 siguen disminuyendo delitos acumulando 1208 casos, para 2021 se acumulan 1158, para 2022 se acumulan 1061, para el 2023 se acumulan un total de 1179 delitos y para 2024 un total de 1055.

Robo a casa habitación en Aguascalientes, acumulado de delitos primer semestre 2017-2024 (Gráfica seis)



Robo a casa habitación en Aguascalientes 2017-2024 (Gráfica siete)

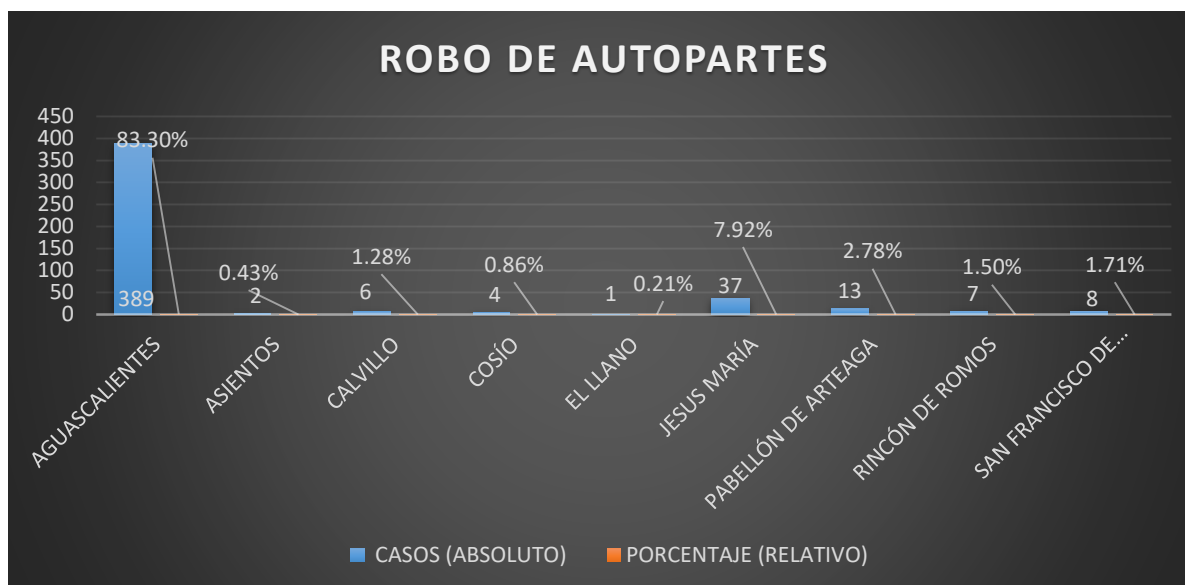


Fuente: Gráficas elaboradas con la información emitida por el Secretariado Ejecutivo del Sistema Nacional de Seguridad Pública correspondiente a cada uno de los meses del primer semestre del periodo de enero a junio del 2017, 2018, 2019, 2020, 2021, 2022, 2023 y 2024.

c. Robo de Autopartes:

El robo de autopartes, con base en las cifras publicadas por parte del Secretariado Ejecutivo del Sistema Nacional de Seguridad Pública correspondiente al periodo de enero a junio del 2024, muestra que el municipio de Aguascalientes se encuentra con el mayor número de incidencias por este delito con un 83.30 % del total en el Estado, seguido por el municipio Jesús María con un 7.92 % y el municipio de Pabellón de Arteaga con un 2.78 %.

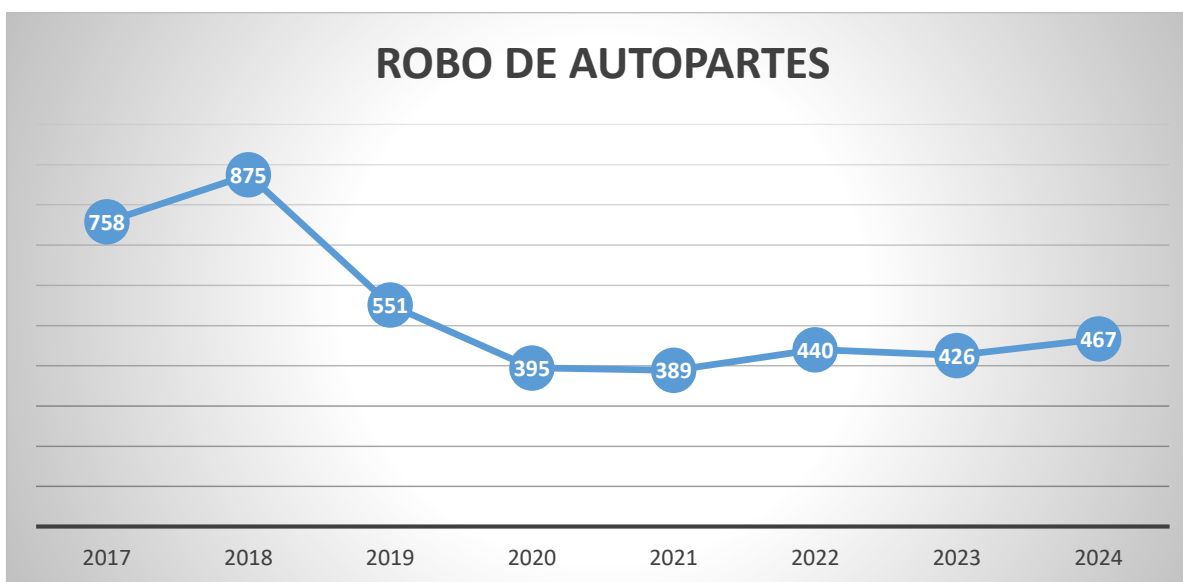
Robo de Autopartes en Aguascalientes (Gráfica ocho)



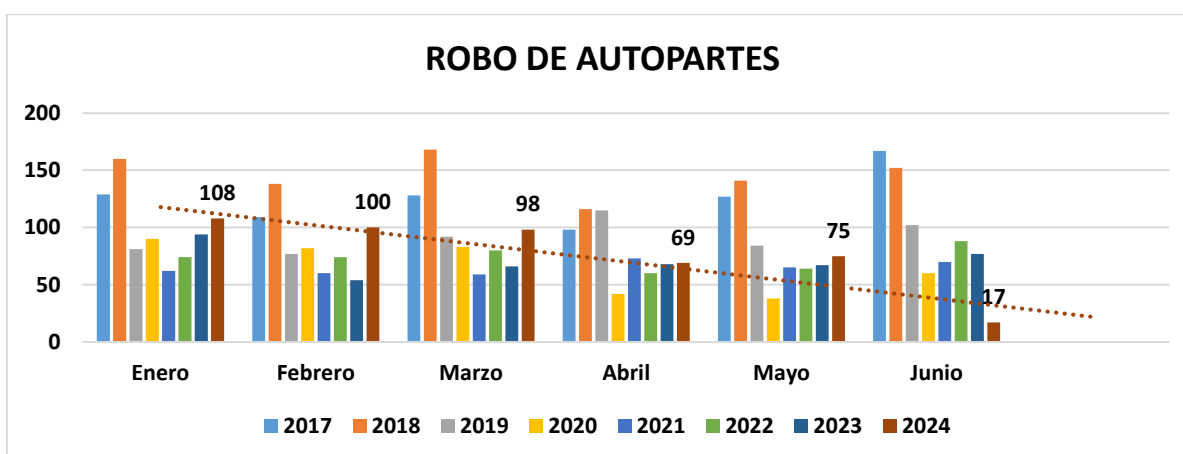
Fuente: Gráfica elaborada con la información emitida por el Secretariado Ejecutivo del Sistema Nacional de Seguridad Pública correspondiente al periodo de enero a junio de 2024.

Asimismo, en Aguascalientes, de acuerdo con las cifras emitidas por el Secretariado Ejecutivo del Sistema Nacional de Seguridad Pública, se muestra que en 2017 se reportaron 758 delitos, para 2018 se puntualiza un aumento de 875 delitos, para 2019 se observa una disminución acumulando 551 delitos, para 2020 se observa una disminución con tan solo 395 delitos, para 2021 disminuye a 389 delitos, para 2022 se observa un incremento con 440 delitos registrados, para el 2023 se observa una disminución con 426 delitos y para 2024 se observa un incremento con 467 delitos.

Robo de autopartes en Aguascalientes acumulado de delitos primer semestre 2017-2024 (Gráfica nueve)



Robo de autopartes en Aguascalientes acumulado de delitos primer semestre 2017-2024 (Gráfica diez)

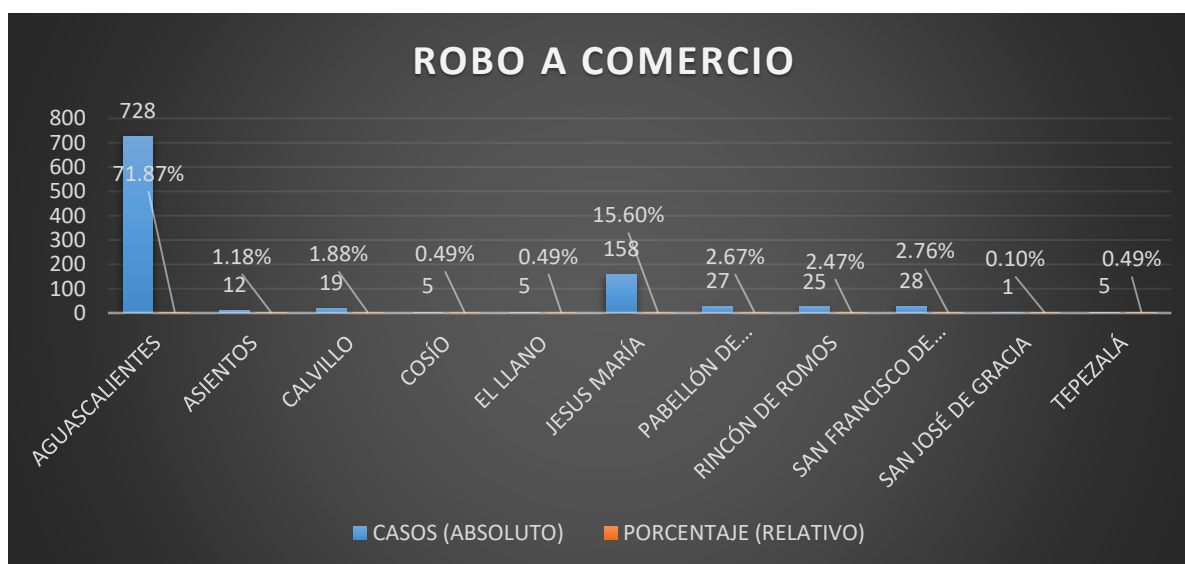


Fuente: Gráficas elaboradas con la información emitida por el Secretariado Ejecutivo del Sistema Nacional de Seguridad Pública correspondiente a cada uno de los meses del periodo de enero a junio del 2017, 2018, 2019, 2020, 2021, 2022, 2023 y 2024.

d. Robo a comercio:

En cuanto al robo a comercio o negocio, las cifras proporcionadas por parte del Secretariado Ejecutivo del Sistema Nacional de Seguridad Pública correspondientes al periodo de enero a junio de 2024, muestran que el municipio Aguascalientes se encuentra con el mayor número de incidencias por este delito con un 71.87 % del total en el Estado, seguido por el municipio Jesús María con un 15.60 % y en tercer lugar por el municipio San Francisco de los Romo con un 2.76 %.

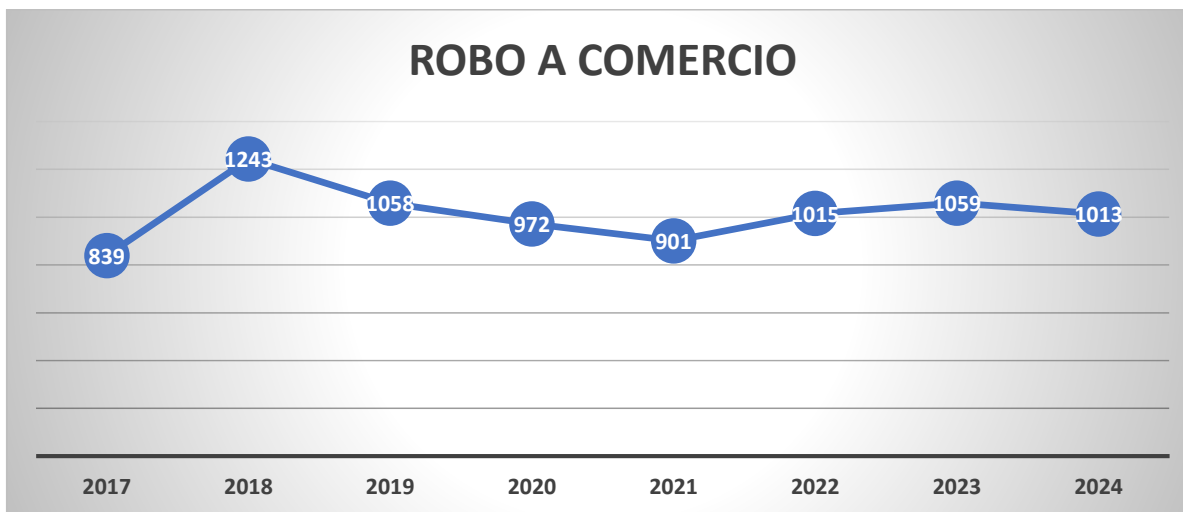
Robo a comercio en Aguascalientes (Gráfica once)



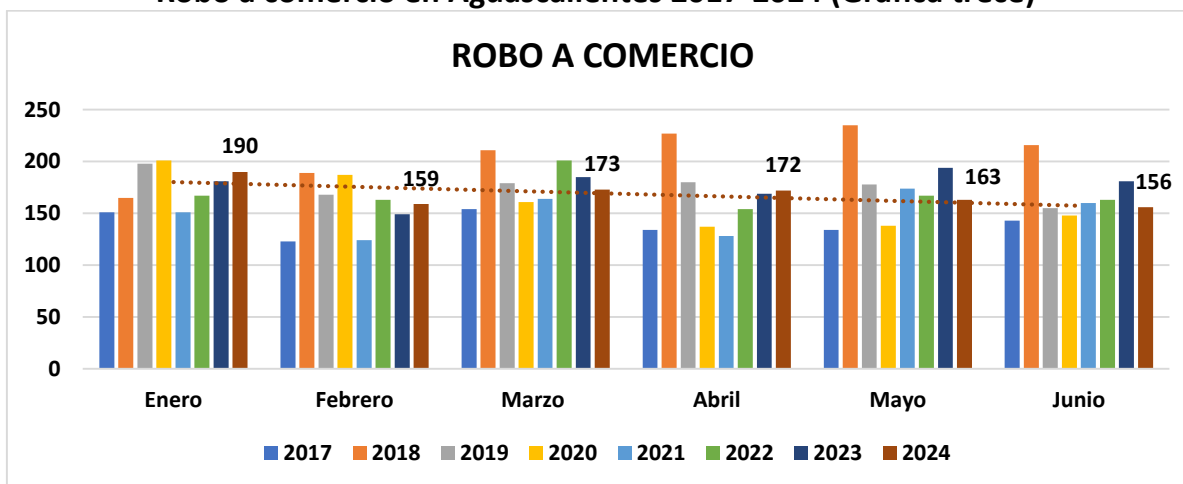
Fuente: Gráfica elaborada con la información emitida por el Secretariado Ejecutivo del Sistema Nacional de Seguridad Pública correspondiente al periodo de enero a junio de 2024.

Por lo que, en la siguiente gráfica, se muestra el comportamiento de los casos registrados de este delito en Aguascalientes y respecto al primer semestre de los meses de enero a junio de 2017-2024. Se observa que en 2017 se reportaron 839 delitos, para 2018 se registró un aumento reportando 1243 delitos, para 2019 se observa una disminución con 1058 delitos, para 2020 se vuelve a observar otra disminución acumulando 972 delitos, para 2021 continúa disminuyendo reportándose 901 delitos, para 2022 se refleja un pequeño aumento acumulando 1015 delitos, para el 2023 se acumulan un total de 1059 delitos y para el 2024 podemos observar una disminución a 1013 delitos.

Robo a comercio en Aguascalientes, acumulado de delitos primer semestre 2017-2024 (Gráfica doce)



Robo a comercio en Aguascalientes 2017-2024 (Gráfica trece)

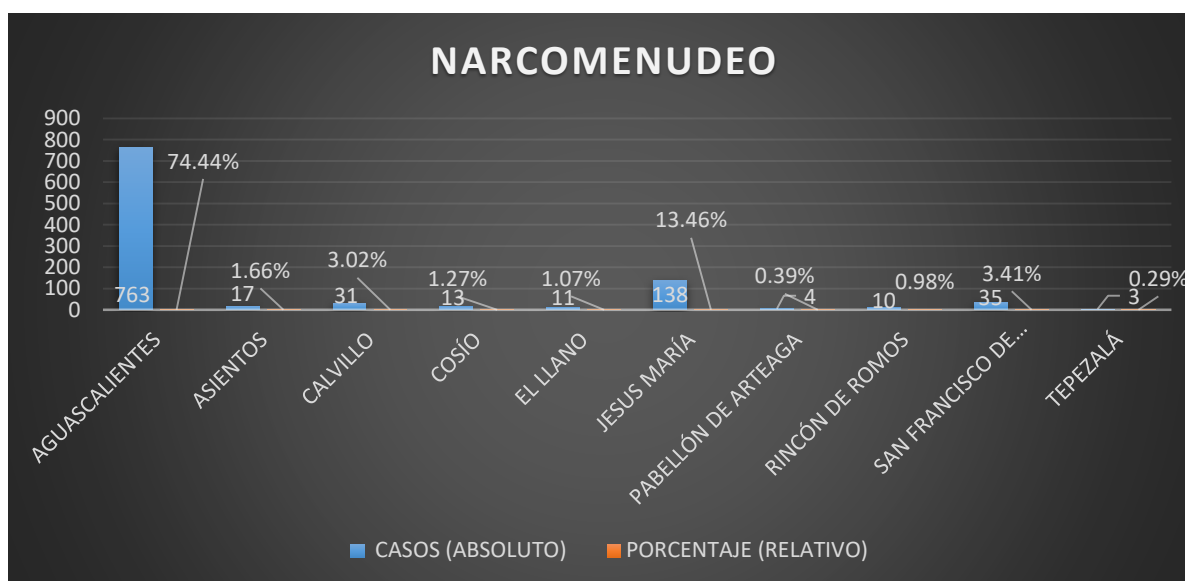


Fuente: Gráficas elaborada con la información emitida por el Secretariado Ejecutivo del Sistema Nacional de Seguridad Pública correspondiente a cada uno de los meses del periodo de enero a junio del 2017, 2018, 2019, 2020, 2021, 2022, 2023 y 2024.

e. Narcomenudeo:

Con base en las cifras emitidas por el Secretariado Ejecutivo del Sistema Estatal de Seguridad Pública correspondiente al periodo de enero a junio de 2024, se muestra que el municipio Aguascalientes cuenta con el mayor número de incidencias por el delito de narcomenudeo con un 74.44 % del total en el estado seguido del municipio de Jesús María con un 13.46 % y en tercer lugar el municipio de San Francisco de los Romo con un 3.41 %.

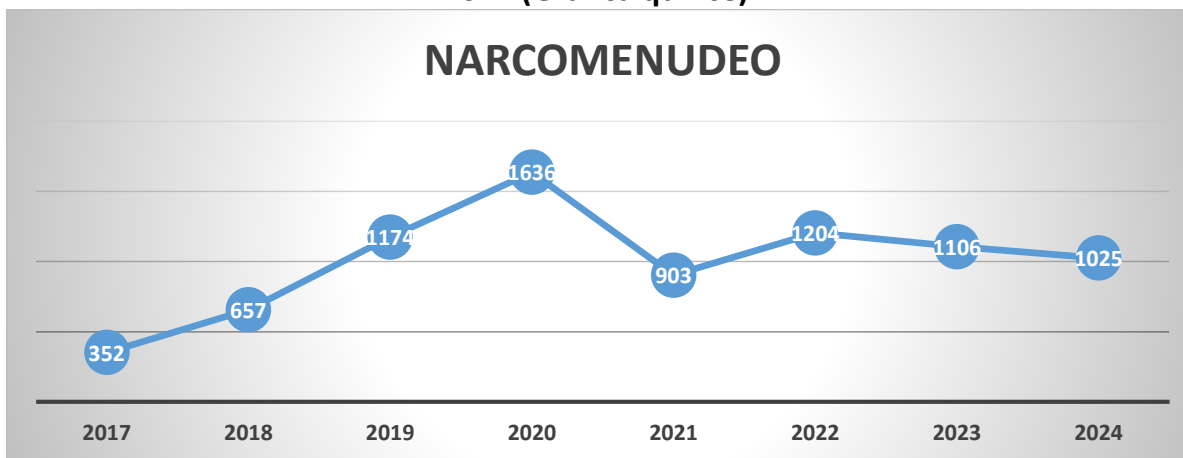
Narcomenudeo en Aguascalientes (Gráfica catorce)



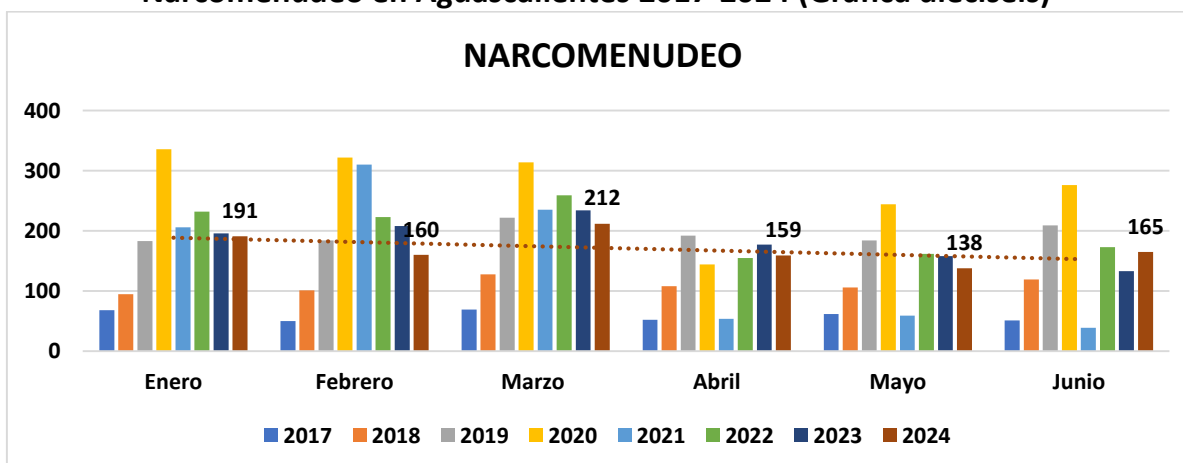
Fuente: Gráfica elaborada con la información emitida por el Secretariado Ejecutivo del Sistema Nacional de Seguridad Pública correspondiente al periodo de enero a junio de 2024.

En la siguiente gráfica se muestra que en 2017 se reportaron 352 delitos, para 2018 se observa un incremento de este delito con 657 casos, para 2019 sigue aumentando el número de delitos acumulando un total de 1174 casos, para 2020 podemos observar que este delito sigue en aumento reportándose un total de 1636 casos, para el 2021 se observa una disminución considerable acumulando 903 casos, para el 2022 se hay un incremento de delitos con 1204, para el 2023 se observa una disminución con un acumulado de 1106 delitos y para el 2024 disminuye a 1025 delitos.

Narcomenudeo en Aguascalientes, acumulado de delitos primer semestre 2017-2024 (Gráfica quince)



Narcomenudeo en Aguascalientes 2017-2024 (Gráfica dieciséis)

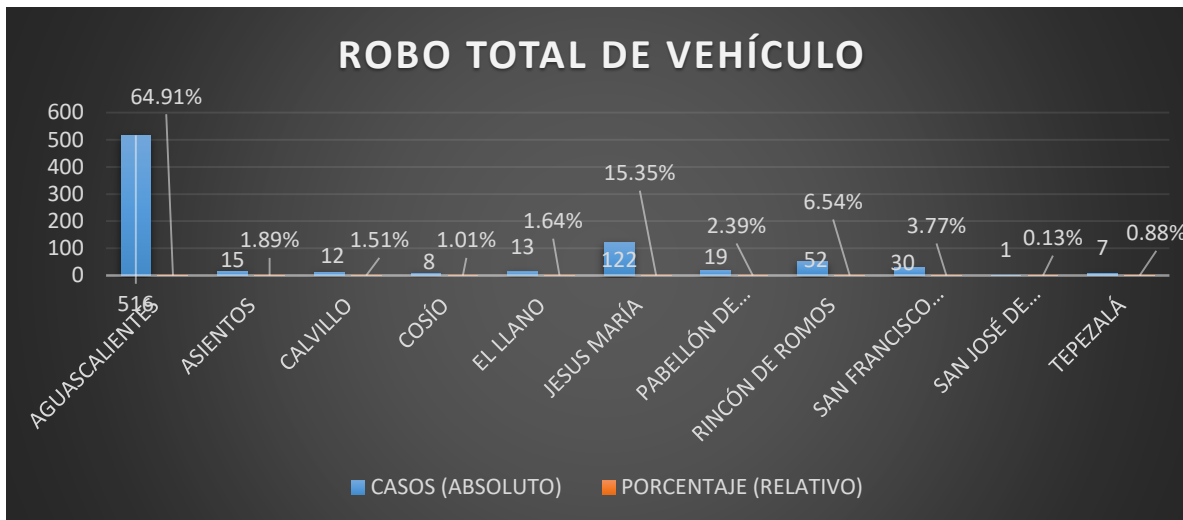


Fuente: Gráficas elaborada con la información emitida por el Secretariado Ejecutivo del Sistema Nacional de Seguridad Pública correspondiente a cada uno de los meses del periodo de enero a junio del 2017, 2018, 2019, 2020, 2021, 2022, 2023 y 2024.

f. Robo total de vehículos:

En la siguiente gráfica, las cifras emitidas por el Secretariado Ejecutivo del Sistema Nacional de Seguridad Pública correspondiente al periodo de enero a junio de 2024, arrojan que el municipio Aguascalientes se encuentra con el mayor número de incidencias por este delito con un 64.91 % del total en el Estado, seguido por el municipio de Jesús María con un 15.35 % y en tercera posición se encuentra el municipio de Rincón de Romos con un 6.54 %.

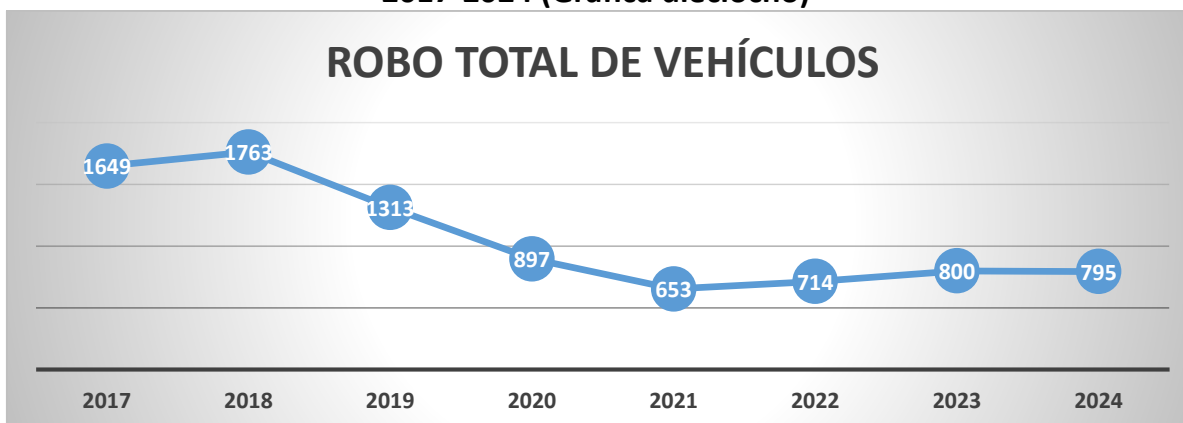
Robo total de vehículos en Aguascalientes (Gráfica diecisiete).



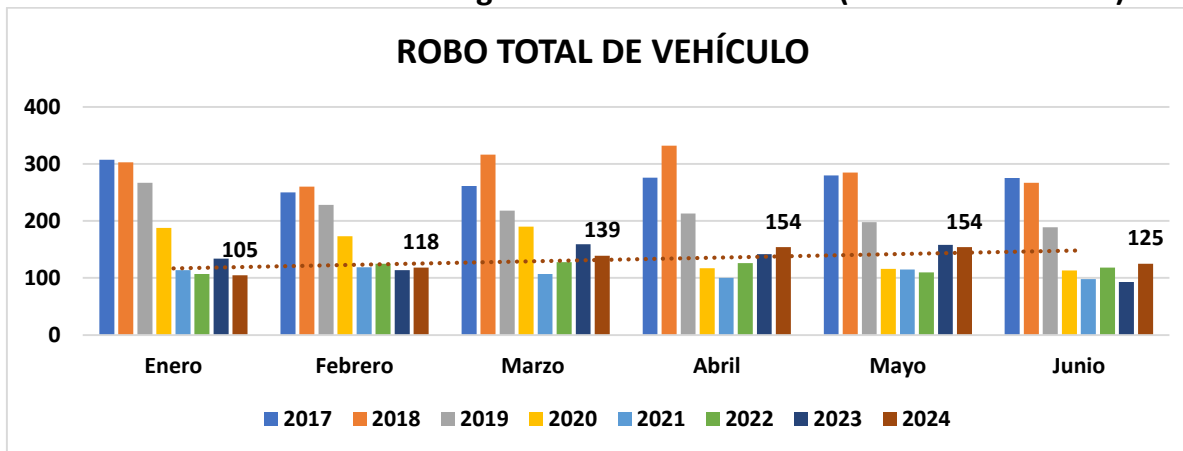
Fuente: Gráfica elaborada con la información emitida por el Secretariado Ejecutivo del Sistema Nacional de Seguridad Pública correspondiente al periodo de enero a junio de 2024.

En la siguiente gráfica se muestra el comportamiento de los casos registrados por este delito en nuestra entidad durante el primer semestre de los meses de enero a junio del sexenio 2017-2024. Observado que en 2017 se reportaron 1649 delitos, para el 2018 se reportan 1763 delitos, para el 2019 se reportaron 1313 delitos, para el 2020 se reportaron 897 delitos, para el año 2021 se reportan 653 delitos, para 2022 son reportados 714 delitos, para el 2023 se observa un pequeño incremento con un acumulado de 800 delitos y para el 2024 se observa un pequeño decremento a 795 delitos.

Robo total de vehículos en Aguascalientes, acumulado de delitos primer semestre 2017-2024 (Gráfica dieciocho)



Robo total de vehículos en Aguascalientes 2017-2024 (Gráfica diecinueve)




Fuente: Gráficas elaboradas con la información emitida por el Secretariado Ejecutivo del Sistema Nacional de Seguridad Pública correspondiente a cada uno de los meses del periodo de enero a junio del 2017, 2018, 2019, 2020, 2021, 2022, 2023 Y 2024.

g. Fraude:

En la siguiente gráfica se muestran las cifras de acuerdo a la información publicada por parte del Secretariado Ejecutivo del Sistema Nacional de Seguridad Pública, correspondiente al periodo de enero a junio de 2024, donde se observa claramente que el municipio de Aguascalientes presenta un 81.82 % del total de fraudes cometidos en el Estado, seguido del municipio de Jesús María con un 7.39 %, y en tercer lugar el municipio de San Francisco de los Romo con un 2.65 %, respecto a este delito.

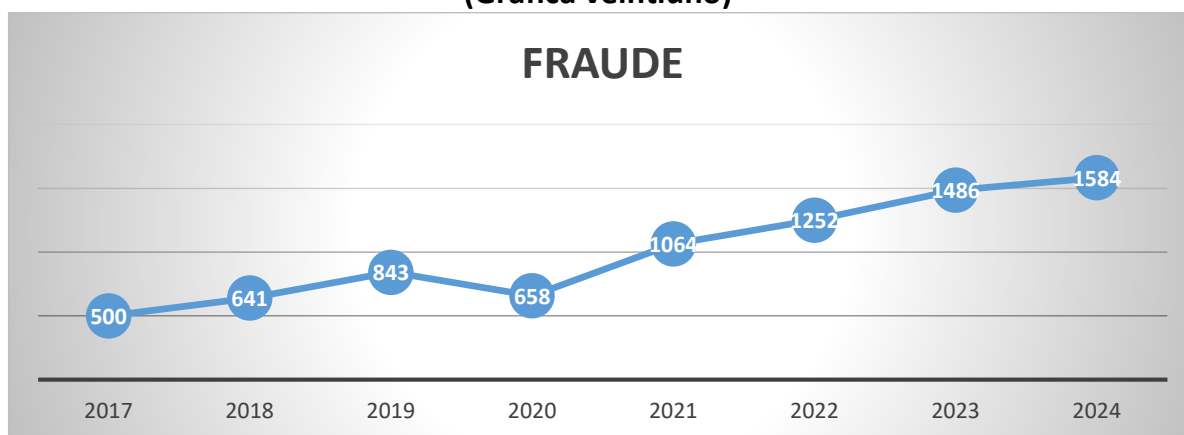
Fraude en Aguascalientes (Gráfica veinte).



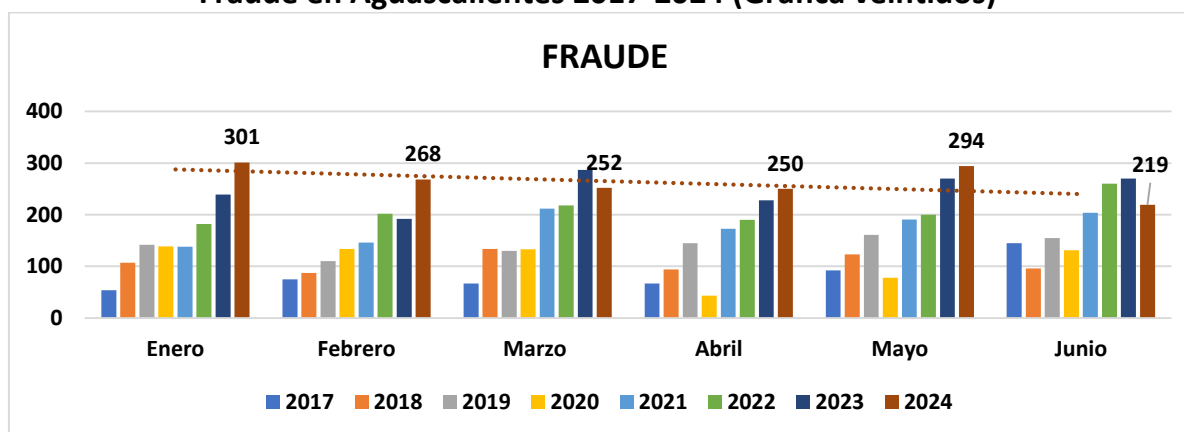
Fuente: Gráfica elaborada con la información emitida por el Secretariado Ejecutivo del Sistema Nacional de Seguridad Pública correspondiente al periodo de enero a junio de 2024.

En la siguiente gráfica podemos observar el comportamiento de los casos registrados por este delito en nuestra entidad durante el primer semestre de los meses de enero a junio del sexenio 2017-2024. Observando que en 2017 se reportaron 500 delitos, para el 2018 se reportan 641 delitos, para el 2019 se reportaron 843 delitos, para el 2020 se reportaron 658, para el año 2021 se reportan 1064 casos, para 2022 son reportados 1252 delitos, para el 2023 se observa un incremento con un acumulado de 1486 delitos y para 2024 se observa un incremento a 1584 delitos.

**Fraude en Aguascalientes, acumulado de delitos primer semestre 2017-2024
(Gráfica veintiuno)**



Fraude en Aguascalientes 2017-2024 (Gráfica veintidós)

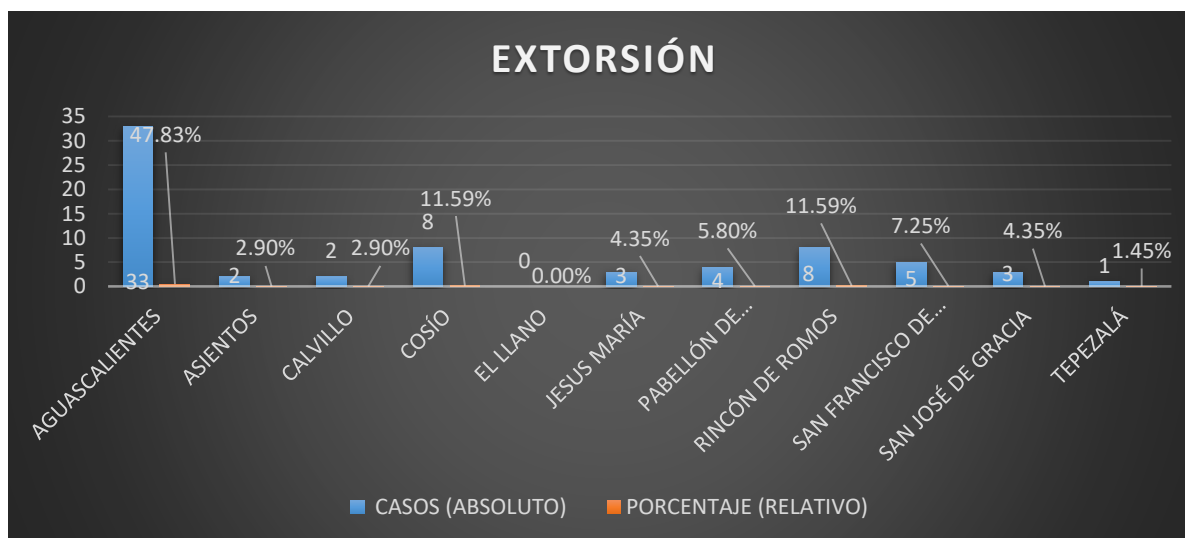


Fuente: Gráficas elaboradas con la información emitida por el Secretariado Ejecutivo del Sistema Nacional de Seguridad Pública correspondiente a cada uno de los meses del periodo de enero a junio del 2017, 2018, 2019, 2020, 2021, 2022, 2023 y 2024.

h. Extorsión:

En la siguiente gráfica, con base a las cifras publicadas por parte del Secretariado Ejecutivo del Sistema Nacional de Seguridad Pública, correspondiente al período de enero a junio de 2024, se observa que el municipio de Aguascalientes presenta un 47.83 % del total de extorsiones cometidas en el Estado, seguido de los municipios de Rincón de Romos con un 11.59 % y Cosío con el mismo número de delitos.

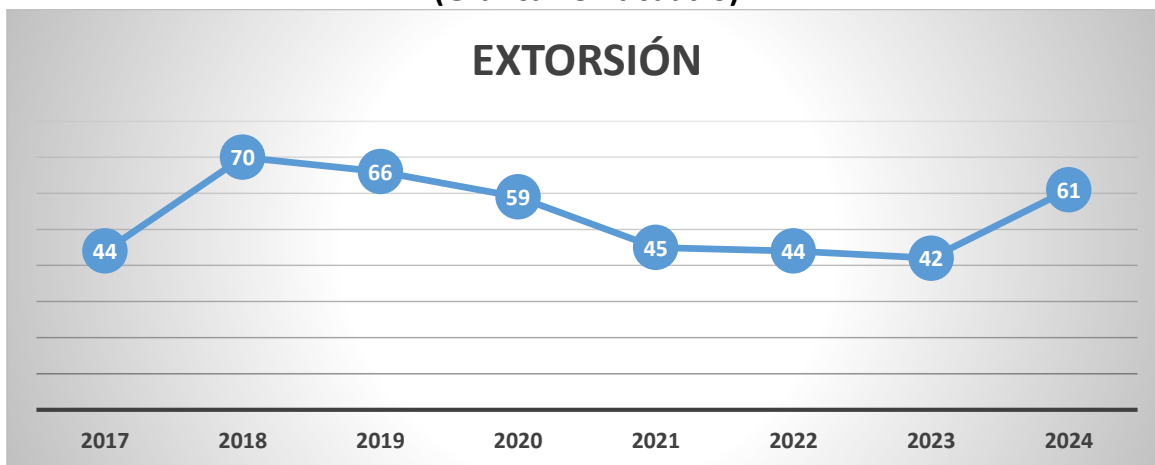
Extorsión en Aguascalientes (Gráfica veintitrés)



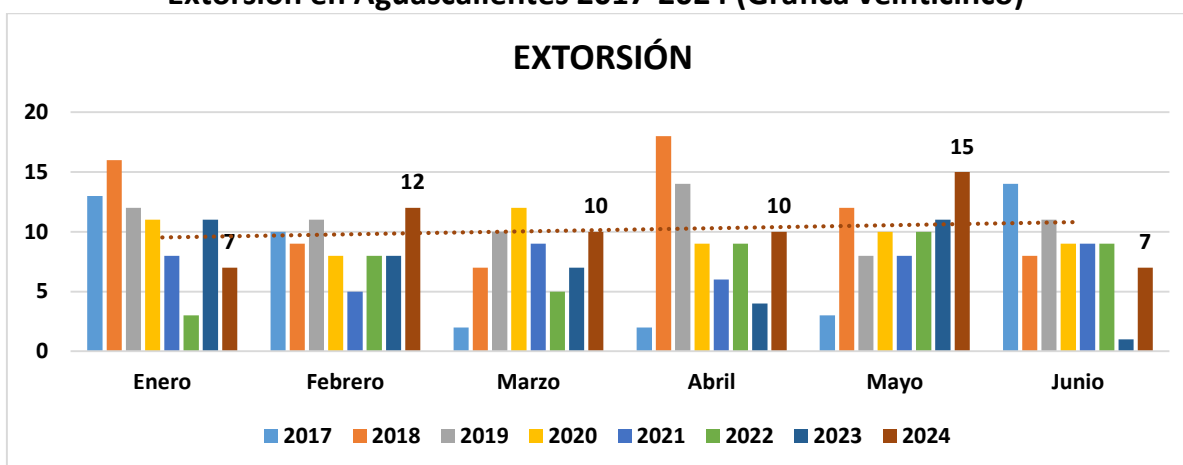
Fuente: Gráfica elaborada con la información emitida por el Secretariado Ejecutivo del Sistema Nacional de Seguridad Pública correspondiente al periodo de enero a junio de 2024.

Asimismo, podemos observar en la siguiente gráfica, el comportamiento de los casos registrados por este delito en nuestra entidad, en donde durante el primer semestre de los meses de enero a junio de 2017-2024, reportando para el 2017 un total de 44 delitos, para el 2018 cuenta con 70 delitos, para el año 2019 cuenta con 66 delitos, para el 2020 cuenta con 59 delitos, para el 2021 cuenta con 45 delitos, para el 2022 cuenta con un total de 44 delitos, para 2023 se observa un total de 42 delitos y finaliza para el 2024 con un total de 61 delitos registrados.

Extorsión en Aguascalientes, acumulado de delitos primer semestre 2017-2024 (Gráfica veinticuatro)



Extorsión en Aguascalientes 2017-2024 (Gráfica veinticinco)

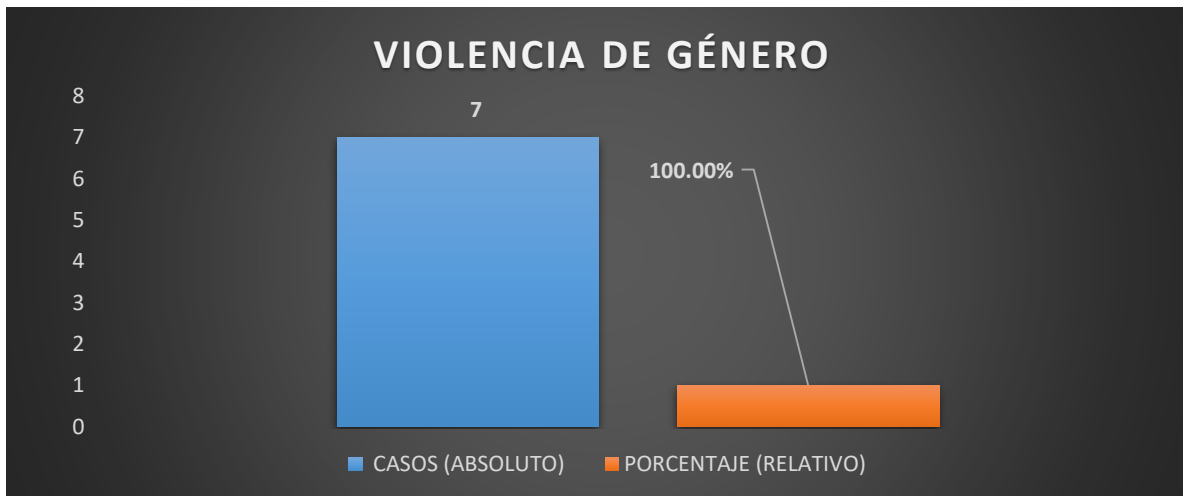


Fuente: Gráficas elaboradas con la información emitida por el Secretariado Ejecutivo del Sistema Nacional de Seguridad Pública correspondiente a cada uno de los meses del periodo de enero a junio del 2017, 2018, 2019, 2020, 2021, 2022, 2023 y 2024.

i. Violencia de género

En la siguiente gráfica se muestran las cifras con base a la información publicada por parte del Secretariado Ejecutivo del Sistema Nacional de Seguridad Pública, correspondiente al periodo de enero a junio de 2023, mostrando que en el municipio Aguascalientes presenta el 100 % de las incidencias registradas del delito de violencia de género de todo el Estado sin que se tenga conocimiento documentado de este tipo de delito en el resto de los municipios.

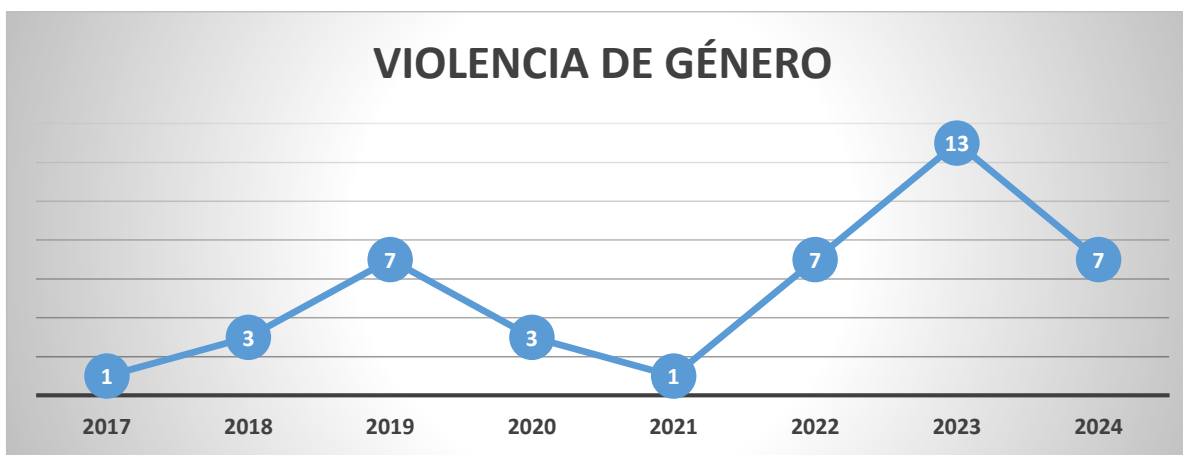
Violencia de Género en Aguascalientes (Gráfica veintiséis).



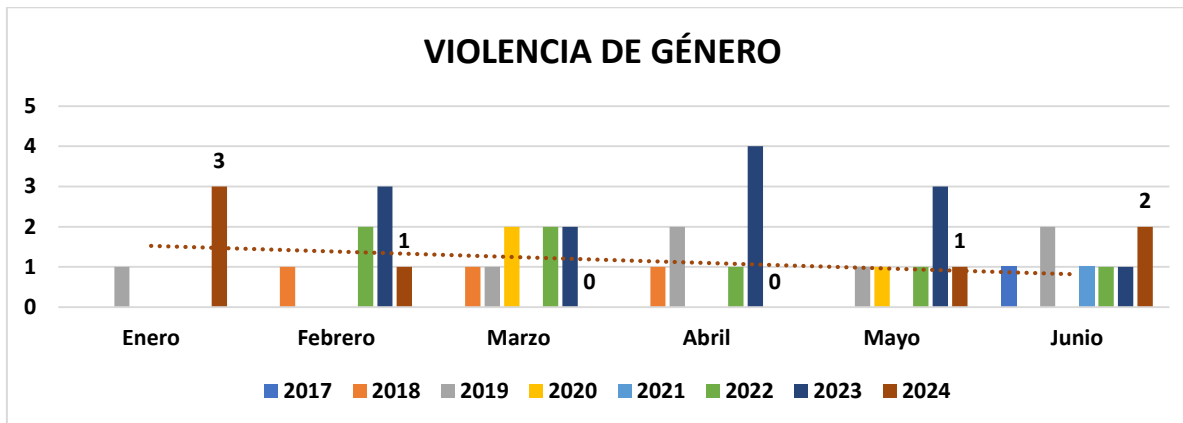
Fuente: Gráfica elaborada con la información emitida por el Secretariado Ejecutivo del Sistema Nacional de Seguridad Pública correspondiente al periodo de enero a junio de 2024.

De la misma forma, podemos observar en la siguiente gráfica, el comportamiento de los casos de violencia de género en el estado de Aguascalientes, con respecto al primer semestre del año, del periodo enero-junio, en donde podemos observar que durante el 2017 al 2021 este tipo de delito presenta una incidencia muy baja, mostrando un aumento en el primer semestre del 2023 y volviendo a disminuir para el 2024 a 7 casos.

Violencia de género en todas sus modalidades, acumulado de delitos primer semestre 2017-2024 (Gráfica veintisiete).



Violencia de género en todas sus modalidades 2017-2024 (Gráfica veintiocho)

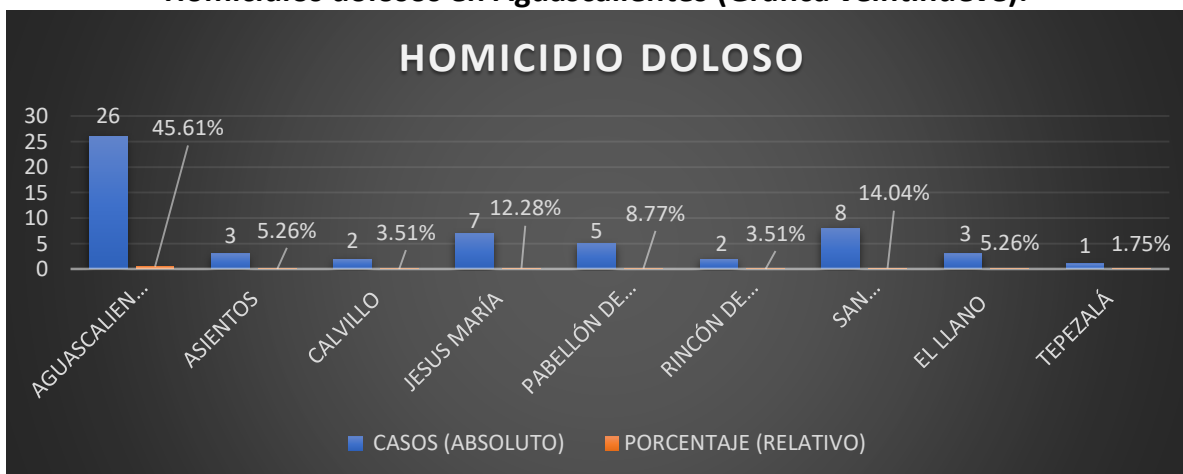


Fuente: Gráficas elaboradas con la información emitida por el Secretariado Ejecutivo del Sistema Nacional de Seguridad Pública correspondiente a cada uno de los meses del periodo de enero a junio del 2017, 2018, 2019, 2020, 2021, 2022, 2023 y 2024.

j. Homicidios dolosos:

Podemos observar a través de la siguiente gráfica, que el municipio capital estadísticamente cuenta con el mayor número de incidencias por el delito de homicidio doloso, presentando un 45.61 % de los homicidios registrados en el Estado, seguido por el municipio de San Francisco de los Romo con un 14.04 % de los delitos y en tercer lugar el municipio de Jesús María con un total de 12.28 % respecto a la comisión de esta incidencia delictiva.

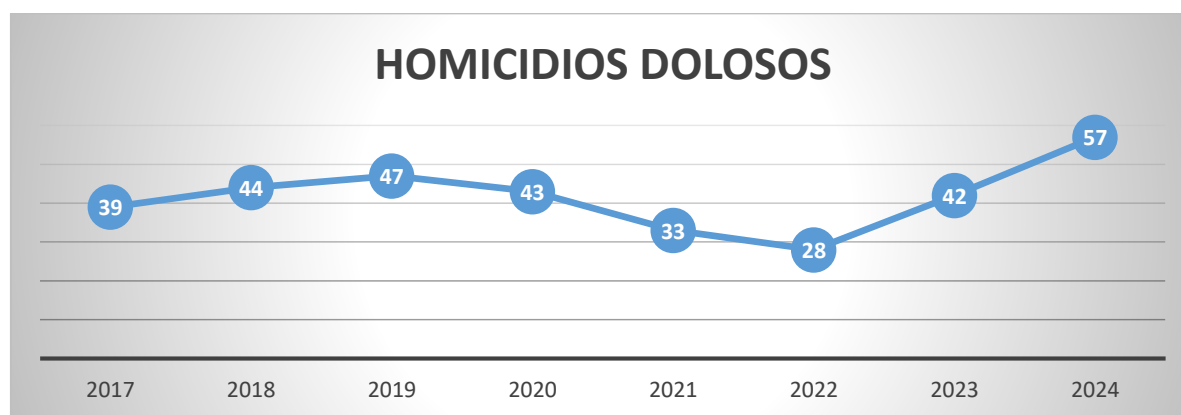
Homicidios dolosos en Aguascalientes (Gráfica veintinueve).



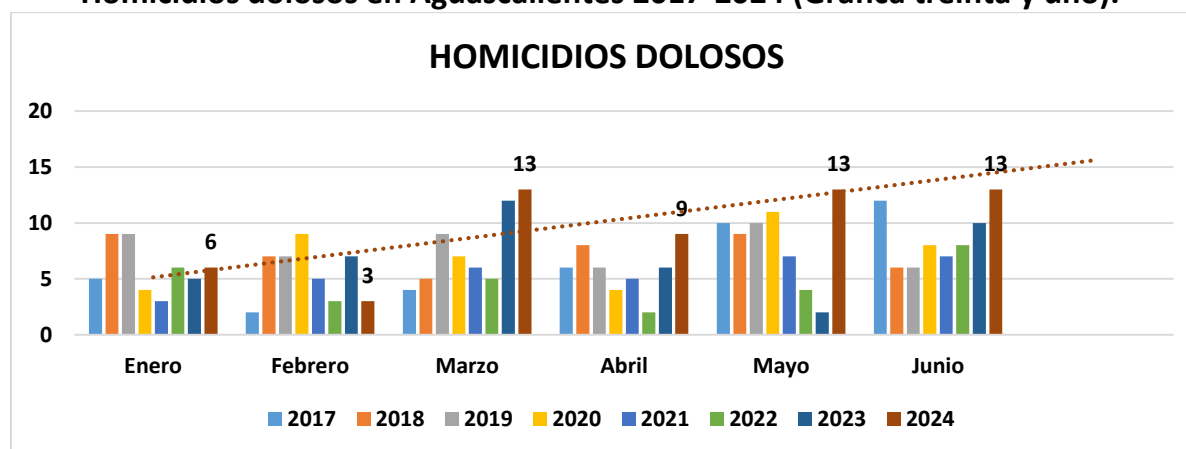
Fuente: Gráfica elaborada con la información emitida por el Secretariado Ejecutivo del Sistema Nacional de Seguridad Pública correspondiente al periodo de enero a junio de 2024.

De acuerdo a la siguiente gráfica, se muestra que en Aguascalientes los casos registrados de homicidio doloso presentan diversas variaciones en el transcurso de los meses, respecto a la información correspondiente al periodo de enero a junio del período comprendido de 2017 a 2024. Observando que en 2017 se reportaron 39 delitos, para el 2018 muestra un incremento de este delito con 44 casos registrados, para el 2019 continua en aumento con 47 delitos, para el 2020 se registra una disminución con solo 43 delitos, para el 2021 continua a la baja esta incidencia con 33 delitos, para el 2022 presenta la incidencia más baja con 28 incidencias registradas, cerrando para el 2023 con un incremento con 42 delitos registrados y para 2024 incrementó a 57 delitos.

Homicidios dolosos en Aguascalientes, acumulado de delitos primer semestre 2017-2024 (Gráfica treinta).



Homicidios dolosos en Aguascalientes 2017-2024 (Gráfica treinta y uno).

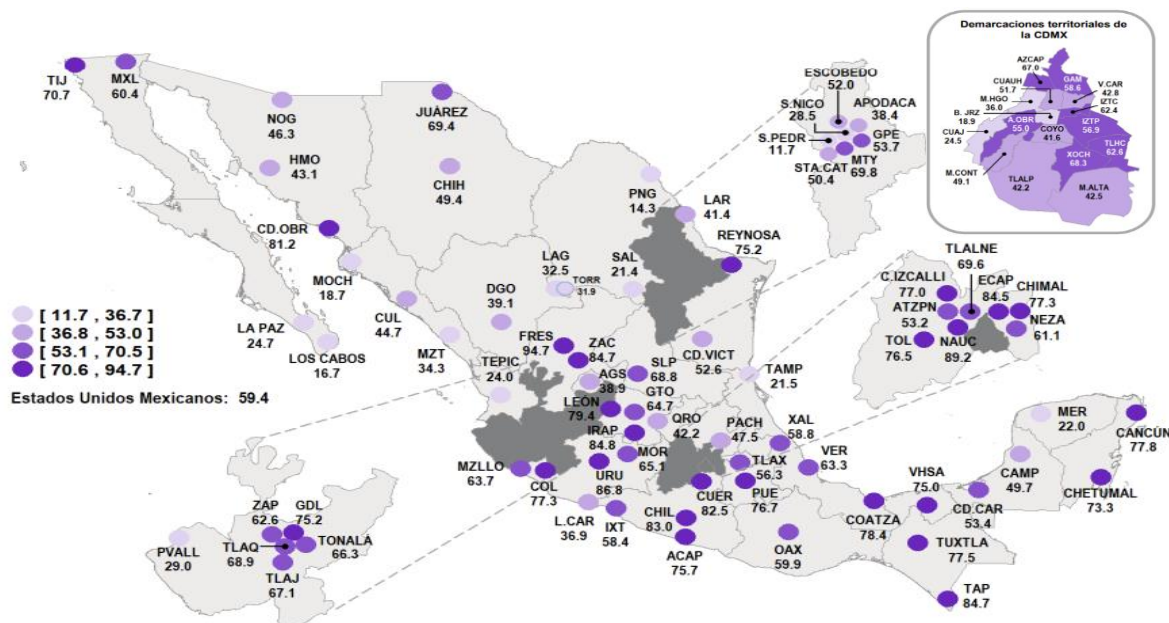


Fuente: Gráfica elaborada con la información emitida por el Secretariado Ejecutivo del Sistema Nacional de Seguridad Pública correspondiente a cada uno de los meses del periodo de enero a junio de 2024.

IV. Percepción de inseguridad.

Es imperante que dentro de este diagnóstico se considerarán temas relativos sobre la percepción ciudadana, tomando como base la información estadística sobre los lugares en donde los ciudadanos se sienten más inseguros en el Estado, así como sus posibles causas, y que estos dados jueguen un papel trascendental como pieza invaluable en el desarrollo de políticas de seguridad pública, presentando a continuación un mapa que describe la percepción de la población con respecto a la situación que guarda la inseguridad pública en las entidades federativas, establece como Media Nacional un 59.4 % sobre el porcentaje de la población de 18 años y más, que se sintió insegura en su ciudad, de la cual la ciudad de Aguascalientes se encuentra con un 38.9 %, lo que indica que está por debajo de la media nacional con un 20.5%.

Percepción de inseguridad por entidad federativa ENSU 2024 (Mapa 3)



Fuente: Percepción social sobre inseguridad pública, según área urbana (ciudad) de interés (ENSU 2024).

Asimismo, la ENSU 2024, en cuanto a la percepción de inseguridad en espacios físicos específicos, en junio de 2024, 67.9 % de la población manifestó sentirse insegura en los cajeros automáticos localizados en la vía pública; 62.7 %, en el transporte público; 53.7 %, en las carreteras y 52.9 %, en el banco.

Percepción de la población de 18 años y más que se siente insegura, según espacio físico específico (Gráfica treinta y dos).



Fuente: INEGI, ENSU, primer y segundo trimestre de 2024.

En el mismo sentido y al distinguir por sexo, en junio de 2024, 74.7 % de las mujeres manifestó sentir inseguridad en los cajeros automáticos localizados en la vía pública y 68.3 %, en el transporte público. De los hombres, 60.2 % manifestó sentir inseguridad en los cajeros automáticos localizados en la vía pública y 55.5 %, en el transporte público.

Percepción población que se siente insegura, según espacio físico específico y sexo (Gráfica treinta y tres)



Fuente: INEGI, ENSU, primer y segundo trimestre de 2024.

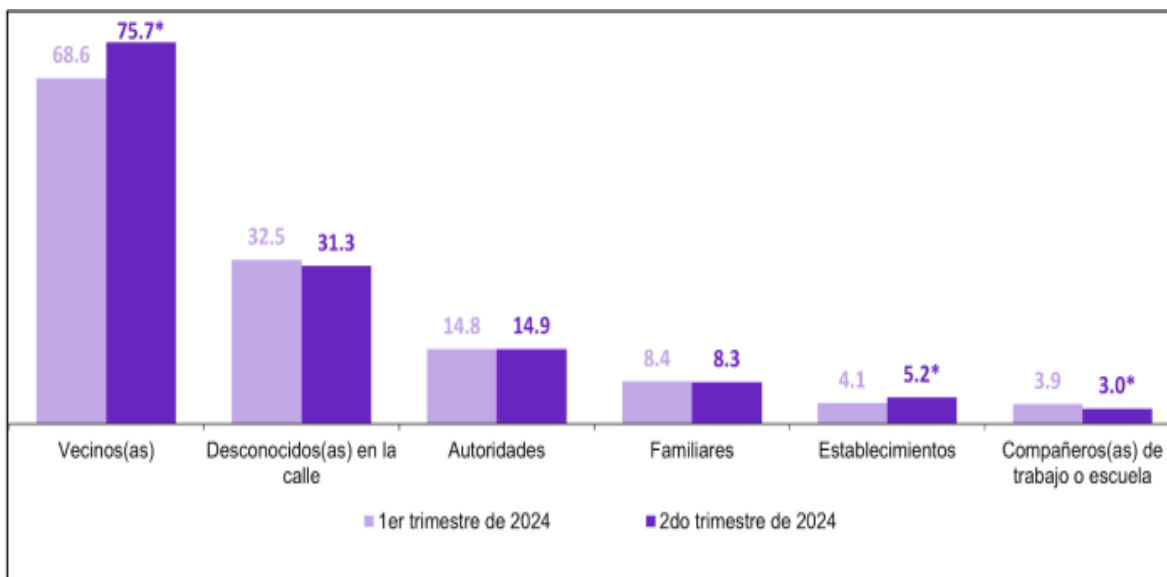
Durante el segundo trimestre de 2024, 36.7 % de la población de 18 años y más tuvo algún conflicto o enfrentamiento de manera directa con familiares, con las o los vecinos, con las o los compañeros de trabajo o escuela, con establecimientos o con autoridades de gobierno. Lo anterior representa un cambio estadísticamente significativo al alza con respecto al porcentaje registrado en el primer trimestre de 2024, que fue de 32.8 %.

Percepción de la población que experimentó conflictos o enfrentamientos, por área urbana (ciudad) de interés ENSU 2024 (Tabla tres)

Área urbana (ciudad) de interés	Porcentaje		
	I T 2024	II T 2024	
Nacional	32.8	36.7	↑
Aguascalientes, Aqs.	34.7	35.8	
Mexicali, B.C.	27.2	37.1	↑
Tijuana, B.C.	17.7	25.4	↑
La Paz, B.C.S.	24.2	28.5	
Los Cabos, B.C.S. ¹	31.2	18.6	↓
Campeche, Camp.	27.1	22.5	
Ciudad del Carmen, Camp.	32.9	22.0	↓
Saltillo, Coah.	38.8	28.0	↓
La Laguna, Coah.-Dgo. ²	14.4	18.2	
Torreón, Coah.	14.2	20.8	↑
Piedras Negras, Coah.	16.7	15.6	
Colima, Col.	32.5	21.5	↓
Manzanillo, Col.	25.9	29.9	
Tuxtla Gutiérrez, Chis.	31.4	22.9	↓
Tapachula, Chis.	13.9	22.5	↑
Chihuahua, Chih.	30.8	34.5	
Ciudad Juárez, Chih.	34.5	44.4	↑
Gustavo A. Madero, CDMX	46.3	53.8	
Iztacalco, CDMX	45.9	50.8	
Venustiano Carranza, CDMX	68.3	49.1	↓
Cuauhtémoc, CDMX	75.5	65.3	↓
Benito Juárez, CDMX	31.7	49.9	↑
Coyoacán, CDMX	55.8	44.4	↓
La Magdalena Contreras, CDMX	36.4	50.8	↑
Tlalpan, CDMX	43.4	28.9	↓
Iztapalapa, CDMX	51.1	35.4	↓
Milpa Alta, CDMX	34.4	52.2	↑
Tláhuac, CDMX	19.3	36.6	↑
Xochimilco, CDMX	27.5	44.3	↑
Álvaro Obregón, CDMX	38.3	43.8	
Azcapotzalco, CDMX	58.8	49.4	↓
Cuajimalpa de Morelos, CDMX	24.5	27.7	
Miguel Hidalgo, CDMX	41.4	31.3	↓
Durango, Dgo.	26.5	33.1	
León, Gto.	28.3	41.7	↑
Guanajuato, Gto.	33.4	43.3	↑
Irapuato, Gto.	18.0	22.7	
Acapulco, Gro.	26.2	27.4	
Chilpancingo, Gro.	13.0	38.4	↑
Ixtapa-Zihuatanejo, Gro.	21.5	23.7	
Pachuca, Hgo.	39.4	39.6	
Guadalajara, Jal.	38.1	41.2	
Tonalá, Jal.	25.6	36.8	↑
Tlaquemulco de Zúñiga, Jal.	28.3	43.6	↑
San Pedro Tlaquepaque, Jal.	21.3	20.2	
Zapopan, Jal.	64.1	60.4	
Puerto Vallarta, Jal.	31.4	29.5	
Toluca, Mex.	46.1	37.3	↓
Ecatepec, Mex.	25.2	29.5	
Ciudad Nezahualcóyotl, Méx.	31.7	41.5	↑
Naucalpan de Juárez, Méx.	25.4	43.7	↑
Tlalnepantla de Baz, Méx.	39.5	37.5	
Cuautitlán Izcalli, Méx.	35.5	34.3	
Atizapán de Zaragoza, Méx.	23.7	45.2	↑
Chimalhuacán, Méx.	32.0	41.6	↑
Morelia, Mich.	30.8	42.9	↑
Uruapan, Mich.	38.6	35.3	
Lázaro Cárdenas, Mich.	27.0	19.8	↓
Cuernavaca, Mor.	28.6	31.0	
Tepic, Nay.	35.4	31.8	
Monterrey, N.L.	34.2	34.1	
San Pedro Garza García, N.L.	24.9	24.5	
Apodaca, N.L.	24.8	26.1	
Guadalupe, N.L.	19.5	30.5	↑
General Escobedo, N.L.	29.5	34.6	
San Nicolás de los Garza, N.L.	25.8	26.0	
Santa Catarina, N.L.	18.3	22.1	
Oaxaca, Oax.	30.4	32.5	
Puebla, Pue.	35.9	59.5	↑
Querétaro, Qro.	35.0	47.2	↑
Cancún, Q. Roo	28.5	38.1	↑
Chetumal, Q. Roo	32.8	40.9	
San Luis Potosí, S.L.P.	30.1	27.4	
Culiacán, Sin.	21.7	35.1	↑
Mazatlán, Sin.	28.3	27.5	
Los Mochis, Sin.	48.3	47.2	
Hermosillo, Son.	38.5	52.2	↑
Nogales, Son.	37.7	34.9	
Ciudad Obregón, Son.	5.5	4.2	
Villahermosa, Tab.	28.2	27.6	
Tampico, Tamps.	16.0	15.1	
Reynosa, Tamps.	21.7	22.0	
Nuevo Laredo, Tamps.	21.5	27.9	
Ciudad Victoria, Tamps.	22.0	20.2	
Tlaxcala, Tlax.	26.2	34.7	↑
Veracruz, Ver.	16.9	31.8	↑
Coatzacoalcas, Ver.	30.2	26.5	
Xalapa, Ver.	47.6	43.0	
Mérida, Yuc.	22.4	35.1	↑
Zacatecas, Zac.	29.0	46.1	↑
Fresnillo, Zac.	21.0	22.5	

Fuente: Encuesta Nacional de Seguridad Pública Urbana (ENSU 2024).

Percepción de población que tuvo conflictos o enfrentamientos, según actor (Gráfica treinta y cuatro).

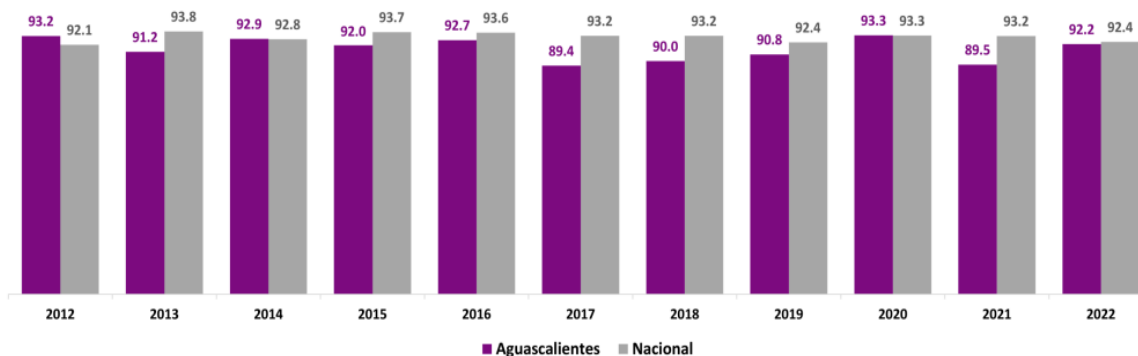


Fuente: INEGI, ENSU, Primer y segundo trimestre 2024.

Durante el proceso de actualización del diagnóstico de seguridad del estado de Aguascalientes, uno de los factores que fueron considerados para nutrir este documento, son aquellos datos sobre hechos ilícitos que fueron consumados y de los cuales existe una afectación real a la sociedad, pero que solamente fueron contemplados a través de una cifra negra emitida en la Encuesta Nacional de Victimización y Percepción sobre Seguridad Pública, en su documento más actual (ENVIPE) 2023, de los cuales podemos apreciar en el siguiente mapa el porcentaje de los delitos en los cuales no hubo denuncia o no se inició una carpeta de investigación durante el 2022, estimando que a nivel nacional la cifra negra es de un 92.4 %, encontrándose el estado de Aguascalientes con un 92.2 %.

Cifra negra por entidad federativa 2021 (Gráfica treinta y cinco)

Cifra negra
2012 - 2022



Fuente: Cifra negra por entidad federativa 2022, de la Encuesta Nacional de Victimización y Percepción sobre Seguridad Pública (ENVIPE) 2023.

Una de las problemáticas detectadas y que es factor trascendental para el logro de objetivos de las instancias de seguridad pública en las entidades federativas, sin duda alguna es la denuncia de los ciudadanos ante las fiscalías, que en muchos de los casos no llegan a ser presentadas ante las autoridades tal y como lo muestra la Encuesta Nacional de Victimización y Percepción sobre Seguridad Pública (ENVIPE 2023), destacando entre las principales razones la pérdida de tiempo, con un 26.1 %.

V. Impunidad costos del delito.

En el diagnóstico de seguridad se expuso que las consecuencias de la inseguridad van más allá del deterioro del Estado de derecho, causando en nuestros ciudadanos pérdidas económicas que los obliga a tomar acciones personales como lo son la compra de cerraduras, el cambio o fortalecimiento de puertas, ventanas, instalación de protecciones a los accesos del hogar, construcción de bardas perimetrales, adquisición de equipos de seguridad y videovigilancia, contratación de personal de vigilancia, entre otros, asimismo, debemos de considerar los efectos secundarios como lo son la pérdida de la salud física y psicológica, ante una percepción de inseguridad que va destruyendo los vínculos sociales y aumentan la desconfianza de los ciudadanos hacia sus autoridades encargadas de proporcionar los servicios de seguridad en todos los niveles.

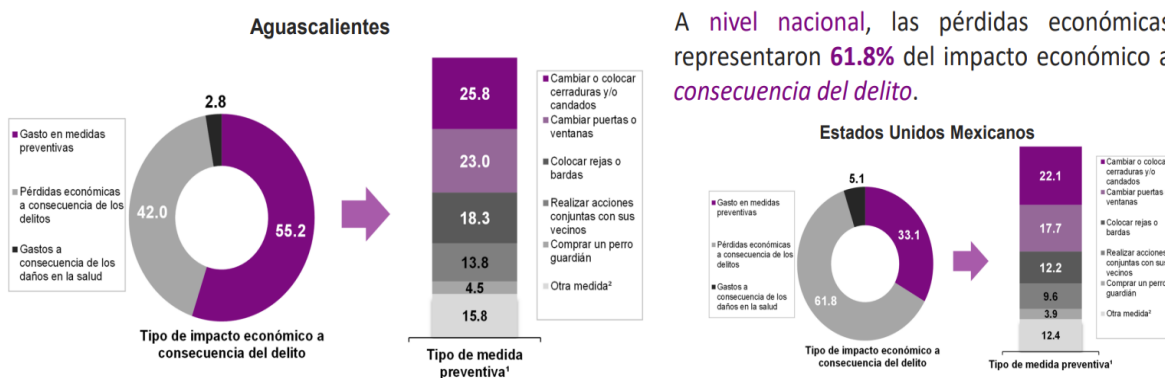
Costos del delito 2022-2023

Perdidas monetarias promedio anuales a consecuencia del delito

La ENVIPE reporta que en el año 2022 en el Estado de Aguascalientes, el costo promedió del delito en el Estado ascendió a \$8, 192.00 pesos por persona a consecuencia de la inseguridad y el delito en hogares.

A nivel nacional, el costo fue de 319.1 mil millones de pesos, es decir, el 1.08 % del PIB.

Costos del delito 2022-2023 (Gráfica treinta y seis).

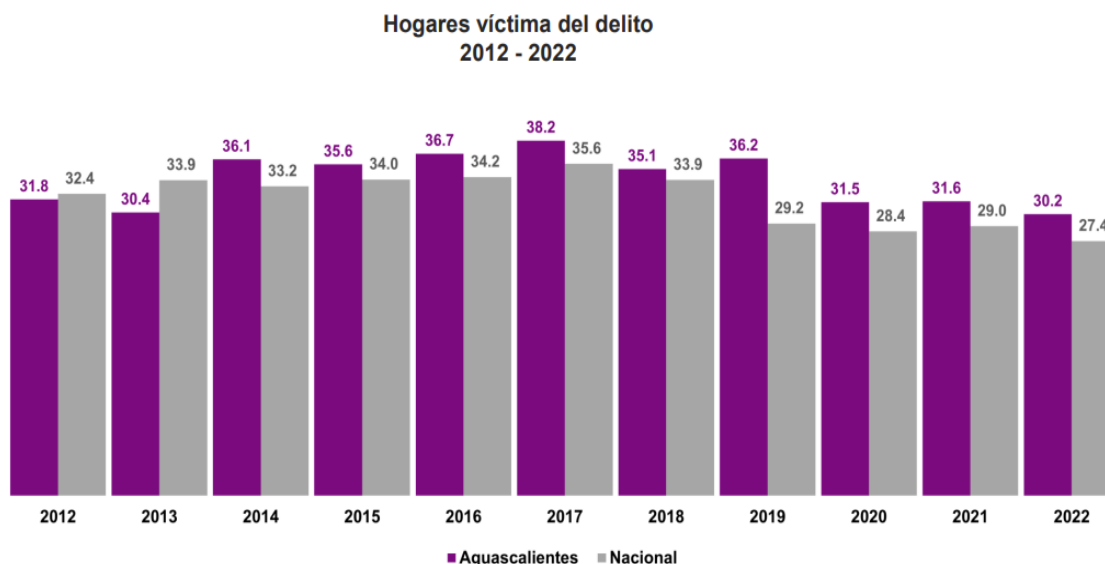


Fuente: Encuesta Nacional de Victimización y Percepción sobre Seguridad Pública (ENVIPE) 2023.

Si siguiendo con el análisis de los delitos, podemos conocer que en el Estado de Aguascalientes las cifras arrojadas por la Encuesta Nacional de Victimización y Percepción sobre Seguridad Pública (ENVIPE 2023), del periodo 2022, arroja un promedio superior a la media de hogares con al menos una víctima de delito, pues el 30.2 % de los hogares entrevistados en Aguascalientes aseguran haber sido víctimas de un delito siendo que la media nacional es de 27.40%, lo cual indica la existencia de un número considerable de delitos respecto al total de habitantes que tiene la entidad.

Con respecto a las cifras (ENVIPE 2023), correspondientes al periodo 2022, el Estado de Aguascalientes presenta una disminución estimada en un 2.8 % con respecto al periodo anterior.

Prevalencia delictiva en hogares en Aguascalientes (Gráfica treinta y siete).



Fuente: Encuesta Nacional de Victimización y Percepción sobre Seguridad Pública (ENVIPE) 2023.

VI. Percepción del Desempeño.

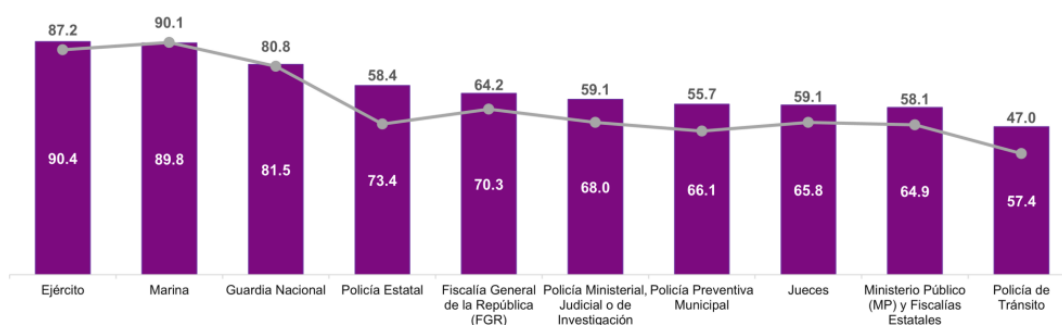
Para el análisis del diagnóstico es importante considerar como uno de los puntos clave la relación policía-comunidad, y la legitimización de la ciudadanía ante el actuar de sus policías, puesto que dicha interacción vincula directamente la percepción de la población contra la eficiencia de sus instituciones policiales, produciendo como resultado una herramienta sumamente valiosa para la toma de decisiones ya sea para modificar prácticas o fortalecer estrategias y comunicación con la ciudadanía.

Es relevante que la ciudadanía perciba la seguridad pública en el mismo contexto, pues pudiéramos encontrar diferentes escenarios, uno de ellos en donde la realidad se encuentre sobredimensionada o en caso contrario la percepción se encuentre por debajo de la realidad.

Dentro de las estadísticas arrojadas por la Encuesta Nacional de Victimización y Percepción sobre Seguridad Pública (ENVIPE) 2023 podemos conocer que el nivel de confianza en autoridades de seguridad pública, seguridad nacional, procuración e impartición de justicia, para el año 2022, el 90.4 % de la población de 18 años y más identifica al Ejército como la autoridad que mayor confianza le inspira con mucha o algo de confianza, y con menor confianza al Policía de Tránsito con un 57.4 %.

Nivel de confianza de la sociedad en autoridades ENVIPE 2023 (Gráfica treinta y ocho)

Percepción de *Confianza* en las autoridades



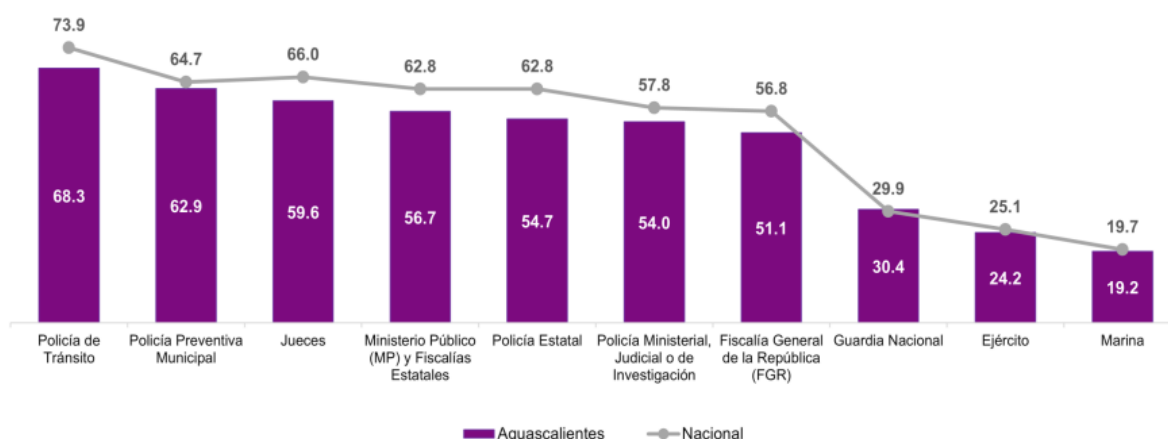
Fuente: Encuesta Nacional de Victimización y Percepción sobre Seguridad Pública (ENVIPE 2023).

Sabemos qué gran parte de la percepción que la ciudadanía tiene sobre la inseguridad, se encuentra asociada a la delincuencia, estableciendo sobre la población un concepto limitado de sus autoridades respecto a su capacidad para enfrentar a este flagelo; el tema es complejo, puesto que al ciudadano le interesa que el ente público le otorgue las condiciones necesarias para vivir y desarrollarse en un entorno seguro, esperando que los resultados siempre sean favorables, por lo que será de vital importancia el fortalecimiento del vínculo ciudadano que nos permita brindar un panorama real de las instituciones.

Es importante crear una imagen positiva de la policía, que abone en la construcción de un criterio positivo de la ciudadanía, que posicione a nuestros policías bajo un sinónimo de profesionalismo y alto grado de compromiso, y nos aleje de conceptos generalizados que generen desconfianza por la comisión de conductas de corrupción que afecten la percepción real del ciudadano hacia el ente responsable de salvaguardar su seguridad.

Encontrando dentro de las estadísticas arrojadas por la Encuesta Nacional de Victimización y Percepción sobre Seguridad Pública (ENVIPE 2023) que la percepción de corrupción respecto a las autoridades, el 68.33 % de la población de 18 años y más considera que la policía de tránsito es corrupta, seguida por la policía preventiva municipal con un 62.9 %.

Nivel de percepción sobre la corrupción en las autoridades (Gráfica treinta y nueve)



Fuente: Encuesta Nacional de Victimización y Percepción sobre Seguridad Pública (ENVIPE 2023).

Por otro lado, sabemos que la ciudadanía puede construir un criterio sobre las instituciones de seguridad, considerando una alta gama de actos delictivos que pueden influir para posicionarlas bajo una percepción errónea, aunque de manera general conocemos que en nuestro Estado la seguridad pública es un tema prioritario, en el que trabajamos alineados mediante un esquema de proximidad con la población, asimismo, no podemos perder de vista que la suma de esfuerzos debe de ser generalizada y requiere la participación de todo el ente gubernamental, que abone a edificar un ambiente idóneo y seguro en Aguascalientes, cuyos resultados abonen en el incremento de la percepción positiva.

Percepción de corrupción en las autoridades.

El tema de seguridad pública pudiera considerarse bastante complejo, debido a la infinidad de aristas que lo conforman, en donde uno de los errores en los que

comúnmente podemos caer es encasillar este tema bajo la responsabilidad solo de las autoridades en la materia, existiendo una diversidad de instituciones cuyo desempeño afecta de manera directa a la obtención de resultados favorables en el ámbito de la seguridad, cuya ineficiencia potencializara a que existan factores para la comisión de conductas delictivas, siendo importante que exista una cohesión y se trabaje de la mano entre todas las autoridades que brinden algún tipo de servicio a la ciudadanía.

Por lo que, respecto a este tema, la Encuesta Nacional de Victimización y Percepción sobre Seguridad Pública (ENVIPE 2023), nos muestra que, durante 2022, en el Estado de Aguascalientes, el 55.9% de la población, tuvo conocimiento de que se realizaron mejoras en el alumbrado público como parte de las acciones para mejorar la seguridad pública en su localidad, seguido de construcción/mantenimiento de parques y canchas deportivas con 39.2%.

Conocimiento de acciones para mejorar la seguridad pública ENVIPE 2023 (Gráfica cuarenta)



Fuente: Encuesta Nacional de Victimización y Percepción sobre Seguridad Pública (ENVIPE 2023) correspondiente al periodo 2022 para el Estado de Aguascalientes.

VII. Índice de paz en México

El informe emitido respecto al índice de paz en México 2024, elaborado por el Instituto para Economía y Paz (IEP), nos proporciona una medición integral de los niveles de paz en México. Analizando los desarrollos de la violencia y la paz en el país en el año, así como las principales tendencia y factores que impulsan la paz en México, por lo que, bajo ese tenor respecto a las cifras emitidas en este instrumento, el estado de Aguascalientes se encuentra ocupando el noveno lugar a nivel nacional.

Índice de paz en México 2024, panorama del nivel de paz en México (Tabla cuatro).



Fuente: Informe índice de paz en México 2024, elaborado por el Instituto para Economía y la Paz (IEP)

De la misma manera, podemos observar en dicho informe que nuestro Estado ha logrado ascender dos lugares con respecto al año anterior, en donde se encontraba en el onceavo lugar, con lo cual se puede considerar que abona al buen funcionamiento de gobierno, al libre flujo de información, a la aceptación de los derechos de los demás, el entorno empresarial sólido, los altos niveles de capital humano, la distribución equitativa de recursos y buenas relaciones con sus estados vecinos.

Índice de paz en México 2024 (Tabla cinco).

Una calificación más baja indica un mayor nivel de paz.

CLASIFICACIÓN IPM	ESTADO	CALIFICACIÓN TOTAL	HOMICIDIO	DELITOS CON VIOLENCIA	DELITOS COMETIDOS CON ARMAS DE FUEGO	CRÍMENES DE LA DELINCUENCIA ORGANIZADA	IEDO A LA VIOLENCIA	CAMBIO TOTAL, 2022-2023
1	Yucatán	1.314	1.107	1.096	1.395	1.041	2.670	0.030 ↔
2	Tlaxcala	1.609	1.535	1.325	1.238	1.305	3.755	-0.041 ↔
3	Chiapas	1.738	1.605	1.542	1.294	1.451	4.007	-0.012 ↔
4	Durango	1.961	1.315	2.722	1.976	1.277	3.284	-0.191 ↑ 2
5	Coahuila	2.074	1.241	2.746	2.776	1.198	2.950	-0.066 ↔
6	Nayarit	2.080	1.592	2.674	2.066	1.597	3.043	0.106 ↓ 2
7	Tabasco	2.278	1.609	2.940	1.800	1.915	4.453	-0.170 ↑ 6
8	Tamaulipas	2.328	1.787	2.988	2.069	1.549	4.309	0.035 ↑ 1
9	Aguascalientes	2.329	1.392	3.112	2.831	1.779	3.194	0.092 ↓ 2
10	Hidalgo	2.336	1.518	3.045	2.533	1.718	3.783	0.078 ↓ 2
11	Veracruz	2.370	1.693	2.588	2.289	2.058	4.595	-0.010 ↑ 1
12	Puebla	2.375	1.883	3.082	1.596	2.096	4.460	0.023 ↓ 1
13	Campeche	2.381	1.659	3.098	2.245	2.097	3.721	0.054 ↓ 3
14	Oaxaca	2.578	2.434	2.421	2.062	2.704	4.288	0.003 ↑ 1
15	Baja California Sur	2.609	1.203	3.629	4.645	1.131	2.474	-0.121 ↑ 3
16	Querétaro	2.634	1.510	3.847	3.101	1.947	3.408	-0.040 ↔
17	Ciudad de México	2.726	1.617	4.456	2.115	2.135	4.539	0.002 ↔
18	Jalisco	2.729	2.375	3.121	2.123	2.591	4.478	-0.059 ↑ 1
19	Sinaloa	2.794	2.038	3.427	3.254	2.107	3.760	0.275 ↓ 5
20	San Luis Potosí	2.868	2.053	3.701	2.866	2.306	4.382	0.040 ↔
21	Michoacán	3.000	3.149	2.183	2.343	3.762	4.568	-0.303 ↑ 1
22	Sonora	3.254	3.687	2.922	2.704	2.961	4.365	-0.243 ↑ 3
23	Guerrero	3.271	3.754	2.378	2.508	3.945	4.388	0.052 ↓ 2
24	Estado de México	3.446	1.893	4.846	3.991	2.785	4.888	-0.105 ↑ 3
25	Chihuahua	3.570	4.241	3.107	2.339	4.091	4.451	0.139 ↓ 2
26	Nuevo León	3.621	2.442	4.031	4.741	3.513	3.961	0.085 ↔
27	Quintana Roo	3.678	3.404	4.986	2.942	2.921	4.452	0.195 ↓ 3
28	Zacatecas	3.791	4.470	3.483	2.368	4.144	5	-0.836 ↑ 3
29	Guanajuato	4.055	3.928	3.216	4.106	5	4.662	0.029 ↔
30	Morelos	4.123	5	4.149	2.635	4.040	4.842	0.399 ↓ 2
31	Baja California	4.422	4.827	4.206	4.507	4.088	4.026	-0.020 ↓ 1
32	Colima	4.742	5	4.019	5	5	4.574	-0.044 ↔
Nacional		2.917	2.387	3.336	2.768	2.678	4.297	-0.042

Fuente: Informe índice de paz en México 2024, elaborado por el Instituto de Economía y la Paz (IEP)

VIII. Requerimientos mínimos en materia de seguridad pública.

Una de las prioridades del Gobierno del Estado de Aguascalientes es el fortalecimiento de las instituciones de seguridad pública y el desarrollo profesional de sus integrantes, en la prevención y el combate a la delincuencia.

Por lo que deben de ser contemplados aquellos aspectos que pueden afectar la eficiencia en la prestación del servicio, siendo prioritario alcanzar el nivel óptimo de recursos humanos, por tal razón, basados en esta necesidad, generaremos acciones para efficientar la contratación de nuevos policías y brindarles el equipamiento especializado para el desarrollo de sus funciones.

El Secretariado Ejecutivo del sistema Nacional de Seguridad Pública, hasta el año 2020 contaba con un instrumento diagnóstico de las policías preventivas de cada entidad federativa, que le permitía conocer de manera periódica el estatus guardado de cada una de ellas respecto a los siguientes temas: estado de fuerza, evaluaciones de permanencia y depuración policial, Certificado Único Policial, actualización en el sistema de justicia penal, academias o institutos de formación policial, mejora de las condiciones laborales para el fortalecimiento del desarrollo policial, Comisión del Servicio Profesional de Carrera, Comisión de Honor y Justicia, Unidades de Operaciones Especiales, Policía Cibernética y Policía Procesal y Protocolos mínimos de actuación policial; siendo utilizado en su momento para la emisión de recomendaciones y acompañamiento permanente de la Federación.

Asimismo, el “Modelo Nacional de Policía y Justicia Cívica” desarrollado por el Secretariado Ejecutivo del sistema Nacional de Seguridad Pública, ha impulsado la creación y fortalecimiento de unidades de asuntos internos y anticorrupción en las policías, así como el desarrollo de la proximidad, la justicia cívica y la creación de unidades de investigación de los delitos en las corporaciones de seguridad pública de los estados y municipios, mediante la publicación de modelos y guías de implementación.

Merece la pena subrayar que, para el Estado de Aguascalientes, los datos emitidos por diversas instituciones respecto a la incidencia delictiva, impunidad, cifras negras, índice paz, entre otras, han servido de referencia para establecer un instrumento que nos ha permitido medir los avances, acciones y resultados que nuestra entidad ha realizado a fin de cumplir con las normativas establecidas y con ello fortalecer y potencializar áreas de oportunidad en nuestro desarrollo policial.

Es preciso enfatizar que la seguridad pública debe ser un tema prioritario para cualquier entidad en el país, con la firme intención de garantizar la protección y seguridad integral de la ciudadanía, por esta razón en Aguascalientes estamos llevando a cabo estrategias que impulsen la prevención y la cohesión con nuestros ciudadanos y por consiguiente propiciar una mejor calidad de vida. No debemos de perder de vista que, dependerá de diversos factores o contextos a su alrededor que podrán variar de una región a otra, como consecuencia de la cantidad poblacional, su geografía, sus fuentes de trabajo, su desarrollo, su incidencia delictiva y hasta la calidad y profesionalismo de sus policías, siendo de vital importancia que se apueste con dirección a nuevas políticas, en donde la prevención y la proximidad sea una herramienta que acompañe las funciones de los cuerpos de seguridad pública, y que causen un efecto disuasivo en la población con la finalidad de conseguir mejores resultados con un menor número de personal.

Podremos encontrar un sin número de complicaciones para establecer el tamaño ideal, respecto del número de policías que cada entidad necesita para resolver sus problemáticas en materia de seguridad, puesto que los escenarios pudieran parecer iguales, pero la realidad que vive cada población bajo una diversidad de factores sociales, siempre será diferente.

IX. Acciones y avances para el fortalecimiento de la Seguridad Pública, Procuración de Justicia y Reinserción Social en el estado de Aguascalientes.

Por otra parte, estamos conscientes de la necesidad de que las políticas públicas deben de ser encaminadas a la obtención de los mejores resultados, por lo que en Aguascalientes se está trabajando de manera objetiva en diferentes esquemas, para que de manera transversal abonen en el fortalecimiento de la seguridad en la entidad y den seguimiento a lo establecido en el diagnóstico de seguridad pública elaborado, por lo que destacamos a continuación algunos ejemplos que nos permitirán realizar una verdadera transición que fortalezca nuestro gobierno y solidifique las instituciones de seguridad y nos conviertan en el mejor lugar para vivir, para invertir y desarrollarse.

1. Estado de fuerza.

Para Aguascalientes, sus objetivos, estrategias y metas en materia de seguridad pública, están bien definidos, siendo de suma importancia el fortalecimiento y profesionalización policial e institucional, en donde una de las metas en el Plan Estatal de Desarrollo 2022-2027 es el incrementar la cantidad de policías que cuenten con el perfil idóneo para cumplir su función, brindando mejores oportunidades de capacitación y desarrollo académico.

Por lo que al respecto, las instituciones policiales en el Estado actualmente se encuentran trabajando de manera paralela en procesos de reclutamiento, evaluación, selección, formación inicial, equipamiento e infraestructura con la firme intención de incrementar su estado de fuerza, siendo preciso destacar, que una de las metas establecidas en el Plan Estatal de Desarrollo del Estado 2022-2027, para el gobierno actual de Aguascalientes es incorporar a 500 nuevos elementos, y con ello incrementar el estado de fuerza de la Policía Estatal.

Siendo importante manifestar que, en este año, se formaron 437 nuevos elementos que pasaron a ser parte de las Instituciones de Seguridad Pública Municipales, Estatales y de Investigación, así como Agentes de Ministerios Públicos y Personal de sistema Penitenciario, lo que contribuye a fortalecer y solidificar dichas instituciones.

2. Certificado Único Policial

El Secretariado Ejecutivo del Sistema Nacional de Seguridad Pública, recientemente estableció como una de sus prioridades, lograr que todas las policías de las entidades federativas y municipios cuenten con el Certificado Único Policial (CUP), cuyos componentes se encuentran establecidos con base en el Acuerdo 13/XXXIX/15, en referencia al Certificado Único Policial, donde el Consejo Nacional de Seguridad Pública, ratifica el acuerdo 2, adoptado en la XIV Sesión Ordinaria de la Conferencia Nacional de Secretarios de Seguridad Pública, el cual establece los requisitos que debe de tener: evaluación de control de confianza, formación inicial y/o equivalente, evaluación del desempeño, y evaluación de competencias básicas.

Por lo que para el desarrollo y cumplimiento de esta normativa, se estableció un eje estratégico, con la misión de mejorar las condiciones de seguridad pública en las regiones del territorio nacional para construir la paz, incluido dentro del Programa con Prioridad Nacional, “Profesionalización, certificación y capacitación de los elementos policiales y las Instituciones de Seguridad Pública”, de los subprogramas “Fortalecimiento de las Capacidades de Evaluación en Control de Confianza” y “Profesionalización y Capacitación de los elementos policiales de Seguridad Pública”.

Siendo necesario recalcar que, de acuerdo al Registro Nacional de Personal de Seguridad Pública, con información con corte al 30 de junio del 2024, respecto al Certificado Único Policial, nuestra entidad presenta un grado de avance del 93.94% en lograr que todos los integrantes de las corporaciones de seguridad pública cuenten con CUP.

Por otro lado, en nuestra entidad, fueron realizadas diferentes acciones para el cumplimiento de la CUP, y a su vez se elaboró la siguiente gráfica con cifras

actualizadas con fecha de corte al 30 de junio de 2024, en relación con el estado de fuerza, sin considerar personal administrativo ni policía complementaria u homóloga, como se desglosa a continuación:

Certificado Único Policial (Tabla seis).

INSTITUCIÓN DE SEGURIDAD PÚBLICA	PORCENTAJE CON CUP	PORCENTAJE SIN CUP
AGUASCALIENTES	94.28%	5.72%
ASIENTOS	91.67%	8.33%
CALVILLO	96.61%	3.39%
COSÍO	96.55%	3.45%
EL LLANO	100.00%	0.00%
JESÚS MARÍA	97.28%	2.72%
PABELLÓN DE ARTEAGA	98.04%	1.96%
RINCÓN DE ROMOS	92.31%	7.69%
SAN FRANCISCO DE LOS ROMO	97.14%	2.86%
SAN JOSÉ DE GRACIA	100.00%	0.00%
TEPEZALÁ	96.30%	3.70%
POLICÍA ESTATAL	94.44%	5.56%
FISCALÍA	77.19%	22.81%
REINSERCIÓN SOCIAL	99.75%	0.25%
TOTAL	93.94%	6.06%

Fuente: Tabla elaborada con la información obtenida del Registro Nacional de Personal de Seguridad Pública al 30 de junio de 2024.

Como parte de las acciones que conforman la CUP, durante el año 2024, se impulsó el fortalecimiento de las evaluaciones en control de confianza de los aspirantes y del personal activo pertenecientes a las Instituciones de Seguridad Pública y Procuración de Justicia lo que permite concretar acciones tales como: que la ciudadanía de Aguascalientes cuente con la certeza y tranquilidad respecto de las capacidades, responsabilidad y honradez del personal encargado de la seguridad en el Estado, al tener las evaluaciones y certificaciones necesarias para el desarrollo de sus funciones, para tal efecto se destinó inversión para el equipamiento, materiales, mantenimiento y dotación de recurso humano al Centro Estatal de Control de Confianza y al Centro de Control de Confianza de la Fiscalía General del Estado por un total de \$4,896,238.88.

3. Mejora de las condiciones laborales para el fortalecimiento del desarrollo policial.

a) Salario

El trabajo policial debe ser visto como una opción verdadera de desarrollo profesional, y que provoque en sus integrantes un sentido de arraigo y pertenencia hacia la corporación.

Es aquí en donde la intervención de los gobiernos ayude a cambiar la percepción ante tan loable profesión, valorizando el aspecto humano de la función policial en el Estado, considerando que una de sus preocupaciones es dotar a sus elementos policiales de las condiciones laborales mínimas que les brinde estabilidad laboral y económica, siendo uno de los temas primordiales la remuneración económica de los integrantes de las Instituciones Policiales.

A continuación, se presenta una gráfica comparativa del Salario Digno Mensual por entidad en el país.

Salario digno mensual por entidad 2024 (Tabla siete).

ENTIDAD	Salario Digno estimado mensual (pesos de enero 2024)	ENTIDAD	Salario Digno estimado mensual (pesos de enero 2024)
	ENOE 2020 1T		ENOE 2020 1T
Aguascalientes	\$17,862.30	Morelos	\$15,604.53
Baja California	\$20,090.71	Nayarit	\$15,323.78
Baja California Sur	\$20,067.12	Nuevo León	\$15,586.49
Campeche	\$17,674.36	Oaxaca	\$13,562.31
Chiapas	\$13,129.22	Puebla	\$14,962.46
Chihuahua	\$13,920.31	Querétaro	\$15,428.27
Ciudad de México	\$17,630.51	Quintana Roo	\$21,679.28
Coahuila de Zaragoza	\$17,980.25	San Luis Potosí	\$13,488.27
Colima	\$17,049.44	Sinaloa	\$17,631.54
Durango	\$15,785.57	Sonora	\$17,409.61
Guanajuato	\$13,554.52	Tabasco	\$17,359.60
Guerrero	\$14,005.08	Tamaulipas	\$19,406.88
Hidalgo	\$14,806.69	Tlaxcala	\$14,822.31
Jalisco	\$19,763.37	Veracruz	\$10,626.65
México	\$19,224.92	Yucatán	\$16,021.15
Michoacán	\$15,311.46	Zacatecas	\$17,783.55
		Nacional	\$16,668.45

Fuente: Elaboración de la CONASAMI con datos de la ENOE 2020 1t: de la Encuesta Nacional de Ingresos y Gastos de los Hogares (ENIGH) 2018; INPC

Es importante mencionar que, dentro de las metas en el Plan Estatal de Desarrollo 2022-2027, uno de los compromisos es el mejorar las condiciones laborales y de calidad de vida de los policías, con mejores salarios, estímulos, reconocimientos y condecoraciones y un plan integral de atención y desarrollo humano, destacando actualmente una serie de esfuerzos que nos ha permitido mejorar este rubro en la mayor parte de las policías en el Estado, por consiguiente podemos observar en la gráfica comparativa los salarios de las policías municipales, estatales y de investigación en Aguascalientes.

Salarios de policías municipales, estatal, custodios y policía de Investigación (Tabla ocho).

No.	CORPORACIÓN	GRADO	SUELDO BRUTO MENSUAL
1	POLICÍA PREVENTIVO ESTATAL	POLICÍA	\$21,745.49
2	CUSTODIO PENITENCIARIO	POLICÍA	\$21,745.49
3	POLICÍA DE INVESTIGACIÓN	POLICÍA	\$24,700.52
4	MUNICIPIO AGUASCALIENTES	POLICÍA	\$17,145.66
5	MUNICIPIO ASIENTOS	POLICÍA	\$18,634.50
6	MUNICIPIO CALVILLO	POLICÍA	\$18,116.20
7	MUNICIPIO COSÍO	POLICÍA	\$16,647.12
8	MUNICIPIO EL LLANO	POLICÍA	\$19,778.12
9	MUNICIPIO JESÚS MARÍA	POLICÍA	\$19,655.93
10	MUNICIPIO PABELLÓN DE ARTEAGA	POLICÍA	\$18,286.10
11	MUNICIPIO RONCÓN DE ROMOS	POLICÍA	\$19,716.00
12	MUNICIPIO SAN FRANCISCO DE LOS ROMO	POLICÍA	\$19,420.48
13	MUNICIPIO DE SAN JOSÉ DE GRACIA	POLICÍA	\$17,000.00
14	MUNICIPIO DE TEPEZALÁ	POLICÍA	\$20,420.00

Fuente: Gráfica elaborada con información obtenida de las Secretarías y Direcciones de Seguridad Pública Municipales en el estado de Aguascalientes, con corte de información mayo de 2024.

Asimismo, como antecedente es importante destacar que respecto al instrumento desarrollado por el Secretariado Ejecutivo del sistema Nacional de Seguridad Pública, denominado “Modelo Óptimo de la Función Policial”, del que sabemos que dejó de reportarse en diciembre de 2020, en su indicador número seis, hace referencia sobre las mejoras de las condiciones laborales para el fortalecimiento del desarrollo policial, en donde los gobiernos estatales deben de hacer un esfuerzo por otorgar a sus elementos policiales preventivos en activo, las mejoras y/o prestaciones

laborales mínimas para otorgar estabilidad, seguridad, igualdad de oportunidades en el empleo, fortaleciendo la vocación de servicio y el sentido de pertenencia de en la corporación, las cuales podemos observar en el siguiente listado:

1. Homologación Salarial.
2. Accesos a créditos para la vivienda.
3. Seguro de vida.
4. Servicio médico.
5. Fondo de Ahorro para el retiro.
6. Acceso a apoyo para familias de policías caídos en cumplimiento de su deber.
7. Becas escolares para hijos de policías

b) Becas escolares.

Por otra parte, es digno de resaltar que Aguascalientes, brinda a su personal policial las condiciones establecidas dentro del Plan Estatal de Desarrollo 2022-2027, en el que se cuenta con la estrategia, “Sistema Estatal de Seguridad Pública e Innovación Institucional” con la mística de establecer un Programa de Atención y Desarrollo Humano Policial, con la finalidad de elevar la calidad de prestaciones para las y los policías, a través del “Programa de Atención y Desarrollo Humano Policial”, con el otorgamiento de vivienda digna, becas académicas para sus hijos, bonos para despensa y útiles escolares, así como atención médica, nutrición, kinesiología y psicológica gratuita.

Por lo que bajo esas políticas, nuestras acciones sobrepasan de manera satisfactoria algunos de los rubros, en donde podemos mencionar el acuerdo de vinculación celebrado por la Gobernadora del Estado y los rectores de instituciones de educación superior a través del Instituto de Educación de Aguascalientes, en seguimiento a un programa de becas académicas dirigido a policías estatales, municipales y de investigación; custodios penitenciarios, bomberos, elementos de protección civil, peritos, ministerios públicos y personal del Servicio de Emergencia 911, así como a sus familias.

Por tal razón ya se cuenta a través del Instituto de Educación de Aguascalientes con convocatorias para postularse por una beca académica desde el ciclo escolar 2023-

2024 y el correspondiente al ciclo escolar 2024-2025, para cursar estudios de Bachillerato o Licenciatura y/o Posgrado entregando un total de 265 becas para los elementos, sus hijos e hijas y familiares, otorgadas en las diferentes instituciones educativas con las que se cuenta con dicho convenio siendo estas las siguientes: Universidad Tecnológica de Aguascalientes, Universidad Tecnológica del Norte de Aguascalientes, Universidad Tecnológica del Retoño, Universidad Tecnológica de Calvillo, Universidad Tecnológica Metropolitana de Aguascalientes, Universidad Politécnica de Aguascalientes, Universidad Autónoma de Aguascalientes, Universidad Villasunción, Tecnológico Gastronómico Medrano, Global University, Universidad Cuauhtémoc, Universidad de Desarrollo Profesional (UNIDEP), Universidad Británica, Universidad Interamericana del Desarrollo (UNID), Centro de Estudios Superiores del Estado de Aguascalientes (CESEA), Instituto Octavio Paz, Tecnológico Universitario de Aguascalientes (TUA), EDGE HUB, Universidad de la Ciudad de Aguascalientes (UCAGS), Universidad Aurora, Universidad de Alta Dirección y Emprendimiento (UNADE), Universidad Santa Fé, Colegio Latinoamericano de Estudios Avanzados (CLEA), Instituto de Estudios Universitarios Optimis Duos Mundi, Universidad Internacional (UI), Instituto de Posgrado en Psicología y Educación (IPPSE), Universidad de Investigación Tecnológica y de Salud (UNITSA).

c) Academias o Institutos de formación policial.

Del mismo modo, dentro del Plan Estatal de Desarrollo 2022-2027, respecto a mejorar las capacidades institucionales, elevando el nivel de calidad de vida y condiciones laborales de los policías, se estableció como una de sus metas la creación de la Universidad de la Policía, que permita el desarrollo académico de los policías, en donde el Instituto Estatal de Seguridad Pública de Aguascalientes, se transformó en la Universidad de la Policía y Ciencias de la Seguridad de Aguascalientes (UNPOL), la cual, se consolida a la vanguardia en materia de formación de elementos policiales con los más altos estándares académicos y de calidad. El programa de Profesionalización del Personal de las Instituciones de Seguridad y Justicia cuenta con el aval del Secretariado Ejecutivo del Sistema Nacional de Seguridad Pública (SESNSP) y del Instituto de Educación del Estado en

las carreras de Técnico Superior Universitario en Policía de Proximidad, Licenciatura en Derecho con Enfoque en Ciencias Penales, Maestría en Investigación Criminal y Maestría en Criminalística, Licenciatura en Seguridad Pública y Ciencias Policiales, Maestría en Seguridad Pública y Política Criminal, estas últimas, destacan por tener en curso a sus primeras generaciones respectivamente, brindando durante el año capacitación a 2 mil 750 personas, a través de cursos de formación inicial, formación continua y especializada, diplomados, licenciaturas y posgrado.

Asimismo, la Universidad de la Policía y Ciencias de la Seguridad de Aguascalientes (UNPOL), además de ser una institución formadora de los mejores policías en el país, se distingue por realizar actividades que promueven el fortalecimiento y solidaridad institucional, siendo parte del desarrollo humano policial, donde uno de los servicios prestado está enfocado a la atención de los hijos de los policías a través de los cursos de verano, cuyas acciones motivan el sentido de pertenencia policial.

De igual forma, en continuidad de crecimiento y desarrollo la UNPOL con se encuentra en esfuerzo constante por mejorar y ampliar sus instalaciones, con una inversión de 8.8 millones de pesos en el año 2024, logrando concertar la construcción de un nuevo módulo de 4 aulas con servicio de sanitario y capacidad para 120 personas, la cual permitirá contar con infraestructura digna y moderna dedicada para impartir conocimientos al personal encargado de la paz y la seguridad en el Estado.

Por otra parte, se firmó el convenio con el Instituto de Educación de Aguascalientes (IEA), con el cual se faculta al Instituto Superior en Seguridad Pública para impartir programas de educación media y superior. Todo ello plasmado en el Código Municipal por acuerdo del Cabildo (publicado el 25 de diciembre de 2017 y reformado el 18 de junio de 2019).

Dentro de las acciones relevantes del Instituto Superior en Seguridad Pública (ISSP), se encuentra la inversión de cinco millones de pesos para la construcción de dormitorios para los cadetes de nuevo ingreso (con capacidad para 100 personas). Lo anterior, sin duda, facilitará la capacitación del personal en las instalaciones del

ISSP hacia los próximos años y que permitirá obtener la reclasificación a la letra "A", como instancia capacitadora.

d) Capacitación.

En el mismo tenor, en cumplimiento al Plan Rector de Profesionalización de las Instituciones de Seguridad Pública, para los policías estatales, municipales, de investigación, así como para el personal del sistema penitenciario, agentes de ministerio público y peritos, durante el 2024, se convinieron 12 cursos de formación inicial y 71 cursos de formación continua; otorgamiento de 282 becas para los nuevos aspirantes a pertenecer a las Corporaciones Estatales y Municipales, así como la aplicación de 578 evaluaciones de las Competencias Básicas de la Función Policial, con una inversión de \$22,002,270.00 de recursos FASP.

De la misma manera, se realizan acciones de Capacitación Continua y Especializada del personal operativo de la Policía Estatal y Reinserción Social, en diferentes partes del país y en el extranjero; Curso Especial para la Policía Mexicana y Fuerzas de Seguridad (India), European Security Academy (Poznan, Polonia), Herault Sapeurs-Pompiers (Montpellier, Francia), Diplomado Liderazgo Policial (Colombia), Vinculación con Quántico (E.U.A), Análisis Forense y Criminológico de Escenas del Crimen (UNPOL), Curso Manejador Canino Básico en Detección (Texas, E.U.A), 2024 ESRI User Conference (San Diego, California), Capacitación Contra el Abuso y la Explotación Sexual de Niñas, Niños, y Adolescentes (Cd. De México), Cursos ATF Explosives Identification Training dirigidos a Grupo K9 en detección de drogas, armas de fuego y papel moneda (Texas EUA); Investigación criminal, Curso de especialización para policía de reacción, Curso-taller de operaciones tácticas especiales, Diplomado para mandos en liderazgo policial, Protocolo de Estambul.

Así mismo, durante el mes de febrero del 2024, se llevó a cabo el 2.º Foro Internacional de Seguridad y Justicia, donde se desarrollaron ponencias y talleres con la participación del FBI, DEA, ATD y la Oficina de Investigaciones de Seguridad Nacional, teniendo la capacitación del personal de manera continua y con los más altos estándares internacionales en materia de seguridad.

Cabe mencionar que, con recursos propios, el municipio Aguascalientes obtiene la renovación de la certificación por parte del Secretariado Ejecutivo del Sistema Nacional de Seguridad Pública como Instancia Certificadora a Nivel Nacional con clasificación C. Realizando de igual forma en el año con recurso propio, 4 cursos de formación inicial con un total de 100 cadetes que egresarán en el mes de diciembre. También se llevaron a cabo curso y evaluación de Competencias Básicas de la Función Policial, en donde se evaluaron 457 integrantes operativos.

El 8 de junio de 2023, la Secretaría de Seguridad Pública del municipio de Aguascalientes obtiene el aval del Instituto de Educación de Aguascalientes para impartir la Carrera de Técnico Superior Universitario en Seguridad Pública, siendo la primera Institución Pública Municipal de Educación Superior en el País, el cual inicio este año la primera Generación de la Carrera de Técnico Superior Universitario de Policía Preventiva, en donde se cuenta con la participación de 70 integrantes operativos del municipio capital y 5 integrantes operativos del municipio de Encarnación de Díaz Jalisco, recibiendo 48 certificados de bachillerato que fueron obtenidos a través del Acuerdo 286, con examen único, después de un curso de preparación de cuatro meses en las instalaciones del Instituto Superior.

Así mismo, la Secretaría de Seguridad Pública Municipal obtuvo la acreditación de 3 ejemplares en detección de narcóticos, restos humanos y óseos, armas, cartuchos y obediencia básica, así como tres integrantes operativos a través de la Secretaría de Seguridad Pública del Estado de Veracruz para fungir como manejadores caninos.

Contando también con apoyo de tres instructores certificados en la Academia Metropolitana de León Guanajuato para impartir el curso y Evaluación de Competencias Básicas de la Función Policial a 400 elementos operativos de la Dirección de Seguridad Pública y Vialidad Municipal, dentro del Marco de Colaboración Académica Convenio de la Región Occidente.

Se desarrolla el campus virtual del Instituto Superior en Seguridad Pública, en la que se pueden desarrollar diferentes cursos y carreras de forma virtual, lo que

actualmente facilita la dinámica de estudio y aprendizaje de los elementos cursar la Carrera de TSU.

De la misma forma, la Secretaría de Seguridad Pública Municipal de Aguascalientes, participó en el Diplomado Nacional Táctico K9 que cuenta con reconocimiento internacional, con el objetivo de perfeccionar las habilidades de adiestradores y ejemplares, relativos a la detección de sustancias ilícitas, cartuchería, armas de fuego, pólvoras base, guardia y protección en intervenciones terrestres, operaciones aeromóviles y proximidad ciudadana. Fomentando la profesionalización de diversas áreas operativas, que pueden aplicar directamente en sus labores, con una inversión de \$100,000.00.

e) Vivienda.

Por otro lado, y concerniente al Plan Estatal de Desarrollo 2022-2027, con base al Sistema Estatal de Seguridad Pública e Innovación Institucional, dentro del Programa de Atención y Desarrollo Humano Policial. El Gobierno del Estado impulsa actividades en beneficio de los integrantes de los cuerpos de seguridad pública, con la finalidad es elevar la calidad de prestaciones a través del “Programa de Atención y Desarrollo Humano Policial”, donde uno de sus aciertos ha sido la puesta en marcha del programa de vivienda para los integrantes de las corporaciones policiacas bomberos, paramédicos, personal de la Fiscalía, policías de investigación, peritos, ministerios públicos del Estado de Aguascalientes, tema a cargo del Instituto de Vivienda Social y Ordenamiento de la Propiedad (IVSOP).

Donde como parte de la dignificación del trabajo policial y la mejora de sus condiciones, a través del Programa de Vivienda para Cuerpos de Seguridad, se realiza la entrega de viviendas a integrantes de los cuerpos de seguridad pública como son policías estatales, municipales, bomberos, personal de la Fiscalía y Protección Civil, considerando un enganche del 0% y mensualidades accesibles.

f) Equipamiento.

Uno de los compromisos más importantes de las administraciones de gobierno deberá de ser el proporcionar a sus cuerpos policiacos las herramientas óptimas y necesarias para el desempeño de sus funciones, por lo que, en Aguascalientes, preocupados porque sus fuerzas policiales brinden un servicio con profesionalismo y calidad, realizó la actualización del parque vehicular, dotando de equipamiento a sus cuerpos de seguridad pública adquirió 250 patrullas, 2 Razer tipo patrulla, 2 equipos tácticos blindados y 40 motocicletas, así como uniformes, equipamiento de protección y radiocomunicación.

Se realizó la entrega de cámaras de solapa (Bodycams) al personal de la Policía Estatal y de los once municipios que, junto con el equipo de cómputo y licencias de funcionamiento, garantiza la grabación continua y en tiempo real de las interacciones entre la policía y la ciudadanía. Con este esfuerzo se consolida la confianza de la comunidad hacia el personal policial y se garantiza la transparencia.

De la misma manera, en beneficio de las instituciones de seguridad pública, procuración de justicia, y reinserción social, a través del Fondo de Aportaciones para la Seguridad Pública (FASP) y como parte de la dignificación y el equipamiento tecnológico que permita brindar un servicio más eficaz y eficiente a la ciudadanía, garantizando la seguridad, la paz social, el respeto a los Derechos Humanos y la integridad de su patrimonio, se logró convenir una inversión de \$151,897,200.61 para el otorgamiento de vestuario y uniformes, prendas de protección personal, materiales de seguridad, equipamiento tecnológico y mantenimiento a la infraestructura tecnológica existente, así como equipos especializados para la seguridad en los Centros de Reinserción Social.

Mediante el Fondo para el Fortalecimiento de las Instituciones de Seguridad Pública (FOFISP), se logró convenir uniformes y prendas de protección para las Policías Municipales y para la Policía Estatal con una inversión de \$32,346,344.00, lo que permite poder incrementar la inversión en el Estado para mejorar las condiciones de seguridad del personal operativo.

Por parte de la Secretaría de Seguridad Pública Municipal de Aguascalientes (SSPM) Se realizó el equipamiento y el mantenimiento al Helicóptero “Halcón 1”, para brindar mayor protección y seguridad a los ciudadanos del municipio capital, con una inversión de \$8,868,893.41 de pesos.

Por otra parte, la Secretaría de Seguridad Pública Municipal de Aguascalientes (SSPM), logro la adquisición de: 12 Camionetas Dodge RAM, 2 cuatrimotos, 1 autobús, 4 grúas de plataforma, 10 bicicletas de montaña, 2 camionetas para la Unidad Municipal de Atención Inmediata, 1 camioneta para apoyar en el dispositivo alcoholímetro, 1 Hiap, 3 camionetas blindadas, así como equipo de protección personal y uniformes para el personal operativo, con una inversión superior a los 166 Millones de pesos.

En materia de movilidad, la Secretaría de Seguridad Pública Municipal de Aguascalientes (SSPM) ha impulsado acciones importantes para mejorar la cultura vial en la ciudad. Como parte de ello, se implementaron tres nuevos semáforos en puntos estratégicos del municipio, para agilizar el tránsito de vehículos automotores y garantizar la integridad de peatones y ciclistas.

De igual manera para fortalecer las acciones de movilidad se ha autorizado la inversión de 19 millones de pesos para la construcción de la Nueva Pensión Municipal, la que dará un servicio de mayor calidad gracias a la infraestructura planteada, debido al diseño de la misma.

4. Procesos de certificación y agrupamientos de nueva creación.

Por otra parte, dentro del Plan Estatal de Desarrollo, respecto a la estrategia Sistema Estatal de Seguridad Pública e Innovación Institucional, una de sus metas es la certificación de los procesos institucionales. En la que se deberá de supervisar y evaluar la correcta aplicación de procedimientos policiales, destacando en ese rubro la Secretaría de Seguridad Pública del Estado, el C5i y la Universidad de la Policía y Ciencias de la Seguridad de Aguascalientes (UNPOL), con la Certificación

Internacional a la Excelencia Profesional (Certificación CALEA), contando actualmente con la marca de excelencia en seguridad pública y en conjunto el premio Triple Arco, por el cumplimiento de estándares de calidad a nivel internacional que mantienen al personal policial a la vanguardia en el cumplimiento de sus actividades, posicionándonos como instituciones de seguridad pública, administradas, transparentes y enfocadas a la comunidad, creando entre nuestro personal una exigencia profesional, con la obligación de documentar cada una de sus actuaciones, para solidificar los procesos de operación y por consiguiente ser instituciones con un alta calidad en el servicio.

La Policía Estatal de Aguascalientes se posiciona como la corporación de seguridad más efectiva del país, según datos del Censo Nacional de Seguridad Pública Estatal del Instituto Nacional de Estadística y Geografía (INEGI).

Reconociendo también que la Policía Cibernética del Estado de Aguascalientes ocupa el 1.º lugar nacional en atención y resolución de casos según el Registro Nacional de Incidentes Cibernéticos de la Secretaría de Seguridad Pública y Protección Ciudadana. Destacando de igual forma que Aguascalientes es el 5.º Estado de la República con menor porcentaje de ciberacoso y el 4.º Estado con menor porcentaje de ciberdelitos con datos de MOCIBA-INEGI, asimismo, gracias a la oportuna intervención de la policía cibernética se evitó el detrimento en el patrimonio de un gran número de familias afectadas por este delito.

Por otro lado, de acuerdo a la National Emergency Number Association of Latin American, el Centro de Comando, Control, Comunicación, Cómputo y Coordinación e Inteligencia (C5i) se ha consolidado a nivel nacional, obteniendo el 1.º lugar, por segundo año consecutivo, en la innovación y desarrollo tecnológico y protocolos de emergencia.

El número de Emergencias 911, se posiciona como el mejor evaluado a nivel nacional por su atención efectiva en protocolos de atención y la universalidad que permite que cualquier persona, en cualquier situación pueda pedir ayuda. La herramienta de telemedicina, a través, de videollamadas en atención a personas con debilidad

auditiva y los dispositivos inalámbricos para menores autistas, lo consolida como un servicio incluyente.

El Grupo de Operaciones Especiales - (GOPES) se coloca como el 3.º más importante del país, gracias al programa de capacitación constante y permanente con 500 horas a 65 tiradores, así como a la creación de áreas especializadas como: Tiradores Selectos, Explosivistas, Operaciones Aéreas, Tácticas y Rescate, así como Paramédicos de Combate; lo anterior con el aval del Secretariado Ejecutivo del Sistema Nacional de Seguridad Pública.

Asimismo, en el Plan de Desarrollo Estatal 2022-2027, en el Programa estratégico de Innovación Institucional, en su estrategia para fortalecimiento del Sistema Estatal de Seguridad Pública, a través del rediseño e innovación de la estructura orgánica, procedimientos, estrategias, planes y programas que contribuyan en el cumplimiento de los objetivos institucionales, para tener un estado seguro, realizo la creación de nuevos agrupamientos con la finalidad de sumarse a las instituciones policiales y contrarrestar los delitos de cualquier modalidad en todo el territorio estatal siento estos;

La Policía Turística, la cual, se destaca por brindar servicio y apoyo a visitantes locales, nacionales e internacionales en prevención del delito, con especial presencia durante la Feria Nacional de San Marcos, así como, orientación turística en los 04 pueblos mágicos de Aguascalientes, el personal operativo habla en Lengua de Señas Mexicanas básica y avanzado, se cuenta con conocimientos en escribir y leer lectoescritura en Sistema Braille nivel básico.

Policía de Carreteras, la cual brinda atención a fronteras de nuestro Estado, salvaguardando la integridad de las Familias de Aguascalientes en las puertas de seguridad estratégicas, terracerías, carreteras y zonas de difícil acceso, los hombres y mujeres de esta unidad trabajan día a día con profesionalismo, disciplina inquebrantable y vocación de servicio, para salvaguardar a la población que transita por carreteras estatales, tanto locales como visitantes.

5. Prevención Social.

Las acciones de Prevención Social tienen como principal objetivo la reconstrucción del tejido social a través de la participación y organización vecinal y la adecuada coordinación con las autoridades, lo anterior permite disminuir los índices de violencia y delincuencia de manera eficaz y multifactorial.

A través del Centro Estatal de Prevención social se consolidó el programa Comités Ciudadanos de Paz y Entorno Seguro 4x4, por lo que, a la fecha se cuenta con más de 2 mil comités en todo el Estado.

En comunidades educativas se han llevado a cabo las Jornadas Interinstitucionales de Prevención en Corto, en las que se informa sobre los factores de riesgo y su prevención, además de fomentar la educación, recreación cultural y deportiva. Igualmente, el programa hazlo por tu hijo ha fomentado la cultura de portar únicamente los útiles adecuados y necesarios en sus mochilas, previniendo la portación de objetos o sustancias que puedan representar un riesgo para su salud física o emocional, así como para el resto de la comunidad escolar.

El programa Juégale al Barrio promueve e impulsa el desarrollo de actividades culturales y deportivas, construyendo de manera colectiva la proximidad social en todas las edades, fortaleciendo los valores, disciplina, responsabilidad, trabajo en equipo, buenos hábitos y principalmente la reconstrucción del tejido social.

De acuerdo a la Política pública Mujeres de Diez se realizó la sensibilización y concientización a la población de los diferentes tipos de violencia que se ejerce contra las mujeres y cómo prevenirla, el programa Mujer Sacúdete ha brindado información a personas del sector público y privado en temas de violencia contra la mujer, violencia de género, violencia en el noviazgo, violencia familiar, nuevas masculinidades, cultura de la denuncia, mobbing y defensa personal.

Gracias a la estrecha colaboración con las asociaciones civiles y grupos organizados de la comunidad de taxistas, a fin de incrementar los factores de protección de sí mismos, así como de las y los pasajeros, se genera un incremento en la percepción

de seguridad en los servicios de transporte públicos. A través del programa Taxi Seguro Aguascalientes.

En cuanto a la prevención del delito de extorsión, se han generado pláticas preventivas, a través de las cuales se brinda información a la ciudadanía sobre sus modalidades y cómo prevenir ser víctima de este tipo de delito que se realiza vía telefónica, mensaje de texto, fotografías e incluso audio.

A través del programa Reintegra se otorgaron con becas de internamiento en Centros Especializados en Adicciones para proveer tratamientos a personas que puedan reinsertarse a la sociedad, cabe hacer mención que durante su proceso se les brindan herramientas como educación a través del INEPJA graduando a 300 beneficiarios, culminando en evento de graduación presidido por la Gobernadora Constitucional del Estado de Aguascalientes, Dra. María Teresa Jiménez Esquivel.

6. Coordinación interinstitucional

En otro orden de ideas, una de sus estrategias del Plan Estatal de Desarrollo 2022-2027, establece la existencia de un Mando Estatal que coordine las líneas de acción para el combate a la criminalidad, y se reflejen resultados positivos del eficiente trabajo colaborativo con las instituciones de seguridad pública, procuración e impartición de justicia en el estado, quedando establecida la figura del Comisionado Estatal de Seguridad Pública y Protección Ciudadana, mismo que será responsable de la coordinación efectiva para hacer frente a la delincuencia.

Por lo que, al respecto, se instituyen dentro del mismo Plan de Desarrollo, actividades de coordinación y mesas de trabajo, denominadas Mesa de Seguridad y Justicia Estatal y Mesa por la Construcción por la Paz, en donde la primera de ellas se efectúa con el objetivo de combatir la impunidad, mediante el análisis, el seguimiento y la solución de situaciones directamente relacionadas con la seguridad y el sistema de justicia penal en el Estado y la última de estas es desarrollada en seguimiento al Plan Nacional de Seguridad, con el propósito de trabajar en acciones operativas en coordinación con autoridades de los tres órdenes de gobierno a fin de

elevar la efectividad en la vigilancia de zonas de mayor concurrencia delictiva en la entidad.

Por lo que como resultado de estas mesas de coordinación, se han constituido como metas dentro del Plan Estatal de Desarrollo, diferentes tipos de operativos interinstitucionales, que actualmente se encuentran fortaleciendo la seguridad de los municipios, con el objeto lograr alcanzar la eficiencia policial, disminuir las incidencias delictivas y lograr la reducción de los tiempos de respuesta; Actualmente se cuenta con personal policial altamente capacitado, con conocimientos en intervenciones de alto impacto, protección de instalaciones estratégicas, y detención de personas de alta peligrosidad.

Esto mediante un trabajo de alta exigencia y riguroso entrenamiento, y la creación de unidades especializadas, como lo son: Paramédicos de combate, operaciones tácticas aéreas y de rescate, tiradores selectos; cuyos resultados se pueden ver plasmados en el desarrollo de operaciones interinstitucionales coordinadas con autoridades de los tres órdenes de gobierno.

7. Centro Estatal de Coordinación, Comando, Comunicación y Cómputo: Seguridad-Inteligencia-Tecnología (C5i)

De acuerdo a la National Emergency Number Association of Latin American, el Centro de Comando, Control, Comunicación, Cómputo y Coordinación e Inteligencia (C5i) se ha consolidado a nivel nacional, obteniendo el primer lugar, por segundo año consecutivo, en la innovación y desarrollo tecnológico y protocolos de emergencia.

El número de Emergencias 911, se posiciona como el mejor evaluado a nivel nacional por su atención efectiva en protocolos de atención y la universalidad que permite que cualquier persona, en cualquier situación pueda pedir ayuda.

La herramienta de telemedicina, a través, de videollamadas en atención a personas con debilidad auditiva y los dispositivos inalámbricos para menores autistas, lo consolida como un servicio incluyente.

El C5i instaló 600 cámaras nuevas en el estado e implementó el sistema de videovigilancia con robótica inteligente y predictiva “Cíclope”, realizó 1 mil 780 acciones con nuevos algoritmos programados para la detección de rostros, conteo de personas y localización de menores extraviados, caída súbita, entre otros. Se ha implementado con éxito la App Emergencia Carretera, que permite la geolocalización de las alertas recibidas dentro y fuera del estado, agilizando los tiempos de respuesta en zonas sin cobertura en donde exista poca o nula señal en los dispositivos electrónicos. Andrómeda: El Centro Operativo Móvil (C2 Móvil) cuenta con 10 cámaras y un mástil de 12 metros que da visibilidad hasta de kilómetro y medio, siendo una herramienta para operativos en terracerías con escasa señal y en aglomeraciones.

También se cuenta con el Sistema de Denuncia Digital Casiopea, esta plataforma ha recibido 1 mil 63 denuncias digitales reportadas en tiempo y lugar específicos, con un sistema de recopilación de datos que permite la rápida atención en delitos de robo a comercio, vehículos, casa habitación o personas, herramienta efectiva para agilizar denuncias, sin que el ciudadano tenga que acudir a las instalaciones de la Fiscalía General del Estado.

Con recursos del FASP se logró invertir la cantidad \$64,196,953.59, para la adquisición de tecnología y mantenimientos que fortalecer la comunicación de la entidad, con las bases de datos del Sistema Nacional de Seguridad Pública en Plataforma México, la Red Nacional de Radiocomunicación, y el Registro Público Vehicular, así como el servicio de atención de llamadas de emergencia y denuncia ciudadana. Esto permite que las Instituciones de Seguridad Pública y Procuración de Justicia cuenten con las herramientas necesarias para la prevención, investigación, y persecución de los delitos; así como la procuración y la impartición de justicia, en beneficio de la sociedad de Aguascalientes.

LLAMADAS SERVICIO DE EMERGENCIAS 911.

Llamadas Procedentes 911 (Tabla nueve).

Período septiembre 2023 – septiembre 2024 (con corte al día 12)

TIPO DE SERVICIO	TOTAL
Médico	58,861
Protección Civil	13,168
Seguridad	188,707
Servicios Públicos	3,799
Asistencia	23,401
Otros servicios	16,149
Total	304,085

Llamadas Improcedentes 911 (Tabla diez).

Período septiembre 2023 – septiembre 2024 (con corte al día 12)

TIPO DE SERVICIO	TOTAL
Improcedentes	713,395

Llamadas De Seguimiento 911 (Tabla once).

Período septiembre 2023 – septiembre 2024 (con corte al día 12)

TIPO DE SERVICIO	TOTAL
Seguimientos	65,931

GRAN TOTAL: 1'083,411

Llamadas Denuncia Anónima 089 (Tabla doce).

Período septiembre 2023 – septiembre 2024 (con corte al día 12)

TIPO DE SERVICIO	TOTAL
Procedentes	1,218
Improcedentes	15,174
Seguimientos	33
Total	16,425

Tecnología y Reportes (Tabla trece).

Período septiembre 2023 – septiembre 2024 (con corte al día 12)

Vías de recepción de reportes (procedentes e improcedentes)

TIPO DE SERVICIO	TOTAL
Botón de auxilio (PMI)	18,712
Botones de alertamiento (OXXO)	3,016
Botones de vida	54
SEPROBAN	706
Redes sociales	607
Aplicación 911 Ags	1,073
Aplicación Emergencia Carretera	994

Incidencia de Robos (Tabla catorce).

Reportes de robo con disminución semestral septiembre de 2023 a febrero 24 vs marzo a agosto de 2024

ROBO	DISMINUCIÓN
Casa	11%
Autopartes	17%
Comercio	0.6%
Vehículo	7%
Persona	8%
Transporte público	30%
TOTAL	10%

Municipios con Disminución de Robos Semestral (Tabla quince).

Septiembre de 2023 a febrero de 2024 vs marzo a agosto de 2024.

MUNICIPIO	DISMINUCIÓN
Ags	3%
As	42%
Cal	48%
Llano	27%
JM	6%
PA	26%
RR	23%
SFR	24%
SJG	53%
Tep	46%

Extorsiones (Tabla dieciséis).

Reportes recibidos al servicio de emergencias 911 y denuncia anónima 089
Período septiembre 2023 – septiembre 2024 (con corte al día 12)

TIPO DE SERVICIO	TOTAL
Consumada	733
No consumada	3,576
TOTAL	4,309

Se evitaron el 83% de las extorsiones

Suicidios Evitados (Tabla diecisiete).

Reportes recibidos al servicio de emergencias 911
Período septiembre 2023 – septiembre 2024 (con corte al día 12)

TIPO DE SERVICIO	TOTAL
Tentativa de suicidio	1,144

Por cada suicidio se evitaron 6

Se brindaron 9,142 apoyos psicológicos, un promedio de 760 por mes

Casiopea (Tabla dieciocho).

Denuncia digital
Período septiembre 2023 – septiembre 2024 (con corte al día 12)

DENUNCIA DIGITAL	TOTAL
CASIOPEA	1,152

Un promedio de 96 denuncias al mes

8. Comisarías y Aduanas de Acceso

Un claro ejemplo en el que podemos ver parte de las acciones a favor de la seguridad en Aguascalientes es el desarrollo de proyectos en el municipio de Pabellón de Arteaga, con la construcción de la nueva Fiscalía Regional, la cual tiene el objetivo de acercar la procuración de justicia a los habitantes de los municipios del norte del estado y así no tenga que trasladarse hasta la ciudad capital, lo que le permitirá ahorrar tiempo y dinero.

De la misma, manera se cuenta con la creación de una comisaría de la Policía Estatal para que en coordinación con los cuerpos policiacos de los tres niveles de gobierno se logre fortalecer el “Blindaje Aguascalientes”, con una mayor capacidad de respuesta y una mejor estrategia logística para salvaguardar todo el territorio estatal.

Por otra parte, uno de los proyectos de esta administración, es el fortalecimiento tecnológico de las “Aduanas Estratégicas de Seguridad” cuya misión será la de brindar a los policías equipo de calidad y tecnología de vanguardia, que les permita hacer frente a la delincuencia, con la instalación de software que nos permita contar con un sistema de identificación facial y cámaras lectoras de matrículas, en donde respecto a este tema podemos observar que el gobierno del Estado ha ido más allá de lo estimado, orientado sus recursos en la construcción de dos puertas de acceso que contarán con tecnología de punta, en los municipios de Calvillo y Asientos, en el estado de Aguascalientes, encontrando la siguiente descripción de cada una de ellas a continuación.

Puerta de acceso Calvillo

Durante el año 2023 entra en función la puerta de acceso de seguridad en el municipio de Calvillo, la cual vendrá a reforzar el blindaje del territorio estatal, a fin de tener un control puntual de las rutas de acceso a la entidad, esta infraestructura cuenta con tecnología de punta y vigilancia permanente; esta obra se ubica en la comunidad de Ojo de Agua, como parte de las estrategias de “Blindaje Aguascalientes”.

Puerta de acceso Asientos:

En el mes de septiembre se inaugura la puerta de acceso de seguridad en Ciénega Grande, Asientos. La cual permitirá fortalecer la paz y tranquilidad a los habitantes del municipio de Asientos y de la zona norte del estado. Siendo relevante que la Puerta de Seguridad Asientos cuenta con puntos de revisión militar, sistema de videovigilancia, conocimiento facial y de placas, cámaras con visión nocturna, entre otras tecnologías.

Asimismo, se conforma la Policía Metropolitana, con el objeto de fortalecer la seguridad en los municipios de San Francisco de los Romo, Jesús María y Aguascalientes, mediante un esquema de coordinación entre personal de la policía estatal y las policías municipales, estableciendo un destacamento de proximidad social que brinda auxilio en calles, carreteras y puntos estratégicos del área metropolitana. A la par, la Comisaría Metropolitana brinda apoyo con el monitoreo de cámaras de videovigilancia.

9. Procuración de Justicia

El Índice de Estado de Derecho en México 2022-2023 es su quinta edición presentada por The World Justice Project hace patente los resultados en materia de procuración de justicia obtenida en Aguascalientes que renueva su posición en el indicador y contribuye para que Aguascalientes se posicione en el tercer lugar nacional.

Este factor mide si el sistema procuración de justicia es efectivo para resolver delitos, respetando el debido proceso.

Incluye variables estructurales como recursos, equipo y tecnología, suficiencia de personal, formación y capacitación de personas agentes encargadas de la investigación de delitos y suficiencia en sistemas de información delictiva, así como indicadores de resultados sobre la efectividad de las investigaciones.

De igual manera en el Censo Nacional de Impartición de Justicia Estatal (CNIJE) 2023 elaborado por el Instituto Nacional de Estadística y Geografía (INEGI), Aguascalientes obtuvo el quinto lugar nacional dentro del apartado de personas sentenciadas registradas en las conclusiones efectuadas en las causas penales.

Con el objetivo de fortalecer las facultades y organización de la Fiscalía General del Estado inició actividades la Vicefiscalía de Control Regional, creada mediante la reforma y adiciones a la Ley Orgánica de la Fiscalía General del Estado, publicada en el Periódico Oficial del Estado de fecha 30 de septiembre de 2022, la cual, a partir del dieciséis de enero de 2023, ejerce sus funciones coordinando a las Fiscalías Regionales instaladas en los municipios del interior del Estado, ubicadas en las cabeceras de los municipios de Asientos, Calvillo, Cosío, Jesús María, Pabellón de Arteaga, Rincón de Romos, San José de Gracia, Tepezalá, San Francisco de los Romo y El Llano.

Así mismo se ha dado un fuerte impulso al aprovechamiento estratégico de las Tecnologías de la Información y Comunicaciones (TIC). Gracias a estas acciones, actualmente la FGE cuenta con más de 1 100 equipos de cómputo en operación y 50 enlaces de telecomunicaciones que conectan todos los puntos de presencia de la Fiscalía en el territorio de Aguascalientes.

Durante el año que se informa se puso en operación, en coordinación con la Secretaría de Seguridad Pública del Estado, a través del Centro de Coordinación, Control, Comando, Cómputo, Comunicaciones e Inteligencia (C5i), el sistema CASIOPEA. Este sistema permite a los policías estatales y municipales recibir las denuncias directamente en el lugar de los hechos utilizando tabletas electrónicas. Esto evita que las víctimas del delito tengan que desplazarse a las instalaciones de la Fiscalía para interponer las denuncias, permitiendo la generación de las carpetas de investigación de manera inmediata. El Sistema Integral de Procuración de Justicia (SIPJ) ha sido adaptado para inter-operar con dicha plataforma para la atención inmediata de las denuncias que se reciben por este medio.

Así mismo con recursos propios se reacondicionaron y rehabilitaron espacios, instalaciones y edificios con un ejercicio de inversión de \$2'750,821.00.

Con el inicio de operaciones de la Vicefiscalía de Control Regional se destinaron \$513,609.00, invertidos en la adecuación de instalaciones de la Fiscalía Regional en el municipio de Pabellón de Arteaga.

Se destinaron \$1,752,668.00 para la adquisición de reactivos e insumos.

Uno de los objetivos para la institución es adquirir el equipamiento adecuado a los diferentes laboratorios con los que cuenta la Dirección General de Investigación Pericial, siendo así es que se realizaron las siguientes compras e inversiones:

- a) Se realizaron mantenimientos correctivos y preventivos a los equipos de laboratorio con el fin de que estos puedan operar de forma continua con un gasto de \$903,098.00.
- b) Se realizó un gasto de \$2'038,732.00 para la adquisición de reactivos e insumos para poder realizar sus actividades diarias de investigación forense y que los laboratorios que se cuentan, continúen acreditados mediante la norma ISO/IEC 17020 y 17025.
- c) Se adquirieron equipos para los laboratorios con los que cuenta la Dirección de Investigación Pericial con una inversión de \$18,162,700.00.

X. Debilidades en la seguridad pública

En conclusión, el estado de Aguascalientes cuenta con avance significativos en seguridad pública, pero no por eso se omiten las áreas de oportunidad y de fortalecimiento, cuyos esfuerzos están dirigidos las acciones futuras, tales como:

- Continuar fortaleciendo el incrementar el estado de fuerza de las instituciones de seguridad pública.
- Consolidación de las condiciones laborales, los salarios, estímulos y reconocimientos a los policías.
- Mantener y mejorar las prestaciones laborales de los policías en el Estado, (vivienda, becas, entre otras).
- Fortalecer las actividades de seguridad con participación ciudadana.
- Implementar talleres y pláticas que permitan informar a la ciudadanía sobre los diferentes temas relacionados a Prevención del Delito.
- Implementar acciones para evitar el incremento en las adicciones.
- Impulsar acciones para disminuir la vulnerabilidad de las niñas y mujeres en diferentes áreas como: escuela, trabajo, hogar, transporte público, etc.
- Continuidad en el seguimiento de dispositivos que abonen a mejorar la seguridad de la mujer.
- Consolidar policías especializados en tema de la violencia de la mujer.
- Incrementar el patrullaje para inhibir los diferentes tipos de incidencia delictiva.
- Mejorar los tiempos de respuesta de las autoridades en las llamadas de emergencia.
- Implementar mecanismos que disminuyan los accidentes, una constante en la vida de los ciudadanos que puede cobrar y transforma vidas.
- Continuar con las mejoras y operativos en las carreteras del Estado.
- Proporcionar las mejores condiciones de las Personas Privadas de su Libertad en el interior de los Centros de Reinserción Social.
- Mejorar las condiciones de infraestructura y mobiliario para el óptimo desempeño de las funciones del personal operativo de las instrucciones de seguridad pública, procuración de justicia y readaptación social.

- Mejorar los procesos de denuncias, desde su presentación, informe de avances y resolución de las carpetas de investigación.
- Impulsar la investigación del delito de forma correcta, eficaz y bajo las normas vigentes.
- Mejorar la coordinación entre las diferentes instituciones de Seguridad para el análisis, del combate a la delincuencia, impunidad y seguimiento de problemas que aquejan a la ciudadanía.
- Impulsar las certificaciones institucionales.

XI. Estructura analítica del programa presupuestario

Programa presupuestario (Tabla diecinueve).

Estructura analítica del programa presupuestario	
Problemática	Solución
Efectos	Fines
Vigilancia policial limitada	Mejoras en el tiempo de respuesta por el uso eficiente de recursos humanos
Áreas desprotegidas por poca vigilancia	Aumento en la vigilancia en un mayor número de zonas del Estado
Incremento de conductas delictivas	Disminuir el índice delictivo
Incremento en el consumo de drogas y delitos relacionados con las armas de fuego	Detección y detención de personas por delitos relacionados con drogas y armas de fuego.
Problema	Objetivo
<u>Población (Objetivo):</u>	<u>Población (Objetivo):</u>
1.-La población del Estado de Aguascalientes.	1.-La población del Estado de Aguascalientes.
2.-Las Instituciones encargadas de la Seguridad Pública en el Estado de Aguascalientes.	2.-Las Instituciones encargadas de la Seguridad Pública en el Estado de Aguascalientes.
<u>Descripción del problema:</u>	<u>Descripción del resultado esperado:</u>
Incremento en la incidencia delictiva en el Estado de Aguascalientes	Contribuir a la disminución de los delitos en el Estado de Aguascalientes
<u>Magnitud (Línea base):</u>	<u>Magnitud (resultado esperado):</u>
Durante el 2018 y 2019 se tiene presencia de conductas delictivas, relacionadas con delitos patrimoniales y homicidios, además del incremento en el número de personas con actividades de narcomenudeo	Disminuir la presencia de conductas delictivas, relacionadas con delitos patrimoniales y homicidios, además del incremento en el número de personas con actividades de narcomenudeo
Causas	Medios
Recursos Humanos reducidos	Incrementar la plantilla del personal
Recursos Materiales reducidos	Inversión y compra del equipo policial necesario
Alto número de consumidores de drogas	Realizar programas de proximidad social en instituciones educativas en la prevención del consumo de drogas
No se cuenta con equipo tecnológico especializado para la detección de droga y armas de fuego	Adquisición de equipo especializado para la detección de droga y armas de fuego.

XII. CONCLUSIONES

Si bien existen avances y mejoras en el Sistema de Seguridad Pública, es natural que todos los procesos, procedimiento, acciones, o estrategias implementadas sean mejorados y enriquecidos, lo anterior como parte de una evolución en beneficio del personal, de las instituciones y en consecuencia de la ciudadanía.

La planeación y diseño de estrategias que brinden un mejor y mayor uso de los recursos económicos, materiales y humanos permiten un mejor ejercicio de las funciones de los encargados de la Seguridad en nuestro Estado lo que coadyuva en las prioridades del Gobierno Estatal mediante el cual se plantea consolidar a Aguascalientes como el Estado más seguro del país, disminuir la delincuencia a través de programas integrales con prioridad en materia de género, equipamiento, infraestructura y tecnología de punta; consolidar los arcos de acceso al Estado existentes, fortaleciendo la seguridad en las carreteras en coordinación con los tres órdenes de gobierno. Garantizar la profesionalización de los cuerpos policiacos, fortalecimiento de las prestaciones laborales de los policías en el Estado mediante la homologación de salarios, programas de vivienda, guarderías, becas para sus hijos, continuidad en los programas de seguridad con participación ciudadana, entre otros.

Por lo que, el Gobierno del Estado de Aguascalientes implementa estrategias que permitan mejorar y eficientar las acciones encaminadas para la Seguridad Pública, Procuración de Justicia y Reinserción Social, por lo que se plantea lo siguiente:

1. Mejorar las capacidades institucionales, elevando el nivel de calidad de vida y condiciones laborales de los policías.
2. Incrementar la cantidad de policías que cuenten con el perfil idóneo para cumplir su función, brindando mejores oportunidades de capacitación y desarrollo académico.

3. Brindar a las y los policías equipo de calidad y tecnología de vanguardia, que les permita hacer frente a la delincuencia.
4. Blindar al estado de Aguascalientes con infraestructura y equipamiento que refuerce con efectividad los accesos a la entidad.
5. Eficientar los procedimientos de investigación policial que coadyuven oportunamente con los sistemas de procuración e impartición de justicia.
6. Contar con un Mando Estatal que establezca y coordine las líneas de acción para el combate a la criminalidad, y se reflejen resultados positivos del eficiente trabajo colaborativo con las instituciones de seguridad pública, procuración e impartición de justicia en el estado.
7. Coadyuvar con las instituciones de seguridad pública a cumplir con las atribuciones que la ley les confiere, mediante la profesionalización de su personal a través de procesos de calidad total en la educación.
8. Fortalecimiento de los programas de seguridad con participación ciudadana.

XIII. BIBLIOGRAFÍA

- Decreto del artículo transitorio “Séptimo”
- https://dof.gob.mx/nota_detalle.php?codigo=5555126&fecha=26/03/2019#gsc.tab=0
- <http://cuentame.inegi.org.mx/monografias/informacion/ags/poblacion/INEGI>
- <https://www.inegi.org.mx/temas/victimizacion/>
- Secretariado Ejecutivo del Sistema Nacional de Seguridad Pública...
<https://www.gob.mx/sesnsp>.
- Índice de Paz... <https://www.indicedepazmexico.org/>
- <https://www.gob.mx/conapo/documentos/proyecciones-de-la-poblacion-de-los-municipios-de-mexico-2015-2030>
- Información y Estadísticas de la Secretaría de Seguridad Pública del Estado, de las Secretarías de Seguridad Pública Municipales de Aguascalientes, Calvillo y Jesús María, de las Direcciones de Seguridad Pública Municipales de Asientos, Cosío, El Llano, Pabellón de Arteaga, Rincón de Romos, San Francisco de los Romo, San José de Gracia y Tepezalá.
- Diagnóstico de Seguridad del Estado de Aguascalientes.
- Sexto Informe de actividades: Mtro. Jesús Figueroa Ortega, 2024:
<https://www.fiscalia-aguascalientes.gob.mx/docs/informes/6to%20INFORME%20FGE.pdf>
- <https://www.gob.mx/sesnsp/acciones-y-programas/incidencia-delictiva-del-fuero-comun-nueva-metodologia?state=published>
- <https://www.inegi.org.mx/programas/ensu/>
- <https://www.inegi.org.mx/programas/envipe/2023/>
- <https://www.sanfrancisco.gob.mx/index/archivos/anexosCompletos//20221104-1%20Informe%20de%20Gobierno%20Administraci%C3%B3n%202021%20-%202024.pdf>

Links 2024

- https://www.gob.mx/cms/uploads/attachment/file/894386/SUELDOS_CONASAMI_2024.pdf
- https://www.inegi.org.mx/contenidos/programas/envipe/2023/doc/envipe2023_1_prevalencia_incidencia_delictiva.pdf
- https://www.inegi.org.mx/contenidos/programas/envipe/2023/doc/envipe2023_aggs.pdf
- <https://www.indicedepazmexico.org/mapa-mpi-2024>
- <https://static1.squarespace.com/static/5eaa390ddf0dcb548e9dd5da/t/6642ff43b5cc3f2cc286e87b/1715666787084/MPI-ESP-2024-web-130524.pdf>