

18/07/2024 16:22:29 PM

## Acuse de solicitud de información pública

### Datos de la PNT

Número de folio: 072044824000090

### Datos de la solicitud

#### Nombre del solicitante

Estimada autoridad estatal o municipal  
Presente

Ensamble Urbano es una empresa dedicada al estudio de las políticas de transporte y movilidad urbana sustentable en el país. En ese sentido, nos encontramos realizando el análisis de dichas políticas en los últimos 10 años a nivel estatal y municipal, por lo que le solicito su amable colaboración para contar con la siguiente información:

1. Rendir un informe por objeto de gasto del Capítulo 6000 (Inversión Pública) y sus respectivos conceptos 6100 Obra pública en bienes de dominio público, 6200 Obra pública en bienes propios y 6300 Proyectos productivos y acciones de fomento, de las acciones ejecutadas en los años 2018, 2019, 2020, 2021, 2022 y 2023, describiendo el estado del presupuesto de cierre de cada ejercicio con todos los momentos contables, incluyendo también el desglose de la información por fuente de financiamiento y clasificación geográfica (estado y municipio). Se anexa archivo con el formato para integrar la información solicitada.

La información proporcionada será utilizada con fines estadísticos y para el estudio de la política nacional de la movilidad y transporte público que será publicado en su momento, respetando la correspondiente referencia de la información proporcionada. Para cualquier duda, favor de comunicarse al Cel. 3123205860 o al correo blanca.ballasteros@ensambleurbano.mx.

Sin otro particular, de antemano, agradezco su amable colaboración y tiempo.

#### Descripción de la solicitud

Electrónico a través del Sistema de Solicitudes de Acceso a la Información de la PNT

#### Modalidad de entrega

#### Sujeto obligado

Secretaría de Obras Públicas- SQP

#### Representante legal

Gisela Méndez -

#### Documentación anexa

Formato\_CuentaPublica.xlsx

#### Fecha de presentación

18/07/2024

### Fecha de Inicio de trámite

De conformidad en lo dispuesto por el artículo 152 de la Ley de Transparencia y Acceso a la Información Pública del Estado de Chiapas, su solicitud de acceso a información pública será atendida a partir del día 05/08/2024

La respuesta le deberá ser notificada en el menor tiempo posible, que no podrá ser mayor de veinte días hábiles, contados a partir de la recepción de la solicitud. Además, se precisará en su caso el costo y la modalidad en que será entregada la información, atendiendo en la mayor medida de lo posible a la solicitud del interesado.

De mediar o existir circunstancias que hagan difícil localizar, recabar o reunir la información solicitada en el citado término, el plazo de respuesta se podrá prorrogar o ampliar, excepcionalmente, por un único periodo de hasta diez días hábiles más, siempre y cuando existan razones fundadas y motivadas, las cuales deberán ser aprobadas por el Comité de Transparencia mediante la emisión de una resolución que deberá notificarse al solicitante a través de la Unidad de Transparencia, antes de su vencimiento.

### Observaciones

Las notificaciones y resoluciones se le comunicarán vía la Plataforma Nacional, ya que fue el medio por el cual usted realizó la solicitud de información; para darle seguimiento, debe consultar la Plataforma Nacional.

Si usted recibe una notificación de que se requieren más datos para atender su solicitud de información deberá responder en un máximo de 10 días hábiles a partir de que reciba la notificación, en caso de no hacerlo su solicitud se tendrá como no presentada, en caso de requerimientos parciales no desahogados, se tendrá por presentada la solicitud por lo que respecta a los contenidos de información que no formaron parte del requerimiento

18/07/2024 16:22:29 PM

## Acuse de solicitud de información pública

Respuesta de solicitudes	20 días hábiles	02/09/2024
Notificación en caso que se requiera más información	5 días hábiles	12/08/2024
Notificación de ampliación de plazo	20 días hábiles	02/09/2024

Si la información solicitada no es de la competencia del Sujeto Obligado al que dirigió su solicitud de información, se le hará de su conocimiento dentro de los tres días hábiles posteriores a la recepción de esta y, en caso de poderlo determinar, le señalarán el o los Sujetos Obligados competentes.

Si el sujeto obligado al que dirigió su solicitud es competente para atender parcialmente la solicitud de acceso a la información pública, le deberán dar respuesta en relación de dicha parte. Lo anterior con fundamento en el artículo 154 de la Ley de Transparencia y Acceso a la Información Pública del Estado de Chiapas.

Si la información que solicita ya está disponible al público en medios impresos, tales como libros, compendios o trípticos; en registros públicos; en las páginas o sitios oficiales de los Sujetos Obligados en Internet; en el propio Portal de Transparencia o en la Plataforma Nacional por obligaciones de transparencia o en cualquier otro medio, esta deberá ser notificada en un plazo no mayor a cinco días hábiles posteriores a la recepción de esta.

Lo anterior con fundamento en el artículo 155 de la Ley de Transparencia y Acceso a la Información Pública del Estado de Chiapas.

Puede consultar el Título Octavo, Procedimiento de Acceso a la Información Pública; Capítulo I, Del Procedimiento de Acceso a la Información y Capítulo II, De los costos de reproducción y gastos de envío de la información solicitada; establecidos en la Ley de Transparencia y Acceso a la Información Pública del Estado de Chiapas.

Puede interponer su recurso de revisión de primera instancia en contra de la respuesta proporcionada por el sujeto obligado, la falta de respuesta de este o cualquier otro procedimiento previsto en el artículo 173 de la LTAIPCH, mismo que deberá interponer dentro de los 15 días hábiles siguientes a la fecha de la notificación de la respuesta o del vencimiento del plazo de esta, a través de la Plataforma Nacional de Transparencia. Lo anterior con fundamento en el artículo 172 de la Ley de Transparencia y Acceso a la Información Pública del Estado de Chiapas.

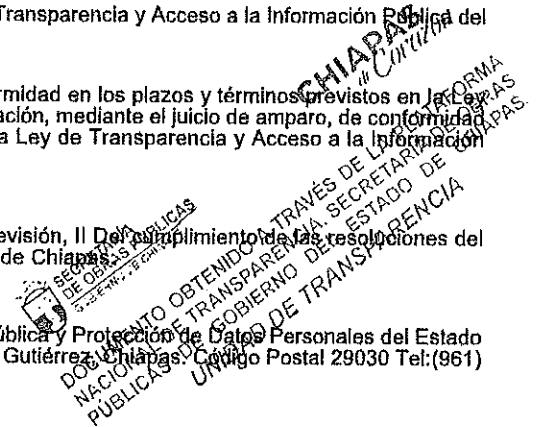
El Instituto de Transparencia, Acceso a la Información Pública y Protección de Datos Personales del Estado de Chiapas deberá resolver su recurso de revisión en un plazo que no podrá exceder de 40 días hábiles, contados a partir de la admisión de este, plazo que podrá ampliarse por una sola vez y hasta por un periodo de 20 días hábiles más. Lo anterior con fundamento en el artículo 176 de la Ley de Transparencia y Acceso a la Información Pública del Estado de Chiapas.

El Instituto resolverá el recurso de revisión conforme establecido en el artículo 179 de la Ley de Transparencia y Acceso a la Información Pública del Estado de Chiapas.

Puede impugnar las resoluciones del ITAIPCH ante el INAI, interponiendo el recurso de inconformidad en los plazos y términos previstos en la Ley General de Transparencia y Acceso a la Información Pública o ante el Poder Judicial de la Federación, mediante el juicio de amparo, de conformidad con la normatividad aplicable en la materia. Lo anterior con fundamento en el artículo 185 de la Ley de Transparencia y Acceso a la Información Pública del Estado de Chiapas.

Puede consultar el Título Noveno, Sistema de Medios de impugnación; Capítulo I Recurso de Revisión, II Del cumplimiento de las resoluciones del Instituto; establecidos en la Ley de Transparencia y Acceso a la Información Pública del Estado de Chiapas.

Para cualquier duda puede comunicarse al Instituto de Transparencia, Acceso a la Información Pública y Protección de Datos Personales del Estado de Chiapas, con domicilio en: 12 Avenida Poniente Norte Número 1104 Colonia el Mirador Tuxtla Gutiérrez, Chiapas. Código Postal 29030 Tel: (961) 61 1 23 46.





SECRETARÍA  
DE OBRAS PÚBLICAS  
GOBIERNO DE CHIAPAS

## UNIDAD DE ASUNTOS JURÍDICOS UNIDAD DE TRANSPARENCIA

"2024, Año de Felipe Carrillo Puerto, Benemérito del Proletariado, Revolucionario y Defensor del Mayab"

MEMORÁNDUM No: SOP-UAJ/UT/136/2024

Tuxtla Gutiérrez, Chiapas

Lunes 22 de Julio de 2024

**Lic. Celso Clemente Márquez**  
**Subsecretario de Planeación y Programación.**  
**Edificio**

Con la finalidad de promover, fomentar, coordinar y vincular las acciones en materia de transparencia y acceso a la información pública y protección de datos personales al interior de esta Secretaría de Obras Públicas, hago de su conocimiento que se recibió a través de la Plataforma Nacional de Transparencia, el **folio número 072044824000090** derivado de la solicitud que realizó la persona quien dijo llamarse **Gisela Méndez**, misma que para tal efecto se remite copia fotostática:

En ese sentido y con fundamento en los ordinales 1º, 2º, 70, 79, 158 y demás relativos de la Ley de Transparencia y Acceso a la Información Pública del Estado de Chiapas, tengo a bien solicitarle instruya a quien corresponda su colaboración y coadyuvancia para que de forma inmediata proporcione la información solicitada, leyendo detenidamente todos y cada uno de los puntos; agregando que de contar con ella, proporcionarlo de forma física y en Word a través de la cuenta de correo: sop@transparencia.chiapas.gob.mx.

En el supuesto que dicha información se clasifique como reserva, confidencial o no corresponda a las funciones de este Sujeto Obligado, o de necesitar mayor información para la atención de la misma, acorde a los numerales 60 fracción X, 136, 139, 154, 155, 161 fracción II, 162 y demás relativos de la Ley de la Materia, deberá informarlo en el plazo que rezan los arábigos antes citados.

No omito externar que la falta de acatamiento en los plazos establecidos, se interpretará como un acto de incumplimiento a las obligaciones de transparencia, omisión en la cual se sancionará en los términos de la Ley de la Materia, así como de la Ley de Responsabilidades Administrativas del Estado de Chiapas.

No dudando de su valiosa colaboración, agradezco la atención prestada y por la ocasión para enviarle un cordial saludo

Atentamente,

**C. Nordhal Octavio Moreno López**  
**Jefe de la Unidad de Asuntos Jurídicos**

C.e.p.- Expediente/Archivo  
L'NOML/L'PJ/ady\*\*

UNIDAD ADMINISTRATIVA EDIF. A, COL. MAYA  
C.P. 29010, Tuxtla Gutiérrez, Chiapas  
Tel. (01986) 61 8 75 50 Ext. 30593, 30122



SECRETARÍA DE OBRAS PÚBLICAS

22 JUL 2024

DESPACHADO



UNIDAD DE ASUNTOS JURÍDICOS  
SECRETARÍA DE OBRAS PÚBLICAS

22 JUL 2024

RECIBIDO  
SUBSECRETARÍA DE PLANEACIÓN  
Y PROGRAMACIÓN



SECRETARÍA  
DE OBRAS PÚBLICAS  
GOBIERNO DE CHIAPAS

SUBSECRETARÍA DE PLANEACIÓN Y PROGRAMACIÓN  
DIRECCIÓN DE CONTROL Y EVALUACIÓN

"2024, Año de Felipe Carrillo Puerto, Benemérito del Proletariado, Revolucionario y Defensor del Mayab"

Memorándum No. SOP/SSPyP/DCyE/0499/2024

Tuxtla Gutiérrez, Chiapas;

Julio 25, de 2024

Asunto: PNT Folio No. 072044824000090.

**Mtro. Nordhal Octavio Moreno López**  
Jefe de la Unidad de Asuntos Jurídicos y  
Responsable de la Unidad de Transparencia  
Edificio

En atención a su Memorándum No. **SOP/UAJ/UT/136/2024**, referente a la solicitud efectuada a través de la Plataforma Nacional de Transparencia (PNT) con fecha 18 de julio de 2024, y con número de folio No. 072044824000090 a nombre de **Gisela Méndez**; adjunto al presente me permito enviarle en medio magnético en PDF, información que contiene: **programa de fondo, municipio, concepto del gasto y momentos contables (modificado, ministrado, comprometido, devengado, ejercido y pagado) de los cierres presupuestales de los ejercicios 2018, 2019, 2020, 2021, 2022 y 2023.**

Sin otro particular, reciba un cordial saludo.

Atentamente



SECRETARÍA DE OBRAS PÚBLICAS  
GOBIERNO DE CHIAPAS

CHIAPAS  
de Corazón

25 JUL 2024

**DESPACHADO**  
SUBSECRETARÍA DE PLANEACIÓN  
Y PROGRAMACIÓN

DOCUMENTO OBTENIDO A TRAVÉS DE LA PLATAFORMA NACIONAL DE TRANSPARENCIA. SECRETARÍA DE OBRAS PÚBLICAS DE GOBIERNO DEL ESTADO DE CHIAPAS. UNIDAD DE TRANSPARENCIA

**RECIBIDO**

UNIDAD DE ASUNTOS JURÍDICOS

**TRANSPARENCIA**

HORA 13:38 HRS.

FECHA 25/07/24

**L.A.E. Celso Clemente Márquez**  
Subsecretario

C.c.p.- Arq. Claudia Baca Esquinca.- Secretaría de Obras Públicas.- Para su conocimiento.- Edificio.  
C.P. Javier Walter Avendaño Córdova.- Coordinador de Administración y Finanzas.- Mismo fin.- Edificio  
Ing. Adolfo Fernández Simón.- Director de Planeación y Programación.- Mismo fin.- Edificio  
Ing. Luis Obdulio Pérez Orantes.- Director de Control y Evaluación.- Mismo Fin.- Edificio.  
Minutario/Expediente  
LIC/CCM/ING/LOPO/CP/MJGM/rjml\*

UNIDAD ADMINISTRATIVA EDIF. "A", COL. MAYA  
C.P. 29010, Tuxtla Gutiérrez, Chiapas,  
Tel. (01 961) 61 8 75 50 Ext. 30028

## Subsecretaría de Planeación y Programación

Dirección de Control y Evaluación

Programa de Inversión 2018 (6100)

Programa y/o Fondo	Municipio	Gasto	Modificado	Ministrado	Comprometido	Devengado	Ejercido	Pagado
Agua Potable, Drenaje y Tratamiento	Amatenango del Valle	6100	14,974.48	14,974.48	14,974.48	14,974.48	14,974.48	14,974.48
	Las Margaritas	6100	366,524.79	366,524.79	366,524.79	366,524.79	366,524.79	366,524.79
	Sitalá	6100	450,000.00	450,000.00	450,000.00	450,000.00	450,000.00	450,000.00
Fideicomiso para la Infraestructura en los Estados	Comitán de Domínguez	6100	10,187,894.49	10,187,894.49	10,187,894.49	10,187,894.49	10,187,894.49	10,187,894.49
	Huixtla	6100	9,876,577.76	9,876,577.76	9,876,577.76	9,876,577.76	9,876,577.76	9,876,577.76
	San Cristóbal de las Casas	6100	38,527,591.82	38,527,591.82	38,521,162.89	38,521,162.89	38,521,162.89	38,521,162.89
	Tapachula	6100	14,326,125.93	14,326,125.93	14,073,747.56	14,073,747.56	14,073,747.56	14,073,747.56
	Tuxtla Gutiérrez	6100	99,726,758.23	99,726,758.23	99,634,298.44	99,634,298.44	99,634,298.44	99,634,298.44
		6200	24,433,009.45	24,433,009.45	24,433,009.45	24,433,009.45	24,433,009.45	24,433,009.45
	Villa Corzo	6100	5,916,903.54	5,916,903.54	5,419,225.91	5,419,225.91	5,419,225.91	5,419,225.91
Financiamientos y Empréstitos	Huixtán	6100	3,395,228.97	3,395,228.97	3,395,228.97	3,395,228.97	3,395,228.97	3,395,228.97
	La Trinitaria	6100	16,443,114.09	16,443,114.09	16,443,114.09	16,443,114.09	16,443,114.09	16,443,114.09
	Marqués de Comillas	6100	14,219,492.76	14,219,492.76	14,219,492.50	14,219,492.50	14,219,492.50	14,219,492.50
	Suchiapa	6100	13,485,400.40	13,485,400.40	13,485,400.39	13,485,400.39	13,485,400.39	13,485,400.39
	Tapachula	6100	16,122,483.10	16,122,483.10	16,122,483.10	16,122,483.10	16,122,483.10	16,122,483.10
	Tuxtla Gutiérrez	6100	160,234,235.85	160,234,235.85	160,234,235.26	160,234,235.26	160,234,235.26	160,234,235.26
Fondo de Aportaciones para el Fortalecimiento de las Entidades Federativas (FAFEF)	Amatán	6100	2,694.53	2,694.53	2,694.53	2,694.53	2,694.53	2,694.53
	Arriaga	6100	3,119,107.69	3,119,107.69	3,066,241.46	3,066,241.46	3,066,241.46	3,066,241.46
		6200	13,002,368.66	13,002,368.66	13,002,368.66	13,002,368.66	13,002,368.66	13,002,368.66


SECRETARÍA DE OBRAS PÚBLICAS  
GOBIERNO DEL ESTADO DE CHIAPAS  
UNIDAD DE TRANSPARENCIA  
DOCUMENTO CONTENIDO A TRAVÉS DE PLATAFORMA NACIONAL DE TRANSPARENCIA DEL GOBIERNO DEL ESTADO DE CHIAPAS

## Subsecretaría de Planeación y Programación

Dirección de Control y Evaluación

Programa de Inversión 2018 (6100)

Programa y/o Fondo	Municipio	Gasto	Modificado	Ministrado	Comprometido	Devengado	Ejercido	Pagado
	Catazajá	6100	2,633,536.72	2,633,536.72	2,630,434.09	2,630,434.09	2,630,434.09	2,630,434.09
	Chamula	6100	892,917.24	892,917.24	892,917.24	892,917.24	892,917.24	892,917.24
	Chiapa de Corzo	6100	48,372,958.49	48,372,958.49	47,855,824.45	47,855,824.45	24,427,285.55	24,427,285.55
	Cintalapa	6200	1,408,828.84	1,408,828.84	1,408,828.84	1,408,828.84	1,408,828.84	1,408,828.84
	Comitán de Domínguez	6100	36,692,168.23	36,692,168.23	36,533,023.29	36,533,023.29	36,533,023.29	36,533,023.29
		6200	10,756,199.00	10,756,199.00	10,716,227.45	10,716,227.45	10,713,890.45	10,713,890.45
	El Bosque	6100	1,268,972.71	1,268,972.71	1,268,160.70	1,268,160.70	644,428.35	644,428.35
	Juárez	6200	4,965,184.90	4,965,184.90	4,964,729.67	4,964,729.67	4,964,729.67	4,964,729.67
	Ocozocoautla de Espinosa	6200	3,417,556.50	3,417,556.50	3,417,556.48	3,417,556.48	3,417,556.48	3,417,556.48
	Oxchuc	6200	4,998,305.06	4,998,305.06	4,998,305.06	4,998,305.06	4,981,434.40	4,981,434.40
	Palenque	6100	13,427,157.23	13,427,157.23	13,426,096.51	13,426,096.51	13,426,096.51	13,426,096.51
	San Cristóbal de las Casas	6100	13,990,016.68	13,990,016.68	13,871,856.48	13,871,856.48	13,871,856.48	13,871,856.48
	Tapachula	6100	90,675,489.98	90,675,489.98	89,644,698.73	89,644,698.73	87,794,631.37	87,794,631.37
	Tuxtla Gutiérrez	6100	265,468,310.75	265,468,310.75	264,582,271.88	264,582,271.88	262,046,152.75	262,046,152.75
		6200	35,271,702.40	35,271,702.40	32,662,034.33	32,662,034.33	29,544,605.14	29,544,605.14
Fondo de Infraestructura Social para las Entidades (FISE)	Amatán	6200	33,038,104.39	33,038,104.39	32,995,930.84	32,995,930.84	32,913,314.69	32,913,314.69
	Chamula	6100	67,924.79	67,924.79	67,924.79	67,924.79	67,924.79	67,924.79
	Chapultenango	6200	14,535,948.47	14,535,948.47	14,503,240.61	14,503,240.61	14,503,240.61	14,503,240.61
	Chiapa de Corzo	6200	2,404,392.92	2,404,392.92	2,364,592.22	2,364,592.22	2,364,592.22	2,364,592.22
	Chilón	6100	1,499,502.70	1,499,502.70	1,499,018.80	1,499,018.80	1,499,018.80	1,499,018.80
		6200	517,312.71	517,312.71	508,544.70	508,544.70	508,544.70	508,544.70



## Subsecretaría de Planeación y Programación

Dirección de Control y Evaluación

Programa de Inversión 2018 (6100)

Programa y/o Fondo	Municipio	Gasto	Modificado	Ministrado	Comprometido	Devengado	Ejercido	Pagado
	Cintalapa	6100	2,034,780.61	2,034,780.61	2,029,624.01	2,029,624.01	2,029,624.01	2,029,624.01
	Cobertura Estatal	6200	22,037,320.69	22,037,320.69	21,874,705.61	21,874,705.61	21,874,705.61	21,874,705.61
	Huitiupán	6200	2,243,475.00	2,243,475.00	2,222,386.00	2,222,386.00	2,222,386.00	2,222,386.00
	Huixtán	6200	18,581,784.70	18,581,784.70	18,515,870.43	18,515,870.43	18,515,870.43	18,515,870.43
	Jitotol	6100	337.42	337.42	337.42	337.42	337.42	337.42
		6200	1,540,838.51	1,540,838.51	1,528,143.80	1,528,143.80	1,528,143.80	1,528,143.80
	La Concordia	6100	1,053,704.60	1,053,704.60	1,035,798.40	1,035,798.40	1,035,798.40	1,035,798.40
	La Trinitaria	6200	3,100,222.69	3,100,222.69	3,073,983.86	3,073,983.86	1,550,145.59	1,550,145.59
	Larráinzar	6100	11,537.64	11,537.64	11,537.64	11,537.64	11,537.64	11,537.64
	Las Margaritas	6100	4,991.75	4,991.75	4,991.75	4,991.75	4,991.75	4,991.75
		6200	635,667.08	635,667.08	624,893.07	624,893.07	624,893.07	624,893.07
	Las Rosas	6100	5,187,468.80	5,187,468.80	5,155,621.60	5,155,621.60	5,155,621.60	5,155,621.60
	Marqués de Comillas	6100	3,465.46	3,465.46	3,465.46	3,465.46	3,465.46	3,465.46
	Nicolás Ruíz	6200	29,360,240.45	29,360,240.45	29,360,240.45	29,360,240.45	29,360,240.45	29,360,240.45
	Ocotepec	6200	709,770.50	709,770.50	697,740.49	697,740.49	697,740.49	697,740.49
	Ocozocoautla de Espinosa	6100	6,563,219.73	6,563,219.73	6,554,260.20	6,554,260.20	6,554,260.20	6,554,260.20
	Oxchuc	6100	35,007.39	35,007.39	35,007.39	35,007.39	35,007.39	35,007.39
	Pantelhó	6200	5,827,798.21	5,827,798.21	5,786,209.97	5,786,209.97	5,786,209.97	5,786,209.97
	Sabanilla	6200	1,003,000.00	1,003,000.00	985,910.00	985,910.00	493,000.00	493,000.00
	Salto de Agua	6100	3,436.30	3,436.30	3,436.30	3,436.30	3,436.30	3,436.30
		6200	37,560,812.00	37,560,812.00	37,535,649.32	37,535,649.32	37,535,649.32	37,535,649.32
	San Cristóbal de las Casas	6200	22,605,181.55	22,605,181.55	22,511,486.25	22,511,486.25	22,208,842.63	22,208,842.63

## Subsecretaría de Planeación y Programación

Dirección de Control y Evaluación

Programa de Inversión 2018 (6100)

Programa y/o Fondo	Municipio	Gasto	Modificado	Ministrado	Comprometido	Devengado	Ejercido	Pagado
	Tapachula	6200	16,008,371.18	16,008,371.18	16,008,371.18	16,008,371.18	15,777,385.47	15,777,385.47
	Tapalapa	6100	4,772.35	4,772.35	4,772.35	4,772.35	4,772.35	4,772.35
	Tecpatán	6100	132,777.29	132,777.29	132,777.29	132,777.29	132,777.29	132,777.29
	Tenejapa	6100	20,402.72	20,402.72	20,402.72	20,402.72	20,402.72	20,402.72
	Teopisca	6100	4,758.65	4,758.65	4,758.65	4,758.65	4,758.65	4,758.65
	Tonalá	6100	526,852.30	526,852.30	517,899.20	517,899.20	517,899.20	517,899.20
	Tumbalá	6200	10,419,400.41	10,419,400.41	10,350,970.00	10,350,970.00	10,350,970.00	10,350,970.00
	Tuxtla Gutiérrez	6200	4,765,520.70	4,765,520.70	4,684,749.16	4,684,749.16	4,684,749.16	4,684,749.16
	Yajalón	6200	12,027,821.79	12,027,821.79	11,910,578.76	11,910,578.76	10,298,598.56	10,298,598.56
Fondo General de Participaciones	San Cristóbal de las Casas	6100	300,000.00	300,000.00	300,000.00	300,000.00	300,000.00	300,000.00
	Tapachula	6200	97,396,532.28	97,396,532.28	97,229,039.66	97,229,039.66	96,642,358.16	96,642,358.16
	Tuxtla Gutiérrez	6100	3,977,508.76	3,977,508.76	3,929,101.51	3,929,101.51	3,929,101.51	3,929,101.51
		6200	4,280,874.58	4,280,874.58	4,126,877.22	4,126,877.22	3,611,010.57	3,611,010.57
Fondo para el Fortalecimiento Financiero	Berriozábal	6200	3,000,000.00	3,000,000.00	2,866,666.27	2,866,666.27	859,972.88	859,972.88
	Chiapa de Corzo	6100	1,920,354.89	1,920,354.89	1,856,096.49	1,856,096.49	930,635.25	930,635.25
	Maravilla Tenejapa	6100	8,500,000.00	8,500,000.00	8,152,880.58	8,152,880.58	0.00	0.00
	Ocozacoautla de Espinosa	6200	3,000,000.00	3,000,000.00	2,862,152.52	2,862,152.52	858,645.76	858,645.76
	Palenque	6200	4,000,000.00	4,000,000.00	3,839,358.29	3,839,358.29	1,164,594.65	1,164,594.65
	San Cristóbal de las Casas	6200	3,000,000.00	3,000,000.00	2,921,150.70	2,921,150.70	1,466,266.75	1,466,266.75
	Tapachula	6200	7,000,000.00	7,000,000.00	6,709,063.64	6,709,063.64	2,036,622.97	2,036,622.97



## Subsecretaría de Planeación y Programación

Dirección de Control y Evaluación

Programa de Inversión 2018 (6100)

Programa y/o Fondo	Municipio	Gasto	Modificado	Ministrado	Comprometido	Devengado	Ejercido	Pagado
	Tuxtla Gutiérrez	6100	4,200,000.00	4,200,000.00	3,939,477.93	3,939,477.93	1,418,738.97	1,418,738.97
Fondo Para Entidades Federativas y Municipios Productores de Hidrocarburos	Juárez	6100	9,027,776.59	9,027,776.59	8,884,477.74	8,884,477.74	8,710,478.66	8,710,478.66
	Ostuacán	6100	29,768,914.30	29,768,914.30	29,401,914.31	29,401,914.31	25,387,086.56	25,387,086.56
	Pichucalco	6100	12,086,206.90	12,086,206.90	11,911,108.57	11,911,108.57	11,906,434.57	11,906,434.57
	Reforma	6100	49,093,154.90	49,093,154.90	37,671,606.34	37,671,606.34	23,851,815.84	23,851,815.84
	Sunuapa	6100	5,086,206.90	5,086,206.90	5,067,573.86	5,067,573.86	5,067,573.86	5,067,573.86
Fondo Regional	Chilón	6200	25,298,789.77	25,298,789.77	25,298,789.77	25,298,789.77	25,298,789.77	25,298,789.77
	Las Rosas	6200	24,649,063.66	24,649,063.66	24,649,063.66	24,649,063.66	23,816,408.44	23,816,408.44
	Pantelhó	6200	24,678,702.08	24,678,702.08	24,678,702.08	24,678,702.08	24,678,702.08	24,678,702.08
	Reforma	6200	19,104,305.64	19,104,305.64	19,104,305.64	19,104,305.64	19,104,305.64	19,104,305.64
	Tumbalá	6200	28,866,754.45	28,866,754.45	28,866,754.45	28,866,754.45	28,866,754.45	28,866,754.45
	Villaflores	6100	1,473.00	1,473.00	1,473.00	1,473.00	1,473.00	1,473.00
ISR Participable Estatal	Chiapa de Corzo	6200	1,160,000.00	1,160,000.00	1,160,000.00	1,160,000.00	580,000.00	580,000.00
Gran total:			1,603,564,334.42	1,603,564,334.42	1,582,375,104.85	1,582,375,104.85	1,501,615,179.42	1,501,615,179.42

GOBIERNO DEL ESTADO DE CHIAPAS  
SECRETARÍA DE OBRAS PÚBLICAS  
DIRECCIÓN DE CONTROL Y EVALUACIÓN  
UNIDAD DE TRANSPARENCIA  
DOCUMENTO DE TRANSPARENCIA  
NACIONAL DE TRANSPARENCIA  
SECRETARÍA DE OBRAS PÚBLICAS  
GOBIERNO DEL ESTADO DE CHIAPAS

## Subsecretaría de Planeación y Programación

Dirección de Control y Evaluación

Programa de Inversión 2019 (6100)

Programa y/o Fondo	Municipio	Gasto	Modificado	Ministrado	Comprometido	Devengado	Ejercido	Pagado
Fideicomiso para la Infraestructura en los Estados	Tuxtla Gutiérrez	6100	1,693,767.95	1,693,767.95	1,693,767.95	1,693,767.95	1,693,767.95	1,693,767.95
		6200	3,297,087.29	3,297,087.29	3,297,087.29	3,297,087.29	3,297,087.29	3,297,087.29
Financiamientos y Empréstitos	Catazajá	6100	9,691,295.24	9,691,295.24	9,691,295.24	9,691,295.24	9,691,295.24	9,691,295.24
	Cintalapa	6100	30,800,854.27	30,800,854.27	30,800,854.27	30,800,854.27	30,800,854.27	30,800,854.27
	La Concordia	6100	4,881,951.59	4,881,951.59	4,881,951.59	4,881,951.59	4,881,951.59	4,881,951.59
	Las Margaritas	6100	3,035,831.61	3,035,831.61	3,035,831.61	3,035,831.61	3,035,831.61	3,035,831.61
	Ocozocoautla de Espinosa	6100	20,503,614.61	20,503,614.61	20,503,614.61	20,503,614.61	20,503,614.61	20,503,614.61
	Pijijiapan	6100	35,768,792.91	35,768,792.91	35,768,792.91	35,768,792.91	35,768,792.91	35,768,792.91
	Simojovel	6100	4,654,789.01	4,654,789.01	4,654,789.01	4,654,789.01	4,654,789.01	4,654,789.01
	Suchiate	6100	149,602.73	149,602.73	149,602.73	149,602.73	149,602.73	149,602.73
	Tonalá	6100	11,383,494.34	11,383,494.34	11,383,494.34	11,383,494.34	11,383,494.34	11,383,494.34
	Tuxtla Gutiérrez	6100	600,000.00	600,000.00	600,000.00	600,000.00	600,000.00	600,000.00
		6200	4,009,443.72	4,009,443.72	4,009,443.72	4,009,443.72	4,009,443.72	4,009,443.72
	Villa Comaltitlán	6100	8,266,979.51	8,266,979.51	8,266,979.51	8,266,979.51	8,266,979.51	8,266,979.51
Fondo de Aportaciones para el Fortalecimiento de las Entidades Federativas (FAFEF)	Catazajá	6100	993,460.77	993,460.77	992,215.94	992,215.94	268,197.13	268,197.13
	Chenalhó	6100	2,750,000.00	2,750,000.00	2,738,573.03	2,738,573.03	2,131,360.16	2,131,360.16
	Chiapa de Corzo	6100	2,529,776.89	2,529,776.89	2,522,036.99	2,522,036.99	2,202,757.15	2,202,757.15
		6200	319,817,297.86	319,817,297.86	317,778,775.13	317,778,775.13	237,329,070.91	237,329,070.91
	Huixtán	6100	11,112,994.95	11,112,994.95	11,035,162.75	11,035,162.75	9,183,657.17	9,183,657.17
	La Concordia	6100	7,804,904.48	7,804,904.48	7,703,347.45	7,703,347.45	3,864,863.69	3,864,863.69

SECRETARÍA DE OBRAS PÚBLICAS  
GOBIERNO DEL ESTADO DE CHIAPAS  
UNIDAD DE TRANSPARENCIA  
DOCUMENTO OBTENIDO A TRAVÉS DE LA PLATAFORMA NACIONAL DE TRANSPARENCIA DEL GOBIERNO DEL ESTADO DE CHIAPAS

## Subsecretaría de Planeación y Programación

Dirección de Control y Evaluación

Programa de Inversión 2019 (6100)

Programa y/o Fondo	Municipio	Gasto	Modificado	Ministrado	Comprometido	Devengado	Ejercido	Pagado
	Ocozocoautla de Espinosa	6100	3,508,235.13	3,508,235.13	3,508,235.13	3,508,235.13	0.00	0.00
	Ostuacán	6100	2,275,077.14	2,275,077.14	2,262,890.55	2,262,890.55	1,144,632.30	1,144,632.30
	Oxchuc	6200	19,081,820.02	19,081,820.02	19,038,711.46	19,038,711.46	15,736,919.19	15,736,919.19
	Reforma	6100	5,918,047.07	5,918,047.07	5,895,389.31	5,895,389.31	3,672,066.04	3,672,066.04
	Sabanilla	6100	8,822,153.58	8,822,153.58	8,779,636.82	8,779,636.82	7,221,810.88	7,221,810.88
	San Andrés Duraznal	6100	1,487,022.87	1,487,022.87	1,473,336.42	1,473,336.42	1,473,336.42	1,473,336.42
	San Cristóbal de las Casas	6100	16,209,606.44	16,209,606.44	15,999,508.87	15,999,508.87	8,041,409.31	8,041,409.31
	Tapachula	6100	46,970,213.84	46,970,213.84	46,645,055.12	46,645,055.12	34,747,771.21	34,747,771.21
	Tuxtla Gutiérrez	6100	149,481,882.08	149,481,882.08	148,249,879.47	148,249,879.47	113,422,660.04	113,422,660.04
		6200	53,777,741.30	53,777,741.30	53,273,427.52	53,273,427.52	26,715,036.20	26,715,036.20
	Venustiano Carranza	6100	26,195,390.24	26,195,390.24	26,107,314.77	26,107,314.77	25,563,419.20	25,563,419.20
Fondo de Infraestructura Social para las Entidades (FISE)	Acala	6100	4,332,930.91	4,332,930.91	4,223,697.36	4,223,697.36	2,111,848.68	2,111,848.68
		6200	3,771,400.00	3,771,400.00	3,771,399.99	3,771,399.99	1,259,121.18	1,259,121.18
	Ángel Albino Corzo	6200	4,929,790.00	4,929,790.00	4,929,790.00	4,929,790.00	2,695,202.23	2,695,202.23
	Arriaga	6200	8,848,130.11	8,848,130.11	8,805,484.31	8,805,484.31	5,741,961.73	5,741,961.73
	Berriozábal	6100	8,095,029.89	8,095,029.89	8,088,484.88	8,088,484.88	6,845,514.76	6,845,514.76
		6200	3,269,147.56	3,269,147.56	3,269,147.56	3,269,147.56	2,313,831.06	2,313,831.06
	Bochil	6100	15,539,065.38	15,539,065.38	15,512,372.44	15,512,372.44	5,682,916.07	5,682,916.07
	Cacahoatán	6200	3,074,521.31	3,074,521.31	3,074,521.31	3,074,521.31	1,498,506.19	1,498,506.19
	Catazajá	6200	5,529,322.83	5,529,322.83	5,529,322.83	5,529,322.83	3,364,778.53	3,364,778.53
	Chamula	6100	15,950,285.04	15,950,285.04	15,752,426.89	15,752,426.89	12,583,317.56	12,583,317.56

## Subsecretaría de Planeación y Programación

Dirección de Control y Evaluación

Programa de Inversión 2019 (6100)

Programa y/o Fondo	Municipio	Gasto	Modificado	Ministrado	Comprometido	Devengado	Ejercido	Pagado
	Chiapa de Corzo	6100	4,826,640.00	4,826,640.00	4,826,640.00	4,826,640.00	2,444,910.00	2,444,910.00
		6200	3,119,000.00	3,119,000.00	3,119,000.00	3,119,000.00	2,900,585.12	2,900,585.12
	Chiapilla	6100	6,313,251.11	6,313,251.11	6,199,771.18	6,199,771.18	5,555,579.95	5,555,579.95
	Chicomuselo	6200	3,078,599.05	3,078,599.05	3,078,599.05	3,078,599.05	1,500,493.66	1,500,493.66
	Chilón	6200	2,051,724.14	2,051,724.14	2,051,724.13	2,051,724.13	1,000,000.00	1,000,000.00
	Cintalapa	6200	7,058,310.00	7,058,310.00	6,970,299.03	6,970,299.03	5,217,302.93	5,217,302.93
	Comitán de Domínguez	6100	5,151,510.00	5,151,510.00	5,128,917.23	5,128,917.23	2,617,290.00	2,617,290.00
		6200	12,781,255.78	12,781,255.78	12,771,679.34	12,771,679.34	8,409,971.31	8,409,971.31
	Copainalá	6100	2,210,900.97	2,210,900.97	2,210,900.97	2,210,900.97	650,406.33	650,406.33
	El Bosque	6200	2,207,017.22	2,207,017.22	2,207,017.21	2,207,017.21	2,053,916.59	2,053,916.59
	El Parral	6100	3,006,715.62	3,006,715.62	2,894,252.19	2,894,252.19	2,894,252.19	2,894,252.19
	Emiliano Zapata	6100	2,759,991.54	2,759,991.54	2,725,201.73	2,725,201.73	2,725,201.73	2,725,201.73
	Escuintla	6200	1,025,862.08	1,025,862.08	1,025,862.08	1,025,862.08	809,911.11	809,911.11
	Frontera Comalapa	6200	7,952,043.87	7,952,043.87	7,892,768.99	7,892,768.99	3,432,980.34	3,432,980.34
	Huitiupán	6100	221,099.40	221,099.40	221,099.40	221,099.40	221,099.40	221,099.40
	Huixtla	6200	17,033,328.22	17,033,328.22	15,886,413.16	15,886,413.16	11,845,421.11	11,845,421.11
	Ixhuatán	6200	4,464,062.01	4,464,062.01	4,464,062.01	4,464,062.01	2,922,443.39	2,922,443.39
	Jitotol	6100	7,052,103.42	7,052,103.42	6,975,441.64	6,975,441.64	5,853,764.28	5,853,764.28
	Juárez	6200	5,452,559.48	5,452,559.48	5,452,559.48	5,452,559.48	3,233,880.07	3,233,880.07
	La Concordia	6200	3,077,364.94	3,077,364.94	3,077,364.94	3,077,364.94	2,211,547.38	2,211,547.38
	Larráinzar	6100	2,550,000.00	2,550,000.00	2,550,000.00	2,550,000.00	1,195,091.88	1,195,091.88
	Las Margaritas	6100	11,185,885.24	11,185,885.24	11,185,885.24	11,185,885.24	10,027,625.52	10,027,625.52
		6200	2,051,724.14	2,051,724.14	2,051,724.14	2,051,724.14	1,385,013.97	1,385,013.97

## Subsecretaría de Planeación y Programación

Dirección de Control y Evaluación

Programa de Inversión 2019 (6100)

Programa y/o Fondo	Municipio	Gasto	Modificado	Ministrado	Comprometido	Devengado	Ejercido	Pagado
	Las Rosas	6200	2,111,984.50	2,111,984.50	2,111,984.50	2,111,984.50	1,029,370.60	1,029,370.60
	Motolinía	6200	2,051,724.15	2,051,724.15	2,051,724.14	2,051,724.14	1,000,000.02	1,000,000.02
	Ocosingo	6100	8,538,437.52	8,538,437.52	8,538,437.52	8,538,437.52	4,882,975.50	4,882,975.50
		6200	11,594,039.24	11,594,039.24	11,505,740.40	11,505,740.40	10,185,172.59	10,185,172.59
	Ocoatepec	6200	3,077,586.20	3,077,586.20	3,077,586.20	3,077,586.20	1,500,000.00	1,500,000.00
	Ocozacoautla de Espinosa	6200	1,024,499.28	1,024,499.28	1,024,499.28	1,024,499.28	499,335.79	499,335.79
	Ostuacán	6100	2,252,259.02	2,252,259.02	2,252,259.02	2,252,259.02	1,838,182.13	1,838,182.13
		6200	2,051,724.14	2,051,724.14	2,051,724.14	2,051,724.14	1,000,000.00	1,000,000.00
	Palenque	6100	16,514,216.57	16,514,216.57	16,465,105.65	16,465,105.65	12,206,163.82	12,206,163.82
		6200	20,142,569.22	20,142,569.22	20,128,145.94	20,128,145.94	13,878,597.76	13,878,597.76
	Pichucalco	6200	16,027,032.41	16,027,032.41	16,008,886.63	16,008,886.63	12,914,117.20	12,914,117.20
	Pijijiapan	6200	10,209,238.76	10,209,238.76	10,155,763.32	10,155,763.32	9,233,318.61	9,233,318.61
	Pueblo Nuevo Solistahuacán	6200	5,092,820.00	5,092,820.00	5,092,820.00	5,092,820.00	2,024,896.82	2,024,896.82
	Reforma	6100	33,744.48	33,744.48	33,744.48	33,744.48	33,744.48	33,744.48
		6200	16,291,353.92	16,291,353.92	16,291,353.91	16,291,353.91	14,924,881.66	14,924,881.66
	Sabanilla	6200	3,077,586.19	3,077,586.19	3,077,586.19	3,077,586.19	2,318,905.68	2,318,905.68
	San Cristóbal de las Casas	6100	4,548,180.00	4,548,180.00	4,548,180.00	4,548,180.00	2,310,360.00	2,310,360.00
		6200	23,884,798.55	23,884,798.55	23,854,627.38	23,854,627.38	20,919,153.57	20,919,153.57
	San Fernando	6100	7,390,781.39	7,390,781.39	7,320,611.34	7,320,611.34	7,085,632.46	7,085,632.46
	Simojovel	6200	3,061,824.84	3,061,824.84	3,061,824.84	3,061,824.84	2,172,702.70	2,172,702.70
	Socoltenango	6100	6,321,836.45	6,321,836.45	6,321,836.44	6,321,836.44	0.00	0.00
		6200	3,507,263.14	3,507,263.14	3,507,263.14	3,507,263.14	2,540,659.58	2,540,659.58
	Tapachula	6100	57,061,685.57	57,061,685.57	57,061,685.52	57,061,685.52	53,391,148.05	53,391,148.05
		6200	12,493,339.38	12,493,339.38	12,478,603.52	12,478,603.52	7,806,726.54	7,806,726.54

## Subsecretaría de Planeación y Programación

Dirección de Control y Evaluación

Programa de Inversión 2019 (6100)

Programa y/o Fondo	Municipio	Gasto	Modificado	Ministrado	Comprometido	Devengado	Ejercido	Pagado
	Tapilula	6100	2,462,068.98	2,462,068.98	2,415,076.15	2,415,076.15	1,200,000.00	1,200,000.00
		6200	9,252,701.38	9,252,701.38	9,252,701.37	9,252,701.37	5,564,100.59	5,564,100.59
	Tecpatán	6200	4,058,310.00	4,058,310.00	4,034,778.81	4,034,778.81	3,072,063.33	3,072,063.33
	Tenejapa	6100	825,235.74	825,235.74	822,579.07	822,579.07	788,057.54	788,057.54
		6200	13,216,021.30	13,216,021.30	13,216,021.30	13,216,021.30	10,567,440.86	10,567,440.86
	Tila	6200	4,047,600.01	4,047,600.01	4,047,600.00	4,047,600.00	2,627,377.43	2,627,377.43
	Tonalá	6100	4,732,715.42	4,732,715.42	4,644,965.42	4,644,965.42	2,382,965.42	2,382,965.42
		6200	11,017,224.27	11,017,224.27	10,985,778.77	10,985,778.77	10,232,484.02	10,232,484.02
	Tuxtla Gutiérrez	6100	29,477,754.26	29,477,754.26	29,067,625.83	29,067,625.83	18,064,160.33	18,064,160.33
		6200	72,021,206.13	72,021,206.13	71,809,528.52	71,809,528.52	51,675,759.87	51,675,759.87
	Tuzantán	6100	3,852,523.97	3,852,523.97	3,852,523.96	3,852,523.96	1,958,910.49	1,958,910.49
	Tzimol	6100	4,619,047.45	4,619,047.45	4,502,600.86	4,502,600.86	2,251,300.43	2,251,300.43
	Unión Juárez	6200	1,025,862.07	1,025,862.07	1,025,862.07	1,025,862.07	608,984.66	608,984.66
	Venustiano Carranza	6200	1,025,862.06	1,025,862.06	1,025,862.05	1,025,862.05	717,454.06	717,454.06
	Villa Corzo	6100	8,073,031.31	8,073,031.31	8,066,426.81	8,066,426.81	6,653,321.61	6,653,321.61
		6200	9,185,158.26	9,185,158.26	9,159,238.15	9,159,238.15	7,128,573.37	7,128,573.37
	Villaflores	6100	2,320,500.00	2,320,500.00	2,320,500.00	2,320,500.00	1,177,800.00	1,177,800.00
		6200	14,913,625.06	14,913,625.06	14,888,325.49	14,888,325.49	8,973,721.06	8,973,721.06
	Yajalón	6200	9,959,217.92	9,959,217.92	9,897,498.53	9,897,498.53	7,377,078.37	7,377,078.37
Fondo de Inversión para el Combate a la Pobreza	Chamula	6100	2,191,865.42	2,191,865.42	2,191,865.42	2,191,865.42	2,191,865.42	2,191,865.42
	Chilón	6100	321,942.12	321,942.12	321,942.12	321,942.12	321,942.12	321,942.12
	Huixtán	6100	490,922.63	490,922.63	490,922.63	490,922.63	490,922.63	490,922.63
	Larráinzar	6100	573,754.45	573,754.45	573,754.45	573,754.45	573,754.45	573,754.45
	Las Rosas	6100	7,741,904.17	7,741,904.17	7,741,904.17	7,741,904.17	7,741,904.17	7,741,904.17

SECRETARÍA DE OBRAS PÚBLICAS  
GOBIERNO DE CHIAPAS  
DOCUMENTO OBTENIDO A TRAVÉS DE LA PLATAFORMA NACIONAL DE TRANSPARENCIA SECRETARÍA DE OBRAS PÚBLICAS  
UNIDAD DE TRANSPARENCIA

## Subsecretaría de Planeación y Programación

Dirección de Control y Evaluación

Programa de Inversión 2019 (6100)

Programa y/o Fondo	Municipio	Gasto	Modificado	Ministrado	Comprometido	Devengado	Ejercido	Pagado
	Tenejapa	6100	4,188,594.50	4,188,594.50	4,188,594.50	4,188,594.50	4,188,594.50	4,188,594.50
Fondo General de Participaciones	Tuxtla Gutiérrez	6200	322,954.87	322,954.87	0.00	0.00	0.00	0.00
Fondo Metropolitano	Chiapa de Corzo	6100	6,500,500.00	6,500,500.00	3,239,062.04	3,239,062.04	3,239,062.04	3,239,062.04
Fondo para Entidades Federativas y Municipios Productores de Hidrocarburos	Juárez	6100	8,742,548.38	8,742,548.38	6,484,902.80	6,484,902.80	5,085,037.07	5,085,037.07
	Ostuacán	6100	22,062,626.19	22,062,626.19	21,501,283.79	21,501,283.79	8,350,244.06	8,350,244.06
	Pichucalco	6100	25,054,737.70	25,054,737.70	24,193,523.55	24,193,523.55	17,231,446.83	17,231,446.83
	Reforma	6100	11,038,215.95	11,038,215.95	10,983,201.24	10,983,201.24	10,511,980.06	10,511,980.06
	Sunuapa	6100	16,589,009.35	16,589,009.35	16,391,671.76	16,391,671.76	11,470,250.36	11,470,250.36
Fondo Regional	Chamula	6100	48,588,079.74	48,588,079.74	23,675,719.88	23,675,719.88	23,401,286.97	23,401,286.97
	Chanal	6100	15,387,931.03	15,387,931.03	6,655,715.67	6,655,715.67	6,655,715.67	6,655,715.67
	Huitiupán	6100	17,513,303.68	17,513,303.68	7,462,570.97	7,462,570.97	7,462,570.97	7,462,570.97
	Huixtla	6100	3,178,256.43	3,178,256.43	3,178,256.43	3,178,256.43	3,178,256.43	3,178,256.43
	Las Margaritas	6100	43,143,302.06	43,143,302.06	20,209,330.55	20,209,330.55	20,209,330.55	20,209,330.55
	Palenque	6100	8,330,931.05	8,330,931.05	8,330,931.05	8,330,931.05	8,330,931.05	8,330,931.05
	San Juan Cancuc	6100	2,485,278.68	2,485,278.68	2,485,278.68	2,485,278.68	2,485,278.68	2,485,278.68
Fortalecimiento de los Servicios Estatales de Salud	Tuxtla Gutiérrez	6200	76,551,600.00	76,551,600.00	76,551,600.00	76,551,600.00	76,551,600.00	76,551,600.00
Ingresos Estatales	Arriaga	6200	2,899,703.21	2,899,703.21	2,899,703.21	2,899,703.21	2,899,703.21	2,899,703.21
	Cacahoatán	6200	2,899,703.21	2,899,703.21	2,899,703.21	2,899,703.21	2,899,703.21	2,899,703.21

SECRETARÍA DE OBRAS PÚBLICAS  
NACIONAL  
DOCUMENTO OBTENIDO A TRAVÉS DE LA PLATAFORMA  
DE TRANSPARENCIA SECRETARÍA DE OBRAS  
PÚBLICAS DEL GOBIERNO DEL ESTADO DE CHIAPAS  
UNIDAD DE TRANSPARENCIA



## Subsecretaría de Planeación y Programación

Dirección de Control y Evaluación

Programa de Inversión 2019 (6100)

Programa y/o Fondo	Municipio	Gasto	Modificado	Ministrado	Comprometido	Devengado	Ejercido	Pagado
	Copainalá	6200	2,352,952.93	2,352,952.93	2,352,952.93	2,352,952.93	2,352,952.93	2,352,952.93
	Huixtla	6200	2,899,703.21	2,899,703.21	2,899,703.21	2,899,703.21	2,899,703.21	2,899,703.21
	Las Rosas	6200	2,899,703.21	2,899,703.21	2,899,703.21	2,899,703.21	2,899,703.21	2,899,703.21
	Ocozocoautla de Espinosa	6100	2,278,360.00	2,278,360.00	2,278,360.00	2,278,360.00	2,278,360.00	2,278,360.00
	Palenque	6100	2,000,890.00	2,000,890.00	2,000,890.00	2,000,890.00	2,000,890.00	2,000,890.00
	Tuxtla Gutiérrez	6100	5,277,319.00	5,277,319.00	5,277,319.00	5,277,319.00	5,277,319.00	5,277,319.00
		6200	2,626,987.48	2,626,987.48	2,626,987.48	2,626,987.48	2,626,987.48	2,626,987.48
	Venustiano Carranza	6200	2,899,703.21	2,899,703.21	2,899,703.21	2,899,703.21	2,899,703.21	2,899,703.21
Programa de Infraestructura Indígena	Chamula	6100	1,347,512.15	1,347,512.15	1,347,512.15	1,347,512.15	1,347,512.15	1,347,512.15
	Las Margaritas	6100	2,083,838.81	2,083,838.81	2,083,838.81	2,083,838.81	2,083,838.81	2,083,838.81
	Tenejapa	6100	35,105.31	35,105.31	35,105.31	35,105.31	35,105.31	35,105.31
Programas Regionales	Acapetahua	6100	4,161,515.22	4,161,515.22	4,161,515.22	4,161,515.22	4,161,515.22	4,161,515.22
	Huixtla	6100	4,320,243.18	4,320,243.18	4,320,243.18	4,320,243.18	4,320,243.18	4,320,243.18
	Ocosingo	6100	4,078,119.74	4,078,119.74	4,078,119.74	4,078,119.74	4,078,119.74	4,078,119.74
	Pijijiapan	6100	4,674,256.59	4,674,256.59	4,674,256.59	4,674,256.59	4,674,256.59	4,674,256.59
	Tonalá	6100	3,138,923.84	3,138,923.84	3,138,923.84	3,138,923.84	3,138,923.84	3,138,923.84
	Tuxtla Gutiérrez	6100	3,201,941.42	3,201,941.42	3,201,941.42	3,201,941.42	3,201,941.42	3,201,941.42
Programas Sujetos a Reglas de Operación.- Agua Potable, Drenaje y Tratamiento	Ocosingo	6100	2,623,819.36	2,623,819.36	2,623,819.36	2,623,819.36	2,623,819.36	2,623,819.36
Gran total:			1,831,588,450.69	1,831,588,450.69	1,749,274,651.66	1,749,274,651.66	1,363,752,032.14	1,363,752,032.14



## Subsecretaría de Planeación y Programación

Dirección de Control y Evaluación

Programa de Inversión 2020 (6100)

Programa y/o Fondo	Municipio	Gasto	Modificado	Ministrado	Comprometido	Devengado	Ejercido	Pagado
Fondo de Aportaciones para el Fortalecimiento de las Entidades Federativas (FAFEF)	Aldama	6100	3,655,492.15	3,655,492.15	3,655,492.13	3,655,492.13	1,781,668.44	1,781,668.44
	Altamirano	6100	8,323,967.57	8,323,967.57	8,322,622.93	8,322,622.93	7,092,530.08	7,092,530.08
	Amatenango de la Frontera	6100	9,338,089.07	9,338,089.07	9,338,089.04	9,338,089.04	7,301,333.35	7,301,333.35
	Berriozábal	6100	7,949,882.77	7,949,882.77	7,949,724.57	7,949,724.57	7,287,562.97	7,287,562.97
	Bochil	6100	8,922,069.88	8,922,069.88	8,922,064.53	8,922,064.53	4,845,718.54	4,845,718.54
	Chiapa de Corzo	6100	21,817,399.23	21,817,399.23	21,816,772.20	21,816,772.20	19,785,804.53	19,785,804.53
		6200	129,023,571.78	129,023,571.78	129,023,441.96	129,023,441.96	124,787,492.66	124,787,492.66
	Comitán de Domínguez	6200	2,430,749.65	2,430,749.65	2,430,413.64	2,430,413.64	2,283,357.58	2,283,357.58
	Copainalá	6100	1,531,919.04	1,531,919.04	1,531,918.36	1,531,918.36	746,649.61	746,649.61
		6200	26,823,060.72	26,823,060.72	26,823,041.45	26,823,041.45	12,622,362.42	12,622,362.42
	Emiliano Zapata	6100	3,550,910.77	3,550,910.77	3,550,814.47	3,550,814.47	3,550,814.47	3,550,814.47
	Ixhuatán	6100	16,103,343.17	16,103,343.17	16,103,342.38	16,103,342.38	8,048,323.82	8,048,323.82
	Juárez	6100	2,586,497.97	2,586,497.97	2,582,155.32	2,582,155.32	2,414,245.07	2,414,245.07
	Larráinzar	6200	17,726,754.22	17,726,754.22	17,726,736.10	17,726,736.10	5,317,764.38	5,317,764.38
	Motozintla	6100	8,508,756.80	8,508,756.80	8,508,756.53	8,508,756.53	7,867,584.61	7,867,584.61
	Nicolás Ruíz	6100	8,792,953.93	8,792,953.93	8,782,307.94	8,782,307.94	6,503,824.10	6,503,824.10
	Ocotepec	6100	8,108,371.15	8,108,371.15	8,038,781.54	8,038,781.54	4,065,059.61	4,065,059.61
	Ocozacoautla de Espinosa	6100	4,294,501.58	4,294,501.58	4,294,497.81	4,294,497.81	4,294,497.81	4,294,497.81
		6200	14,014,805.87	14,014,805.87	14,014,721.76	14,014,721.76	12,017,072.32	12,017,072.32
	Osumacinta	6100	2,633,009.94	2,633,009.94	2,633,006.30	2,633,006.30	2,633,006.30	2,633,006.30
	Oxchuc	6200	2,919,275.28	2,919,275.28	2,919,226.46	2,919,226.46	2,919,226.46	2,919,226.46

## Subsecretaría de Planeación y Programación

Dirección de Control y Evaluación  
Programa de Inversión 2020 (6100)

Programa y/o Fondo	Municipio	Gasto	Modificado	Ministrado	Comprometido	Devengado	Ejercido	Pagado
	Palenque	6100	7,464,496.21	7,464,496.21	7,464,416.10	7,464,416.10	6,205,896.40	6,205,896.40
	Sabanilla	6100	1,714,313.28	1,714,313.28	1,714,308.08	1,714,308.08	1,714,308.08	1,714,308.08
	San Cristóbal de las Casas	6100	38,245,555.22	38,245,555.22	38,236,348.95	38,236,348.95	23,694,669.34	23,694,669.34
		6200	2,574,746.26	2,574,746.26	2,574,745.96	2,574,745.96	2,574,745.96	2,574,745.96
	Socoltenango	6100	35,961,193.02	35,961,193.02	35,961,086.83	35,961,086.83	18,497,422.93	18,497,422.93
		6200	668,055.64	668,055.64	668,055.62	668,055.62	341,762.66	341,762.66
	Solosuchiapa	6100	9,344,448.01	9,344,448.01	9,343,891.13	9,343,891.13	6,613,045.84	6,613,045.84
	Soyaló	6100	5,173,120.43	5,173,120.43	5,173,120.19	5,173,120.19	4,504,938.75	4,504,938.75
	Suchiate	6100	21,112,700.41	21,112,700.41	21,112,579.25	21,112,579.25	11,506,401.06	11,506,401.06
	Tapachula	6100	89,158,657.10	89,158,657.10	88,275,551.91	88,275,551.91	78,158,280.74	78,158,280.74
		6200	1,045,661.33	1,045,661.33	1,045,661.16	1,045,661.16	536,011.10	536,011.10
	Tonalá	6200	1,506,226.54	1,506,226.54	1,504,707.51	1,504,707.51	1,226,884.56	1,226,884.56
	Totolapa	6100	8,468,220.57	8,468,220.57	8,467,624.17	8,467,624.17	3,725,777.06	3,725,777.06
	Tuxtla Gutiérrez	6100	112,641,556.35	112,641,556.35	112,607,464.82	112,607,464.82	106,667,143.45	106,667,143.45
		6200	48,608,446.31	48,608,446.31	48,512,000.34	48,512,000.34	27,642,433.65	27,642,433.65
	Tzimol	6200	1,128,447.20	1,128,447.20	1,128,445.91	1,128,445.91	678,257.00	678,257.00
	Villa Corzo	6100	8,568,351.59	8,568,351.59	8,568,350.43	8,568,350.43	8,248,977.81	8,248,977.81
	Zinacantán	6100	8,187,295.69	8,187,295.69	8,187,253.50	8,187,253.50	4,211,731.38	4,211,731.38
Fondo de Infraestructura Social para las Entidades (FISE)	Acala	6100	5,227,365.73	5,227,365.73	5,227,365.73	5,227,365.73	2,613,682.87	2,613,682.87
	Acapetahua	6100	4,914,932.26	4,914,932.26	4,914,932.26	4,914,932.26	2,457,466.13	2,457,466.13
	Aldama	6100	9,206,413.12	9,206,413.12	9,206,413.11	9,206,413.11	4,120,544.99	4,120,544.99
	Amatán	6100	8,060,359.32	8,060,359.32	8,060,359.32	8,060,359.32	4,620,799.90	4,620,799.90
		6200	7,107,998.80	7,107,998.80	7,107,998.80	7,107,998.80	7,107,998.80	7,107,998.80

## Subsecretaría de Planeación y Programación

Dirección de Control y Evaluación  
Programa de Inversión 2020 (6100)

Programa y/o Fondo	Municipio	Gasto	Modificado	Ministrado	Comprometido	Devengado	Ejercido	Pagado
	Amatenango del Valle	6200	32,668,156.99	32,668,156.99	32,668,156.98	32,668,156.98	14,589,769.28	14,589,769.28
	Arriaga	6200	3,740,329.01	3,740,329.01	3,740,329.01	3,740,329.01	1,122,098.71	1,122,098.71
	Bejucal de Ocampo	6100	3,694,382.71	3,694,382.71	3,694,382.71	3,694,382.71	2,603,356.98	2,603,356.98
	Bella Vista	6100	2,900,000.00	2,900,000.00	2,900,000.00	2,900,000.00	1,912,266.92	1,912,266.92
	Benemérito de las Américas	6100	5,393,804.78	5,393,804.78	5,393,804.78	5,393,804.78	4,659,720.18	4,659,720.18
	Berriozábal	6100	19,559,417.78	19,559,417.78	19,521,851.56	19,521,851.56	9,677,105.24	9,677,105.24
	Bochil	6100	6,002,100.69	6,002,100.69	6,002,100.69	6,002,100.69	3,001,050.35	3,001,050.35
	Cacahoatán	6100	2,488,498.70	2,488,498.70	2,488,498.70	2,488,498.70	1,909,527.57	1,909,527.57
	Capitán Luis Ángel Vidal	6100	9,157,331.60	9,157,331.60	9,157,331.60	9,157,331.60	4,160,314.81	4,160,314.81
	Chalchihuitán	6100	6,333,227.50	6,333,227.50	6,333,227.50	6,333,227.50	2,676,458.01	2,676,458.01
	Chamula	6100	12,391,936.17	12,391,936.17	12,391,936.16	12,391,936.16	6,055,257.73	6,055,257.73
	Chanal	6100	8,271,815.00	8,271,815.00	8,271,815.00	8,271,815.00	2,481,544.49	2,481,544.49
	Chenalhó	6100	4,674,329.33	4,674,329.33	4,674,329.33	4,674,329.33	1,402,298.80	1,402,298.80
	Chicomuselo	6100	9,129,923.32	9,129,923.32	9,129,923.32	9,129,923.32	7,336,429.08	7,336,429.08
	Cobertura Estatal	6100	8,570,181.10	8,570,181.10	8,567,098.78	8,567,098.78	6,854,842.55	6,854,842.55
		6200	2,854,134.00	2,854,134.00	2,846,566.72	2,846,566.72	218,061.10	218,061.10
	El Bosque	6100	2,348,583.27	2,348,583.27	2,348,583.27	2,348,583.27	1,174,291.64	1,174,291.64
		6200	411,133.33	411,133.33	411,119.34	411,119.34	411,119.34	411,119.34
	El Parral	6100	10,211,633.03	10,211,633.03	10,211,633.03	10,211,633.03	4,728,451.19	4,728,451.19
	Emiliano Zapata	6100	3,821,973.90	3,821,973.90	3,821,973.90	3,821,973.90	1,910,986.95	1,910,986.95
	Francisco León	6100	7,815,922.21	7,815,922.21	7,815,922.21	7,815,922.21	2,344,776.66	2,344,776.66
	Huehuetán	6200	4,359,189.46	4,359,189.46	4,359,189.46	4,359,189.46	2,179,594.74	2,179,594.74

## Subsecretaría de Planeación y Programación

Dirección de Control y Evaluación  
Programa de Inversión 2020 (6100)

Programa y/o Fondo	Municipio	Gasto	Modificado	Ministrado	Comprometido	Devengado	Ejercido	Pagado
	Huixtlupán	6100	4,557,744.88	4,557,744.88	4,557,744.88	4,557,744.88	2,491,061.53	2,491,061.53
	Huixtán	6100	10,698,252.31	10,698,252.31	10,698,252.31	10,698,252.31	7,791,030.32	7,791,030.32
		6200	5,692,655.77	5,692,655.77	5,692,655.77	5,692,655.77	2,846,327.89	2,846,327.89
	Huixtla	6100	13,864,635.22	13,864,635.22	13,864,635.22	13,864,635.22	6,932,317.62	6,932,317.62
	Ixtapa	6200	8,286,965.66	8,286,965.66	8,286,965.66	8,286,965.66	4,143,482.83	4,143,482.83
	Ixtapangajoyá	6100	4,645,146.28	4,645,146.28	4,621,792.72	4,621,792.72	2,680,639.78	2,680,639.78
	Jiquipilas	6100	6,801,970.18	6,801,970.18	6,801,970.18	6,801,970.18	5,380,762.61	5,380,762.61
	Jitotol	6100	6,749,887.20	6,749,887.20	6,749,887.20	6,749,887.20	3,374,943.60	3,374,943.60
	La Concordia	6100	5,462,293.23	5,462,293.23	5,462,293.23	5,462,293.23	3,459,516.58	3,459,516.58
		6200	1,082,144.58	1,082,144.58	1,082,144.58	1,082,144.58	1,082,144.58	1,082,144.58
	La Grandeza	6200	7,289,457.63	7,289,457.63	7,289,457.63	7,289,457.63	4,483,050.41	4,483,050.41
	La Libertad	6100	9,606,120.69	9,606,120.69	9,606,120.68	9,606,120.68	2,881,836.20	2,881,836.20
	Las Margaritas	6100	6,805,482.98	6,805,482.98	6,805,482.98	6,805,482.98	3,472,450.95	3,472,450.95
	Las Rosas	6200	4,731,281.82	4,731,281.82	4,731,281.82	4,731,281.82	2,755,058.06	2,755,058.06
	Mapastepec	6100	6,160,149.06	6,160,149.06	6,160,149.06	6,160,149.06	5,533,503.31	5,533,503.31
	Marqués de Comillas	6100	5,315,427.75	5,315,427.75	5,315,427.75	5,315,427.75	1,594,628.32	1,594,628.32
	Mezcalapa	6100	5,699,651.28	5,699,651.28	5,699,651.28	5,699,651.28	4,074,455.58	4,074,455.58
	Mitontic	6100	4,166,597.04	4,166,597.04	4,109,371.93	4,109,371.93	3,840,931.68	3,840,931.68
	Montecristo de Guerrero	6100	10,884,876.07	10,884,876.07	10,884,876.07	10,884,876.07	6,719,004.81	6,719,004.81
	Ocotepec	6200	10,342,516.62	10,342,516.62	10,342,516.62	10,342,516.62	5,171,258.31	5,171,258.31
	Osumacinta	6100	6,950,004.71	6,950,004.71	6,950,004.71	6,950,004.71	4,380,662.63	4,380,662.63
	Pantepec	6100	3,106,918.45	3,106,918.45	3,106,918.45	3,106,918.45	1,998,035.88	1,998,035.88

## Subsecretaría de Planeación y Programación

Dirección de Control y Evaluación  
Programa de Inversión 2020 (6100)

Programa y/o Fondo	Municipio	Gasto	Modificado	Ministrado	Comprometido	Devengado	Ejercido	Pagado
	Salto de Agua	6200	1,740,931.14	1,740,931.14	1,740,931.14	1,740,931.14	870,465.58	870,465.58
	San Andrés Duraznal	6100	2,774,625.23	2,774,625.23	2,774,625.23	2,774,625.23	1,387,312.62	1,387,312.62
	San Cristóbal de las Casas	6100	8,898,302.27	8,898,302.27	8,898,302.27	8,898,302.27	5,785,386.44	5,785,386.44
		6200	8,505,949.58	8,505,949.58	8,505,846.77	8,505,846.77	8,320,327.93	8,320,327.93
	San Juan Cancuc	6100	3,407,991.42	3,407,991.42	3,407,991.42	3,407,991.42	1,022,397.42	1,022,397.42
	Solosuchiapa	6100	6,097,405.40	6,097,405.40	6,097,405.40	6,097,405.40	1,829,221.63	1,829,221.63
	Soyaló	6100	1,922,981.64	1,922,981.64	1,922,981.63	1,922,981.63	576,894.49	576,894.49
	Suchiapa	6100	6,502,036.30	6,502,036.30	6,502,036.30	6,502,036.30	3,251,018.15	3,251,018.15
	Tapachula	6100	19,734,356.03	19,734,356.03	19,734,350.44	19,734,350.44	10,369,180.19	10,369,180.19
	Tapalapa	6100	5,361,021.52	5,361,021.52	5,361,021.52	5,361,021.52	4,033,034.46	4,033,034.46
	Teopisca	6200	6,272,241.20	6,272,241.20	6,261,113.47	6,261,113.47	3,130,556.74	3,130,556.74
	Tila	6100	4,546,488.18	4,546,488.18	4,546,488.18	4,546,488.18	3,119,183.10	3,119,183.10
	Tonalá	6200	11,067,204.62	11,067,204.62	11,067,204.62	11,067,204.62	6,031,626.51	6,031,626.51
	Tuxtla Gutiérrez	6100	40,213,550.64	40,213,550.64	40,211,172.42	40,211,172.42	27,828,990.86	27,828,990.86
	Tzímol	6200	2,876,645.78	2,876,645.78	2,876,645.78	2,876,645.78	862,993.73	862,993.73
	Unión Juárez	6100	2,005,202.20	2,005,202.20	2,005,202.20	2,005,202.20	1,797,968.72	1,797,968.72
	Venustiano Carranza	6100	26,010,946.90	26,010,946.90	25,923,339.94	25,923,339.94	19,021,878.12	19,021,878.12
	Villa Comaltitlán	6100	7,658,729.43	7,658,729.43	7,629,935.23	7,629,935.23	2,288,980.57	2,288,980.57
<b>Fondo Metropolitano</b>	Tuxtla Gutiérrez	6100	28,316,358.61	28,316,358.61	28,157,454.08	28,157,454.08	28,157,454.08	28,157,454.08
<b>Fondo Regional</b>	Chamula	6100	59,868,394.59	59,868,394.59	42,304,812.24	42,304,812.24	41,802,523.80	41,802,523.80
	Chanal	6100	6,885,223.06	6,885,223.06	6,885,223.06	6,885,223.06	6,885,223.06	6,885,223.06
	Chenalhó	6100	22,050,913.90	22,050,913.90	9,388,296.44	9,388,296.44	6,394,414.67	6,394,414.67

## Subsecretaría de Planeación y Programación

Dirección de Control y Evaluación  
Programa de Inversión 2020 (6100)

Programa y/o Fondo	Municipio	Gasto	Modificado	Ministrado	Comprometido	Devengado	Ejercido	Pagado
	Chiapa de Corzo	6100	3,239,062.03	3,239,062.03	3,239,062.03	3,239,062.03	3,239,062.03	3,239,062.03
	Huitiupán	6100	7,719,900.99	7,719,900.99	7,719,900.99	7,719,900.99	7,719,900.99	7,719,900.99
	Las Margaritas	6100	20,267,741.62	20,267,741.62	20,267,741.62	20,267,741.62	20,267,741.62	20,267,741.62
	Mezcalapa	6100	29,999,850.40	29,999,850.40	0.00	0.00	0.00	0.00
	Oxchuc	6100	21,821,142.86	21,821,142.86	6,323,690.14	6,323,690.14	5,622,118.03	5,622,118.03
Fondo para Entidades. Federativas y Municipios Productores de Hidrocarburos	Juárez	6100	5,099,491.92	5,099,491.92	5,099,443.53	5,099,443.53	2,506,529.93	2,506,529.93
	Ostuacán	6100	9,514,085.22	9,514,085.22	9,424,495.71	9,424,495.71	6,385,757.25	6,385,757.25
	Pichucalco	6100	22,813,837.20	22,813,837.20	22,788,343.21	22,788,343.21	15,333,412.97	15,333,412.97
	Reforma	6100	10,618,859.19	10,618,859.19	10,618,849.09	10,618,849.09	5,563,111.32	5,563,111.32
	Sunupa	6100	13,186,995.27	13,186,995.27	13,183,579.52	13,183,579.52	10,665,655.82	10,665,655.82
ISR Participable Estatal	Cobertura Estatal	6100	15,660,000.00	15,660,000.00	15,660,000.00	15,660,000.00	11,701,315.87	11,701,315.87
Gran total:			1,503,500,592.56	1,503,500,592.56	1,426,127,468.90	1,426,127,468.90	1,020,103,144.07	1,020,103,144.07

CHIAPAS  
GOBIERNO DEL ESTADO DE CHIAPAS  
SECRETARÍA DE OBRAS PÚBLICAS  
SUBSECRETARÍA DE PLANEACIÓN Y PROGRAMACIÓN  
DIRECCIÓN DE CONTROL Y EVALUACIÓN  
UNIDAD DE TRANSPARENCIA

## Subsecretaría de Planeación y Programación

Dirección de Control y Evaluación

Programa de Inversión 2021 (6100)

Programa y/o Fondo	Municipio	Gasto	Modificado	Ministrado	Comprometido	Devengado	Ejercido	Pagado
Fondo de Aportaciones para el Fortalecimiento de las Entidades Federativas (FAFEF)	Acala	6100	2,419,857.41	2,419,857.41	2,419,857.41	2,419,857.41	1,209,928.71	1,209,928.71
	Arriaga	6100	6,639,963.05	6,639,963.05	6,639,963.05	6,639,963.05	3,358,420.76	3,358,420.76
	Berriozábal	6100	530,183.01	530,183.01	530,183.01	530,183.01	530,183.01	530,183.01
	Capitán Luis Ángel Vidal	6100	163,156.64	163,156.64	163,156.64	163,156.64	163,156.64	163,156.64
	Chenalhó	6100	1,513,007.23	1,513,007.23	1,513,007.23	1,513,007.23	1,081,881.69	1,081,881.69
	Chiapa de Corzo	6100	16,868,081.77	16,868,081.77	16,864,542.64	16,864,542.64	15,452,746.64	15,452,746.64
	Chicomuselo	6100	1,700,000.00	1,700,000.00	1,700,000.00	1,700,000.00	0.00	0.00
	Cobertura Estatal	6100	17,002,480.31	17,002,480.31	17,000,959.16	17,000,959.16	13,558,564.71	13,558,564.71
		6200	912,482.89	912,482.89	912,217.27	912,217.27	196,668.69	196,668.69
	Comitán de Domínguez	6200	1,019,118.41	1,019,118.41	1,019,118.41	1,019,118.41	509,559.21	509,559.21
	Copainalá	6100	4,481,650.66	4,481,650.66	4,481,650.66	4,481,650.66	2,240,825.33	2,240,825.33
		6200	8,628,613.60	8,628,613.60	8,628,613.60	8,628,613.60	4,314,306.80	4,314,306.80
	Escuintla	6100	860,481.22	860,481.22	860,481.22	860,481.22	0.00	0.00
	Huixtán	6100	2,306,674.81	2,306,674.81	2,306,674.81	2,306,674.81	1,153,337.40	1,153,337.40
		6200	463,536.19	463,536.19	463,536.19	463,536.19	463,536.19	463,536.19
	Ixtapangajoyá	6100	8,377,599.28	8,377,599.28	8,377,599.27	8,377,599.27	8,019,524.72	8,019,524.72
	La Trinitaria	6200	2,566,546.16	2,566,546.16	2,566,546.16	2,566,546.16	0.00	0.00
	Ocosingo	6200	426,273.05	426,273.05	426,273.05	426,273.05	213,136.52	213,136.52
	Ocozacoautla de Espinosa	6100	355,155.98	355,155.98	355,155.98	355,155.98	0.00	0.00
		6200	139,305.10	139,305.10	139,305.10	139,305.10	139,305.10	139,305.10
	Ostuacán	6100	357,821.69	357,821.69	357,821.69	357,821.69	357,821.69	357,821.69
	Oxchuc	6200	822,000.00	822,000.00	822,000.00	822,000.00	0.00	0.00

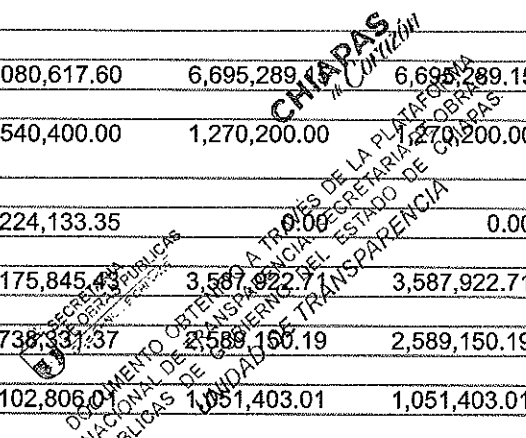
CHIAPAS GOBIERNO DEL ESTADO DE CHIAPAS SECRETARÍA DE OBRAS PÚBLICAS  
 DOCUMENTO OBTENIDO DE LA PLATAFORMA NACIONAL DE TRANSPARENCIA  
 UNIDAD DE GOBIERNO DE TRANSPARENCIA

## Subsecretaría de Planeación y Programación

Dirección de Control y Evaluación

Programa de Inversión 2021 (6100)

Programa y/o Fondo	Municipio	Gasto	Modificado	Ministrado	Comprometido	Devengado	Ejercido	Pagado
	Rayón	6100	1,056,068.94	1,056,068.94	1,056,068.94	1,056,068.94	528,034.46	528,034.46
	San Andrés Duraznal	6100	45,279.79	45,279.79	45,279.79	45,279.79	0.00	0.00
	San Cristóbal de las Casas	6100	15,888,932.62	15,888,932.62	15,888,932.62	15,888,932.62	10,659,034.40	10,659,034.40
		6200	5,046,202.29	5,046,202.29	5,046,202.29	5,046,202.29	0.00	0.00
	Tapachula	6100	40,154,721.62	40,154,721.62	40,154,721.62	40,154,721.62	28,589,998.20	28,589,998.20
	Tenejapa	6100	3,089,261.75	3,089,261.75	3,089,261.75	3,089,261.75	1,544,630.88	1,544,630.88
	Tonalá	6100	8,487,814.31	8,487,814.31	8,487,814.31	8,487,814.31	4,243,907.15	4,243,907.15
		6200	510,727.29	510,727.29	510,727.29	510,727.29	510,727.29	510,727.29
	Tuxtla Gutiérrez	6100	536,140,329.48	536,140,329.48	536,140,329.47	536,140,329.47	390,526,424.08	390,526,424.08
		6200	14,991,531.98	14,991,531.98	14,991,531.98	14,991,531.98	6,959,607.25	6,959,607.25
	Venustiano Carranza	6100	380,294.55	380,294.55	380,294.55	380,294.55	380,294.55	380,294.55
	Villa Comaltitlán	6100	284,432.00	284,432.00	284,432.00	284,432.00	284,432.00	284,432.00
	Zinacantán	6100	5,997,288.62	5,997,288.62	5,997,288.62	5,997,288.62	2,998,644.31	2,998,644.31
Fondo de Infraestructura Social para las Entidades (FISE)	Acapetahua	6100	18,054,259.15	18,054,259.15	18,054,259.15	18,054,259.15	14,805,174.83	14,805,174.83
	Aldama	6100	7,080,617.60	7,080,617.60	7,080,617.60	7,080,617.60	6,695,289.19	6,695,289.15
	Amatenango de la Frontera	6100	2,540,400.00	2,540,400.00	2,540,400.00	2,540,400.00	1,270,200.00	1,270,200.00
	Amatenango del Valle	6200	8,224,133.35	8,224,133.35	8,224,133.35	8,224,133.35	0.00	0.00
	Arriaga	6200	7,175,845.43	7,175,845.43	7,175,845.43	7,175,845.43	3,587,922.71	3,587,922.71
	Bochil	6100	2,738,331.37	2,738,331.37	2,738,331.37	2,738,331.37	2,589,150.19	2,589,150.19
	Cacahoatán	6100	2,102,806.01	2,102,806.01	2,102,806.01	2,102,806.01	1,051,403.01	1,051,403.01
	Chamula	6100	29,184,071.33	29,184,071.33	29,184,071.33	29,184,071.33	24,752,911.89	24,752,911.89





## Subsecretaría de Planeación y Programación

Dirección de Control y Evaluación

Programa de Inversión 2021 (6100)

Programa y/o Fondo	Municipio	Gasto	Modificado	Ministrado	Comprometido	Devengado	Ejercido	Pagado
	Chanal	6100	10,644,091.80	10,644,091.80	10,644,091.80	10,644,091.80	4,650,107.55	4,650,107.55
	Chenalhó	6100	23,763,443.19	23,763,443.19	23,763,443.19	23,763,443.19	13,835,947.21	13,835,947.21
	Chiapa de Corzo	6100	8,735,449.41	8,735,449.41	8,735,449.39	8,735,449.39	6,377,636.86	6,377,636.86
	Chiapilla	6100	6,994,008.56	6,994,008.56	6,994,008.56	6,994,008.56	4,224,982.93	4,224,982.93
	Chicomuselo	6100	21,717,058.53	21,717,058.53	21,717,058.53	21,717,058.53	12,470,609.82	12,470,609.82
	Cintalapa	6100	8,335,813.36	8,335,813.36	8,331,887.14	8,331,887.14	4,165,943.58	4,165,943.58
		6200	11,045,776.14	11,045,776.14	11,045,776.14	11,045,776.14	8,225,998.84	8,225,998.84
	Coapilla	6200	4,553,619.05	4,553,619.05	4,553,619.05	4,553,619.05	2,276,809.53	2,276,809.53
	Cobertura Estatal	6100	12,483,732.24	12,483,732.24	12,483,732.20	12,483,732.20	12,483,732.20	12,483,732.20
		6200	3,763,457.56	3,763,457.56	3,763,457.41	3,763,457.41	2,466,433.37	2,466,433.37
	El Bosque	6100	5,827,222.96	5,827,222.96	5,827,222.96	5,827,222.96	5,569,731.29	5,569,731.29
	El Parral	6100	14,738,148.00	14,738,148.00	14,738,148.00	14,738,148.00	8,975,261.88	8,975,261.88
	Escuintla	6100	6,142,376.32	6,142,376.32	6,142,376.32	6,142,376.32	4,706,013.47	4,706,013.47
	Francisco León	6100	13,632,091.58	13,632,091.58	13,632,091.58	13,632,091.58	10,714,814.31	10,714,814.31
	Frontera Comalapa	6200	2,000,000.00	2,000,000.00	2,000,000.00	2,000,000.00	0.00	0.00
	Frontera Hidalgo	6100	7,719,721.83	7,719,721.83	7,719,721.83	7,719,721.83	3,859,860.92	3,859,860.92
	Huehuetán	6100	4,300,895.53	4,300,895.53	4,300,895.53	4,300,895.53	4,300,895.53	4,300,895.53
	Huixtla	6100	638,212.38	638,212.38	638,212.38	638,212.38	638,212.38	638,212.38
		6200	31,252,217.75	31,252,217.75	27,549,780.77	27,549,780.77	13,774,890.39	13,774,890.39
	Ixhuatán	6100	2,300,000.00	2,300,000.00	2,300,000.00	2,300,000.00	2,070,000.00	2,070,000.00
	Ixtacomitán	6100	9,739,673.36	9,739,673.36	9,739,473.36	9,739,473.36	7,852,610.59	7,852,610.59
	Ixtapa	6100	6,632,880.00	6,632,880.00	6,618,560.52	6,618,560.52	3,309,280.26	3,309,280.26
		6200	3,668,380.71	3,668,380.71	3,668,380.71	3,668,380.71	0.00	0.00
	Jitotol	6100	13,537,200.00	13,537,200.00	13,537,199.99	13,537,199.99	10,116,972.45	10,116,972.45

## Subsecretaría de Planeación y Programación

Dirección de Control y Evaluación  
Programa de Inversión 2021 (6100)

Programa y/o Fondo	Municipio	Gasto	Modificado	Ministrado	Comprometido	Devengado	Ejercido	Pagado
	Juárez	6200	39,213,134.60	39,213,134.60	39,213,134.60	39,213,134.60	24,443,021.65	24,443,021.65
	La Grandeza	6200	11,656,741.88	11,656,741.88	11,656,741.88	11,656,741.88	6,166,947.46	6,166,947.46
	La Independencia	6100	8,216,487.00	8,216,487.00	8,216,487.00	8,216,487.00	5,103,055.81	5,103,055.81
	Las Rosas	6100	22,665,011.87	22,665,011.87	22,665,011.87	22,665,011.87	13,142,361.97	13,142,361.97
	Mapastepec	6100	14,363,120.00	14,363,120.00	14,363,120.00	14,363,120.00	11,543,006.64	11,543,006.64
	Mitontic	6100	12,411,652.00	12,411,652.00	12,407,160.00	12,407,160.00	6,203,580.00	6,203,580.00
		6200	2,466,600.00	2,466,600.00	2,466,600.00	2,466,600.00	1,233,300.00	1,233,300.00
	Montecristo de Guerrero	6100	5,635,280.00	5,635,280.00	5,635,280.00	5,635,280.00	2,817,640.00	2,817,640.00
	Motzintla	6100	6,570,240.00	6,570,240.00	6,565,897.82	6,565,897.82	4,260,195.55	4,260,195.55
	Nicolás Ruíz	6100	8,001,680.00	8,001,680.00	8,000,380.88	8,000,380.88	4,000,190.44	4,000,190.44
	Ocosingo	6100	9,131,511.31	9,131,511.31	9,131,511.26	9,131,511.26	7,113,879.47	7,113,879.47
		6200	2,466,600.00	2,466,600.00	2,466,600.00	2,466,600.00	1,233,300.00	1,233,300.00
	Ocotepec	6200	1,386,525.26	1,386,525.26	1,386,525.26	1,386,525.26	1,386,525.26	1,386,525.26
	Ocozacoautla de Espinosa	6100	1,640,992.61	1,640,992.61	1,640,992.61	1,640,992.61	820,496.30	820,496.30
	Oxchuc	6100	1,811,937.96	1,811,937.96	1,811,937.96	1,811,937.96	0.00	0.00
	Rayón	6100	4,228,188.11	4,228,188.11	4,228,188.11	4,228,188.11	303,857.16	303,857.16
	Reforma	6100	3,127,759.57	3,127,759.57	3,127,759.57	3,127,759.57	1,563,879.79	1,563,879.79
	Solosuchiapa	6100	19,085,652.84	19,085,652.84	19,079,680.65	19,079,680.65	9,539,840.32	9,539,840.32
		6200	4,933,200.00	4,933,200.00	4,933,200.00	4,933,200.00	2,466,600.00	2,466,600.00
	Suchiate	6100	1,100,000.00	1,100,000.00	1,100,000.00	1,100,000.00	1,100,000.00	1,100,000.00
	Tapachula	6200	10,379,202.68	10,379,202.68	10,379,202.68	10,379,202.68	4,774,096.58	4,774,096.58
	Tapalapa	6100	4,998,208.00	4,998,208.00	4,998,208.00	4,998,208.00	2,499,104.00	2,499,104.00
	Tenejapa	6100	7,259,756.92	7,259,756.92	7,259,756.92	7,259,756.92	4,727,522.69	4,727,522.69

## Subsecretaría de Planeación y Programación

Dirección de Control y Evaluación

Programa de Inversión 2021 (6100)

Programa y/o Fondo	Municipio	Gasto	Modificado	Ministrado	Comprometido	Devengado	Ejercido	Pagado
	Tila	6100	6,434,021.03	6,434,021.03	6,434,021.03	6,434,021.03	5,669,114.88	5,669,114.88
	Totolapa	6100	8,222,279.59	8,222,279.59	8,222,279.59	8,222,279.59	4,111,139.79	4,111,139.79
	Tuxtla Gutiérrez	6100	79,361,750.24	79,361,750.24	78,802,732.42	78,802,732.42	50,804,522.31	50,804,522.31
		6200	6,333,000.00	6,333,000.00	6,333,000.00	6,333,000.00	3,166,500.00	3,166,500.00
	Tuzantán	6100	9,524,919.96	9,524,919.96	9,524,919.96	9,524,919.96	7,390,123.82	7,390,123.82
	Tzimol	6100	6,476,238.47	6,476,238.47	6,476,238.47	6,476,238.47	4,917,899.52	4,917,899.52
	Venustiano Carranza	6100	5,527,258.74	5,527,258.74	5,527,258.74	5,527,258.74	1,809,728.99	1,809,728.99
	Yajalón	6100	8,576,976.86	8,576,976.86	8,576,976.86	8,576,976.86	6,588,671.82	6,588,671.82
Fondo Regional	Chamula	6100	14,449,244.17	14,449,244.17	14,449,244.17	14,449,244.17	14,449,244.17	14,449,244.17
	Chenalhó	6100	11,956,795.98	11,956,795.98	11,956,795.98	11,956,795.98	11,956,795.98	11,956,795.98
	Mezcalapa	6100	25,470,236.26	25,470,236.26	25,470,236.26	25,470,236.26	25,470,236.26	25,470,236.26
	Oxchuc	6100	12,739,813.52	12,739,813.52	12,739,813.52	12,739,813.52	12,739,813.52	12,739,813.52
Fondo para Entidades. Federativas y Municipios Productores de. Hidrocarburos	Cobertura Estatal	6100	1,037,484.68	1,037,484.68	1,036,058.80	1,036,058.80	450,135.36	450,135.36
	Juárez	6100	14,624,884.32	14,624,884.32	14,613,918.42	14,613,918.42	4,691,671.37	4,691,671.37
	Ostuacán	6100	13,389,285.50	13,389,285.50	13,300,025.57	13,300,025.57	11,889,471.35	11,889,471.35
	Pichucalco	6100	20,274,813.79	20,274,813.79	20,235,796.60	20,235,796.60	5,318,406.71	5,318,406.71
	Reforma	6100	10,642,436.65	10,642,436.65	10,592,769.75	10,592,769.75	10,143,399.49	10,143,399.49
	Sunuapa	6100	1,242,691.46	1,242,691.46	1,242,691.46	1,242,691.46	1,178,420.53	1,178,420.53
Programa Nacional de Reconstrucción	Ángel Albino Corzo	6200	870,000.00	870,000.00	870,000.00	870,000.00	435,000.00	435,000.00
	Chiapa de Corzo	6200	1,832,752.86	1,832,752.86	1,832,752.86	1,832,752.86	916,376.43	916,376.43

## Subsecretaría de Planeación y Programación

Dirección de Control y Evaluación

Programa de Inversión 2021 (6100)

Programa y/o Fondo	Municipio	Gasto	Modificado	Ministrado	Comprometido	Devengado	Ejercido	Pagado
	Cintalapa	6200	2,110,000.00	2,110,000.00	2,110,000.00	2,110,000.00	1,055,000.00	1,055,000.00
	Ocosingo	6200	513,817.05	513,817.05	513,817.05	513,817.05	256,908.53	256,908.53
	San Cristóbal de las Casas	6200	3,140,000.00	3,140,000.00	3,119,280.36	3,119,280.36	1,559,640.18	1,559,640.18
Recursos Fiscales	Tuxtla Gutiérrez	6200	3,252,348.00	3,252,348.00	3,252,348.00	3,252,348.00	0.00	0.00
Gran total:			1,492,645,339.94	1,492,645,339.94	1,488,132,952.32	1,488,132,952.32	1,005,418,057.62	1,005,418,057.62

SECRETARÍA DE OBRAS PÚBLICAS  
GOBIERNO DEL ESTADO DE CHIAPAS  
DOCUMENTO OBTENIDO A TRAVÉS DE LA PLATAFORMA  
NACIONAL DE TRANSPARENCIA - SECRETARÍA DE OBRAS  
PÚBLICAS DE GOBIERNO DEL ESTADO DE CHIAPAS  
UNIDAD DE TRANSPARENCIA

## Subsecretaría de Planeación y Programación

Dirección de Control y Evaluación

Pograma de Inversión 2022 (6100)

Programa y/o Fondo	Municipio	Gasto	Modificado	Ministrado	Comprometido	Devengado	Ejercido	Pagado
Fondo de Aportaciones para el Fortalecimiento de las Entidades Federativas (FAFEF)	Berriozábal	6100	2,498,459.74	2,498,459.74	2,498,459.74	2,498,459.74	0.00	0.00
	Chalchihuitán	6100	6,091,432.01	6,091,432.01	6,091,432.01	6,091,432.01	3,045,716.01	3,045,716.01
	Chiapa de Corzo	6200	246,801.60	246,801.60	246,801.60	246,801.60	246,801.60	246,801.60
		6100	3,269,412.01	3,269,412.01	3,269,412.01	3,269,412.01	3,269,412.01	3,269,412.01
	Cintalapa	6100	1,021,104.56	1,021,104.56	1,021,104.56	1,021,104.56	1,021,104.56	1,021,104.56
	Cobertura Estatal	6200	364,655.17	364,655.17	364,655.15	364,655.15	364,655.15	364,655.15
		6100	17,066,119.02	17,066,119.02	17,065,988.19	17,065,988.19	17,065,988.19	17,065,988.19
	Comitán de Domínguez	6100	47,823,992.65	47,823,992.65	47,823,992.65	47,823,992.65	38,669,907.38	38,669,907.38
	Frontera Hidalgo	6100	1,355,275.76	1,355,275.76	1,355,275.76	1,355,275.76	1,355,275.76	1,355,275.76
	Huitiupán	6200	8,044,189.02	8,044,189.02	8,044,189.02	8,044,189.02	6,690,882.80	6,690,882.80
	Ixhuatán	6100	943,048.59	943,048.59	943,048.59	943,048.59	943,048.59	943,048.59
	Jiquipilas	6100	4,650,764.34	4,650,764.34	4,650,764.34	4,650,764.34	2,325,382.17	2,325,382.17
	La Trinitaria	6200	3,487,666.02	3,487,666.02	3,487,666.02	3,487,666.02	1,743,833.01	1,743,833.01
	Mezcalapa	6100	21,402,157.09	21,402,157.09	21,402,157.09	21,402,157.09	16,806,743.44	16,806,743.44
	Ocosingo	6200	1,168,197.67	1,168,197.67	1,168,197.67	1,168,197.67	1,132,494.76	1,132,494.76
		6100	9,518,632.60	9,518,632.60	9,518,632.60	9,518,632.60	6,663,042.82	6,663,042.82
	Ostuacán	6100	193,686.65	193,686.65	193,686.65	193,686.65	193,686.65	193,686.65
	Osumacinta	6100	8,847,461.98	8,847,461.98	8,847,461.98	8,847,461.98	8,847,461.98	8,847,461.98
	Pijijiapan	6100	3,834,659.66	3,834,659.66	3,834,659.66	3,834,659.66	3,834,659.66	3,834,659.66
	San Cristóbal de las Casas	6200	100,247.20	100,247.20	100,247.20	100,247.20	100,247.20	100,247.20
		6100	8,525,999.61	8,525,999.61	8,517,321.86	8,517,321.86	4,887,894.77	4,887,894.77
	Simojovel	6100	27,570,093.28	27,570,093.28	27,570,093.28	27,570,093.28	24,673,975.99	24,673,975.99

## Subsecretaría de Planeación y Programación

Dirección de Control y Evaluación

Programa de Inversión 2022 (6100)

Programa y/o Fondo	Municipio	Gasto	Modificado	Ministrado	Comprometido	Devengado	Ejercido	Pagado
	Suchiapa	6200	197,467.05	197,467.05	197,467.05	197,467.05	197,467.05	197,467.05
		6100	16,158,709.94	16,158,709.94	16,158,709.94	16,158,709.94	10,905,870.74	10,905,870.74
	Tonalá	6200	5,133,275.05	5,133,275.05	5,133,275.05	5,133,275.04	2,566,637.52	2,566,637.52
		6100	2,465,179.67	2,465,179.67	2,465,179.67	2,465,179.67	1,199,664.17	1,199,664.17
	Tuxtla Gutiérrez	6200	799,686,730.34	799,686,730.34	799,590,112.14	799,590,112.13	663,343,718.30	663,343,718.30
		6100	238,109.26	238,109.26	238,109.26	238,109.26	238,109.26	238,109.26
	Tzimol	6200	2,223,346.16	2,223,346.16	2,223,346.16	2,223,346.16	2,223,346.16	2,223,346.16
		6100	2,223,346.16	2,223,346.16	2,223,346.16	2,223,346.16	2,223,346.16	2,223,346.16
	Yajalón	6200	17,379,311.05	17,379,311.05	17,370,744.88	17,370,744.88	13,214,613.35	13,214,613.35
		6100	30,320,953.55	30,320,953.55	30,320,953.55	30,320,953.55	22,116,412.10	22,116,412.10
Fondo de Infraestructura Social para las Entidades (FISE)	Benemérito de las Américas	6200	10,998,840.00	10,998,840.00	10,998,840.00	10,998,840.00	8,079,573.30	8,079,573.30
		6100	16,072,712.34	16,072,712.34	16,072,712.34	16,072,712.32	9,918,371.00	9,918,371.00
	Chamula	6200	53,937,184.22	53,937,184.22	53,937,184.22	53,937,184.22	51,552,973.42	51,552,973.42
		6100	26,217,692.65	26,217,692.65	26,217,692.65	26,217,692.65	17,987,845.86	17,987,845.86
	Chenalhó	6200	3,887,407.24	3,887,407.24	3,887,407.24	3,887,407.24	3,033,392.50	3,033,392.50
		6100	19,981,241.28	19,981,241.28	19,981,241.28	19,981,241.28	18,341,825.14	18,341,825.14
	Chicoasén	6200	5,639,896.80	5,639,896.80	5,639,896.80	5,639,896.79	4,042,259.60	4,042,259.60
		6100	13,171,816.86	13,171,816.86	13,171,816.86	12,227,430.93	9,125,271.68	9,125,271.68
	Coapilla	6200	15,113,690.72	15,113,690.72	15,113,690.72	15,113,690.72	14,198,814.40	14,198,814.40
		6100	2,810,122.10	2,810,122.10	2,810,112.93	2,810,112.93	2,810,112.93	2,810,112.93
	Cobertura Estatal	6200	9,576,064.83	9,576,064.83	9,576,055.17	9,576,055.17	9,576,055.17	9,576,055.17
		6100	3,962,829.12	3,962,829.12	3,962,829.12	3,962,829.12	3,962,829.12	3,962,829.12
	Escuintla	6200	3,962,829.12	3,962,829.12	3,962,829.12	3,962,829.12	3,962,829.12	3,962,829.12
		6100	3,962,829.12	3,962,829.12	3,962,829.12	3,962,829.12	3,962,829.12	3,962,829.12

SECRETARÍA DE OBRAS PÚBLICAS  
DIRECCIÓN DE CONTROL Y EVALUACIÓN  
PROGRAMA DE INVERSIÓN 2022 (6100)  
UNIDAD DE TRANSPARENCIA  
GOBIERNO DE CHIAPAS

## Subsecretaría de Planeación y Programación

Dirección de Control y Evaluación

Programa de Inversión 2022 (6100)

Programa y/o Fondo	Municipio	Gasto	Modificado	Ministrado	Comprometido	Devengado	Ejercido	Pagado
	Huixtán	6100	10,656,064.39	10,656,064.39	10,656,064.39	10,656,064.39	8,908,218.45	8,908,218.45
	Huixtla	6100	20,000,000.00	20,000,000.00	20,000,000.00	20,000,000.00	12,956,712.56	12,956,712.56
	Ixtacomitán	6100	8,434,013.93	8,434,013.93	8,434,013.93	8,434,013.93	6,507,782.51	6,507,782.51
	Ixtapangajoya	6100	5,246,605.34	5,246,605.34	5,246,605.34	5,246,605.34	4,292,520.03	4,292,520.03
	Jitotol	6200	12,683,491.16	12,683,491.16	12,683,491.16	12,683,491.16	8,079,410.99	8,079,410.99
	Juárez	6100	6,331,171.57	6,331,171.57	6,331,171.57	6,331,171.57	3,165,585.79	3,165,585.79
	La Libertad	6100	5,795,265.92	5,795,265.92	5,795,265.92	5,795,265.92	3,579,533.96	3,579,533.96
	La Trinitaria	6100	17,568,620.73	17,568,620.73	17,568,620.73	17,568,620.73	15,930,743.88	15,930,743.88
	Larráinzar	6200	23,673,538.94	23,673,538.94	23,673,538.94	23,673,538.94	19,935,953.51	19,935,953.51
		6100	10,896,416.70	10,896,416.70	10,896,416.70	10,896,416.70	9,973,062.50	9,973,062.50
	Las Margaritas	6100	7,222,698.71	7,222,698.71	7,222,698.71	7,222,698.71	3,611,349.36	3,611,349.36
	Las Rosas	6100	4,181,218.23	4,181,218.23	4,181,218.23	4,181,218.22	3,954,966.36	3,954,966.36
	Marqués de Comillas	6100	15,661,171.53	15,661,171.53	15,661,171.53	15,661,171.53	13,311,995.79	13,311,995.79
	Mazapa de Madero	6100	7,991,019.22	7,991,019.22	7,991,019.22	7,991,019.21	6,998,086.68	6,998,086.68
	Mazatán	6200	17,062,397.39	17,062,397.39	17,062,397.39	17,062,397.39	13,349,532.63	13,349,532.63
	Ocosingo	6100	11,094,421.77	11,094,421.77	11,094,421.77	11,094,421.77	10,376,000.47	10,376,000.47
	Ostuacán	6100	5,150,400.00	5,150,400.00	5,150,400.00	5,150,400.00	4,635,360.00	4,635,360.00
	Oxchuc	6100	27,168,139.44	27,168,139.44	27,168,139.44	27,168,139.44	25,446,492.33	25,446,492.33
	Pijijiapan	6100	8,178,242.00	8,178,242.00	8,178,242.00	8,178,242.00	5,900,406.65	5,900,406.65
	Pueblo Nuevo Solistahuacán	6100	11,202,093.64	11,202,093.64	11,202,093.64	11,202,093.64	7,006,995.90	7,006,995.90
	San Cristóbal de las Casas	6100	54,431,527.78	54,431,527.78	54,431,527.78	54,431,527.78	53,078,931.14	53,078,931.14
	Siltepec	6100	6,949,716.98	6,949,716.98	6,949,716.98	6,949,716.98	5,316,047.15	5,316,047.15

DOCUMENTO OBTENIDO A TRAVÉS DE LA PLATAFORMA  
NACIONAL DE TRANSPARENCIA SECRETARÍA DE OBRAS PÚBLICAS  
GOBIERNO DE CHIAPAS  
UNIDAD DE TRANSPARENCIA

## Subsecretaría de Planeación y Programación

Dirección de Control y Evaluación

Programa de Inversión 2022 (6100)

Programa y/o Fondo	Municipio	Gasto	Modificado	Ministrado	Comprometido	Devengado	Ejercido	Pagado
	Socoltenango	6100	14,949,738.35	14,949,738.35	14,949,738.35	14,949,738.34	12,300,041.07	12,300,041.07
	Suchiapa	6100	5,834,652.01	5,834,652.01	5,834,652.01	5,834,652.01	5,296,529.52	5,296,529.52
	Suchiate	6100	18,828,584.00	18,828,584.00	18,828,584.00	18,828,584.00	16,196,494.69	16,196,494.69
	Tenejapa	6100	27,749,060.94	27,749,060.94	27,749,060.94	27,749,060.94	18,940,614.85	18,940,614.85
	Teopisca	6100	6,014,561.49	6,014,561.49	6,014,561.49	6,014,561.49	5,713,833.42	5,713,833.42
	Totolapa	6100	14,968,286.56	14,968,286.56	14,968,286.56	14,968,286.56	13,874,831.17	13,874,831.17
	Tuxtla Gutiérrez	6200	8,418,913.71	8,418,913.71	8,418,913.71	8,418,913.71	6,669,657.29	6,669,657.29
		6100	18,466,621.93	18,466,621.93	18,466,621.93	18,466,621.93	15,024,877.90	15,024,877.90
	Tzimol	6100	6,043,078.89	6,043,078.89	6,043,078.89	6,043,078.89	5,437,089.86	5,437,089.86
	Unión Juárez	6100	14,585,032.80	14,585,032.80	14,585,032.80	14,585,032.80	12,555,634.29	12,555,634.29
	Venustiano Carranza	6100	64,482,813.24	64,482,813.24	64,482,813.24	64,482,813.24	52,710,223.35	52,710,223.35
	Villa Comaltitlán	6100	3,795,686.95	3,795,686.95	3,795,686.95	3,795,686.95	2,321,491.12	2,321,491.12
Fondo General de Participaciones	Chiapa de Corzo	6200	23,000,000.00	23,000,000.00	23,000,000.00	23,000,000.00	23,000,000.00	23,000,000.00
	Tuxtla Gutiérrez	6200	2,700,000.00	2,700,000.00	2,700,000.00	2,700,000.00	0.00	0.00
Fondo para Entidades, Federativas y Municipios Productores de Hidrocarburos	Cobertura Estatal	6100	981,669.09	981,669.09	981,665.92	981,665.92	981,665.92	981,665.92
	Juárez	6100	19,302,053.70	19,302,053.70	19,252,738.44	19,252,738.44	12,398,357.96	12,398,357.96
	Ostuacán	6100	7,913,652.42	7,913,652.42	7,823,476.26	7,823,476.26	5,620,223.57	5,620,223.57
	Pichucalco	6100	12,905,377.65	12,905,377.65	12,905,377.65	12,905,377.65	7,581,882.54	7,581,882.54
	Reforma	6100	16,221,962.21	16,221,962.21	16,221,962.21	16,221,962.21	15,720,316.46	15,720,316.46

CHIAPAS  
GOBIERNO DEL ESTADO DE CHIAPAS  
SECRETARÍA DE OBRAS PÚBLICAS  
UNIDAD DE TRANSPARENCIA  
DOCUMENTO DE TRANSFERENCIA DE LA PLATAFORMA DE OBRAS PÚBLICAS

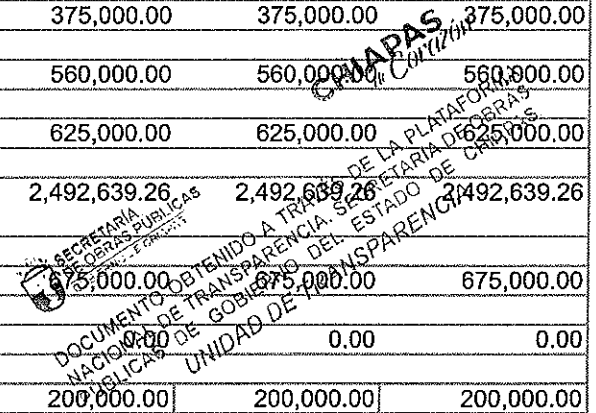


## Subsecretaría de Planeación y Programación

Dirección de Control y Evaluación

Programa de Inversión 2022 (6100)

Programa y/o Fondo	Municipio	Gasto	Modificado	Ministrado	Comprometido	Devengado	Ejercido	Pagado
	Sunuapa	6100	6,045,217.24	6,045,217.24	6,045,217.24	6,045,217.23	4,493,391.04	4,493,391.04
<b>Ingresos Estatales</b>	Tuxtla Gutiérrez	6100	12,737,095.99	12,737,095.99	12,737,095.99	12,737,095.99	6,368,548.00	6,368,548.00
<b>ISR Participable Estatal</b>	Tapachula	6200	4,538,178.03	4,538,178.03	4,538,178.03	4,538,178.03	2,269,089.02	2,269,089.02
		6100	11,325,062.26	11,325,062.26	11,211,578.35	11,211,578.35	0.00	0.00
	Tonalá	6200	4,000,000.00	4,000,000.00	3,989,757.04	3,989,757.05	1,994,878.53	1,994,878.53
	Tuxtla Gutiérrez	6100	32,751,227.41	32,751,227.41	32,751,227.41	32,687,659.81	23,586,665.85	23,586,665.85
	Venustiano Carranza	6200	5,500,000.00	5,500,000.00	5,500,000.00	5,500,000.00	2,750,000.01	2,750,000.01
<b>ISR por Enajenación de Bienes</b>	Chiapa de Corzo	6200	1,251,015.38	1,251,015.38	1,251,015.38	1,251,015.38	1,251,015.38	1,251,015.38
	Tuxtla Gutiérrez	6100	5,598,984.62	5,598,984.62	5,598,984.62	5,598,984.62	5,402,964.08	5,402,964.08
<b>Programa Nacional de Reconstrucción</b>	Amatenango del Valle	6200	1,530,000.00	1,530,000.00	1,530,000.00	765,000.00	765,000.00	765,000.00
	Chapultenango	6200	2,150,000.00	2,150,000.00	2,146,217.15	0.00	0.00	0.00
	Chiapa de Corzo	6200	4,150,000.00	4,150,000.00	4,150,000.00	2,075,000.00	2,075,000.00	2,075,000.00
	Copainalá	6200	1,350,000.00	1,350,000.00	1,350,000.00	675,000.00	675,000.00	675,000.00
	Ixtapa	6200	750,000.00	750,000.00	750,000.00	375,000.00	375,000.00	375,000.00
	Las Margaritas	6200	1,120,000.00	1,120,000.00	1,120,000.00	560,000.00	560,000.00	560,000.00
	Ocosingo	6200	1,250,000.00	1,250,000.00	1,250,000.00	625,000.00	625,000.00	625,000.00
	San Cristóbal de las Casas	6200	5,000,000.00	5,000,000.00	4,985,278.52	2,492,639.26	2,492,639.26	2,492,639.26
	Tapalapa	6200	1,350,000.00	1,350,000.00	1,350,000.00	675,000.00	675,000.00	675,000.00
	Tuxtla Gutiérrez	6200	2,500,000.00	2,500,000.00	2,483,520.27	0.00	0.00	0.00
	Venustiano Carranza	6200	400,000.00	400,000.00	400,000.00	200,000.00	200,000.00	200,000.00
<b>Gran total:</b>			<b>1,923,233,398.70</b>	<b>1,923,233,398.70</b>	<b>1,922,821,181.38</b>	<b>1,908,740,851.09</b>	<b>1,547,736,022.06</b>	<b>1,547,736,022.06</b>



## Subsecretaría de Planeación y Programación

Dirección de Control y Evaluación

Programa de Inversión 2023 (6100)

Programa y/o Fondo	Municipio	Gasto	Modificado	Ministrado	Comprometido	Devengado	Ejercido	Pagado
Fondo de Aportaciones para el Fortalecimiento de las Entidades Federativas (FAFEF)	Acacoyagua	6100	7,093,259.93	7,093,259.93	7,093,259.93	7,093,259.93	3,546,629.97	3,546,629.97
	Amatán	6100	10,470,680.64	10,470,680.64	10,470,680.64	10,470,680.64	0.00	0.00
	Arriaga	6100	19,729,157.62	19,729,157.62	19,723,062.62	19,723,062.62	6,708,280.31	6,708,280.31
	Berriozábal	6100	29,946,804.79	29,946,804.79	29,941,661.57	29,941,661.57	11,861,923.30	11,861,923.30
	Bochil	6100	2,266,616.42	2,266,616.42	2,266,616.42	2,266,616.42	1,790,506.72	1,790,506.72
	Cacahoatán	6100	5,315,057.30	5,315,057.30	5,315,057.30	5,315,057.30	2,657,528.65	2,657,528.65
	Chalchihuitán	6200	12,228,175.79	12,228,175.79	12,228,175.79	12,228,175.79	6,114,087.90	6,114,087.90
	Chamula	6200	10,516,106.72	10,516,106.72	10,516,106.72	10,516,106.72	5,258,053.36	5,258,053.36
		6100	6,030,614.17	6,030,614.17	6,030,614.17	6,030,614.17	0.00	0.00
	Chiapa de Corzo	6200	122,497,399.31	122,497,399.31	122,497,399.31	122,497,399.31	87,403,948.60	87,403,948.60
		6100	42,059,322.30	42,059,322.30	40,198,016.23	40,198,016.23	29,836,984.32	29,836,984.32
	Cobertura Estatal	6200	1,694,915.25	1,694,915.25	1,694,860.17	1,694,860.17	1,694,645.83	1,694,645.83
		6100	43,099,949.08	43,099,949.08	43,099,820.98	43,099,820.98	33,833,437.24	33,833,437.24
	Comitán de Domínguez	6100	25,550,392.24	25,550,392.24	25,550,392.24	25,550,392.24	12,907,294.50	12,907,294.50
	El Parral	6100	25,753,386.70	25,753,386.70	25,753,386.70	25,753,386.70	12,876,693.35	12,876,693.35
	Huehuetán	6100	4,742,660.45	4,742,660.45	4,742,660.45	4,742,660.45	2,371,330.23	2,371,330.23
	Huitiupán	6100	5,012,691.88	5,012,691.88	5,012,691.88	5,012,691.88	4,010,153.51	4,010,153.51
	Huixtán	6100	19,711,036.19	19,711,036.19	19,711,036.19	19,711,036.19	0.00	0.00
	Huixtla	6100	6,735,239.20	6,735,239.20	6,735,239.20	6,735,239.20	5,388,191.37	5,388,191.37
	Ixhuatán	6100	10,434,302.00	10,434,302.00	10,434,302.00	10,434,302.00	5,217,150.99	5,217,150.99
	Jiquipilas	6100	22,304,199.47	22,304,199.47	22,254,199.47	22,254,199.47	10,693,646.92	10,693,646.92

SECRETARÍA DE OBRAS PÚBLICAS  
GOBIERNO DE CHILAPAS  
DOCUMENTO OBTENIDO A TRAVÉS DE LA PLATAFORMA NACIONAL DE TRANSPARENCIA SECRETARÍA DE OBRAS PÚBLICAS  
UNIDAD DE TRANSPARENCIA

## Subsecretaría de Planeación y Programación

Dirección de Control y Evaluación  
Programa de Inversión 2023 (6100)

Programa y/o Fondo	Municipio	Gasto	Modificado	Ministrado	Comprometido	Devengado	Ejercido	Pagado
	La Trinitaria	6100	22,467,191.03	22,467,191.03	22,467,191.03	22,467,191.03	11,233,595.52	11,233,595.52
	Larráinzar	6100	6,494,215.20	6,494,215.20	6,494,215.20	6,494,215.20	0.00	0.00
	Las Rosas	6100	10,832,593.42	10,832,593.42	10,832,593.42	10,832,593.42	8,666,074.73	8,666,074.73
	Mazapa de Madero	6100	9,564,400.90	9,564,400.90	9,564,400.90	9,564,400.90	4,782,200.45	4,782,200.45
	Ocozocoautla de Espinosa	6100	13,974,170.17	13,974,170.17	13,974,170.17	13,974,170.17	0.00	0.00
	Osumacinta	6100	6,588,382.85	6,588,382.85	6,588,382.85	6,588,382.85	3,294,191.43	3,294,191.43
	Palenque	6100	19,568,066.18	19,568,066.18	19,399,677.92	19,399,677.91	9,699,838.96	9,699,838.96
	Pichucalco	6100	6,037,703.04	6,037,703.04	6,037,703.04	6,037,703.04	0.00	0.00
	Pijijiapan	6100	8,828,948.72	8,828,948.72	8,828,948.72	8,828,948.72	7,931,535.80	7,931,535.80
	Rincón Chamula San Pedro	6100	2,074,652.23	2,074,652.23	2,074,652.23	2,074,652.23	0.00	0.00
	San Cristóbal de las Casas	6200	15,000,000.00	15,000,000.00	15,000,000.00	14,999,999.99	14,999,999.99	14,999,999.99
		6100	16,927,720.92	16,927,720.92	16,927,720.92	16,927,720.92	3,034,812.55	3,034,812.55
	Simojovel	6100	8,691,277.31	8,691,277.31	8,691,277.31	8,691,277.31	6,158,019.97	6,158,019.97
	Socoltenango	6100	9,923,754.77	9,923,754.77	9,918,004.15	9,918,004.15	4,959,002.08	4,959,002.08
	Solosuchiapa	6100	16,852,484.03	16,852,484.03	16,852,484.03	16,852,484.03	14,115,076.75	14,115,076.75
	Suchiapa	6100	9,317,254.15	9,317,254.15	9,317,254.15	9,317,254.15	4,658,627.08	4,658,627.08
	Suchiate	6100	41,912,724.73	41,912,724.73	41,912,724.73	41,912,724.73	27,518,873.99	27,518,873.99
	Sunuapa	6100	12,821,348.40	12,821,348.40	12,821,348.40	12,821,348.40	6,410,674.20	6,410,674.20
	Tapachula	6100	82,632,134.53	82,632,134.53	82,625,663.67	82,625,663.67	33,314,613.62	33,314,613.62
	Tecpatán	6100	9,840,458.43	9,840,458.43	9,830,045.56	9,830,045.55	4,915,022.78	4,915,022.78
	Teopisca	6100	268,964.70	268,964.70	268,964.70	268,964.70	268,964.70	268,964.70

SECRETARÍA DE OBRAS PÚBLICAS  
DIRECCIÓN DE CONTROL Y EVALUACIÓN  
UNIDAD DE TRANSPARENCIA  
DOCUMENTO DE TRANSPARENCIA  
OBTENIDO A TRAVÉS DE LA PLATAFORMA  
DE TRANSPARENCIA DE LA SECRETARÍA DE OBRAS PÚBLICAS  
FOLIO 1 DE 1  
FECHA 27/07/2023

## Subsecretaría de Planeación y Programación

Dirección de Control y Evaluación

Programa de Inversión 2023 (6100)

Programa y/o Fondo	Municipio	Gasto	Modificado	Ministrado	Comprometido	Devengado	Ejercido	Pagado
	Tonalá	6200	19,003,185.39	19,003,185.39	18,991,568.75	18,991,568.75	4,511,596.71	4,511,596.71
		6100	6,614,802.15	6,614,802.15	6,614,802.15	6,614,802.15	0.00	0.00
	Tuxtla Gutiérrez	6200	8,623,417.92	8,623,417.92	8,623,417.92	8,623,417.92	2,575,136.86	2,575,136.86
		6100	1,422,774,402.55	1,422,774,402.55	1,418,137,936.34	1,418,137,936.28	950,106,496.84	950,106,496.84
	Tzimol	6200	4,751,075.23	4,751,075.23	4,751,075.23	4,751,075.23	0.00	0.00
		6100	200,000.00	200,000.00	200,000.00	200,000.00	200,000.00	200,000.00
	Venustiano Carranza	6200	6,958,716.98	6,958,716.98	6,958,716.98	6,958,716.98	4,492,061.66	4,492,061.66
		6100	10,179,012.00	10,179,012.00	10,179,012.00	10,179,012.00	10,179,012.00	10,179,012.00
	Villa Comaltitlán	6100	12,210,898.11	12,210,898.11	12,210,898.11	12,210,898.11	6,105,449.05	6,105,449.05
	Villaflores	6100	34,874,076.51	34,874,076.51	34,867,375.84	34,867,375.84	17,159,098.30	17,159,098.30
Fondo de Infraestructura Social para las Entidades (FISE)	Acala	6100	12,870,102.32	12,870,102.32	12,870,102.32	12,870,102.32	12,870,102.32	12,870,102.32
	Amatán	6100	10,056,875.39	10,056,875.39	10,051,794.41	10,051,794.41	8,732,544.54	8,732,544.54
	Bejucal de Ocampo	6100	6,985,716.41	6,985,716.41	6,985,716.41	6,985,716.41	6,690,446.54	6,690,446.54
	Bochil	6100	4,776,171.73	4,776,171.73	4,776,171.73	4,776,171.73	2,865,244.04	2,865,244.04
	Cacahoatán	6100	11,926,683.39	11,926,683.39	11,926,683.39	11,926,683.38	6,905,145.56	6,905,145.56
	Chamula	6100	44,070,723.99	44,070,723.99	44,068,258.22	44,068,258.21	23,265,415.36	23,265,415.36
	Chapultenango	6100	18,524,763.63	18,524,763.63	18,524,763.63	18,524,763.63	14,029,852.40	14,029,852.40
	Chenalhó	6100	5,235,457.51	5,235,457.51	5,235,457.51	5,235,457.51	4,649,118.61	4,649,118.61
	Chiapa de Corzo	6100	7,000,000.00	7,000,000.00	7,000,000.00	7,000,000.00	6,193,761.75	6,193,761.75
	Chiapilla	6100	17,511,913.70	17,511,913.70	17,511,913.70	17,511,913.70	15,103,030.62	15,103,030.62
	Cobertura Estatal	6200	1,242,058.63	1,242,058.63	1,242,058.63	1,242,058.63	1,242,058.63	1,242,058.63
		6100	2,042,941.37	2,042,941.37	2,042,941.37	2,042,941.37	2,042,941.37	2,042,941.37

## Subsecretaría de Planeación y Programación

Dirección de Control y Evaluación

Programa de Inversión 2023 (6100)

Programa y/o Fondo	Municipio	Gasto	Modificado	Ministrado	Comprometido	Devengado	Ejercido	Pagado
	Comitán de Domínguez	6100	5,729,689.98	5,729,689.98	5,729,689.98	5,729,689.98	5,729,689.98	5,729,689.98
	El Bosque	6100	8,097,856.75	8,097,856.75	8,093,956.57	8,093,956.57	7,313,329.45	7,313,329.45
	El Parral	6100	16,518,657.25	16,518,657.25	16,518,657.25	16,518,657.25	11,103,254.36	11,103,254.36
	Emiliano Zapata	6100	32,333,016.12	32,333,016.12	32,333,016.12	32,333,016.12	24,558,947.68	24,558,947.68
	Huehuetán	6100	9,910,139.28	9,910,139.28	9,910,139.28	9,910,139.28	9,074,541.69	9,074,541.69
	Huixtán	6100	8,898,933.35	8,898,933.35	8,898,933.35	8,898,933.35	8,676,938.26	8,676,938.26
	Huixtla	6100	7,666,055.61	7,666,055.61	7,666,055.61	7,666,055.61	5,261,596.56	5,261,596.56
	Ixhuitán	6100	11,574,731.41	11,574,731.41	11,574,731.41	11,574,731.40	7,722,168.33	7,722,168.33
	Ixtacomitán	6100	7,762,975.91	7,762,975.91	7,762,975.91	7,762,975.90	7,762,975.90	7,762,975.90
	Mezcalapa	6100	13,155,302.26	13,155,302.26	13,155,302.26	13,155,302.26	8,848,925.99	8,848,925.99
	Ocosingo	6100	7,252,852.15	7,252,852.15	7,252,852.15	7,252,852.15	6,527,566.93	6,527,566.93
	Osumacinta	6100	5,864,036.86	5,864,036.86	5,864,036.86	5,864,036.86	5,752,653.06	5,752,653.06
	Pichucalco	6100	36,598,817.38	36,598,817.38	36,598,817.38	36,598,817.38	32,452,723.71	32,452,723.71
	Reforma	6100	22,530,071.48	22,530,071.48	22,530,071.48	22,530,071.48	16,797,183.71	16,797,183.71
	Rincón Chamula San Pedro	6100	9,319,681.77	9,319,681.77	9,319,681.77	9,319,681.77	8,794,326.34	8,794,326.34
	Sabanilla	6200	7,065,360.99	7,065,360.99	7,065,360.99	7,065,360.99	4,239,216.60	4,239,216.60
	San Cristóbal de las Casas	6100	29,146,596.22	29,146,596.22	29,146,594.22	29,146,594.22	24,713,593.92	24,713,593.92
	San Fernando	6100	8,373,253.01	8,373,253.01	8,373,253.01	8,373,253.01	8,062,987.59	8,062,987.59
	Santiago el Pinar	6100	6,971,981.63	6,971,981.63	6,971,981.63	6,971,981.63	6,670,729.42	6,670,729.42
	Siltepec	6100	5,385,276.49	5,385,276.49	5,385,276.49	5,385,276.49	4,691,186.79	4,691,186.79

CHIAPAS  
GOBIERNO DEL ESTADO

SECRETARÍA DE OBRAS PÚBLICAS  
GOBIERNO DEL ESTADO DE CHIAPAS  
UNIDAD DE TRANSPARENCIA  
DOCUMENTO OBTENIDO A TRAVÉS DE LA PLATAFORMA NACIONAL DE TRANSPARENCIA  
SECRETARÍA DE OBRAS PÚBLICAS  
GOBIERNO DEL ESTADO DE CHIAPAS

## Subsecretaría de Planeación y Programación

Dirección de Control y Evaluación

Programa de Inversión 2023 (6100)

Programa y/o Fondo	Municipio	Gasto	Modificado	Ministrado	Comprometido	Devengado	Ejercido	Pagado
	Socoltenango	6100	897,175.39	897,175.39	897,175.39	897,175.39	897,175.39	897,175.39
	Tapilula	6100	11,309,251.39	11,309,251.39	11,309,251.39	11,309,251.39	8,302,380.18	8,302,380.18
	Tenejapa	6200	6,056,403.21	6,056,403.21	6,056,403.21	6,056,403.21	4,902,802.57	4,902,802.57
		6100	3,967,187.80	3,967,187.80	3,967,187.80	3,967,187.79	3,517,171.61	3,517,171.61
	Tila	6100	3,167,758.18	3,167,758.18	3,167,758.18	3,167,758.18	3,001,914.02	3,001,914.02
	Tuxtla Gutiérrez	6100	43,055,378.86	43,055,378.86	43,052,683.90	43,052,683.90	38,607,506.09	38,607,506.09
	Tzimol	6200	22,792,180.11	22,792,180.11	22,792,180.11	22,792,180.11	17,279,529.62	17,279,529.62
	Venustiano Carranza	6200	191,495,881.90	191,495,881.90	191,495,881.90	191,495,881.90	153,132,692.89	153,132,692.89
	Villaflores	6200	17,580,655.45	17,580,655.45	17,580,655.45	17,580,655.45	10,293,044.22	10,293,044.22
	Zinacantán	6200	18,664,890.34	18,664,890.34	18,664,890.34	18,664,890.34	17,250,202.31	17,250,202.31
Fondo General de Participaciones	Chiapa de Corzo	6200	46,322,165.25	46,322,165.25	46,322,165.25	46,322,165.25	33,603,178.15	33,603,178.15
	Tapachula	6100	296,178,988.04	296,178,988.04	296,178,754.24	296,178,754.24	221,892,738.17	221,892,738.17
	Tuxtla Gutiérrez	6200	16,212,885.91	16,212,885.91	16,212,885.91	16,212,885.91	15,352,258.72	15,352,258.72
		6100	88,878,591.42	88,878,591.42	88,878,591.42	88,878,591.42	83,528,930.14	83,528,930.14
Fondo para Entidades, Federativas y Municipios Productores de Hidrocarburos	Juárez	6100	4,259,993.43	4,259,993.43	4,254,191.08	4,254,191.08	3,413,013.93	3,413,013.93
	Pichucalco	6100	18,336,020.68	18,336,020.68	18,326,553.00	18,326,553.00	15,068,278.97	15,068,278.97
	Reforma	6100	22,257,349.72	22,257,349.72	22,253,185.31	22,253,185.31	11,151,704.09	11,151,704.09
Ingresos Estatales	Chamula	6100	5,242,597.26	5,242,597.26	5,242,597.26	5,242,597.26	0.00	0.00
	Chiapa de Corzo	6200	13,917,686.64	13,917,686.64	13,917,686.64	13,917,686.64	6,958,843.32	6,958,843.32

SECRETARÍA DE OBRAS PÚBLICAS  
GOBIERNO DEL ESTADO DE CHIAPAS  
DOCUMENTO OBTENIDO A TRAVÉS DE LA PLATAFORMA NACIONAL DE TRANSPARENCIA  
UNIDAD DE TRANSPARENCIA

## Subsecretaría de Planeación y Programación

Dirección de Control y Evaluación

Programa de Inversión 2023 (6100)

Programa y/o Fondo	Municipio	Gasto	Modificado	Ministrado	Comprometido	Devengado	Ejercido	Pagado
	San Cristóbal de las Casas	6100	13,558,131.01	13,558,131.01	13,558,131.01	13,558,131.01	0.00	0.00
	Tapachula	6100	4,066,628.55	4,066,628.55	4,066,628.55	4,066,628.55	2,033,314.28	2,033,314.28
	Tuxtla Gutiérrez	6200	9,469,120.90	9,469,120.90	9,469,120.90	9,469,120.90	0.00	0.00
		6100	4,500,000.00	4,500,000.00	4,500,000.00	4,500,000.00	0.00	0.00
ISR Participable Estatal	Tapachula	6100	5,500,000.00	5,500,000.00	5,500,000.00	5,500,000.00	5,500,000.00	5,500,000.00
	Tenejapa	6200	3,858,446.86	3,858,446.86	3,858,446.86	3,858,446.86	0.00	0.00
	Tuxtla Gutiérrez	6100	52,368,862.87	52,368,862.87	52,368,862.87	52,368,862.86	52,368,862.86	52,368,862.86
Participación por Impuestos Especiales	Tuxtla Gutiérrez	6100	70,199,352.25	70,199,352.25	70,199,352.25	70,199,352.25	70,199,352.25	70,199,352.25
Programa Nacional de Reconstrucción	Amatenango del Valle	6200	1,032,699.65	1,032,699.65	1,032,699.65	1,032,699.65	1,032,699.65	1,032,699.65
	Chapultenango	6200	3,196,217.15	3,196,217.15	3,196,217.15	3,196,217.14	3,196,217.14	3,196,217.14
	Chiapa de Corzo	6200	3,952,343.52	3,952,343.52	3,952,343.52	3,952,343.51	3,952,343.51	3,952,343.51
	Copainalá	6200	675,000.00	675,000.00	675,000.00	675,000.00	675,000.00	675,000.00
	Ixtapa	6200	1,761,364.00	1,761,364.00	1,761,364.00	375,000.00	375,000.00	375,000.00
	Las Margaritas	6200	1,960,000.00	1,960,000.00	1,960,000.00	1,960,000.00	1,960,000.00	1,960,000.00
	Ocosingo	6200	1,374,999.99	1,374,999.99	1,374,999.99	1,374,999.99	1,374,999.99	1,374,999.99
	Pantepec	6200	1,641,074.76	1,641,074.76	1,641,074.76	0.00	0.00	0.00
	San Cristóbal de las Casas	6200	9,392,639.25	9,392,639.25	9,392,639.25	9,392,639.25	9,392,639.25	9,392,639.25
	Tapalapa	6200	675,000.00	675,000.00	675,000.00	675,000.00	675,000.00	675,000.00
	Tuxtla Gutiérrez	6200	2,013,296.53	2,013,296.53	2,013,296.53	2,013,296.53	2,013,296.53	2,013,296.53
	Venustiano Carranza	6200	1,500,000.00	1,500,000.00	1,500,000.00	1,500,000.00	1,500,000.00	1,500,000.00

SECRETARÍA DE OBRAS PÚBLICAS  
GOBIERNO DEL ESTADO DE CHIAPAS  
UNIDAD DE TRANSPARENCIA  
DOCUMENTO OBTENIDO A TRAVÉS DE LA PLATAFORMA NACIONAL DE TRANSPARENCIA  
SECRETARÍA DE OBRAS PÚBLICAS  
GOBIERNO DEL ESTADO DE CHIAPAS



## Subsecretaría de Planeación y Programación

Dirección de Control y Evaluación

Programa de Inversión 2023 (6100)

Programa y/o Fondo	Municipio	Gasto	Modificado	Ministrado	Comprometido	Devengado	Ejercido	Pagado
Gran total:			3,715,686,912.24	3,715,686,912.24	3,708,884,566.51	3,705,857,127.56	2,529,206,750.95	2,529,206,750.95

SECRETARÍA DE OBRAS PÚBLICAS  
GOBIERNO DEL ESTADO DE CHIAPAS  
ACCESO A LA INFORMACIÓN PÚBLICA  
TRANSPARENCIA



GOBIERNO DEL ESTADO DE CHIAPAS.- PODER EJECUTIVO.- SECRETARÍA DE OBRAS PÚBLICAS, UNIDAD DE ASUNTOS JURÍDICOS, UNIDAD DE TRANSPARENCIA.- TUXTLA GUTIÉRREZ, CHIAPAS, 29 DE JULIO DE 2024.

**V I S T O:** Para resolver la solicitud de acceso a la información pública con número de folio 072044824000090, emitido por la Plataforma Nacional de Transparencia.

### RESULTANDO

A).- Que con fecha 18 de julio de 2024, el sistema de solicitud de información del Estado de Chiapas, remitió para su trámite a esta Unidad de Transparencia de la Secretaría de Obras Públicas, la solicitud de acceso a la información pública con número de folio 072044824000090, suscrito quién dijo llamarse **Gisela Méndez**, solicitando lo siguiente:

#### *Información solicitada:*

*Estimado autoridad estatal o municipal  
Presente*

*Ensamble Urbano es una empresa dedicada al estudio de las políticas de transporte y movilidad urbana sustentable en el país. En ese sentido, nos encontramos realizando el análisis de dichas políticas en los últimos 10 años a nivel estatal y municipal, por lo que le solicito su amable colaboración para contar con la siguiente información:*

1. *Rendir un informe por objeto de gasto del Capítulo 6000 (Inversión Pública) y sus respectivos conceptos 6100 Obras Públicas en bienes de dominio público, 6200 Obra Pública en bienes propios y 6300 Proyectos productivos y acciones de fomento, de las acciones ejecutadas en los años 2018, 2019, 2020, 2021, 2022, y 2023, describiendo el estado del presupuesto de cierre de cada ejercicio con todos los momentos contables, incluyendo también el desglose de la información por fuente de financiamiento y clasificación geográfica (estado y municipio). Se anexa archivo con el formato para integrar la información solicitada.*

*La información proporcionada será utilizada con fines estadísticos y para el estudio de la política nacional de la movilidad y transporte público que será publicado en sus momentos, respetando la correspondiente referencia de la información proporcionada. Para cualquier duda, favor de comunicarse al Cel. 3123205860 o al correo blanco. [Ballesteros@ensambleurbano.mx](mailto:Ballesteros@ensambleurbano.mx).*

*Sin otro particular, de antemano agradezco su amable colaboración y tiempo. (Sic).*

B.- En julio 22 de la anualidad en curso, se admitió la solicitud para trámite, toda vez que ésta Secretaría se encontraba de suspensión temporal a raíz de la toma de dichas instalaciones por los maestros de la Sección 7 y COBACH, radicándose bajo el expediente número **SOP/UAJ/UT/090/2024**.

CONSIDERANDO

- I).- Que esta Unidad de Transparencia de la Secretaría de Obras Públicas, es competente para conocer y resolver la presente solicitud de información pública, acorde a los artículos 67, 68, 70 y demás relativos de la Ley de Transparencia y Acceso a la Información Pública del Estado de Chiapas.
- II).- En ese tenor y con la finalidad de garantizar a mayor medida la transparencia en esta Secretaría de Obras Públicas, con fundamento en los numerales 70 fracción IV, 79 y 158 del ordenamiento reglamentario que nos ocupa, solicitó información según memorándum número SOP/UAJ/UT/136/24 al titular de la Subsecretaría de Planeación y Programación, perteneciente a la Secretaría de Obras Públicas.
- III).- Seguidamente y con fecha 25 de julio del año 2024, esta Unidad de Transparencia, tuvo por recibido el memorándum número SOP/SSPyP/DCyE/0499/2024, signado por el titular de la Subsecretaría de Planeación y Programación de la Secretaría de Obras Públicas, informando lo siguiente:

Respuesta:

*En atención a su Memorándum No. SOP/UAJ/UT/136/2024, referente a la solicitud efectuada a través de la Plataforma Nacional de Transparencia (PNT) con fecha 18 de julio de 2024, y con número de folio No. 072044824000090 a nombre de Gisela Méndez; adjunto al presente me permito enviarle en medio magnético en PDF, información que contiene: programa y/o fondo, municipio, concepto del gasto y momentos contables (modificado, ministrado, comprometido, devengado, ejercido y pagado) de los cierres presupuestales de los ejercicios 2018, 2019, 2020, 2021, 2022 y 2023. (Bis).*

IV.- Por lo tanto y en apego a los principios de máxima publicidad, eficacia, gratuidad, sencillez, prontitud, expeditéz, libertad de información y pro persona, considerando que el ejercicio del derecho de acceso a la información pública, contribuye al fortalecimiento y participación e interacción entre la sociedad y los Entes Obligados, en base a lo antes expuesto, esta Unidad de Transparencia procede a emitir el siguiente.

RESOLUTIVO.

PRIMERO.- Con fundamento en los artículos 67, 68, de la Ley de Transparencia y Acceso a la Información Pública del Estado de Chiapas, esta Unidad de Transparencia, es competente para conocer y resolver el presente asunto.

SEGUNDO.- Con fundamento en el artículo 152 de la Ley de Transparencia y Acceso a la Información Pública del Estado de Chiapas, esta Unidad de Transparencia de la Secretaría de Obras Públicas, otorga la información pública al peticionario **Gisela Méndez**, en términos de los Considerandos III y IV del presente acuerdo de respuesta, anexando lo solicitado.

## UNIDAD DE ASUNTOS JURÍDICO UNIDAD DE TRANSPARENCIA

**TERCERO.-** Con fundamento en las numerales 68 y 70 Fracción V de la Ley de Transparencia y Acceso a la Información Pública del Estado de Chiapas, notifíquese al interesado del presente acuerdo de respuesta, a través del medio electrónico idóneo, con sus respectivos anexos.

**CUARTO.-** Hecho lo anterior, archívese el expediente como asunto concluido.

**QUINTO.-** No omito externar que si a sus intereses conviene, podrá interponer recurso de revisión, conforme al artículo 172 de la Ley de Transparencia y Acceso a la Información Pública del Estado de Chiapas.

Así definitivamente lo resolvió y firma el ciudadano Mtro. Nordhal Octavio Moreno López, Jefe de la Unidad de Asuntos Jurídicos y responsable de la Unidad de Transparencia de la Secretaría de Obras Públicas.

