

EVALUACIÓN DE SATISFACCIÓN

INSRUCTORES INTERNOS 21 Y 22	MUY	MAL	REGULAR	BIEN	MUY BIEN	TOTAL
HABILIDAD DEL INSTRUCTOR				72	168	93.94
ACTITUD ÉTICA Y VALORES				44	52	36.29
OPINIÓN SOBRE EL CURSO			1	27	44	27.55
Y EL APRENDIZAJE				18	54	28.46
OPINION SOBRE EL GRUPO				21	27	18.25
DEPARTAMENTO DE EDUCACIÓN			2	29	41	22.71
CURSO				12	60	28.98
			3	223	446	256.18

#
1
2
3

PORC
9.28

19 ABRIL 2024 38 ENCUESTAS	MUY	MAL	REGULAR	BIEN	MUY BIEN	TOTAL
HABILIDAD DEL INSTRUCTOR		2	9	74	295	95.33
ACTITUD ÉTICA Y VALORES			1	18	133	39.06
OPINIÓN SOBRE EL CURSO	<u>2</u>	<u>2</u>		26	77	28.25
Y EL APRENDIZAJE		<u>3</u>	5	35	71	28.19
OPINION SOBRE EL GRUPO		<u>1</u>	<u>2</u>	17	56	17.82
DEPARTAMENTO DE EDUCACIÓN		<u>2</u>	12	37	63	27.59
CURSO		<u>1</u>	<u>6</u>	32	75	27.46
	2	11	14	239	702	263.7

#
1
2
3

PORC
9.19

FORMATIVA 1A EMISIÓN 29 Y 30	MUY	MAL	REGULAR	BIEN	MUY BIEN	TOTAL
HABILIDAD DEL INSTRUCTOR				24	346	98.57
ACTITUD ÉTICA Y VALORES			1	9	138	39.34
OPINIÓN SOBRE EL CURSO			1	20	90	28.77
Y EL APRENDIZAJE			1	26	84	28.44
OPINION SOBRE EL GRUPO			2	18	54	18.84
DEPARTAMENTO DE EDUCACIÓN	<u>1</u>	<u>1</u>	19	46	44	25.02
CURSO			<u>1</u>	19	91	28.82
	1	1	25	162	847	267.8

#
1
2
3

PORC
9.44 (

FORMATIVA 2A. EMISION 2 Y 3	MUY	MAL	REGULAR	BIEN	MUY BIEN	TOTAL
HABILIDAD DEL INSTRUCTOR		<u>1</u>	<u>7</u>	67	225	94.33
ACTITUD ÉTICA Y VALORES		<u>1</u>		12	107	38.97

#
1
2

OPINIÓN SOBRE EL CURSO		<u>3</u>	<u>4</u>	<u>28</u>	55	26.96
Y EL APRENDIZAJE			<u>7</u>	27	56	27.24
OPINION SOBRE EL GRUPO		<u>2</u>	5	30	23	16.92
DEPARTAMENTO DE EDUCACIÓN			<u>15</u>	34	40	25.37
CURSO			<u>8</u>	25	57	27.24
		7	46	223	563	257.03

3

PORC
9.03 (

FORMATIVA 3A EMISION 6 Y 7	MUY	MAL	REGULAR	BIEN	MUY BIEN	TOTAL
HABILIDAD DEL INSTRUCTOR				2	368	99.86
ACTITUD ÉTICA Y VALORES				4	144	39.74
OPINIÓN SOBRE EL CURSO				<u>7</u>	104	29.58
Y EL APRENDIZAJE				9	102	29.47
OPINION SOBRE EL GRUPO				15	58	19.06
DEPARTAMENTO DE EDUCACIÓN	<u>4</u>	<u>4</u>	<u>18</u>	24	61	25.17
CURSO				5	106	29.68
	4	4	18	66	943	272.56

1
2
3

PORC
9.62 (

JACIÓN FORMATIVA 4A EMISION 20	MUY	MAL	REGULAR	BIEN	MUY BIEN	TOTAL
HABILIDAD DEL INSTRUCTOR			<u>2</u>	32	426	98.34
ACTITUD ÉTICA Y VALORES				9	175	39.57
OPINIÓN SOBRE EL CURSO				<u>13</u>	125	29.40
Y EL APRENDIZAJE				27	111	28.81
OPINION SOBRE EL GRUPO			3	31	58	18.37
DEPARTAMENTO DE EDUCACIÓN		<u>4</u>	<u>41</u>	51	51	24.43
CURSO				30	108	28.67
	4		46	193	1054	267.59

1
2
3

PORC
9.42 (

	MUY	MAL	REGULAR	BIEN	MUY BIEN	TOTAL

#

PORC

	MUY MAL	REGULAR	BIEN	MUY BIEN	TOTAL	#
					PORCENTAJE DE	

	MUY MAL	REGULAR	BIEN	MUY BIEN	TOTAL	#
					PORCENTAJE DE	

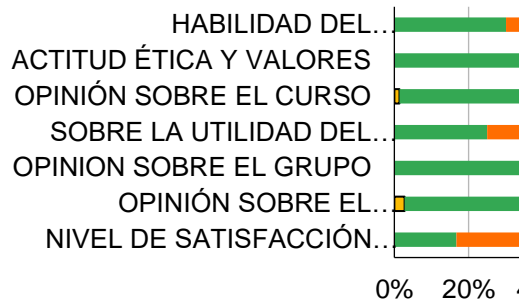
[illegible]

	MUY MAL	REGULAR	BIEN	MUY BIEN	TOTAL	#

PORCENTAJE DE

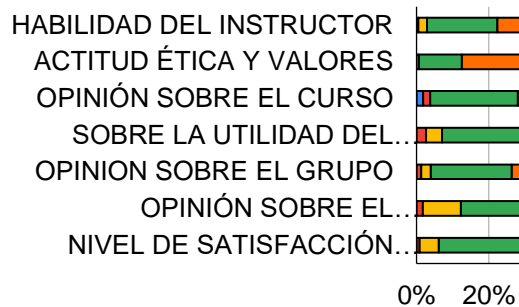
SOPRE LOS MATERIALES DIDÁCTICOS	SI	NO	TOTAL
ERIALES FUERON ENTREGADOS	23	1	24
RIALES FUERON ADECUADOS Y	20	4	24
UTILIZÓ RECURSOS AUDIOVISUALES	22	2	24

PERCENTAJE DEL CURSO:
(24 encuestas)



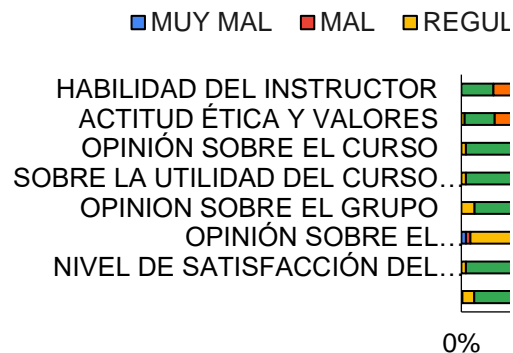
SOPRE LOS MATERIALES DIDÁCTICOS	SI	NO	TOTAL
ERIALES FUERON ENTREGADOS	37	1	38
RIALES FUERON ADECUADOS Y	37	1	38
UTILIZÓ RECURSOS AUDIOVISUALES	38	0	38

PERCENTAJE DEL CURSO:
(38 encuestas)

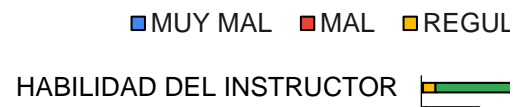


SOPRE LOS MATERIALES DIDÁCTICOS	SI	NO	TOTAL
ERIALES FUERON ENTREGADOS	37		37
RIALES FUERON ADECUADOS Y	37		37
UTILIZÓ RECURSOS AUDIOVISUALES	37		37

PERCENTAJE DEL CURSO
(37 ENCUESTAS)

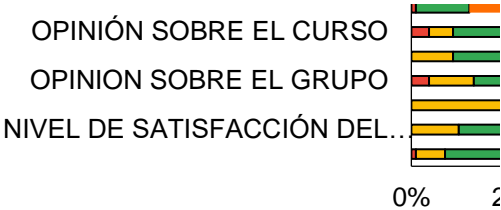


SOPRE LOS MATERIALES DIDÁCTICOS	SI	NO	TOTAL
ERIALES FUERON ENTREGADOS	29	1	30
RIALES FUERON ADECUADOS Y	29	1	30



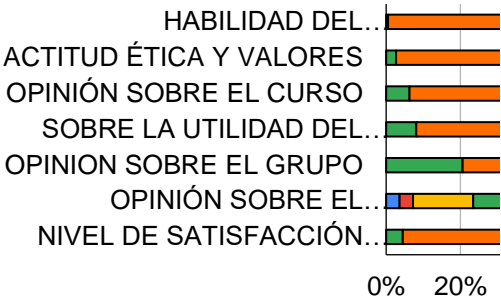
UTILIZÓ RECURSOS AUDIOVISUALES	29	1	30
--------------------------------	----	---	----

PORCENTAJE DEL CURSO:
 30 ENCUESTAS)



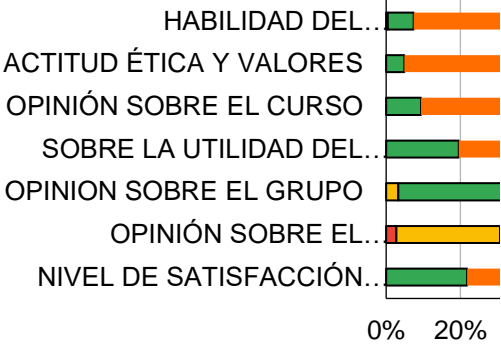
OPINIÓN SOBRE LOS MATERIALES DIDÁCTICOS	SI	NO	TOTAL
LOS MATERIALES FUERON ENTREGADOS	35	2	37
LOS MATERIALES FUERON ADECUADOS Y FÁCIL DE ENTENDER	36	1	37
UTILIZÓ RECURSOS AUDIOVISUALES	36	1	37

PORCENTAJE DEL CURSO:
 9.62 (37 ENCUESTAS)



OPINIÓN SOBRE LOS MATERIALES DIDÁCTICOS	SI	NO	TOTAL
LOS MATERIALES FUERON ENTREGADOS	46	0	46
LOS MATERIALES FUERON ADECUADOS Y FÁCIL DE ENTENDER	46	0	46
UTILIZÓ RECURSOS AUDIOVISUALES	46	0	46

PORCENTAJE DEL CURSO:
 46 ENCUESTAS)



OPINIÓN SOBRE LOS MATERIALES DIDÁCTICOS	SI	NO	TOTAL

PORCENTAJE DEL CURSO:

SOBRE LOS MATERIALES DIDÁCTICOS	SI	NO	TOTA L

EL CURSO:

SOBRE LOS MATERIALES DIDÁCTICOS	SI	NO	TOTA L

EL CURSO:

SOBRE LOS MATERIALES DIDÁCTICOS	SI	NO	TOTA L

EL CURSO:

SOBRE LOS MATERIALES DIDÁCTICOS	SI	NO	TOTA L

--	--	--	--

EL CURSO:

SOBRE LOS MATERIALES DIDÁCTICOS	SI	NO	TOTA L

EL CURSO:

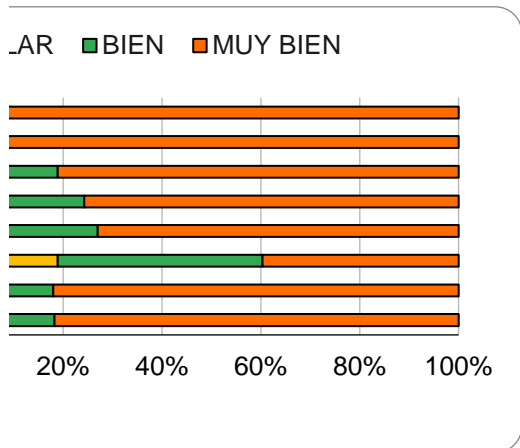
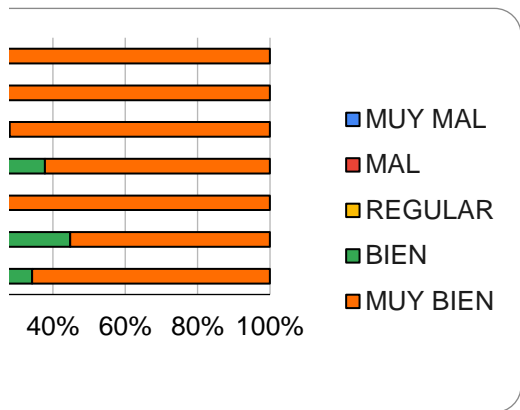
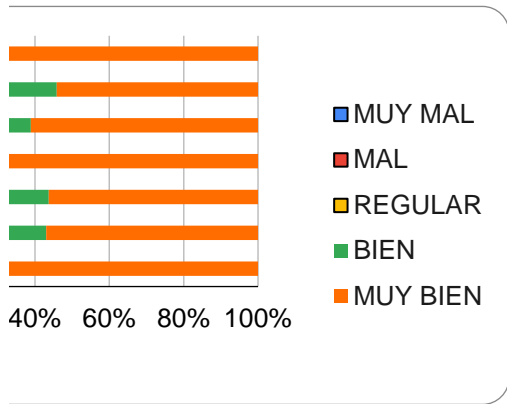
SOBRE LOS MATERIALES DIDÁCTICOS	SI	NO	TOTA L

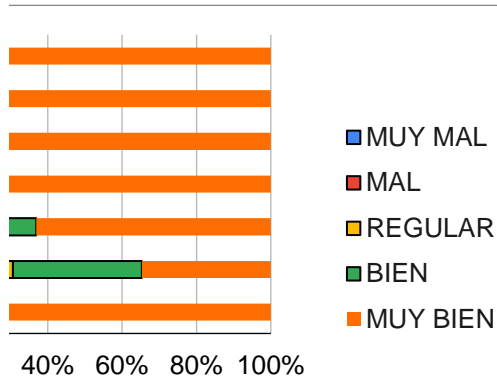
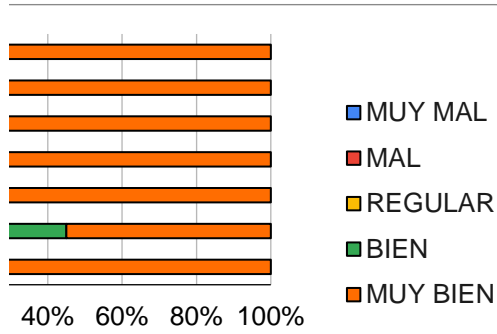
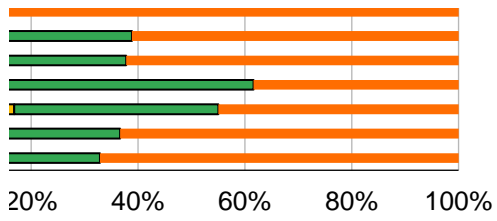
EL CURSO:

SOBRE LOS MATERIALES DIDÁCTICOS	SI	NO	TOTA L

EL CURSO:

SOBRE LOS MATERIALES DIDÁCTICOS	SI	NO	TOTA L





EVALUACIÓN DE SATISFACCIÓN

CURSO: SEMINARIO TALLER FORMACIÓN DE INSTRUCTORES INTERNOS

FECHA: 20Y 21 DE MARZO DE 2024

CALIFICACIÓN GENERAL= 9.28 (24 encuestas)

HABILIDAD DEL INSTRUCTOR

#	MUY MAL	MAL	REGULAR	BIEN	MUY BIEN
1				7=2.33	17=7.08
2				8=2.66	16=6.66
3				6=2	18=7.5
4				6=2	18=7.5
5				8=2.66	16=6.66
6				7=2.33	17=7.08
7				9=3	15=6.25
8				8=2.66	16=6.66
9				6=2	18=7.5
10				7=2.33	17=7.08

72

168

93.94 /10=9.39

ACTITUD ÉTICA Y VALORES

#	MUY MAL	MAL	REGULAR	BIEN	MUY BIEN
1				13=4.33	11=4.58
2				12=4	12=5
3				10=3.33	14=5.8
4				9=3	15=6.25

44

52

36.29 /4=9.07

OPINIÓN SOBRE EL CURSO

#	MUY MAL	MAL	REGULAR	BIEN	MUY BIEN
1				11=3.66	13=5.41
2				8=2.66	16=6.66
3			1=.25	8=2.66	15=6.25

1

27

44

27.55 /3=9.18

SOBRE LA UTILIDAD DEL CURSO Y EL APRENDIZAJE

#	MUY MAL	MAL	REGULAR	BIEN	MUY BIEN
1				5=1.66	19=7.91
2				8=2.66	16=6.66
3				5=1.66	19=7.91

$$28.46 / 3 = 9.48$$

OPINION SOBRE EL GRUPO

#	MUY MAL	MAL	REGULAR	BIEN	MUY BIEN
1				12=4	12=5
2				9=3	15=6.25
				21	27

$$18.25 / 2 = 9.12$$

OPINIÓN SOBRE EL DEPARTAMENTO DE EDUCACIÓN CONTINUA

#	MUY MAL	MAL	REGULAR	BIEN	MUY BIEN
1			2=.5	13=4.33	9=3.75
2				10=3.33	14=5.8
3				6=2	18=7.5
				2	29
					41

$$27.71 / 3 = 9.07$$

NIVEL DE SATISFACCIÓN DEL CURSO

#	MUY MAL	MAL	REGULAR	BIEN	MUY BIEN
1				4=1.33	20=8.33
2				4=1.33	20=8.33
3				4=1.33	20=8.33
				12	60

$$28.98 / 3 = 9.66$$

$$\text{SUMATORIA} = 64.97 / 7 = 9.28$$

#	MATERIALES	SI	NO	TOTAL
1	LOS MATERIA	23	1	24
2	LOS MATERIA	20	4	24
3	UTILIZÓ RECU	22	2	24

TOTAL
9.41
9.32
9.5
9.5
9.32
9.41
9.25
9.32
9.5
9.41

TOTAL
8.91
9
9.13
9.25

TOTAL
09.07
9.32
9.16

TOTAL
9.57
9.32
9.57

TOTAL
9
9.25

TOTAL
8.58
9.13
9.5

TOTAL
9.66
9.66
9.66

EVALUACIÓN DE SATISFACCIÓN

CURSO: BIBLIOTECAS ACTIVAS

FECHA: 19 DE ABRIL DE 2024

CALIFICACIÓN GENERAL= 9.19(38 encuestas)

HABILIDAD DEL INSTRUCTOR

	<u>MUY MAL</u>	<u>MAL</u>	<u>REGULAR</u>	<u>BIEN</u>	<u>MUY BIEN</u>	<u>TOTAL</u>
#	MUY MAL	MAL	REGULAR	BIEN	MUY BIEN	TOTAL
1			1=.15	8=1.68	29=7.63	9.46
2			1=.15	5=1.05	32=8.42	9.62
3			1=.15	5=1.05	32=8.42	9.62
4				5=1.05	33=8.68	9.73
5			1=.15	12=2.52	25=6.57	9.24
6		1=.10	1=.15	10=2.10	26=6.84	9.19
7			2=.31	4=.84	32=8.42	9.57
8			1=.15	8=1.68	29=7.63	9.46
9		1=.10		11=2.31	26=6.84	9.25
10			1=.15	6=.94	31=8.15	9.24
			2	9	74	295 95.33/10=9.53

94.38/10=9.43

ACTITUD ÉTICA Y VALORES

	<u>MUY MAL</u>	<u>MAL</u>	<u>REGULAR</u>	<u>BIEN</u>	<u>MUY BIEN</u>	<u>TOTAL</u>
#	MUY MAL	MAL	REGULAR	BIEN	MUY BIEN	TOTAL
1				6=.94	32=8.42	9.36
2				4=.84	34=8.94	9.78
3			1=.15	5=1.05	32=8.42	9.62
4				3=.63	35=9.21	9.84
			1	18	133	39.06/4=9.76

38.60/4=9.65

OPINIÓN SOBRE EL CURSO

	<u>MUY MAL</u>	<u>MAL</u>	<u>REGULAR</u>	<u>BIEN</u>	<u>MUY BIEN</u>	<u>TOTAL</u>
#	MUY MAL	MAL	REGULAR	BIEN	MUY BIEN	TOTAL
1			4=.63	9=1.89	25=6.57	09.09
2	1=.05	1=.10	2=.31	7=1.47	27=7.10	09.03
3	1=.05	1=.10	1=.15	10=2.10	25=6.57	8.97
	2	2		26	77	28.25/3=9.41

27.09/3=9.03

SOBRE LA UTILIDAD DEL CURSO Y EL APRENDIZAJE

	<u>MUY MAL</u>	<u>MAL</u>	<u>REGULAR</u>	<u>BIEN</u>	<u>MUY BIEN</u>	<u>TOTAL</u>
#	MUY MAL	MAL	REGULAR	BIEN	MUY BIEN	TOTAL
1		1=.10	2=.31	12=2.52	23=6.05	8.93
2		1=.10	2=.31	12=2.52	23=6.05	8.93
3		1=.10	1=.15	11=2.31	25=6.57	9.13
		3	5	35	71	28.19/3= 9.39

$$26.99/3= 8.99$$

OPINION SOBRE EL GRUPO

	<u>MUY MAL</u>	<u>MAL</u>	<u>REGULAR</u>	<u>BIEN</u>	<u>MUY BIEN</u>	<u>TOTAL</u>
#	MUY MAL	MAL	REGULAR	BIEN	MUY BIEN	TOTAL
1			1=.15	13=2.73	24=6.31	9.19
2		1=.10	1=.15	4=.84	32=8.42	9.51
		1	2	17	56	17.82/2= 8.91

$$18.70/2= 9.35$$

OPINIÓN SOBRE EL DEPARTAMENTO DE EDUCACIÓN CONTINUA

	<u>MUY MAL</u>	<u>MAL</u>	<u>REGULAR</u>	<u>BIEN</u>	<u>MUY BIEN</u>	<u>TOTAL</u>
#	MUY MAL	MAL	REGULAR	BIEN	MUY BIEN	TOTAL
1		1=.10	5=.78	13=2.73	19=5	8.61
2			1=.15	7=1.47	30=7.89	9.51
3		1=.10	6=.94	17=3.57	14=3.57	8.18
		2	12	37	63	27.59/3=9.19

$$26.3/3=8.76$$

NIVEL DE SATISFACCIÓN DEL CURSO

	<u>MUY MAL</u>	<u>MAL</u>	<u>REGULAR</u>	<u>BIEN</u>	<u>MUY BIEN</u>	<u>TOTAL</u>
#	MUY MAL	MAL	REGULAR	BIEN	MUY BIEN	TOTAL
1		1=.10	2=.31	10=2.10	25=6.57	09.08
2			1=.15	12=2.52	25=6.57	9.24
3			3=.47	10=2.10	25=6.57	9.14
		1	6	32	75	27.46/3=9.15

$$\text{SUMATORIA}=64.36/7 = 9.19$$

#	SOBRE LOS MATERIALES DIDÁCTICOS	SI	NO	TOTAL
1	LOS MATERIA	37	1	38
2	LOS MATERIA	37	1	38
3	UTILIZÓ RECU	38	0	38

EVALUACIÓN DE SATISFACCIÓN

CURSO: EVALUACIÓN FORMATIVA

FECHA: 29 Y 30 ABRIL DE 2024

CALIFICACIÓN GENERAL= 9.44 (37 encuestas)

HABILIDAD DEL INSTRUCTOR

#	MUY MAL	MAL	REGULAR	BIEN	MUY BIEN	TOTAL
1				4=.86	33=8.91	9.77
2				2=.43	35=9.45	9.88
3				2=.43	35=9.45	9.88
4				2=.43	35=9.45	9.88
5				3=.64	34=9.18	9.82
6				2=.43	35=9.45	9.88
7				2=.43	35=9.45	9.88
8				2=.43	35=9.45	9.88
9				2=.43	35=9.45	9.88
10				3=.64	34=9.18	9.82

24

346

98.57/10=9.85

ACTITUD ÉTICA Y VALORES

#	MUY MAL	MAL	REGULAR	BIEN	MUY BIEN	TOTAL
1				2=.43	35=9.45	9.88
2			1=.16	3=.64	33=8.91	9.71
3				3=.64	34=9.18	9.82
4				1=.21	36=9.72	9.93

1

9

138

39.34/4=9.83

OPINIÓN SOBRE EL CURSO

#	MUY MAL	MAL	REGULAR	BIEN	MUY BIEN	TOTAL
1				7=1.51	30=8.10	9.61
2				6=1.29	31=8.37	9.66
3			1=.16	7=1.51	29=7.83	9.50
120						
120						
90						

28.77/3=9.59

SOBRE LA UTILIDAD DEL CURSO Y EL APRENDIZAJE

#	MUY MAL	MAL	REGULAR	BIEN	MUY BIEN	TOTAL
1			1=.16	8=1.72	28=7.56	9.44
2				9=1.94	28=7.56	9.50
3				9=1.94	28=7.56	9.50
120						
120						
84						

28.44/3= 9.48

OPINION SOBRE EL GRUPO

#	MUY MAL	MAL	REGULAR	BIEN	MUY BIEN	TOTAL
1			2=.32	14=3.08	21=5.67	09.07
2				4=.86	33=8.91	9.77
120						
120						
54						

18.84/2= 9.42

OPINIÓN SOBRE EL DEPARTAMENTO DE EDUCACIÓN CONTINUA

#	MUY MAL	MAL	REGULAR	BIEN	MUY BIEN	TOTAL
1			2=.32	17=3.67	18=4.86	8.85
2	1=.05	1=.10	13=2.10	13=2.81	9=2.43	7.49

3			4=.64	16=3.45	17=4.59	8.68
	1	1	19	46	44	

25.02/3=8.34

NIVEL DE SATISFACCIÓN DEL CURSO

#	MUY MAL	MAL	REGULAR	BIEN	MUY BIEN	TOTAL
1				6=1.29	31=8.37	9.66
2				8=1.72	29=7.83	9.55
3			1=.16	5=1.08	31=8.37	9.61
			1	19	91	

28.82/3=9.60

SUMATORIA=66.11/7 = 9.44

#	S MATERIALES D	SI	NO	TOTAL
1	LOS MATERIALE	37		37
2	LOS MATERIALE	37		37
3	UTILIZÓ RECURS	37		37

EVALUACIÓN DE SATISFACCIÓN

CURSO: EVALUACIÓN FORMATIVA

FECHA: 2 Y 3 DE MAYO DE 2024

CALIFICACIÓN GENERAL= 9.03 (30 encuestas)

HABILIDAD DEL INSTRUCTOR

#	MUY MAL	MAL	REGULAR	BIEN	MUY BIEN	TOTAL
1				3=.80	27=9	9.80
2			1=.20	9=2.40	20=6.66	9.26
3			1=.20	2=.53	27=9	9.73
4				4=1.06	26=8.66	9.72
5			2=.40	10=2.66	18=6	09.06
6			1=.20	7=1.86	22=7.33	9.39
7				5=1.33	25=8.33	9.66
8			1=.20	8=2.13	21=7	9.33
9		1=.13	1=.20	14=3.73	14=4.66	8.72
10				5=1.33	25=8.33	9.66

1 7 67 225

94.33/10=9.43

ACTITUD ÉTICA Y VALORES

#	MUY MAL	MAL	REGULAR	BIEN	MUY BIEN	TOTAL
1				3=.80	27=9	9.80
2				4=1.06	26=8.66	9.72
3		1=.13		3=.80	26=8.66	9.59
4				2=.53	28=9.33	9.86

1 12 107

$$38.97/4=9.74$$

OPINIÓN SOBRE EL CURSO

#	MUY MAL	MAL	REGULAR	BIEN	MUY BIEN	TOTAL
1		1=.13		8=2.13	21=7	9.26
2		1=.13	2=.40	10=2.66	17=5.66	8.85
3		1=.13	2=.40	10=2.66	17=5.66	8.85
<div> <div>3</div> <div>4</div> <div>28</div> <div>55</div> </div>						

$$26.96/3=8.98$$

SOBRE LA UTILIDAD DEL CURSO Y EL APRENDIZAJE

#	MUY MAL	MAL	REGULAR	BIEN	MUY BIEN	TOTAL
1			3=.60	11=2.93	16=5.33	8.86
2			3=.60	7=1.86	20=6.66	9.12
3			1=.20	9=2.40	20=6.66	9.26
<div> <div>7</div> <div>27</div> <div>56</div> </div>						

$$27.24/3= 9.08$$

OPINION SOBRE EL GRUPO

#	MUY MAL	MAL	REGULAR	BIEN	MUY BIEN	TOTAL
1		2=.26	4=.80	15=4	9=3	08.06
2			1=.20	15=4	14=4.66	8.86
<div> <div>2</div> <div>5</div> <div>30</div> <div>23</div> </div>						

$$16.92/2= 8.46$$

OPINIÓN SOBRE EL DEPARTAMENTO DE EDUCACIÓN CONTINUA

#	MUY MAL	MAL	REGULAR	BIEN	MUY BIEN	TOTAL
1			3=.60	13=3.46	14=4.66	8.72
2			7=1.40	8=2.13	15=5	8.53

3			5=1	13=3.46	11=3.66	8.12
			15	34	40	

25.37/3=8.45

NIVEL DE SATISFACCIÓN DEL CURSO

#	MUY MAL	MAL	REGULAR	BIEN	MUY BIEN	TOTAL
1			3=.60	10=2.66	17=5.66	8.92
2			4=.80	8=2.13	18=6	8.93
3			1=.20	7=1.86	22=7.33	9.39
			8	25	57	

27.24/3=9.08

SUMATORIA=63.22/7 = 9.03

#	MATERIALES	SI	NO	TOTAL
1	LOS MATERIA	29	1	30
2	LOS MATERIA	29	1	30
3	UTILIZÓ RECU	29	1	30

EVALUACIÓN DE SATISFACCIÓN

CURSO: EVALUACIÓN FORMATIVA

FECHA: 6 Y 7 DE MAYO DE 2024

CALIFICACIÓN GENERAL= 9.62 (37 encuestas)

HABILIDAD DEL INSTRUCTOR

#	MUY MAL	MAL	REGULAR	BIEN	MUY BIEN
1					37=10
2					37=10
3					37=10
4					37=10
5					37=10
6				1=.21	36=9.72
7					37=10
8					37=10
9				1=.21	36=9.72
10					37=10

2 368

99.86/10=9.98

ACTITUD ÉTICA Y VALORES

#	MUY MAL	MAL	REGULAR	BIEN	MUY BIEN
1				1=.21	36=9.72
2				1=.21	36=9.72
3				2=.43	35=9.45
4					37=10

4 144

39.74/4=9.93

OPINIÓN SOBRE EL CURSO

#	MUY MAL	MAL	REGULAR	BIEN	MUY BIEN
1				4=.86	33=8.91
2				2=.43	35=9.45
3				1=.21	36=9.72

7 104

29.58/3=9.86

SOBRE LA UTILIDAD DEL CURSO Y EL APRENDIZAJE

#	MUY MAL	MAL	REGULAR	BIEN	MUY BIEN
1				3=.64	34=9.18
2				4=.86	33=8.91
3				2=.43	35=9.45

$$29.47/3 = 9.82$$

OPINION SOBRE EL GRUPO

#	MUY MAL	MAL	REGULAR	BIEN	MUY BIEN
1			1=1.16	13=2.81	23=6.21
2				2=.43	35=9.45
				15	58

$$19.06/2 = 9.53$$

OPINIÓN SOBRE EL DEPARTAMENTO DE EDUCACIÓN CONTINUA

#	MUY MAL	MAL	REGULAR	BIEN	MUY BIEN
1	1=.05		1=.16	3=.64	32=8.64
2	2=.10	3=.32	11=1.78	9=1.94	12=3.24
3	1=.05	1=.10	6=.97	12=2.59	17=4.59
				4	4
				18	24
					61

$$25.17/3 = 8.39$$

NIVEL DE SATISFACCIÓN DEL CURSO

#	MUY MAL	MAL	REGULAR	BIEN	MUY BIEN
1				1=.21	36=9.72
2				1=.21	36=9.72
3				3=.64	34=9.18
				5	106

$$29.68/3 = 9.89$$

$$\text{SUMATORIA} = 67.40/7 = 9.62$$

#	MATERIALES	SI	NO	TOTAL
1	LOS MATERIA	35	2	37
2	LOS MATERIA	36	1	37
3	UTILIZÓ RECU	36	1	37

TOTAL
10
10
10
10
10
9.93
10
10
9.93
10

TOTAL
9.93
9.93
9.88
10

TOTAL
9.77
9.88
9.93

TOTAL
9.82
9.77
9.88

TOTAL
9.18
9.88

TOTAL
9.49
7.38
8.30

TOTAL
9.93
9.93
9.82

EVALUACIÓN DE SATISFACCIÓN

CURSO: EVALUACIÓN FORMATIVA

FECHA: 20y 21 DE MAYO DE 2024

CALIFICACIÓN GENERAL= 9.42 (46 encuestas)

HABILIDAD DEL INSTRUCTOR

#	MUY MAL	MAL	REGULAR	BIEN
1				1=.17
2				4=.69
3				3=.52
4				2=.34
5				1=.17
6				5=.86
7			1=.13	3=.52
8				2=.34
9			1=.13	10=1.73
10				1=.17

2 32

98.34/10=9.83

ACTITUD ÉTICA Y VALORES

#	MUY MAL	MAL	REGULAR	BIEN
1				3=.52
2				2=.34
3				3=.52
4				1=.17

9

39.57/4=9.89

OPINIÓN SOBRE EL CURSO

#	MUY MAL	MAL	REGULAR	BIEN
1				5=.86
2				5=.86
3				3=.52

13

29.40/3=9.80

SOBRE LA UTILIDAD DEL CURSO Y EL APRENDIZAJE

#	MUY MAL	MAL	REGULAR	BIEN
1				13=2.26
2				8=1.39

3			6=1.04
---	--	--	--------

27

$$28.81/3= 9.60$$

OPINION SOBRE EL GRUPO

#	MUY MAL	MAL	REGULAR	BIEN
1			3=.39	20=3.47
2				11=1.91

3

31

$$18.37/2= 9.18$$

OPINIÓN SOBRE EL DEPARTAMENTO DE EDUCACIÓN CONTINUA

#	MUY MAL	MAL	REGULAR	BIEN
1			10=.13	21=3.65
2		4=.34	18=2.34	12=2.08
3			13=1.69	18=3.13

4

41

51

$$24.43/3=8.14$$

NIVEL DE SATISFACCIÓN DEL CURSO

#	MUY MAL	MAL	REGULAR	BIEN
1				13=2.26
2				11=1.91
3				6=1.04

30

$$28.67/3=9.55$$

$$\text{SUMATORIA}=65.99/7 = 9.42$$

#	MATERIALES	SI	NO	TOTAL
1	LOS MATERIA	46		46
2	LOS MATERIA	46		46
3	UTILIZÓ RECU	46		46

MUY BIEN	TOTAL
45=9.78	9.95
42=9.13	9.82
43=9.34	9.86
44=9.56	9.90
45=9.78	9.95
41=8.91	9.77
42=9.13	9.78
44=9.56	9.90
35=7.60	9.46
45=9.78	9.95

426

MUY BIEN	TOTAL
43=9.34	9.86
44=9.56	9.90
43=9.34	9.86
45=9.78	9.95

175

MUY BIEN	TOTAL
41=8.91	9.77
41=8.91	9.77
43=9.34	9.86

125

MUY BIEN	TOTAL
33=7.17	9.43
38=8.26	9.65

40=8.69	9.73
---------	------

111

MUY BIEN	TOTAL
23=5	8.86
35=7.60	9.51

58

MUY BIEN	TOTAL
24=5.21	8.99
12=2.60	7.36
15=3.26	08.08

51

MUY BIEN	TOTAL
33=7.17	9.43
35=7.60	9.51
40=8.69	9.73

108