

ASUNTO: RESPUESTA A SOLICITUD DE
ACCESO A LA INFORMACIÓN FOLIO 210437424000349

SAN ANDRÉS CHOLULA, PUEBLA; A 15 DE NOVIEMBRE DE 2024

ESTIMADO SOLICITANTE
P R E S E N T E

Con fundamento por lo dispuesto en los artículos 16 fracciones I y IV y 17 de la Ley de Transparencia y Acceso a la Información Pública del Estado de Puebla, y en atención a su solicitud de acceso a la información con número de folio **210437424000349** recibida a través de la Plataforma SISAI 2.0, por medio de la cual se solicita la siguiente información:

Cual es el gasto efectuado por consumo de gasolina del ayuntamiento durante los ejercicios 2023 y 2024

cuales fue el gasto unitario del consumo de gasolina por unidad vehicular del ayuntamiento durante los ejercicios 2023 y 2024

cual es el kilometraje realizado por unidad vehicular del ayuntamiento durante los ejercicios 2023 y 2024

que unidad vehicular del ayuntamiento es la que consume más gasolina durante los ejercicios 2023 y 2024

que unidad vehicular del ayuntamiento es la que más kilometros realiza por día durante los ejercicios 2023 y 2024

que unidad vehicular del ayuntamiento es la que más kilometros realiza por semana durante los ejercicios 2023 y 2024

que unidad vehicular del ayuntamiento es la que más kilometros realiza por mes durante los ejercicios 2023 y 2024

que unidad vehicular del ayuntamiento es la que más acciones realiza durante los ejercicios 2023 y 2024

que unidad vehicular del ayuntamiento es la que más eficiente consumo de gasolina tiene durante los ejercicios 2023 y 2024

que unidad vehicular del ayuntamiento es la que más deficiente consumo de gasolina tiene durante los ejercicios 2023 y 2024

la auditoria o revision realizada por el organo interno de control al documento o medio de verificación del parque vehicular durante los ejercicios 2023 y 2024

el resultado de la revisión o auditoria realizada por el organo interno de control al consumo de gasolina durante los ejercicios 2023 y 2024

GOBIERNO DE
RESULTADOS



los resultados de la evaluación a las actividades o programas efectuados por el organo interno de control a la oficina responsable de las unidades vehiculares durante los ejercicios 2023 y 2024 en caso que la respuesta a las preguntas anteriores sea negativa que rinda un informe el titular del organo interno de control en el que se justifique el porque no realizó dicho proceso de revisión o auditoria durante los ejercicios 2023 y 2024 de igual forma que refiera los medios o acciones implementados para cumplir con la revisión o auditoria durante los ejercicios 2023 y 2024

Informe el número de expedientes de investigación iniciados por hechos que se relacionen con el uso de vehiculos.

informe las acciones realizadas por la autoridad responsable para investigar los hechos con relacion a mal uso de vehiculos informe las medidas tomadas por el organo interno de control para garantizar el buen uso de las unidades oficiales.

informe las acciones relacionadas con el correcto uso de unidades oficiales.

Derivado de lo anterior, me permito informarle que de conformidad con los artículos 131 de la Ley General de Transparencia y Acceso a la Información Pública y 17 de la Ley de Transparencia y Acceso a la Información Pública del Estado de Puebla (LTAIPEP), las Unidades de Transparencia deberán garantizar que las solicitudes se turnen a todas las Áreas competentes que cuenten con la información o deban tenerla de acuerdo con sus facultades, competencias y funciones, con el objeto de que realicen una búsqueda exhaustiva y razonable de la información solicitada, razón por la cual su solicitud fue turnada a la Secretaría de Administración y Tecnologías de la Información así como a la Contraloría Municipal de este H. Ayuntamiento de San Andrés Cholula, quienes informan lo siguiente:

La Secretaría de Administración y Tecnologías de la Información comunica que por cuanto cual es el gasto efectuado por consumo de gasolina del ayuntamiento durante los ejercicios 2023 y 2024.

FECHA DE CORTE	2023	FECHA DE CORTE	2024
31 DICIEMBRE 2023	\$23,400,993.25	10 OCTUBRE 2024	\$15,018,300.11

Acerca cual fue el gasto unitario del consumo de gasolina por unidad vehicular del ayuntamiento durante los ejercicios 2023 y 2024 y cuál es el kilometraje realizado por unidad vehicular del ayuntamiento durante los ejercicios 2023 y 2024 se anexa al presente la tabla que contiene la información solicitada, dicho lo anterior se hace saber que las unidades que no funciona el odómetro, el abastecimiento de combustible se realiza mediante calendario de acuerdo a sus actividades propias de cada unidad vehicular.

Por cuanto a que unidad vehicular del ayuntamiento es la que consume más gasolina durante los ejercicios 2023 y 2024 le informo lo siguiente.

- **EJERCICIO 2023:** FORD F-150, NÚMERO ECONÓMICO P-460.
- **EJERCICIO 2024:** CHEVROLET NÚMERO ECONÓMICO P-477.

Al respecto de las preguntas de “que unidad vehicular del ayuntamiento es la que más kilómetros realiza por día durante los ejercicios 2023 y 2024”; “que unidad vehicular del ayuntamiento es la que más kilómetros realiza por semana durante los ejercicios 2023 y 2024”; “que unidad vehicular del ayuntamiento es la que más kilómetros realiza por mes durante los ejercicios 2023 y 2024”; “que unidad vehicular del ayuntamiento es la que más acciones realiza durante los ejercicios 2023 y 2024”; “que unidad vehicular del ayuntamiento es la que más eficiente consumo de gasolina tiene durante los ejercicios 2023 y 2024”; “que unidad vehicular del ayuntamiento es la que más deficiente consumo de gasolina tiene durante los ejercicios 2023 y 2024”, se informa que la Dirección de Recursos Materiales y Servicios Vehiculares adscrita a la Secretaría de Administración y Tecnologías de la Información no cuenta con el registro bajo los parámetros solicitados, por lo que se remite la información tal cual obra en los archivos de la Dirección.

Lo anterior conforme al Criterio 03/17 del Pleno del Instituto Nacional de Transparencia, Acceso a la Información Pública y Protección de Datos Personales, que a la letra señala:

Criterio (03/17). No existe obligación de elaborar documentos ad hoc para atender las solicitudes de acceso a la información. Los artículos 129 de la Ley General de Transparencia y Acceso a la Información Pública y 130, párrafo cuarto, de la Ley Federal de Transparencia y Acceso a la Información Pública, señalan que los sujetos obligados deberán otorgar acceso a los documentos que se encuentren en sus archivos o que estén obligados a documentar, de acuerdo con sus facultades, competencias o funciones, conforme a las características físicas de la información o del lugar donde se encuentre. Por lo anterior, los sujetos obligados deben garantizar el derecho de acceso a la información del particular, proporcionando la información con la que cuentan en el formato en que la misma obra en sus archivos; sin necesidad de elaborar documentos ad hoc para atender las solicitudes de información.

Por su parte, la Contraloría Municipal informa lo siguiente:

PREGUNTA. La auditoria o revision realizada por el organo interno de control al documento o medio de verificación del parque vehicular durante los ejercicios 2023 y 2024

RESPUESTA: La Contraloría Municipal realizó una revisión en el ejercicio 2023 y una auditoría en el ejercicio 2024 a la Dirección de Recursos Materiales y Servicios Vehiculares.

GOBIERNO DE
RESULTADOS



PREGUNTA. El resultado de la revisión o auditoría realizada por el organo interno de control al consumo de gasolina durante los ejercicios 2023 y 2024

RESPUESTA: La Contraloría Municipal realizó una revisión en el ejercicio 2023 y una auditoría en el ejercicio fiscal 2024 concerniente al consumo de gasolina, la cual, la Dirección de Recursos Materiales y Servicios Vehiculares solventó las observaciones en su totalidad.

PREGUNTA. los resultados de la evaluación a las actividades o programas efectuados por el organo interno de control a la oficina responsable de las unidades vehiculares durante los ejercicios 2023 y 2024 en caso que la respuesta a las preguntas anteriores sea negativa que rinda un informe el titular del organo interno de control en el que se justifique el porque no realizó dicho proceso de revisión o auditoría durante los ejercicios 2023 y 2024

RESPUESTA: La Contraloría Municipal remite extractos de los informes de evaluación del desempeño municipal correspondiente al ejercicio 2023 (anual) y del ejercicio 2024 (con corte al mes de junio) que contienen las evaluaciones realizadas a los indicadores de las actividades consideradas en el componente 3 "Acciones para el mantenimiento, uso y control del parque vehiculares del H. Ayuntamiento de San Andrés Cholula, ejecutadas" del Programa Presupuestario No. 25 a cargo de la Dirección de Recursos Materiales y Servicios Vehiculares de la Secretaría de Administración y Tecnologías de la Información.

PREGUNTA. de igual forma que refiera los medios o acciones implementados para cumplir con la revisión o auditoría durante los ejercicios 2023 y 2024

RESPUESTA: los medios o acciones implementados para cumplir con la revisión y/o auditoría de acuerdo a las normas oficiales de auditoría se realizó con el objeto de verificar que los procedimientos y controles establecidos en los Manuales de Organización y Procedimientos se hayan realizado en estricto apego a la normatividad que los rige.

PREGUNTA. Informe el número de expedientes de investigación iniciados por hechos que se relacionen con el uso de vehículos.

RESPUESTA: En el periodo que corresponde a los ejercicios fiscales 2023 y 2024, se iniciaron 26 expedientes de presunta responsabilidad administrativa por presuntos hechos relacionados con el uso de vehículos.



PREGUNTA. Informe las acciones realizadas por la autoridad responsable para investigar los hechos con relacion a mal uso de vehiculos

RESPUESTA: Se iniciaron un total de 26 expedientes de presunta responsabilidad administrativa de los que:

- Se remitió un informe de presunta responsabilidad administrativa a la Autoridad Substanciadora y Resolutora de la Contraloría Municipal;
- Se dictó un acuerdo de conclusión y archivo;
- Se continúan con actos de investigación en los 24 expedientes de presunta responsabilidad administrativa restantes.

PREGUNTA. Informe las medidas tomadas por el organo interno de control para garantizar el buen uso de las unidades oficiales.

RESPUESTA: La Contraloría Municipal realizar verificaciones periódicas del parque vehicular para garantizar que el uso de las unidades se apegue a los lineamientos para la asignación, uso, control y resguardo del parque vehicular del H. Ayuntamiento de San Andrés Cholula.

PREGUNTA. Informe las acciones relacionadas con el correcto uso de unidades oficiales.

RESPUESTA: La Contraloría Municipal realizar verificaciones periódicas del parque vehicular para garantizar que el uso de las unidades se apegue a los lineamientos para la asignación, uso, control y resguardo del parque vehicular del H. Ayuntamiento de San Andrés Cholula.

Sin más por el momento, le reitero la seguridad de mi más distinguida consideración.

**ATENTAMENTE
UNIDAD DE TRANSPARENCIA DEL HONORABLE
AYUNTAMIENTO DE SAN ANDRÉS CHOLULA**

GOBIERNO DE
RESULTADOS



**SECRETARÍA DE ADMINISTRACIÓN Y TECNOLOGÍAS DE LA INFORMACIÓN
DIRECCIÓN DE RECURSOS MATERIALES Y SERVICIOS VEHICULARES
GASOLINA 2023**

	UNIDAD	KILOMETRAJE		LITROS
1	NISSAN NP300	37271	69991	5316.453
2	NISSAN MARCH	133319	153510	709.111
3	NISSAN MARCH	148218	153200	720.999
4	NISSAN MARCH	45392	64768	1379.075
5	DODGE RAM	149261	158561	2904.097
6	VOLKSWAGEN	154740	178603	3208.854
7	VOLKSWAGEN	142952	157693	1450.116
8	NISSAN MARCH	41201	56761	2010.937
9	NISSAN MARCH	45736	61556	1674.209
10	NISSAN MARCH	38020	94165	2246.134
11	NISSAN MARCH	107460	120015	1726.919
12	NISSAN MARCH	33429	47305	2075.216
13	NISSAN MARCH	76026	94546	2105.993
14	NISSAN MARCH	61206	82994	2428.771
15	NISSAN MARCH	30301	47106	2297.342
16	NISSAN MARCH	39542	90254	2112.364
17	NISSAN MARCH	39598	52246	1324.927
18	NISSAN MARCH	52986	73522	2509.062
19	NISSAN MARCH	37804	59525	2026.467
20	NISSAN MARCH	43630	74717	1582.181
21	NISSAN MARCH	94490	106992	1435.261
22	NISSAN MARCH	122744	132170	858.025
23	NISSAN MARCH	136648	149049	1062.664
24	NISSAN MARCH	154840	164764	941.472

25	NISSAN MARCH	133723	138565	585.369
26	NISSAN MARCH	125511	147637	1938.74
27	VOLKSWAGEN	142869	154479	1911.172
28	NISSAN MARCH	49852	60489	1165.935
29	NISSAN NP300	71080	80861	2198.705
30	JEEP COMPASS	181559	269893	1526.745
31	NISSAN NP300	103236	107799	1359.756
32	NISSAN MARCH	71224	94612	1711.032
33	CHEVROLET TORNA	NO FUNCIONA	NO FUNCIONA	2175.318
34	TOYOTA HILUX	322390	330033	2445.609
35	HONDA	393	2571	68.801
36	HONDA	452	452	6.107
37	NISSAN MARCH	141197	155408	1219.152
38	NISSAN NP300	92080	106893	2522.416
39	NISSAN NP300	152457	164997	2396.617
40	TOYOTA HILUX	NO FUNCIONA	NO FUNCIONA	2291.515
41	HONDA	NO FUNCIONA	NO FUNCIONA	251.763
42	HONDA	NO FUNCIONA	NO FUNCIONA	146.906
43	HONDA	NO FUNCIONA	NO FUNCIONA	365.374
44	HONDA	NO FUNCIONA	NO FUNCIONA	467.611
46	HONDA	NO FUNCIONA	NO FUNCIONA	263.122
50	NISSAN MARCH	134210	142908	857.607
51	FAW HORMIGA	39780	51352	1338.552
52	FORD F-250	NO FUNCIONA	NO FUNCIONA	2971.656
54	NISSAN MARCH	138122	149308	1060.379
55	TOYOTA HILUX	209803	210329	1411.493
56	NISSAN MARCH	39598	52246	1324.927
57	JETTA CLASICO	138518	146917	1427.558
58	TOYOTA TACOMA	122580	147439	7339.248
59	TOYOTA HIACE	69656	94245	2847.72

60	NISSAN NP300	38271	48147	2120.868
62	JETTA CLASICO	140334	148053	1364.941
63	NISSAN MARCH	93961	100825	826.165
64	RAM PROMASTER	58865	71863	3397.11
65	GM SILVERADO	60494	101389	474.768
66	TORNADO	37285	70269	1272.754
67	NISSAN NP300	120000	124179	898.621
68	NISSAN MARCH	128821	136204	786.427
69	NISSAN URVAN	32965	39891	1621.054
70	NISSAN NP300	78602	91119	1976.738
71	NISSAN MARCH	112740	122883	1057.685
72	NISSAN MARCH	162782	171430	887.197
73	NISSAN MARCH	106450	123477	1392.002
	JETTA CLASICO	112111	112111	20
74	JETTA CLASICO	261936	269143	1697.192
75	JETTA CLASICO	235154	242847	1111.767
76	NISSAN MARCH	251773	258451	602.411
77	JETTA CLASICO	175612	178586	1000.265
78	NISSAN MARCH	78378	93936	1225.449
79	NISSAN MARCH	76532	86436	750
80	NISSAN URBAN	38848	44155	923.197
81	NISSAN URBAN	231966	233829	350
82	NISSAN URBAN	224562	228391	677.186
83	JETTA CLASICO	171106	198051	1807.443
84	GM SILVERADO	NO FUNCIONA	NO FUNCIONA	3527.816
85	NISSAN MARCH	202737	222286	1568.054
86	NISSAN MARCH	179541	197414	1493.606
87	NISSAN MARCH	140753	162093	1781.845
88	NISSAN MARCH	156870	175344	1693.845
89	NISSAN NP 300	98236	109689	2123.527

90	NISSAN MARCH	119173	124057	661.204
91	NISSAN NP300	76056	84223	1301.758
92	NISSAN MARCH	151896	169909	1306.481
93	GM TORNADO	NO FUNCIONA	NO FUNCIONA	1512.657
94	NISSAN MARCH	98590	115296	1337.517
95	NISSAN MARCH	165962	172379	407.999
96	NISSAN MARCH	118225	137211	1373.526
97	VOLKSWAGEN	172760	186063	2303.538
98	NISSAN MARCH	282370	296206	1131.57
99	CHEVROLET	NO FUNCIONA	NO FUNCIONA	2389.465
100	NISSAN NP300	107030	125469	3009.692
101	NISSAN NP300	114936	137001	3078.822
102	NISSAN MARCH	81233	98199	1639.535
103	MINI TRUK	480792	591003	1505.795
104	MINI TRUKC	35757.7	45019	1207.922
105	TORNADO	158532	180597	1527.62
106	NISSAN MARCH	121949	126436	498.981
107	NISSAN URBAN	225176	246339	3662.746
108	YAMAHA FZ25	28083	30990	120.666
109	YAMAHA FZ25	34524	37683	128.397
111	YAMAHA FZ25	22484	26285	167.93
112	YAMAHA FZ43	18053	21578	105.172
113	YAMAHA FZ44	23218	28991	216.069
114	YAMAHA FZ44	23413	27939	170.708
115	YAMAHA FZ43	10782	23669	178.544
116	YAMAHA FZ44	10923	13596	142.141
117	FORD F350	40548	56269	6208.505
118	FORD F350 PICK UP	113698	126573	5159.167
119	FORD F350	37897	47393	5011.17
120	FORD F150	NO FUNCIONA	NO FUNCIONA	2689.286

121	FORD F250	NO FUNCIONA	NO FUNCIONA	3876.15
122	NISSAN NP300	101454	117811	2667.892
123	FORD F350	102410	109893	3466.108
124	CHRYSL RAM 4000	117806	126143	3687.874
125	NISSAN NP300	96457	105043	2717.92
126	FORD F350	82900	89617	2959.738
127	FORD F350	38362	45929	3125.947
128	FORD F350	40125	49659	4200.129
129	FORD F350	49231	61499	5173.452
130	FORD F350	NO FUNCIONA	NO FUNCIONA	3860.122
131	FORD F350	44551	54547	6022.56
132	FORD F350	29588	38603	3983.19
133	FORD F250	103083	108999	3012.227
134	FORD F450	NO FUNCIONA	NO FUNCIONA	7007.824
135	NISSAN NP300	NO FUNCIONA	NO FUNCIONA	3184.678
136	TORNADO	NO FUNCIONA	NO FUNCIONA	2818.399
137	DODGE RAM	287956	295171	3946.695
138	DODGE RAM	196	1383	1343.921
139	GM SILVERADO	NO FUNCIONA	NO FUNCIONA	3462.926
140	NISSAN NP300	101355	116443	2664.973
141	NISSAN NP300	NO FUNCIONA	NO FUNCIONA	3190.496
142	FORD GRUA	35336	46271	5911.484
143	FORD GRUA	50997	59489	5205.322
144	NISSAN NP300	127158	149357	3851.677
145	TOYOTA HILUX	256383	265611	2609.295
146	TOYOTA HILUX	NO FUNCIONA	NO FUNCIONA	2775.023
147	NISSAN MARCH	134116	148623	1697.982
148	TOYOTA HILUX	NO FUNCIONA	NO FUNCIONA	3298.721
149	TOYOTA HILUX	306684	323311	3185.905
150	CHRYLER DAKOTA	349131	364173	3175.379

153	NISSAN MARCH	120961	134622	1661.427
154	NISSAN NP300	146676	157397	1272.924
155	GM SILVERADO	NO FUNCIONA	NO FUNCIONA	4648.489
157	RAM AMBULANCIA	127792	148279	7171.674
158	CHEVROLET AMBULANCIA	NO FUNCIONA	NO FUNCIONA	305.941
159	CHRYSLER RAM	163111	166419	1510.524
160	HONDA	7522	10919	164.565
161	HONDA	6266	10834	250.062
163	CHRYSLER RAM	131767	312311	2824.418
164	DODGE RAM	327	2107	1487.814
165	DODGE RAM	566	2863	1827.451
168	SILVERADO	NO FUNCIONA	NO FUNCIONA	8724.33
169	CHRYSLER RAM	91579	120848	10265.941
	HARLEY DAVIDSON	NO FUNCIONA	NO FUNCIONA	11.908
170	HARLEY DAVIDSON	NO FUNCIONA	NO FUNCIONA	3530.271
171	HARLEY DAVIDSON	NO FUNCIONA	NO FUNCIONA	478.063
172	HARLEY DAVIDSON	NO FUNCIONA	NO FUNCIONA	5514.406
173	VW VENTO	NO FUNCIONA	NO FUNCIONA	2140.981
174	FORD RANGER	203952	211273	5594.857
175	HARLEY DAVIDSON	NO FUNCIONA	NO FUNCIONA	1319.51
176	HARLEY DAVIDSON	NO FUNCIONA	NO FUNCIONA	4240.896
177	CHARGER	116289	165177	2390.174
178	VW JETTA	NO FUNCIONA	NO FUNCIONA	4768.935
179	CHRYSLER RAM	NO FUNCIONA	NO FUNCIONA	6578.743
180	CHRYSLER RAM	191858	212941	7358.838
181	CHRYSLER RAM	198137	225777	6950.797
182	CHRYSLER RAM	204380	227932	6288.876
183	NISSAN SENTRA	199489	215507	3235.717
184	NISSAN SENTRA	123252	159323	6460.742
185	YAMAHA FZ25	50270	69783	1355.593

186	YAMAHA FZ25	26840	45339	1160.409
187	YAMAHA FZ25	NO FUNCIONA	NO FUNCIONA	689.402
188	YAMAHA FZ25	36393	36393	4.514
189	YAMAHA FZ25	34354	53005	1383.218
190	YAMAHA FZ25	NO FUNCIONA	NO FUNCIONA	1086.794
191	DOGE RAM	102271	108737	1901.341
192	DOGE RAM	186785	206957	5442.986
193	DOGE RAM	156255	215964	13555.535
194	DOGE RAM	176047	241249	14400.809
195	DOGE RAM	152157	213797	10828.679
196	DODGE	74806	148027	15864.724
197	CHRYSLER	125337	202892	16331.188
198	CHRYSLER	143631	177341	12281.934
199	FORD F-150	51263	138130.4	16490.936
200	CHARGER	298	54920	11800.398
201	CHARGER	222	49940	10776.567
202	HARLEYDAVIDSON	NO FUNCIONA	NO FUNCIONA	2678.218
203	CHEVROLET	378	9897	2368.352
204	CHAGER	222	33441	9095.882
205	VW VENTO	NO FUNCIONA	NO FUNCIONA	5198.536
206	VW VENTO	NO FUNCIONA	NO FUNCIONA	5474.946
207	YAMAHA FZ25	NO FUNCIONA	NO FUNCIONA	1173.029
208	VW VENTO	NO FUNCIONA	NO FUNCIONA	1084.15
209	VW VENTO	NO FUNCIONA	NO FUNCIONA	4791.268
210	TOYOTA HILUX	251086	273937	6377.762
	TOYOTA HILUX	NO FUNCIONA	NO FUNCIONA	10
212	CHRYSLER RAM	139354	164579	208.015
213	CHRYSLER RAM	160098	197967	2624.963
214	CHARGER	174627	183819	2431.466
	CHARGER	149180	157917	2610.904

215	CHARGER	128673	145299	4504.135
216	CHARGER	177144	198797	3990.433
217	GM SILVERADO	146350	162563	6598.006
218	CHARGER	171441	176671	2275.545
219	CHRYSLER RAM	177291	188279	3436.557
220	CHYSLER RAM	97852	111923	6200.2
221	CHRYSLER RAM	171936	178200	2523.23
	GM SILVERADO	NO FUNCIONA	NO FUNCIONA	36.758
223	VW JETTA	132611	155493	6289.787
	CHRYSLER RAM	NO FUNCIONA	NO FUNCIONA	30
224	CHRYSLER RAM	149579	151785	929.128
225	CHRYSLER RAM	122581	141899	6300.592
226	CHRYSLER RAM	NO FUNCIONA	NO FUNCIONA	5182.44
227	CHRYSLER RAM	222808	234107	3933.682
228	CHRYSLER RAM	135656	152327	5087.387
229	CHRYSLER RAM	31712	46487	8440.164
230	CHRYSLER RAM	NO FUNCIONA	NO FUNCIONA	54.547
231	DOGE RAM	150943	170907	7324.889
	YAMAHA FZ44	NO FUNCIONA	NO FUNCIONA	1609.465
233	DOGE RAM	164947	191833	8073.835
234	DOGE RAM	88180	106599	6023.404
235	DOGE RAM	108695	148723	9185.244
236	DOGE RAM	123409	162625	12953.511
237	DOGE RAM	101590	111375	3620.414
238	DOGE RAM	14521	151730	1987.181
239	FORD TRANSIT	76419	93199	7827.499
240	DODGE	108212	133593	8441.818
241	DODGE	101837	106311	11531.14
242	DODGE	105205	138807	11347.588
243	DODGE	77635	132888	15601.251

244	KAWASAKI MOTO	159457	185203	1038.352
249	VW JETTA	NO FUNCIONA	NO FUNCIONA	7778.433
251	VENTO VW	72460	102007	5043.297
252	VENTO VW	59304	87243	4794.923
253	VENTO VW	63709	87040	3004.326
254	VENTO VW	75637	91567	3100.241
255	CHRYSLER	115624	169753	15373.137
256	CHRYSLER	100898	111789	3773.293
257	CHRYSLER	124470	124470	47.76
258	RAM GRUA	33490	47323	8493.991
259	RAM GRUA	31712	46487	8440.164
262	FORD F-150	38835	107149.5	16715.001
263	FORD F-150	34226	85238.7	15180.872
264	FORD F-150	29807	79769	12750.937
265	FORD F-150	41514	113021	16298.456
266	FORD F-150	37807	84781.1	13488.561
267	FORD F-150	31793	87904.4	16658.457
268	CHARGER	224	55361	11890.352
269	CHAGER	222	42169	13163.192
270	NISSAN SENTRA	264	34293	7384.005
271	NISSAN SENTRA	283	42582	9174.334
272	NISSAN SENTRA	157	60268	11461.315
273	NISSAN SENTRA	40768	48391	2935.675
274	NISSAN SENTRA	146	44830	10194.174
275	CHARGER	137	67080	15103.406
276	NISSAN NP300	314	45012	13465.185
277	MITSIBISHI	905	44312	12579.063
278	CHEVROLET	315	29178	9402.784
279	CHEVROLET	284	33535	9832.621
280	NISSAN NP300	102	33432	7813.323

281	NISSAN	111	28527	9017.973
282	NISSAN NP300	199	33953	8143.053
283	MITSUBISHI	370	31276	9879.63
284	CHEVROLET	367	33339	8833.953
285	CHEVROLET	519	10889	2564.538
286	CHEVROLET	104	3335	2189.931
287	CHEVROLET	460	10147	2589.303
288	CHEVROLET	484	2073	1485.057
289	CHEVROLET	369	2785	1423.131

	UNIDAD	KILOMETRAJE	KILOMETRAJE	LITROS
1	NISSAN NP300	69199	90102	5184.798
2	NISSAN MARCH	138153	138531	104.166
3	NISSAN MARCH	153739	155529	232.742
4	NISSAN MARCH	65177	71565	565.422
5	DODGE RAM	158464	162919	1392.436
6	VOLKSWAGEN	179016	188943	1291.898
7	VOLKSWAGEN	151124	154966	506.386
8	NISSAN MARCH	57135	67888	719.122
9	NISSAN MARCH	61967	72867	715.049
10	NISSAN MARCH	57563	74691	1050.468
11	NISSAN MARCH	120267	124051	372.5
12	NISSAN MARCH	47760	53449	489.056
13	NISSAN MARCH	94868	111941	1016.419
14	NISSAN MARCH	83542	98773	981.719
15	NISSAN MARCH	47497	61180	1108.478
16	NISSAN MARCH	90905	108077	941.08
17	NISSAN MARCH	52546	61850	571.333
18	NISSAN MARCH	74131	90163	1018.888
19	NISSAN MARCH	60076	74714	822.038
20	NISSAN MARCH	75222	97059	912.24
21	NISSAN MARCH	107314	114408	622.686
22	NISSAN MARCH	132569	140002	697.665
23	NISSAN MARCH	149208	154670	514.01
24	NISSAN MARCH	164944	172562	692.419
25	NISSAN MARCH	138759	147434	685.288
26	NISSAN MARCH	148117	160412	1091.901
27	VOLKSWAGEN	154893	157093	869.79
28	NISSAN MARCH	60807	64932	492.136
29	NISSAN NP300	80958	84674	680.344
30	JEEP COMPASS	183813	186915	964.886

31	NISSAN NP300	102647	111149	643.43
32	NISSAN MARCH	95219	107948	959.686
33	CHEVROLET TORNADO	NO FUNCIONA	NO FUNCIONA	1721.607
34	TOYOTA HILUX	330044	333613	1057.368
35	HONDA	3492	12412	203.232
36	HONDA	1693	12461	295.451
37	NISSAN MARCH	155553	165390	824.694
38	NISSAN NP300	107144	116889	1365.956
39	NISSAN NP300	NO FUNCIONA	NO FUNCIONA	1194.083
40	TOYOTA HILUX	NO FUNCIONA	NO FUNCIONA	2421.346
41	HONDA	NO FUNCIONA	NO FUNCIONA	189.66
43	HONDA	NO FUNCIONA	NO FUNCIONA	248.193
44	HONDA	NO FUNCIONA	NO FUNCIONA	204.7
45	HONDA	NO FUNCIONA	NO FUNCIONA	8.621
46	HONDA	NO FUNCIONA	NO FUNCIONA	159.13
49	ROBUST	3979	9440	480.346
50	NISSAN MARCH	143096	146295	314.345
51	FAW HORMIGA	51556	59610	883.028
52	FORD F-250	NO FUNCIONA	NO FUNCIONA	2708.31
54	NISSAN MARCH	149635	152874	287.193
55	TOYOTA HILUX	NO FUNCIONA	NO FUNCIONA	332.863
56	NISSAN MARCH	139791	144390	487.58
57	JETTA CLASICO	147011	152917	638.67
58	TOYOTA TACOMA	147431	166674	5076.265
59	TOYOTA HIACE	85383	95316	1584.88
60	NISSAN NP300	48153	52457	746.771
61	TOYOTA HIACE	118041	123888	984.875
62	JETTA CLASICO	148095	153801	585.936
63	NISSAN MARCH	101184	106782	2244.839
64	RAM PROMASTER	71981	80793	220.048
65	GM SILVERADO	5053	5539	250
66	TORNADO	45100	48098	443.612
67	NISSAN NP300	124459	126430	240
68	NISSAN MARCH	40040	140231	545.984
69	NISSAN URVAN	40084	42875	554.152
70	NISSAN NP300	91272	95552	517.275
71	NISSAN MARCH	123049	128267	473.499
72	NISSAN MARCH	171679	176588	411.083
73	NISSAN MARCH	123737	132044	625
74	JETTA CLASICO	269558	276415	447.512
75	JETTA CLASICO	243142	247685	502.114
76	NISSAN MARCH	258657	262318	246.322

77	JETTA CLASICO	173586	178756	425.304
78	NISSAN MARCH	94171	102221	529.658
79	NISSAN MARCH	86687	90179	240
80	NISSAN URBAN	44182	47921	695.39
81	NISSAN URBAN	233937	237281	565.252
82	NISSAN URBAN	228427	229560	314.082
83	JETTA CLASICO	184002	186675	509.964
84	GM SILVERADO	NO FUNCIONA	NO FUNCIONA	1505.927
85	NISSAN MARCH	222566	228502	559.359
86	NISSAN MARCH	197871	209508	814.211
87	NISSAN MARCH	162542	175222	938.828
88	NISSAN MARCH	175610	188131	980.256
89	NISSAN NP 300	109787	118532	1144.931
90	NISSAN MARCH	124185	128431	379.517
91	NISSAN NP300	84337	91601	875.35
92	NISSAN MARCH	170531	180090	557.386
93	GM TORNADO	NO FUNCIONA	NO FUNCIONA	906.658
94	NISSAN MARCH	115632	127510	756.355
95	NISSAN MARCH	172862	191640	1001.497
96	NISSAN MARCH	137479	149797	899.962
97	VOLKSWAGEN	186571	196781	1058.853
98	NISSAN MARCH	296524	307894	709.512
99	CHEVROLET	NO FUNCIONA	NO FUNCIONA	1439.158
100	NISSAN NP300	125688	138315	1597.175
101	NISSAN NP300	137145	152492	1662.587
102	NISSAN MARCH	98473	109336	847.483
103	MINI TRUK	59263	64528	737.83
104	MINI TRUKC	45156	48652	576.307
105	TORNADO	179367	186597	653.003
106	NISSAN MARCH	126793	129766	256.193
107	NISSAN URBAN	246663	267027	2290.649
108	YAMAHA FZ25	31279	34405	107.781
109	YAMAHA FZ25	38004	42414	116.106
110	YAMAHA FZ25	34981	37527	45.412
111	YAMAHA FZ25	26528	28121	57.916
112	YAMAHA FZ43	21889	23695	73.309
113	YAMAHA FZ44	29450	31647	57.927
114	YAMAHA FZ44	28236	35001	145.526
115	YAMAHA FZ43	23890	24930	50.403
116	YAMAHA FZ44	14188	14188	10.212

117	FORD F350	56401	69734	3743.293
118	FORD F350 PICK UP	126646	135636	3100
119	FORD F350	47437	54535	2913.424
121	FORD F250	NO FUNCIONA	NO FUNCIONA	3132.508
122	NISSAN NP300	117941	129649	1442.222
123	FORD F350	NO FUNCIONA	NO FUNCIONA	2035.954
124	CHRYSL RAM 4000	NO FUNCIONA	NO FUNCIONA	2009.194
125	NISSAN NP300	105072	112992	1260.088
126	FORD F350	89646	94864	2057.763
127	FORD F350	45907	55137	1966.65
128	FORD F350	49637	57399	2467.001
129	FORD F350	61565	71424	3049.882
130	FORD F350	28763	34295	2299.734
131	FORD F350	54665	65086	3214.606
132	FORD F350	38654	44647	2143.057
133	FORD F250	109017	114885	2107.011
134	FORD F450	NO FUNCIONA	NO FUNCIONA	3743.513
135	NISSAN NP300	NO FUNCIONA	NO FUNCIONA	1800.142
136	TORNADO	NO FUNCIONA	NO FUNCIONA	1646.346
137	DODGE RAM	295192	301594	2256.835
138	DODGE RAM	1363	5264	2575.225
139	GM SILVERADO	NO FUNCIONA	NO FUNCIONA	2529.03
140	NISSAN NP300	116438	125010	1219.389
141	NISSAN NP300	NO FUNCIONA	NO FUNCIONA	1803.409
142	FORD GRUA	46353	54048	3361.4
143	FORD GRUA	59477	65470	2718.558
144	NISSAN NP300	153143	174788	1715.49
145	TOYOTA HILUX	NO FUNCIONA	NO FUNCIONA	1415.973
146	TOYOTA HILUX	NO FUNCIONA	NO FUNCIONA	1993.276
147	NISSAN MARCH	14844	156698	873.734
148	TOYOTA HILUX	NO FUNCIONA	NO FUNCIONA	\$2,289.78

149	TOYOTA HILUX	323339	334680	1945.762
150	CHRYLER DAKOTA	NO FUNCIONA	NO FUNCIONA	1784.867
153	NISSAN MARCH	134983	140817	778.373
154	NISSAN NP300	151668	156676	887.906
155	GM SILVERADO	NO FUNCIONA	NO FUNCIONA	3120.838
157	RAM AMBULANCIA	148281	153289	2813.926
158	CHEVROLET AMBULANCIA	NO FUNCIONA	NO FUNCIONA	2829.086
159	CHRYSLER RAM	166346	173384	2179.259
160	HONDA	11134	11337	71.963
161	HONDA	11008	13984	95.766
162	HONDA	12401	12401	7.716
164	DODGE RAM	2058	8562	3170.803
165	DODGE RAM	2938	12250	3832.208
166	DODGE RAM	1919	7310	1019.149
167	DODGE RAM	1949	6868	387.947
168	SILVERADO	NO FUNCIONA	NO FUNCIONA	4549.121
169	CHRYSLER RAM	121025	133016	3749.412
	HARLEY DAVIDSON	NO FUNCIONA	NO FUNCIONA	226.33
171	HARLEY DAVIDSON	NO FUNCIONA	NO FUNCIONA	241.413
172	HARLEY DAVIDSON	NO FUNCIONA	NO FUNCIONA	3699.098
174	FORD RANGER	211182	218489	3403.774
175	HARLEY DAVIDSON	NO FUNCIONA	NO FUNCIONA	15583.69
176	HARLEY DAVIDSON	NO FUNCIONA	NO FUNCIONA	2355.949
177	CHARGER	165739	165893	59.719
178	VW JETTA	135552	156707	4069.217
179	CHRYSLER RAM	201239	218412	4450.278
180	CHYSLER RAM	227093	227093	35
181	CHRYSLER RAM	225799	230611	1763.51
182	CHRYSLER RAM	207975	231739	1780.773
183	NISSAN SENTRA	215323	217729	713.37
185	YAMAHA FZ25	69996	72131	826.906
186	YAMAHA FZ25	45487	53571	403.048
187	YAMAHA FZ25	59104	69173	441.83
189	YAMAHA FZ25	53089	57071	354.017

191	DOGE RAM	108625	158301	8918.74
192	DOGE RAM	207208	250173	7320.047
193	DOGE RAM	216268	239119	5364.331
194	DOGE RAM	241619	264497	5111.063
195	DOGE RAM	183603	183603	26.009
196	DODGE	148082	206791	9647.298
197	CHRYSLER	203128	243737	7188.055
198	CHRYSLER	177377	198912	4083.353
199	FORD F-150	138512	192361	9438.222
200	CHARGER	55151	107577	8540.469
201	CHARGER	50276	110650	8786.6
202	HARLEYDAVIDSON	NO FUNCIONA	NO FUNCIONA	1871.766
203	CHEVROLET	10156	53897	8716.248
204	CHAGER	40662	59504	6034.438
205	VW VENTO	NO FUNCIONA	NO FUNCIONA	3894.877
206	VW VENTO	NO FUNCIONA	NO FUNCIONA	2661.408
207	YAMAHA FZ25	NO FUNCIONA	NO FUNCIONA	743.313
208	VW VENTO	NO FUNCIONA	NO FUNCIONA	217.33
209	VW VENTO	NO FUNCIONA	NO FUNCIONA	2289.955
210	TOYOTA HILUX	273693	277968	1112.127
214	CHARGER	183842	199357	2382.278
215	CHARGER	145225	169377	4819.379
216	CHARGER	186351	196473	3400.711
217	GM SILVERADO	162487	162588	85.672
218	CHARGER	176221	189253	2113.437
219	CHRYSLER RAM	112617	114207	60
220	CHYSLER RAM	112012	116273	2377.926
221	CHRYSLER RAM	179925	179925	45.906
223	VW JETTA	155447	160639	1978.596
224	CHRYSLER RAM	151945	154449	1099.785
225	CHRYSLER RAM	142126	147889	2254.14
226	CHRYSLER RAM	106181	115279	2449.658
227	CHRYSLER RAM	152498	243854	3243.092
	CHRYSLER RAM	NO FUNCIONA	NO FUNCIONA	41.804
228	CHRYSLER RAM	152648	165176	3748.195

229	CHRYSLER RAM	146067	151123	2242.09
231	DOGE RAM	170985	176603	2158.462
	YAMAHA FZ44	NO FUNCIONA	NO FUNCIONA	137.913
233	DOGE RAM	192082	208853	5161.012
237	DOGE RAM	111535	120349	3703.421
238	DOGE RAM	152411	158677	1552.216
239	FORD TRANSIT	NO FUNCIONA	NO FUNCIONA	72.989
240	DODGE	133774	145954	4397.733
241	DODGE	106103	123128	5737.844
242	DODGE	137918	163575	7211.463
243	DODGE	133021	154726	6515.483
244	KAWASAKI MOTO	120425	120425	32.148
245	KAWASAKI MOTO	NO FUNCIONA	NO FUNCIONA	176.076
246	KAWASAKI MOTO	17656	18646	91.29
247	KAWASAKI MOTO	NO FUNCIONA	NO FUNCIONA	316.167
248	KAWASAKI	NO FUNCIONA	NO FUNCIONA	294.578
249	VW JETTA	NO FUNCIONA	NO FUNCIONA	154.354
250	KAWASAKI MOTO	NO FUNCIONA	NO FUNCIONA	3.856
251	VENTO VW	102099	126852	3672.822
252	VENTO VW	87364	107531	2758.731
253	VENTO VW	82761	90963	872.318
254	VENTO VW	91745	103022	1863.829
255	CHRYSLER	171588	181004	3093.958
256	CHRYSLER	111734	134282	5459.698
257	CHRYSLER	56536	79159	1105.311
258	RAM GRUA	47274	58598	4804.096
259	RAM GRUA	46442	58639	4923.852
262	FORD F-150	107385	149940	8674.357
263	FORD F-150	85437	119969	8422.326
264	FORD F-150	80006	117087	9288.291
265	FORD F-150	113183	141510	7924.921
266	FORD F-150	84947	129681	9562.764

267	FORD F-150	88067	130161	9875.758
268	CHARGER	55403	73930	35388.829
269	CHAGER	55859	79400	5462.829
270	NISSAN SENTRA	34449	65656	5434.08
271	NISSAN SENTRA	42701	75407	6465.443
272	NISSAN SENTRA	60412	69753	4245.029
273	NISSAN SENTRA	48546	88233	40790.225
274	NISSAN SENTRA	44973	61186	5179.538
275	CHARGER	67355	105706	6735.931
276	NISSAN NP300	45202	77319	8913.32
277	MITSUBISHI	44463	77615	9110.789
278	CHEVROLET	29309	52409	6989.088
279	CHEVROLET	33720	73962	8881.166
280	NISSAN NP300	33566	73854	9214.052
281	NISSAN	28626	74641	10473.524
282	NISSAN NP300	34151	74622	9729.648
283	MITSUBISHI	31414	59841	8205.333
284	CHEVROLET	33398	78208	9642.393
285	CHEVROLET	10899	64766	9385.944
286	CHEVROLET	3429	20387	7434.935
287	CHEVROLET	10184	43299	45706.503
288	CHEVROLET	2124	9176	5286.541
289	CHEVROLET	2051	19179	5852.796
290	FORD F150	93.8	8210	1556.548
291	FORD F150	261	5139	684.949
292	FORD F150	100	5379	913.786
293	FORD F150	123	9759	1952.559
294	FORD F150	78	8890	1888.94
295	FORD F150	92	7938	1837.344
296	FORD F150	89	5593	1029.218
297	FORD F150	79	4240	905
298	FORD F150	80	9168	1417.33
299	FORD F150	57	7572	1585.457
300	FORD F150	293	10314	1667.225

301	FORD F150	115	3739	965.213
302	FORD F150	115	12946	1652.936

Sistema de Evaluación del Desempeño Municipal

Informe de Evaluación del Desempeño Municipal (IEDEM)

Programa 25
Administración de Recursos
Eficiente y Transparente

Secretaría de Administración y
Tecnologías de la Información
Ejercicio 2023

Cuarto trimestre
Anual Enero-Diciembre

Sistema de Evaluación del Desempeño Municipal
Enero-Diciembre 2023
Marco Normativo



**CONTRALORÍA
MUNICIPAL**

Ayuntamiento
2021-2024

- Constitución Política de los Estados Unidos Mexicanos, Artículos 6 fracción V, 115 y 134
- Constitución Política del Estado Libre y Soberano de Puebla, Artículos 105 fracciones I, II y III y 108
- Ley Federal de Presupuesto y Responsabilidad Hacendaria, Artículos 1, 2 fracción II, 78, 85, 110 y 111.
- Ley General de Contabilidad Gubernamental, Artículo 54 y 79,
- Ley General de Desarrollo Social, Artículo 18, 74 y 75.
- Ley de Planeación, Artículos 9, 13, 18 y 26 bis.
- Ley de Coordinación Fiscal, Artículo 49 fracción V.
- Ley de Disciplina Financiera de las Entidades Federativas y los Municipios, Artículo 40
- Ley de Planeación para el Desarrollo del Estado de Puebla, Artículos 9 fracciones VI, VII, VIII y XI, 11 fracciones V y VI, 12 fracción IV, 19, 41, 64 fracción II, 68, 69, 70, 71 y 72.
- Ley de Transparencia y Acceso a la Información Pública del Estado de Puebla, Artículo 77, fracciones V y VI.
- Ley de Presupuesto y Gasto Público Responsable del Estado de Puebla, Artículos 3 fracciones XXXIV, LV, LXXXI y XCIII, 5, 9, 14, 54, 133, 134, 135 y 136
- Ley Orgánica Municipal, Artículos 78 fracciones IV, VI, VII y XLVI, 106, 107 fracciones IV, V y VI, 168, 169 fracción I y 195.
- Acuerdo por el que se establecen las disposiciones generales del Sistema de Evaluación del Desempeño.
- Reglamento Interior de la Administración Pública Municipal del Honorable Ayuntamiento de San Andrés Cholula, Puebla, Artículo 24 fracciones X, XXI, XXII y XXIII,
- Reglamento Interior de la Contraloría Municipal del Honorable Ayuntamiento del Municipio de San Andrés Cholula, Puebla, Artículos 13 fracciones XIV, XX, XXI, XXII, XXX, XXXIV y XXXIX; 15 y 34 fracciones II, V, VI, VII y VIII .
- Programa Anual de Evaluación 2023 del H. Ayuntamiento de San Andrés Cholula.

Sistema de Evaluación del Desempeño Municipal
Enero-Diciembre 2023
Datos Generales del Programa



**CONTRALORÍA
MUNICIPAL**
Ayuntamiento
2021-2024

- **Programa Presupuestario 25:**
- **Nombre: Administración de Recursos Eficiente y Transparente**

Indicadores		
Nivel	Fórmula del indicador	Frecuencia de medición
Fin (1)	Variación porcentual	Anual
Propósito (1)	Porcentaje	Anual
Componente (7)	Porcentaje	Trimestral
Actividad (35)	Porcentaje	Trimestral

- **Vinculación al Plan Municipal de Desarrollo 2021-2024:**
 - Eje 4. Nueva Gobernanza para un Gobierno de Resultados y con Transparencia
 - Programa 25 Administración de Recursos Eficiente y Transparente
 - Líneas de acción que integran el programa: 8
- **Responsables:**
 - Dependencia: Secretaría de Administración y Tecnologías de la Información
 - Titular: Gerardo Izmóyotl Linares
- **Enlaces**
 - SIEP: Saul Medel Serrano.- Director de Adjudicaciones
 - Contraloría Municipal: Ricardo Javier Aguila Gómez, Jefe de Departamento de Evaluación y Contraloría Social

Sistema de Evaluación del Desempeño Municipal

Enero-Diciembre 2023

Criterios de Evaluación



**CONTRALORÍA
MUNICIPAL**

Ayuntamiento
2021-2024

Para la evaluación de los componentes y actividades de los programas presupuestarios se utilizarán los parámetros de semaforización que se indican a continuación:

Parámetros de Semaforización		
	Estado	Rangos
●	Satisfactorio	De 90% a 115%
●	Poco satisfactorio	De 80% a 89.99% y de 115.1% a 125.99%
●	Insatisfactorio	De 0% a 79.99% y de 126% en adelante
●	No iniciado	No se evalúa de acuerdo a lo programado

Criterios específicos:

Criterio 1.- Bajo demanda: las actividades que cuenten con esta característica se evaluarán en estado Satisfactorio (semáforo en verde).

Criterio 2.- Realización anticipada: las actividades que se realicen antes de lo programado por cuestiones ajenas al área responsable y que estén debidamente justificadas, se evaluarán en estado Satisfactorio (semáforo en verde).

Criterio 3.- Sobrecumplimiento de metas: los componentes y actividades que presenten un avance superior al programado, se evaluarán en estado Satisfactorio (semáforo en verde) cuando la unidad responsable presente la debida justificación, pudiendo ser:

- Actividades por contingencia.
- Cambios en la normatividad.
- Asignación extraordinaria de recursos.
- Instrucciones de la Presidenta Municipal.
- Acuerdo de Cabildo o solicitud de Regidores.
- O cualquier otra justificación de peso ajena a la dependencia o entidad.

Criterio 4.- No iniciados por causas externas: se aplicará a componentes y actividades que no presentan avance alguno debido a causas externas:

- Etiquetado "Bajo Demanda" y no se presentó avance alguno durante todo el año.
- Actividades que no se etiquetaron "bajo demanda" y se cuenta con plena justificación.
- Realización sujeta a un recurso financiero y éste no haya sido asignado o se haya cancelado.
- Realización sujeta a la participación de dependencias del ámbito estatal o federal.
- Por cambios en la normatividad que cancelen o afecten atribuciones.
- O cualquier otra justificación de peso ajena a la unidad responsable que esté avalada oficialmente por la o el titular.

En estos casos, el hecho de no presentar avances, no implica un incumplimiento imputable al ejecutor.

Si una de las actividades que abonan directamente al indicador de un componente es evaluada bajo este criterio, los avances programados de esa actividad no se considerarán en los resultados del componente.


Sistema de Evaluación del Desempeño Municipal
Enero-Diciembre 2023
Resultado de Indicadores



**CONTRALORÍA
MUNICIPAL**

Ayuntamiento
2021-2024

44 Indicadores de la Secretaría



■ Satisfactorio

■ Insatisfactorio

■ No Iniciado

Nivel	Satisfactorio	Poco Satisfactorio	Insatisfactorio	No Iniciado
Fin	1	0	0	0
Propósito	1	0	0	0
Componentes	7	0	0	0
Actividades	33	0	1	1
Totales	42	0	1	1

Los indicadores del Fin y el Propósito del programa presupuestario se evalúan como no iniciados con base en la frecuencia de medición anual determinada.

Sistema de Evaluación del Desempeño Municipal
Enero-Diciembre 2023
Resultado de la Evaluación de Componentes



CONTRALORÍA
MUNICIPAL
Ayuntamiento
2021-2024

Avance del Programa Presupuestario

100%

Componente	Resumen narrativo	Prog.	Real.	Avance
1	Acciones para la realización de procedimientos de adjudicaciones con racionalidad y transparencia, implementadas	159	159	99%
Unidad Responsable		Dirección de Adjudicaciones		
2	Actividades para el fortalecimiento y desarrollo del Capital Humano del Ayuntamiento de San Andrés Cholula, realizadas	5,363	5,363	100%
Unidad Responsable		Dirección de Capital Humano		
3	Acciones para el mantenimiento, uso y control del parque vehicular del H. Ayuntamiento de San Andrés Cholula, ejecutadas.	1,128	1,162	101%
Unidad Responsable		Dirección Recursos Materiales y Servicios Vehiculares		
4	Actividades para el suministro de bienes y servicios a las Dependencias del Ayuntamiento para su operatividad, implementadas	428	428	100%
Unidad Responsable		Dirección Recursos Materiales y Servicios Vehiculares		
5	Acciones para el uso y control de los bienes muebles e inmuebles del H. Ayuntamiento, implementadas.	15	16	103%
Unidad Responsable		Dirección de Bienes Muebles e Inmuebles		

San Andrés Cholula Ayuntamiento 2021-2024
SECRETARÍA DE ADMINISTRACIÓN Y TECNOLOGÍAS DE LA INFORMACIÓN
ADMINISTRACIÓN 2021-2024
Gerardo Izmayot Linares

Secretario de Administración y Tecnologías de la Información

Sistema de Evaluación del Desempeño Municipal
Enero-Diciembre 2023
Resultado de la Evaluación de Componentes



CONTRALORÍA
MUNICIPAL

Ayuntamiento
2021-2024

Avance del Programa Presupuestario

100%


Hallazgos:

- **Componente 3** se evalúa en estado satisfactorio con un avance del 101% debido a la ponderación utilizada en el proceso de evaluación del desempeño.


Para realizar la evaluación del desempeño de un componente, se considera que del 100% del valor máximo de la evaluación, **el 80%, por su relevancia, corresponde a aquellas actividades que inciden de forma directa en la entrega de productos o servicios**, en este caso, las 8 actividades que integran el componente se encuentran en dicho supuesto, por lo que el promedio de cumplimiento de estas se considera como el cumplimiento global del 100% del componente.

Las actividades 1, 4, 5, 6, 7 y 8 presentan un cumplimiento del 100%, la 2 del 104% y la 3 del 101%.

El promedio de cumplimiento entonces de las 8 actividades es del 101% ($600+104+101=805/8=101\%$).

 **San Andrés**
CHOLULA
DIRECCIÓN DE RECURSOS MATERIALES
Y SERVICIOS VEHICULARES
ADMINISTRACIÓN 2021-2024
C/O/S/SECAD/221J/JETP

Alejandro Tome Hueytletl
Director de Recursos Materiales y
Servicios Vehiculares

 **San Andrés**
CHOLULA
Valido
SECRETARÍA DE ADMINISTRACIÓN Y
TECNOLOGÍAS DE LA INFORMACIÓN
ADMINISTRACIÓN 2021-2024
C/O/S/SECAD/X31P/JETP

Gerardo Izmayotl Linares
Secretario de Administración y Tecnologías
de la Información

Sistema de Evaluación del Desempeño Municipal
Enero-Diciembre 2023
Resultado de la Evaluación de Actividades



CONTRALORÍA
MUNICIPAL

Ayuntamiento
2021-2024

Componente 3. Acciones para el mantenimiento, uso y control del parque vehicular del H. Ayuntamiento de San Andrés Cholula, ejecutadas.

Activ.	Resumen narrativo	Prog.	Real.	Avance
1	(PP25 LA5.) Realizar 1 actualización a los resguardos del parque vehicular para garantizar el uso eficiente	1	1	100%
	<i>Durante el mes de diciembre se realizó 1 actualización de los resguardos del parque vehicular correspondiente a 17 dependencias y unidades administrativas del H. Ayuntamiento de San Andrés Cholula</i>			
2	(PP25 LA5.) Ejecutar 900 mantenimientos de las unidades a gasolina del parque vehicular del H. Ayuntamiento	900	933	104%
	<i>Con corte al 29 de diciembre, se ejecutaron 933 acciones de mantenimiento de las unidades que funcionan a base de gasolina y que integran el parque vehicular del H. Ayuntamiento, de esta manera se asegura el correcto funcionamiento de las unidades al resguardo de las dependencias.</i>			
3	(PP25 LA5.) Ejecutar 200 mantenimientos de las unidades a diésel del parque vehicular del H. Ayuntamiento	200	201	101%
	<i>Con corte al 29 de diciembre, se ejecutaron 201 acciones de mantenimiento de las unidades que funcionan a base de Diesel y que integran el parque vehicular del H. Ayuntamiento, de esta manera se asegura el correcto funcionamiento de las unidades al resguardo de las dependencias.</i>			
4	(PP25 LA5.) Realizar 12 reportes de suministros de gasolina para la operatividad de las Dependencias Municipales	12	12	100%
	<i>Con corte al 29 de diciembre se realizaron 12 reportes de suministros de gasolina para la operatividad de las Dependencias Municipales.</i>			
5	(PP25 LA5.) Realizar 12 reportes de suministros de diésel para la operatividad de las dependencias municipales.	12	12	100%
	<i>Con corte al 29 de diciembre se realizaron 12 reportes de suministros de diésel para la operatividad de las Dependencias Municipales.</i>			



San Andrés
CHOLULA

DIRECCIÓN DE RECURSOS MATERIALES
Y SERVICIOS VEHICULARES
ADMINISTRACIÓN 2021-2024
01/01/2024

Alejandro Tome Hueytletl


Director de Recursos Materiales y Servicios Vehiculares

Sistema de Evaluación del Desempeño Municipal
Enero-Diciembre 2023
Resultado de la Evaluación de Actividades



**CONTRALORÍA
MUNICIPAL**
Ayuntamiento
2021-2024

Componente 3. Acciones para el mantenimiento, uso y control del parque vehicular del H. Ayuntamiento de San Andrés Cholula, ejecutadas.1				
Activ.	Resumen narrativo	Prog.	Real.	Avance
6	(PP25 LA5.) Realizar 1 contrato de seguros ante siniestros para el parque vehicular del H. Ayuntamiento.	1	1	100%
	<i>En el periodo que se reporta, se realizó 1 contrato de seguros ante siniestros para el parque vehicular del H. Ayuntamiento.</i>			
7	(PP25 LA5.) Realizar 1 contrato para adquisición de llantas para el parque vehicular de las dependencias municipales	1	1	100%
	<i>En el periodo que se informa se realizó 1 contrato para la adquisición de llantas para el parque vehicular de las dependencias adscritas al H. Ayuntamiento de San Andrés Cholula.</i>			
8	(PP25 LA5.) Realizar 1 pago anual por impuestos y derechos (control vehicular y verificación).	1	1	100%
	<i>Durante el mes de marzo se realizó 1 pago anual por impuestos y derechos (control vehicular y verificación).</i>			



Alejandro Tome Hueytletl
Director de Recursos Materiales y Servicios Vehiculares

Sistema de Evaluación del Desempeño Municipal
Enero-Diciembre 2023
Resultado de la atención al Plan Municipal de
Desarrollo 2021-2024



CONTRALORÍA
MUNICIPAL
Ayuntamiento
2021-2024

No.	Nivel	Resumen narrativo	Estado
1	Objetivo	Fortalecer las dependencias y entidades municipales en el uso eficiente de los recursos financieros para brindar bienes y servicios de calidad a la población.	N/I
2	Estrategia	Desarrollar lineamientos para la correcta aplicación de los recursos materiales y económicos en las dependencias y entidades municipales.	N/I
3	Meta	Contar con personal profesional para atender las necesidades del ayuntamiento con criterios de racionalidad, honestidad, austeridad y transparencia.	N/I
4	Línea de Acción 1	Garantizar el ejercicio eficiente, transparente y responsable los recursos públicos.	E/P
5	Línea de Acción 2	Transparentar los procedimientos de adjudicación de bienes y servicios a través medios digitales.	Atendida
6	Línea de Acción 3	Realizar acciones para la consolidación de un clima organizacional adecuado para el desarrollo profesional del personal.	Atendida
7	Línea de Acción 4	Implementar mecanismos de capacitación para mejorar el desempeño de los servidores públicos.	Atendida
8	Línea de Acción 5	Desarrollar estrategias para el uso y manejo eficiente de los recursos materiales en el Ayuntamiento.	Atendida
9	Línea de Acción 6	Fortalecer la infraestructura tecnológica para la operación eficiente de las dependencias y entidades municipales.	Atendida
10	Línea de Acción 7	Realizar el mantenimiento a edificios y mobiliario del Ayuntamiento.	Atendida
11	Línea de Acción 8	Mantener actualizado el inventario de bienes muebles e inmuebles.	E/P
12	Línea de Acción 9	Dar cumplimiento a las tareas administrativas y de Staff.	Atendida

N/I: Atención no iniciada
E/P: Atención en proceso

San Andrés
CHOLULA
SECRETARÍA DE ADMINISTRACIÓN Y
TECNOLOGÍAS DE LA INFORMACIÓN
ADMINISTRACIÓN 2021-2024
02/SEGAD/X31P/ETP

Gerardo Izmayotli Linares
Secretario de Administración y Tecnologías de la Información



**CONTRALORÍA
MUNICIPAL**

Ayuntamiento
2021-2024

Sistema de Evaluación del Desempeño Municipal Ejercicio 2024

Informe de Evaluación del Desempeño Municipal (IEDEM)

**Programa: 25 Administración
de Recursos Eficiente y
Transparente**

**Responsable: Secretaría de
Administración y Tecnologías
de la Información**

**Periodo: Segundo Trimestre
Enero-Junio**

Sistema de Evaluación del Desempeño Municipal
Enero-Junio 2024
Marco Normativo
Secretaría de Administración y Tecnologías de la Información



CONTRALORÍA
MUNICIPAL

Ayuntamiento
2021-2024

- Constitución Política de los Estados Unidos Mexicanos, Artículos 6 fracción V, 115 y 134
- Constitución Política del Estado Libre y Soberano de Puebla, Artículos 105 fracciones I, II y III y 108
- Ley Federal de Presupuesto y Responsabilidad Hacendaria, Artículos 1, 2 fracción II, 78, 85, 110 y 111.
- Ley General de Contabilidad Gubernamental, Artículo 54 y 79,
- Ley General de Desarrollo Social, Artículo 18, 74 y 75.
- Ley de Planeación, Artículos 9, 13, 18 y 26 bis.
- Ley de Coordinación Fiscal, Artículo 49 fracción V.
- Ley de Disciplina Financiera de las Entidades Federativas y los Municipios, Artículo 40
- Ley de Planeación para el Desarrollo del Estado de Puebla, Artículos 9 fracciones VI, VII, VIII y XI, 11 fracciones V y VI, 12 fracción IV, 19, 41, 64 fracción II, 68, 69, 70, 71 y 72.
- Ley de Transparencia y Acceso a la Información Pública del Estado de Puebla, Artículo 77, fracciones V y VI.
- Ley de Presupuesto y Gasto Público Responsable del Estado de Puebla, Artículos 3 fracciones XXXIV, LV, LXXXI y XCIII, 5, 9, 14, 54, 133, 134, 135 y 136
- Ley Orgánica Municipal, Artículos 78 fracciones IV, VI, VII y XLVI, 106, 107 fracciones IV, V y VI, 168, 169 fracción I y 195.
- Acuerdo por el que se establecen las disposiciones generales del Sistema de Evaluación del Desempeño.
- Reglamento Interior de la Administración Pública Municipal del Honorable Ayuntamiento de San Andrés Cholula, Puebla, Artículo 24 fracciones X, XXI, XXII y XXIII,
- Reglamento Interior de la Contraloría Municipal del Honorable Ayuntamiento del Municipio de San Andrés Cholula, Puebla, Artículos 13 fracciones XIV, XX, XXI, XXII, XXX, XXXIV y XXXIX; 15 y 34 fracciones II, V, VI, VII y VIII .
- Programa Anual de Evaluación 2023 y 2024 del H. Ayuntamiento de San Andrés Cholula.

- Programa Presupuestario 25:
- Nombre: Administración de Recursos Eficiente y Transparente

Indicadores		
Nivel	Fórmula del indicador	Frecuencia de medición
Fin (1)	Porcentaje	Anual
Propósito (1)	Porcentaje	Anual
Componente (7)	Porcentaje	Mensual/Trimestral/ Semestral
Actividad (35)	Porcentaje	Trimestral

- Vinculación al Plan Municipal de Desarrollo 2021-2024:

- Eje 4. Nueva Gobernanza para un Gobierno de Resultados y con Transparencia
- Programa 25 Administración de Recursos Eficiente y Transparente
- Objetivo: Fortalecer las dependencias y entidades municipales en el uso eficiente de los recursos financieros para brindar bienes y servicios de calidad a la población.
- Líneas de acción que integran el programa: 9

- Responsables:

- Dependencia: Secretaría de Administración y Tecnologías de la Información
- Titular: Gerardo Izmóyotl Linares

- Enlaces

- SIEP: Saul Medel Serrano.- Director de Adjudicaciones
- Contraloría Municipal: Francisco R. Fonseca Argudín, Director de Control, Evaluación y Contraloría Social





Sistema de Evaluación del Desempeño Municipal
Enero-Junio 2024
Criterios de Evaluación
 Secretaría de Administración y Tecnologías de la Información



CONTRALORÍA MUNICIPAL
 Ayuntamiento
 2021-2024

Para la evaluación de los componentes y actividades de los programas presupuestarios se utilizarán los parámetros de semaforización que se indican a continuación:

Parámetros de Semaforización

Estado	Rangos
 Satisfactorio	De 90% a 115%
 Poco satisfactorio	De 80% a 89.99% y de 115.1% a 125.99%
 Insatisfactorio	De 0% a 79.99% y de 126% en adelante
 No Iniciado	No se evalúa de acuerdo a lo programado

Criterios específicos:

Criterio 1.- Bajo demanda: las actividades que cuenten con esta característica se evaluarán en estado Satisfactorio (semáforo en verde).

Criterio 2.- Realización anticipada: las actividades que se realicen antes de lo programado por cuestiones ajenas al área responsable y que estén debidamente justificadas, se evaluarán en estado Satisfactorio (semáforo en verde).

Criterio 3.- Sobrecumplimiento de metas: los componentes y actividades que presenten un avance superior al programado se evaluarán en estado Satisfactorio (semáforo en verde) cuando la unidad responsable presente la debida justificación, pudiendo ser:

- Actividades por contingencia.
- Cambios en la normatividad.
- Asignación extraordinaria de recursos.
- Instrucciones de la Presidenta Municipal.
- Acuerdo de Cabildo o solicitud de Regidores.
- O cualquier otra justificación de peso ajena a la dependencia o entidad.

Criterio 4.- No iniciados por causas externas: se aplicará a componentes y actividades que no presentan avance alguno debido a causas externas:

- Etiquetado "Bajo Demanda" y no se presentó avance alguno durante todo el año.
- Actividades que no se etiquetaron "bajo demanda" y se cuenta con plena justificación.
- Realización sujeta a un recurso financiero y éste no haya sido asignado o se haya cancelado.
- Realización sujeta a la participación de dependencias del ámbito estatal o federal.
- Por cambios en la normatividad que cancelen o afecten atribuciones.
- O cualquier otra justificación de peso ajena a la unidad responsable que esté avalada oficialmente por la o el titular.

En estos casos, el hecho de no presentar avances no implica un incumplimiento imputable al ejecutor.

Si una de las actividades que abonan directamente al indicador de un componente es evaluada bajo este criterio, los avances programados de esa actividad no se considerarán en los resultados del componente.

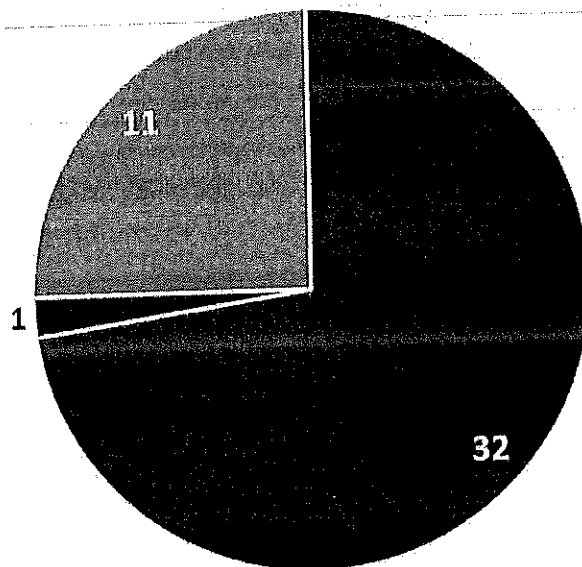
Sistema de Evaluación del Desempeño Municipal
Enero-Junio 2024
Resultado de Indicadores
Secretaría de Administración y Tecnologías de la Información



**CONTRALORÍA
MUNICIPAL**

Ayuntamiento
2021-2024

44 indicadores de la Dependencia



■ Satisfactorio ■ Insatisfactorio ■ No Iniciado

Nivel	Satisfactorio	Poco Satisfactorio	Insatisfactorio	No Iniciado
Fin	0	0	0	1
Propósito	0	0	0	1
Componentes	7	0	0	0
Actividades	25	0	1	9
Totales	32	0	1	11

Autonomía San Andrés
CHOLULA 2021-2024

SECRETARÍA DE ADMINISTRACIÓN Y
TECNOLOGÍAS DE LA INFORMACIÓN
ADMINISTRACIÓN 2021-2024

Gerardo Izmayor Linares/ETP

Secretario de Administración y Tecnologías de la Información

CONTIGO HACEMOS FUTURO

Sistema de Evaluación del Desempeño Municipal
Enero-Junio 2024

Resultado de la Evaluación de Componentes
Secretaría de Administración y Tecnologías de la Información



**CONTRALORÍA
MUNICIPAL**
Ayuntamiento
2021-2024

Avance del Programa Presupuestario

96%

Componente	Resumen narrativo	Prog.	Real.	Avance
1	Acciones para la realización de procedimientos de adjudicaciones con racionalidad y transparencia, implementadas	7	7	100%
Unidad Responsable		Dirección de Adjudicaciones		
2	Actividades para el fortalecimiento y desarrollo del Capital Humano del Ayuntamiento de San Andrés Cholula, realizadas	36	36	100%
Unidad Responsable		Dirección de Capital Humano		
3	Acciones para el mantenimiento, uso y control del parque vehicular del H. Ayuntamiento de San Andrés Cholula, ejecutadas.	9	9	100%
Unidad Responsable		Dirección Recursos Materiales y Servicios Vehiculares		
4	Actividades para el suministro de bienes y servicios a las Dependencias del Ayuntamiento para su operatividad, implementadas	114	114	80%
Unidad Responsable		Dirección Recursos Materiales y Servicios Vehiculares		
5	Acciones para el uso y control de los bienes muebles e inmuebles del H. Ayuntamiento, implementadas.	13	13	100%
Unidad Responsable		Dirección de Bienes Muebles e Inmuebles		

Validado por San Andrés
CHOLULA Ayuntamiento
2021-2024

SECRETARÍA DE ADMINISTRACIÓN Y
TECNOLOGÍAS DE LA INFORMACIÓN
Gerardo Izmayel
SECRETARÍA DE ADMINISTRACIÓN Y
TECNOLOGÍAS DE LA INFORMACIÓN
2021-2024

Secretaría de Administración y Tecnologías de la Información

Sistema de Evaluación del Desempeño Municipal
Enero-Junio 2024

Resultado de la Evaluación de Actividades
Secretaría de Administración y Tecnologías de la Información



CONTRALORÍA
MUNICIPAL
Ayuntamiento
2021-2024

Componente 3, Acciones para el mantenimiento, uso y control del parque vehicular del H. Ayuntamiento de San Andrés Cholula, ejecutadas.

Activ.	Resumen narrativo	Prog.	Real.	Avance
1	(PP25 LA5, LA8) Realizar 1 actualización a los resguardos del parque vehicular para garantizar el uso eficiente.	0	0	N/I
<i>Actividad programada para reportarse en el mes de diciembre</i>				
2	(PP25 LA5) Atender 900 mantenimientos de las unidades a gasolina del parque vehicular del H. Ayuntamiento. (Bajo demanda)	450	561	125%
<i>En el periodo se informa se ejecutaron 561 acciones de mantenimiento de las unidades a resguardo de las dependencias y órganos auxiliares, que funcionan a base de gasolina y que integran el parque vehicular del H. Ayuntamiento, asegurando su correcto funcionamiento Con base en lo dispuesto en el Criterio 1 del numeral 7.2.16 del Programa Anual de Evaluación 2024, la actividad se evalúa en estado satisfactorio al contar con la etiqueta "bajo demanda" y depender su realización de factores externos a la dependencia.</i>				
3	(PP25 LA5) Atender 200 mantenimientos de las unidades a diésel del parque vehicular del H. Ayuntamiento (Bajo demanda)	96	142	148%
<i>En el periodo se ejecutaron 142 acciones de mantenimiento de las unidades al resguardo de las dependencias y órganos auxiliares y que funcionan a base de Diesel y que integran el parque vehicular del H. Ayuntamiento, de esta manera se asegura su correcto funcionamiento. Con base en lo dispuesto en el Criterio 1 del numeral 7.2.16 del Programa Anual de Evaluación 2023, la actividad se evalúa en estado satisfactorio al contar con la etiqueta "bajo demanda" y depender su realización de factores externos a la dependencia.</i>				
4	(PP25 LA5) Realizar 12 reportes de suministros de gasolina y Diesel para la operatividad de las Dependencias Municipales	6	6	100%
<i>En el periodo se informa se realizaron 6 reportes de suministros de gasolina para la operatividad de las Dependencias Municipales.</i>				
5	(PP25 LA5.) Realizar 1 contrato de seguros ante siniestros para el parque vehicular del H. Ayuntamiento.	1	1	100%
<i>En el periodo se reporta la realización de un contrato de seguros ante siniestros para el parque vehicular del H Ayuntamiento</i>				

Alejandro Tome Hueytletl

Director de Recursos Materiales y Servicios Vehiculares

Sistema de Evaluación del Desempeño Municipal
Enero-Junio 2024

Resultado de la Evaluación de Actividades
Secretaría de Administración y Tecnologías de la Información



CONTRALORÍA
MUNICIPAL
Ayuntamiento
2021-2024

Componente 3. Acciones para el mantenimiento, uso y control del parque vehicular del H. Ayuntamiento de San Andrés Cholula, ejecutadas.1

Activ.	Resumen narrativo	Prog.	Real.	Avance
6	(PP25 LA5.) Realizar 1 contrato para adquisición de llantas para el parque vehicular de las dependencias municipales	1	1	100%
	<i>En el periodo que se reporta, se realizó 1 contrato de adquisición de llantas para el parque vehicular del H. Ayuntamiento.</i>			
7	(PP25 LA5.) Realizar 3 reportes de pago por impuestos y/o derechos vehiculares (verificación y control vehicular)	1	1	100%
	<i>Durante el mes de marzo se realizó 1 pago anual por impuestos y derechos (control vehicular y verificación).</i>			

Validó

Alejandro Tome Hueytletl
Director de Recursos Materiales y Servicios Vehiculares

Sistema de Evaluación del Desempeño Municipal
Enero-Junio 2024
Resultado de la atención al Plan Municipal de
Desarrollo 2021-2024

Secretaría de Administración y Tecnologías de la Información



**CONTRALORÍA
MUNICIPAL**
Ayuntamiento
2021-2024

No.	Nivel	Resumen narrativo	Estado
1	Objetivo	Fortalecer las dependencias y entidades municipales en el uso eficiente de los recursos financieros para brindar bienes y servicios de calidad a la población.	En Proceso
2	Estrategia	Desarrollar lineamientos para la correcta aplicación de los recursos materiales y económicos en las dependencias y entidades municipales.	En Proceso
3	Meta	Contar con personal profesional para atender las necesidades del ayuntamiento con criterios de racionalidad, honestidad, austeridad y transparencia.	Atendida
4	Línea de Acción 1	Garantizar el ejercicio eficiente, transparente y responsable los recursos públicos.	Atendida
5	Línea de Acción 2	Transparentar los procedimientos de adjudicación de bienes y servicios a través medios digitales.	Atendida
6	Línea de Acción 3	Realizar acciones para la consolidación de un clima organizacional adecuado para el desarrollo profesional del personal.	Atendida
7	Línea de Acción 4	Implementar mecanismos de capacitación para mejorar el desempeño de los servidores públicos.	Atendida
8	Línea de Acción 5	Desarrollar estrategias para el uso y manejo eficiente de los recursos materiales en el Ayuntamiento.	Atendida
9	Línea de Acción 6	Fortalecer la Infraestructura tecnológica para la operación eficiente de las dependencias y entidades municipales.	Atendida
10	Línea de Acción 7	Realizar el mantenimiento a edificios y mobiliario del Ayuntamiento.	Atendida
11	Línea de Acción 8	Mantener actualizado el inventario de bienes muebles e inmuebles.	Atendida
12	Línea de Acción 9	Dar cumplimiento a las tareas administrativas y de Staff.	Atendida

**San Andrés
CHOLULA**
Ayuntamiento
2021-2024
SECRETARÍA DE ADMINISTRACIÓN Y
TECNOLOGÍAS DE LA INFORMACIÓN
ADMINISTRACIÓN 2021-2024

Gerardo Izmael López

Secretario de Administración y Tecnologías de la Información