



BCSnosUNE
Gobierno de Baja California Sur



Número de oficio: **CEBPBCS/591/2022**
Asunto: **Solicitud de subsidio**

La Paz, B.C. Sur 31 de Enero del 2022.

Karla Irasema Quintana Osuna,
Titular de la Comisión Nacional de Búsqueda de Personas
Presente

En atención al artículo 12 de los Lineamientos para el otorgamiento de subsidios a las Entidades Federativas a través de sus Comisiones Locales de Búsqueda para realizar acciones de Búsqueda de Personas, en el marco de la Ley General en Materia de Desaparición Forzada de Personas, Desaparición Cometida por Particulares y del Sistema Nacional de Búsqueda de Personas para el ejercicio fiscal 2022 ("Lineamientos"), publicados en el Diario Oficial de la Federación el 04 de enero del presente año, me permito manifestar el interés de esta Comisión Estatal de Búsqueda de Personas, para acceder a los recursos antes referidos.

Para tal efecto, se adjunta al presente el Proyecto Ejecutivo y el Acta de Instalación del Comité Estatal que contiene el acuerdo por cual se aprueba el Proyecto Ejecutivo y el Diagnóstico de necesidades de conformidad con lo establecido en los Lineamientos.

De igual forma, comunico que su servidora queda como enlace de seguimiento, y se señala el correo electrónico busqueda.personas@bcs.gob.mx; el domicilio ubicado en Ignacio Altamirano #2897, Local No.- 163, entre Cuauhtémoc y Blvd. 5 de febrero, Col. Pueblo Nuevo, C.P. 23060, La Paz, Baja California Sur, para recibir notificaciones.

Me despido de Usted, en espera de una respuesta favorable a mi solicitud, sabedora de su buena disponibilidad para con el ejercicio de sus funciones, reciba mi más distinguida consideración y respeto.

Atentamente

Lizeth Collins Collins
Comisionada Estatal de Búsqueda de Personas
Del Estado de Baja California Sur



C.c.p. Homero Davis Castro, Secretario General de Gobierno de Baja California Sur.
C.c.p. Archivo

Entidad:		BAJA CALIFORNIA SUR				
Nombre oficial de la CLB:		COMISION ESTATAL DE BUSQUEDA DE PERSONAS				
Nombre del Proyecto Ejecutivo		Fortalecimiento de las Capacidades Institucionales de la Comisión Estatal de Búsqueda de Personas del Estado de BCS				
Recurso Federal		\$18,000,000.00	Coparticipación Total		\$1,800,000.00	
Modalidad(es):		2. Fortalecimiento y consolidación de procesos sustantivos en Comisiones Locales de Búsqueda que recibieron recurso en 2019, 2020 y/o en 2021 3. Comisiones Locales de Búsqueda que busquen adquirir equipamiento de identificación Proyección del Costo del Proyecto Ejecutivo-Recurso Federal				
CONSECUTIVO	CONCEPTO	DESCRIPCIÓN	CANTIDAD	PRECIO UNITARIO (Con IVA)	TOTAL (Con IVA)	
Equipo para labores de búsqueda y localización (Arneses, cascos, papel, uniformes, lámparas, binoculares, equipo táctico en general, etc.)						
1	EQUIPO PARA LABORES DE BUSQUEDA	FUENTE DE LUZ LED ALTERNATIVA FORENSE	2	\$10,775.00	\$21,550.00	
2	EQUIPO PARA LABORES DE BUSQUEDA	KIT DE SUPERVIVENCIA	5	\$3,320.00	\$16,600.00	
3	EQUIPO PARA LABORES DE BUSQUEDA	CARPAS DE TRABAJO EN CAMPO	5	\$4,872.00	\$24,360.00	
4	EQUIPO PARA LABORES DE BUSQUEDA	PALAS CAJUELERA	30	\$343.00	\$10,290.00	
5	EQUIPO PARA LABORES DE BUSQUEDA	PALAS REDONDA	40	\$406.00	\$16,240.00	
6	EQUIPO PARA LABORES DE BUSQUEDA	PICO	20	\$569.00	\$11,380.00	
7	EQUIPO PARA LABORES DE BUSQUEDA	BOMBA SUMERGIBLE USO RUDO	2	\$3,348.00	\$6,696.00	
8	EQUIPO PARA LABORES DE BUSQUEDA	CINTAS DELIMITADORAS DE HALLAZGOS	20	\$290.00	\$5,800.00	

1000

V

27

(S)

9	EQUIPO PARA LABORES DE BUSQUEDA	TALACHO-PICO	20	\$760.00	\$15,200.00
10	EQUIPO PARA LABORES DE BUSQUEDA	BOTAS DE PLASTICO	20	\$337.00	\$6,740.00
11	EQUIPO PARA LABORES DE BUSQUEDA	CONOS PREVENTIVOS PARA ZONAS DE HALLAZGOS	2	\$5,754.00	\$11,508.00
12	EQUIPO PARA LABORES DE BUSQUEDA	SUJETADORES CON MATRACA	10	\$569.00	\$5,690.00
13	EQUIPO PARA LABORES DE BUSQUEDA	KIT DE PRIMEROS AUXILIOS	5	\$2,320.00	\$11,600.00
14	EQUIPO PARA LABORES DE BUSQUEDA	RASTRILLOS	10	\$691.00	\$6,910.00
15	EQUIPO PARA LABORES DE BUSQUEDA	MECAFONO	1	\$3,055.00	\$3,055.00
16	EQUIPO PARA LABORES DE BUSQUEDA	ESCALERA PLEGABLE PARA INGRESO EN ZONAS DE HALLAZGOS	1	\$3,109.00	\$3,109.00
17	EQUIPO PARA LABORES DE BUSQUEDA	CUANTES USO RUDO	30	\$244.00	\$7,320.00
18	EQUIPO PARA LABORES DE BUSQUEDA	HIELERAS PARA TRASLADO DE MUESTRAS	5	\$2,006.00	\$10,030.00
19	EQUIPO PARA LABORES DE BUSQUEDA	MESAS PARA RECOLECCION DE INSUMOS	5	\$1,311.00	\$6,555.00
20	EQUIPO PARA LABORES DE BUSQUEDA	CHALECOS	25	\$750.00	\$18,750.00
21	EQUIPO PARA LABORES DE BUSQUEDA	PANTALONES	20	\$680.00	\$13,600.00
22	EQUIPO PARA LABORES DE BUSQUEDA	CHAMARRAS	25	\$850.00	\$21,250.00

KDD

N

27

(Signature)

23	EQUIPO PARA LABORES DE BUSQUEDA	PLAVERA MANGA LARGA	40	\$150.00	\$6,000.00
24	EQUIPO PARA LABORES DE BUSQUEDA	GORRA ACRILICA	20	\$90.00	\$1,800.00
25	EQUIPO PARA LABORES DE BUSQUEDA	BOTAS TACTICAS	20	\$700.00	\$14,000.00
Vehiculos (Camionetas, tipo sedan, 4x4, van, rangers, lanchas, etc.)					
26	TRANSPORTE	VEHICULO SEDAN	1	\$405,273.00	\$405,273.00
27	TRANSPORTE	PICKUP 4X4	2	\$897,800.00	\$1,795,600.00
28	TRANSPORTE	VEHICULO PARA PASAJERO	3	\$805,344.00	\$2,416,032.00
29	TRANSPORTE	DINCHY CON CASCO DE ALUMINIO Y MOTOR	1	\$394,400.00	\$394,400.00
30	TRANSPORTE	EXCAVADORA	1	\$670,000.00	\$670,000.00
Equipos de computo (PCs, Laptops, tabletas, celulares, servidores, discos duros, etc.)					
31	EQUIPO DE COMPUTO	UNIDAD DE ESTADO SOLIDO	3	\$2,593.00	\$7,779.00
32	EQUIPO DE COMPUTO	LECTOR USB PARA AUTENTICACION UNIDACTILAR	1	\$3,712.00	\$3,712.00
33	EQUIPO DE COMPUTO	LAPTOP 14 PULGADAS	3	\$34,145.00	\$102,435.00
34	EQUIPO DE COMPUTO	COMPUTADORA DE ESCRITORIO 8GB	12	\$49,812.00	\$597,744.00

200

N

27

28

35	EQUIPO DE COMPUTO	PROYECTOR		1	\$43,442.00	\$43,442.00
36	EQUIPO DE COMPUTO	IMPRESORA LASER		3	\$15,317.00	\$45,951.00
37	EQUIPO TECNOLÓGICO	MULTIFUNCIONA LASER (COPIADORA)		2	\$42,700.00	\$85,400.00
38	EQUIPO DE COMPUTO	TABLET INTELIGENTE		3	\$28,188.00	\$84,564.00
Equipo fotográfico y de video.						
39	EQUIPO FOTOGRAFICO	BOROSCOPIO ARA 140 MTS CAMARA 360		1	\$413,000.00	\$413,000.00
40	EQUIPO FOTOGRAFICO	KIT FORENSE DE FOTOGRAFIA		2	\$59,500.00	\$119,000.00
Drones, georrigados, GPS, teléfonos satelitales, etc.						
41	EQUIPO TECNOLÓGICO	DRONE		2	\$180,000.00	\$360,000.00
42	EQUIPO TECNOLÓGICO	EQUIPO SATELITAL		2	\$89,320.00	\$178,640.00
43	EQUIPO TECNOLÓGICO	RADIO PORTATIL		5	\$9,095.00	\$45,475.00
Software (Para bases de datos, análisis de contexto, identificación, etc.) Se le recuerda que cualquier adquisición de software que no incluya código no será cubierta por el Recurso Federal, las licencias deben cubrirlos con su Coparticipación.						
44	SOFTWARE	DESARROLLO E IMPLEMENTACIÓN DE DATA (Banco Estatal de Personas desaparecidas y no localizaciones) CON CESIÓN DE CÓDIGO FUENTE		1	\$1,598,000.00	\$1,598,000.00
45	SOFTWARE	GEOCALIZACION		1	\$890,000.00	\$890,000.00
46	SOFTWARE	DESARROLLO E IMPLEMENTACIÓN DE SISTEMA INTEGRAL DE IDENTIFICACION HUMANA MEDIANTE HUELLAS DACTILARES CON CESIÓN DE CÓDIGO FUENTE		1	\$1,985,000.00	\$1,985,000.00

Acciones de capacitación o sensibilización, cursos, certificaciones, estudios, asesorías, campañas de difusión, etc.

47	PROGRAMA	ELABORACION DE ANALIS DE CONTEXTO DE PERSONAS DESAPARECIDAS	1	\$1,450,000.00	\$1,450,000.00
48	CAPACITACION	CERTIFICACION	1	\$550,000.00	\$550,000.00
49	CAPACITACION	CURSO DE PRIMER RESPONDENTE	1	\$129,016.00	\$129,016.00
50	CAPACITACION	CURSO DE CADENA DE CUSTODIA	1	\$129,016.00	\$129,016.00
51	CAPACITACION	CURSO DE ANALISIS DE CONTEXTO	1	\$129,016.00	\$129,016.00

Equipamiento para identificación.

52	SUMINISTRO DE IDENTIFICACION	KIT AMPLIFICACIÓN POR PCR	5	\$166,450.00	\$832,250.00
53	SUMINISTRO DE IDENTIFICACION	POLIMERO POP-4 PARA ANALIZADOR GENETICO	3	\$8,428.00	\$25,284.00
54	SUMINISTRO DE IDENTIFICACION	KIT DE CUANTIFICACION DE ADN HUMANO	3	\$70,533.00	\$211,599.00
55	SUMINISTRO DE IDENTIFICACION	FORMAMIDA HI-DI	1	\$2,822.00	\$2,822.00
56	EQUIPO PARA IDENTIFICACION	EQUIPO AUTOMATIZADO PARA EXTRACCION ADN FORENSE	1	\$2,023,517.00	\$2,023,517.00
				TOTAL	\$18,000,000.00

KOB

V

FE


Entidad:		Baja California Sur			
Nombre oficial de la CLB:		COMISION ESTATAL DE BUSQUEDA			
Nombre del Proyecto Ejecutivo		Fortalecimiento de las Capacidades Institucionales de la Comisión Estatal de Búsqueda de Personas del Estado de BCS			
Cotización Operativa:		\$782,604.00			
Modalidad(es):		3. Comisiones Locales			
2. Fortalecimiento y consolidación de procesos sustantivos en Comisiones Locales de Búsqueda que recibieron recurso en 2019, 2020 y/o en 2021		de Búsqueda que busquen adquirir equipamiento de identificación			
Proyección del Costo del Proyecto Ejecutivo-Cotización (Gastos de operación)					
CONSECUTIVO	CONCEPTO	DESCRIPCIÓN	CANTIDAD	PRECIO UNITARIO (Con IVA)	TOTAL
1	SERVICIO	MANTENIMIENTO DE EDIFICIO	1	\$28,850.00	\$28,850.00
2	SERVICIO	REMODELACION DE OFICINAS	1	\$85,205.00	\$85,205.00
3	EQUIPO TELEFONICO	TELEFONO SECRETARIAL PARA 4 LINEAS	20	\$7,299.00	\$145,980.00
4	EQUIPO TELEFONICO	TELEFONO EMPRESARIAL PARA 4 LINEAS	5	\$8,474.00	\$42,370.00
5	EQUIPO TELEFONICO	SWITCH NO ADMINISTRABLE DE 24 PUERTOS, 2 COMBO TP/ GIGABAT Y PANTALLA LCD PARA MONITOREO	2	\$28,133.00	\$56,266.00
6	EQUIPO TECNOLÓGICO	ACCES POINT/ROUTER WI-FI	4	\$2,779.00	\$11,116.00
7	HERRAMIENTAS MENORES	JUMPER	2	\$5,545.00	\$11,090.00
8	MOBILIARIO	AIRE ACONDICIONADO 1 TONELADA	6	\$11,368.00	\$68,208.00
9	MOBILIARIO	AIRE ACONDICIONADO 2 TONELADAS	1	\$19,604.00	\$19,604.00
10	MOBILIARIO	SILLAS PLEGABLES	15	\$1,126.00	\$16,890.00
11	HERRAMIENTAS MENORES	EMBLEMAS PARA AUTO CON IMAN DE 50 X 40	14	\$1,137.00	\$15,918.00
12	HERRAMIENTAS MENORES	EMBLEMAS PARA AUTO CON IMAN 60 X 40	14	\$1,387.00	\$19,418.00
13	MOBILIARIO	ESCRITORIO SECRETARIAL RECTO	10	\$14,500.00	\$145,000.00
14	MOBILIARIO	SILLA DE ESPERA CON BRAZOS	8	\$7,993.00	\$63,944.00
15	MOBILIARIO	SILLAS SECRETARIAL	11	\$4,795.00	\$52,745.00
				TOTAL	\$782,604.00









Entidad: **Baja California Sur**
 Nombre oficial de la CLB: **Comisión Estatal de Búsqueda de Baja California Sur**
 Nombre del Proyecto Ejecutivo: **Fortalecimiento de las Capacidades Institucional de la Comisión Estatal de Búsqueda de Personas del Estado de BCS**
 Total recurso coparticipación (Contratación de personal): **\$1,017,396.00**
 Modalidad(es): **2. Fortalecimiento y consolidación de procesos sustantivos en Comisiones Locales de Búsqueda que recibieron recurso en 2019, 2020 y/o en 2021**
1. Comisiones Locales de Búsqueda que busquen adquirir equipamiento de identificación

Proyección del Costo del Proyecto Ejecutivo						
Coparticipación (Contratación de Personal)						
CONSECUTIVO	FUNCION DE LA CONTRATACION	DESCRIPCION DE FUNCIONES GENERALES DEL PERFIL A CONTRATAR	CANTIDAD	NUMERO DE MESES DE VIGENCIA CONTRATATO	MONTTO BRUTO DE COMPENSACION MENSUAL	COSTO TOTAL PARA EL PROYECTO (MONTTO BRUTO x CANTIDAD)
1	Auxiliar de Búsqueda	Personal de acciones de búsqueda en campo	7	6	\$17,938.00	\$75,5396.00
2	Compensación	Compensación adicional para el personal	11	6	\$4,000.00	\$264,000.00
TOTAL						\$1,017,396.00


 Omar Antonio Zavala Aguirre
 Subsecretario de Gobierno, Suplente del Loco.
 Homero Davis Castro, Secretario General del
 Estado de Baja California Sur


 Lizabeth Collins Collins
 Titular de la Comisión Estatal de Búsqueda de
 Personas de Baja California Sur


 L.C. Rubén Francisco Galindo Hernández
 Subsecretario de Finanzas, Suplente de la Mtra. Bertha
 Montalvo Corta, Secretaria de Finanzas y Administración
 del Gobierno del Estado de Baja California Sur


 Karla I. Quintana Durana
 Titular de la Comisión Nacional de Búsqueda



Modelo de Diagnóstico de Necesidades 2022

Fecha de Entrega del Diagnóstico: 31/01/2022

Diagnóstico de Necesidades de Comisión Estatal de Búsqueda de Personas del Estado de Baja California Sur

Nombre del Proyecto Ejecutivo: Fortalecimiento de a Capacidades Institucionales de la Comisión Estatal de Búsqueda de Personas del Estado de BCS

I. Datos de identificación.

1. Datos Generales

Comisión Local de Búsqueda del Estado de:	Baja California Sur	Fecha de creación	30/09/2019
Dirección	Ignacio Altamirano No.- Local entre Cuauhtémoc y Blvd. 5 de Febrero		
Teléfonos	6121281439		
Correo electrónico	busqueda.personas@bcs.gob.mx		
Sitio web	NA		
Redes sociales (Facebook, Twitter, Instagram, etc.)	Facebook: Comisión Estatal de Búsqueda de Personas BCS		

2. Datos de la persona Titular de la Comisión Estatal

Nombre	Lizeth Collins Collins		
Fecha de designación	30/09/2021	Fecha de fin del encargo	__/__/20__
Teléfono de contacto			
Correo electrónico	Lic.liz04_collins@hotmail.com		



3. Datos del Enlace de la Comisión de Búsqueda Estatal

Nombre	Leticia Yolanda Medina Robles
Teléfono de contacto	
Correo electrónico	Lety0409@hotmail.com

II. Monto del recurso federal solicitado y de la coparticipación.

Recurso Federal: \$18,000,000.00 (Dieciocho Millones Cero Pesos ⁰⁰/₁₀₀ M.N.)

Recurso Estatal: \$1, 800,000.00 (Un Millón Cero Pesos ⁰⁰/₁₀₀ M.N.)

III. Modalidad(es) del Proyecto Ejecutivo.

1. Fortalecimiento y consolidación de procesos sustantivos en Comisiones Locales de Búsqueda que recibieron recurso en 2019, 2020 y/o en 2021
2. Comisiones Locales de Búsqueda que busquen adquirir equipamiento de identificación

IV. Diagnóstico de necesidades.

1. Contexto Social.

La desaparición de personas en México se ha visto en al menos tres periodos; La Guerra Sucia, El Conflicto Zapatista y La Guerra Contra Las Drogas; entre otras. La desaparición de personas es una problemática social alarmante en México y el mundo. En México la desaparición de personas está fuertemente ligada a la impunidad, a la ausencia del castigo para los que cometen este delito, por lo que representa una problemática que afecta no solo a las víctimas sino a sus familias y comunidades enteras. La Desaparición de Personas implica la privación ilegal de la libertad, la negativa de la autoridad a reconocer la privación de la persona y el ocultamiento de la misma, y en muchas ocasiones trae como consecuencia lastimosamente la privación de la vida. Esta situación se agrava por el hecho de que no existen cifras precisas del número real en la totalidad del territorio mexicano de Personas en Situación de Desaparición, estimándose debido a las recientes creaciones de la Comisión Nacional de Búsqueda y de las Comisiones Locales de Búsqueda, lo que implica que sus funciones coadyuvan a la transparencia de las acciones de las distintas autoridades involucradas de los tres órdenes de gobierno tanto en la búsqueda como en la investigación, persecución e impartición de justicia, por tanto, esencialmente sus potestades son velar porque se garanticen los derechos de los Familiares; principalmente al de acceso a la verdad, la justicia y a la participación.





En Baja California Sur la Desaparición de Personas se pondera que su temporalidad es de alguna manera reciente porque se atribuye su máxima aparición en la última década, esto con el inicio de un periodo de inestabilidad social ligado al narcotráfico en el estado, y en el País.

Considerando y reflexionando que la Desaparición de Personas es un crimen de lesa humanidad, tanto en el contexto internacional como en México, pues constituye una violación grave y pluriofensiva de derechos humanos, toda vez que además de causar daños irreparables a las personas en situación de víctimas, provoca en su núcleo familiar y en el entorno social un gran sufrimiento, provocando además temor e incertidumbre por tiempo indefinido al no conocer el paradero o suerte de su familiar, y para la óptica de la sociedad se quebranta la percepción de seguridad en el Estado.

En el contexto general de seguridad estatal, para las y los sudcalifornianos, la seguridad es uno de los temas más sensibles y que más preocupan a los habitantes de Baja California Sur, En la última década la tasa de delitos y de víctimas en Baja California Sur ha registrado variaciones, con una tendencia a la baja después del año 2014. De acuerdo con los registros más recientes, los que corresponden al año 2020, ocurrieron o se denunciaron 22,739 delitos y 19,580 víctimas mayores de 18 años. El 47 % de las víctimas de delitos en 2020 fueron mujeres. El incremento de la violencia apremia a establecer estrategias de prevención y protección: según reportes del Centro de Comando, Control y Cómputo (C4), de enero a agosto del año 2021 se registraron 1,372 llamadas para auxilio en el municipio de La Paz y 1,720 en el municipio de Los Cabos, referentes a violencia en la familia. (BCS, 2021) Seguido a los datos recabados en los reportes de búsqueda, se ha logrado identificar un incremento en las no localizaciones voluntarias por parte de la población juvenil, Si bien las mujeres y los niños representan una minoría de los desaparecidos, sus derechos son afectados desproporcionadamente cuando ocurre esta violación. La creación de programas de prevención y vigilancia para que las cifras de violencia familiar no sigan aumentando por parte de las autoridades, ha tenido poco éxito, haciendo notorio el alce de las cifras en problemas familiares. Prueba de ello; para el año 2020 se contó con un registro de 116 personas reportadas en Situación de Desaparecidos o No Localizados, en el año 2021 la cifra fue en aumento contando con un registro de 198 personas en Situación de Desaparecidas o No localizada dentro del Estado de Baja California Sur, tomando en cuenta que por cada 3 personas registradas en situación de Desaparecidos o no localizados una de ellas pertenece a la población de mujeres, niños, niñas y adolescentes. Los niños en situaciones vulnerables están especialmente expuestos a ser víctimas de desaparición, en algunos casos con fines de explotación. Aunado a esto el estado enfrenta un gran reto que es la violencia contra las mujeres (delitos contra la libertad y seguridad sexual).





La confianza de la sociedad y de las víctimas se ve reflejado en cuanto a la percepción de corrupción de las autoridades se trata, el 73.9% en el contexto nacional y el 66.7% en la entidad, considera que la Policía de Tránsito es corrupta, seguida de la Policía Preventiva Municipal con el 69.7% y el 58.9% respectivamente. Respecto del conocimiento de las acciones para mejorar la seguridad pública, la sociedad sudcaliforniana identifica mayor patrullaje y vigilancia policiaca, mejor alumbrado público, infraestructura deportiva como canchas y parques, operativos contra la delincuencia y mejora del ingreso familiar. Es importante tener en cuenta que según los datos de la Encuesta Nacional de Victimización y Percepción sobre Seguridad Pública (ENVIPE) de 2021 ponen de manifiesto mayor percepción de confianza de las y los ciudadanos sudcalifornianos hacia la Secretaría de Marina con un 93.3%, seguida por la Secretaría de la Defensa Nacional con 90.6%. La Policía de Tránsito cuenta con el menor nivel de confianza. Lo anterior se une a que en esta Comisión es con frecuencia referido por Familiares de Personas en Situación de Desaparición y No Localización, una marcada preferencia en el acompañamiento a las acciones de búsqueda por elementos encargados de brindar seguridad perimetral de nivel federal.

En ese contexto, se observa la aparición de indiferencia social y del Estado, provocando un círculo de revictimización, afectando a víctimas directas e indirectas, dando como resultado actuaciones de búsquedas deficientes o poco funcionales, provocando el desinterés colectivo, mismo que es fundamental en el proceso para la pronta localización de una persona. Derivado al número de denuncias y reportes que se registraron este año 2021 por parte de las autoridades, se puede ver una mejora respecto a la confianza que se ha generado por parte de la ciudadanía hacia las autoridades para la realización de la denuncia ante la Fiscalía Especializada, y del primer reporte (entrevista inicial); por cuanto, a la Comisión Estatal de Búsqueda, así como de información anónima sobre el paradero de las víctimas.

Se puntualizará los resultados obtenidos por la Comisión Estatal de Búsqueda de Personas del Estado de Baja California Sur, del contexto social:

Se debe de brindar una atención especializada con enfoque diferenciado y de género. Estos enfoques tienen la finalidad de establecer si algún atributo de la persona de paradero desconocido presenta un factor de vulnerabilidad asociado a su desaparición. son aquellas que por sus condiciones sociales, económicas, culturales, de edad, orientación sexual o psicológicas se encuentran con mayor riesgo de sufrir violaciones de derechos humanos o delitos, tales como: defensoras o defensores de derechos humanos, periodistas, entre otras ocupaciones catalogadas como riesgosas; por su identidad u orientación sexual o de género como mujeres, mujeres





embarazadas, niñas, niños, adolescentes, personas que pertenezcan a la comunidad LGBTTIQA+, personas que sean trabajadoras sexuales, así como las personas adultas mayores, personas con algún tipo de discapacidad y personas extranjeras, personas migrantes, personas desplazadas y personas en situación de movilidad; personas indígenas. Mujeres (niñas, adolescentes o adultas) y personas pertenecientes a la población de la diversidad sexual (LGBTTIQA+); deben siempre tomarse en cuenta las afectaciones y violencias diferenciadas que una mujer o persona perteneciente a la población de la diversidad sexual desaparecida puede padecer, por su condición de género. En la actualidad, se cuenta con el Registro de 4 personas Desaparecidas perteneciente a la comunidad LGBTTIQA+ que representa el 0.75% de los registros totales.

Se deberá reforzar la debida diligencia cuando exista violencia de género, cuando se trate de la desaparición de una persona por su condición o identidad de género, en específico, mujeres (niñas, adolescentes o adultas) y personas pertenecientes a la población de la diversidad sexual (LGBTTIQA+). En ese sentido, al igual que la muerte violenta de toda mujer debe tener siempre como una línea de actuación el feminicidio, toda desaparición de mujeres, niñas y personas pertenecientes a la población de la diversidad sexual debe tener siempre como una línea de búsqueda la posibilidad de que la misma esté vinculada con otras formas de violencia de género.

De igual manera, es primordial realizar difusiones, programas de visualización y sensibilización focalizados al sistema interinstitucional y a la sociedad. Además de mejorar y eficientizar el alcance de la Comisión Estatal de Búsqueda abarcando la totalidad del territorio, llegando a las comunidades más vulnerables que no cuentan con los medios básicos o que por su entorno de riesgo necesitan se les doten de herramientas y mecanismos especiales para reportar o denunciar la Desaparición o No Localización de cualquier persona, o en su caso, contribuir a la información para la localización de las víctimas de manera anónima. Se necesita coordinar acciones institucionales que permitan continuar la operación de mecanismos necesarios para dar cumplimiento en el tema de desaparición de personas en Baja California Sur, que aporte las condiciones para que las acciones se logren mediante las garantías de los derechos humanos mediante una atención respetuosa, en todos los servicios que presta. Atender a la ciudadanía y grupos organizados de la sociedad civil en sus necesidades, sus problemáticas, buscando siempre los equilibrios y la conservación de la paz social. Mejorar continuamente los índices de promoción, difusión, respeto y garantía de los derechos humanos, para una sana convivencia de la sociedad y el reconocimiento externo de nuestra identidad sudcaliforniana de respeto, tolerancia, diálogo, amabilidad y vida ordenada, para el beneficio de la población en general.



Es importante contextualizar que al ser seres biopsicosociales; el porcentaje de personas que han tenido una actividad similar o en común, relaciones sociales, el entorno en el que se vive, las relaciones sentimentales, lugares de trabajo o creencias espirituales, son factores de estudio; Gran parte del buen desarrollo humano deriva de la funcionalidad de su núcleo familiar, y de las relaciones interpersonales. El desarrollo de la personalidad es condición y resultado de ambas; por eso la identificación de las familias, círculo de amigos y parejas disfuncionales forma parte del trabajo de prevención, siendo uno de los factores considerados ya que el mayor número de víctimas adultas registradas por esta comisión se encuentran en un estado civil de solteros o están en una relación inestable.

El 77% de las mujeres registradas como desaparecidas/No Localizadas se encuentran en una relación de pareja; Los principales patrones identificados en la Desaparición/ No Localización de mujeres son: ausencia voluntaria del hogar por motivos familiares y por motivos económicos, Desaparición cometida por particulares de una organización criminal jerarquizada, con estructura de mando y control territorial. Desaparición de personas por integrantes de corporaciones de seguridad pública en menor medida.

Un factor fundamental a analizar en la contextualización del entorno social es la edad promedio de las víctimas de desaparición forzada, las características principales de la población del estado a fin de valorar la diversidad de casos registrados en esta Comisión, por tanto, la edad promedio de las víctimas es 30.9 años. La víctima con registro de menor edad es de 2 años, la de mayor edad cuenta con 85 años en el momento de su desaparición o no localización. En el caso de los hombres la edad promedio de desaparición es de 32 años, y de las mujeres es de 27 años.

2. Contexto Económico.

Para entender el fenómeno de la Desaparición en el Estado de Baja California Sur, es necesario contextualizar lo que se reviste de carácter indisociable, como lo son los derechos económicos, sociales y culturales en el desarrollo de todas las personas. La violación de un conjunto de derechos representa a menudo la violación de los otros. Con esta finalidad, en este apartado realizamos una aproximación a los elementos teóricos y los resultados obtenidos a través de los datos recabados por esta Comisión Estatal de Búsqueda de Personas durante sus dos años de funcionamiento.

La Desaparición está presente en todos los niveles sociales de la población de Baja California Sur, y está presente en la totalidad de los 5 Municipios de la Entidad, fenómeno que no hace diferencia a la edad, género ni a la situación económica de las víctimas. En La entidad se han recibido un total



de 576 reportes de búsqueda hasta la fecha de este diagnóstico. Con un total histórico de 581 Personas en Situación de Desaparición o No Localización en el total de los 5 Municipios de la Entidad.

En el Área de Gestión y Procesamiento de la Información se cuenta con el siguiente registro: Municipio con mayor número de Personas en Situación de Desaparición o No Localización en la entidad es el Municipio de Los Cabos con 249 Reportes de Personas en Situación de Desaparición/No Localización que representa el 42.85% del número de reportes totales. El Municipio de Los Cabos Cuenta con una Población Total de: 351, 111 habitantes (INEGI, 2020), siendo este el Municipio con mayor Población del Estado. Tiene una extensión territorial de: 3,750.9 kilómetros cuadrados, que representa el 4.68 % de la superficie total del estado; Seguido por el Municipio de La Paz con 200 Reportes de Personas en Situación de Desaparición/No Localización que representa el 34.42% del total de los reportes. Cuenta con una Población Total de: 292,241 habitantes (INEGI, 2020), siendo este el segundo Municipio con mayor Población del Estado. Una extensión territorial total de 20,274.98 kilómetros cuadrados que representan el 27,51 % de la extensión total de Baja California Sur. Es, además, el segundo Municipio más extenso del Estado, tras el Municipio de Mulegé y el cuarto más extenso de México, tras los municipios de Ensenada, Baja California; Mulegé y Ocampo, Coahuila; El tercer lugar en número de registros es el Municipio de Comondú con 55 Reportes de Desaparecidos/No Localizados que representa el 9.46% del total de los reportes. El Municipio de Comondú cuenta con una Población Total de: 73,021 habitantes. Una extensión territorial de: 12,547.3 kilómetros cuadrados; El Municipio de Mulegé tiene el cuarto en número de Personas reportadas en Situación de Desaparición/No Localización con: 47 reportes, que representa el 8.08% del total de los reportes. El Municipio de Mulegé cuenta con una Población Total de: 64,022 habitantes, con una extensión territorial total de 33,092 kilómetros cuadrados que equivalen al 44.91 % de la superficie total de Baja California Sur, lo que lo convierte en el Municipio más grande del Estado y en el segundo más extenso de todo el país, superado únicamente por el municipio de Ensenada, Baja California, con el que limita al norte; El Municipio de Loreto con 05 Reportes de Personas en Situación de Desaparición/No Localización que representa el 0.86% del total de los reportes. El Municipio de Loreto Cuenta con una Población Total de: 18,052 (INEGI, 2020) siendo este el Municipio con menor población del Estado. Tiene una extensión territorial de: 4.878 kilómetros cuadrados, que representa el 4.68 % de la superficie total del estado. A esta cifra de reportes de búsqueda registrados por esta Comisión se suma un total de 25 reportes sin información, que representan el 4.30% de los registros totales.

En el año 2020 con corte a la fecha 31 de diciembre de 2020, se tiene un registro total de: 314 Registros de búsqueda internos y un total de 255 personas registradas en Situación de Desaparición o No Localización en el Estado. En el año 2021 con corte al 31 de diciembre de 2021, se registraron un total

de 247 personas ambos de años mixtos. Con una disminución en la recepción de reportes de Personas en Situación de Desaparición o No Localización del - 21.97 %. Cabe mencionar que la Comisión Estatal de Baja California Sur tiene como fecha de primer registro recibido en el mes de octubre del año 2019. Por tanto, es el año 2020, el que se sitúa con mayor índice de recepción de reportes de años mixtos, teniendo como el reporte de larga data más antiguo del año 2008. A la fecha un total de 163 personas han sido localizadas, en el año 2020 fueron localizados un total de; 9 mujeres; 31 hombres; 8 Niños niñas y adolescentes; con un total general de 48 personas localizadas; 35 de ellas con vida y 13 personas sin vida. En comparativa, En el año 2021 fueron localizadas un total de; 16 mujeres; 43 Hombres; 34 Niños niñas y adolescentes; con un total general de 93 personas localizadas; 81 con vida y 12 personas localizadas sin vida.

El porcentaje de localizaciones con vida del año 2020 es del 72% del total de personas localizadas, en comparativa en el año 2021 el porcentaje de personas localizadas con vida se elevó a un 87% del número de localizaciones totales. A la fecha, un total de 418 personas siguen sin ser localizadas, representando el 71% de los registros recibidos.

Territorio, Migración y Emigración

El Estado de Baja California Sur, por su compleja demarcación y amplitud territorial de 73,308 km² que representa el 3.8% del territorio nacional, tiene una población total de 798,447 habitantes (INEGI, 2020)¹. Sus delimitaciones fronterizas terrestres y marítimas, así como su proximidad a la franja fronteriza norte con Estados Unidos de América y paso único del área del pacífico: Baja California - California, Estados Unidos de América y Canadá, propicia un entorno de diversidad cultural y un contexto social de migración constante y actividad turística, tiene una población dinámica y cambiante con movimiento poblacional que busca mejorar los ingresos familiares y la reunificación familiar, así como en el extremo opuesto, tenemos la llegada de turismo internacional que buscan la recreación y el acceso a facilidades de lujo, encontrando en el estado un lugar de residencia temporal y con acceso a una gran diversidad de servicios de entretenimiento.

En esta Comisión de Búsqueda se han identificado un total de 4 casos relacionados a la problemática de Emigración internacional, reportándose como personas en Situación de Movilidad No Localizadas o Desaparecidas en su trayecto a Estados Unidos de América. Del total de los casos, la razón o motivo principal de cambiar de residencia refieren las personas reportantes es: La

¹ Información por Entidad. Baja California Sur. Numero de habitantes. (INEGI). (2020).
<http://www.cuentame.inegi.org.mx/monografias/informacion/bcs/poblacion/>



búsqueda de oportunidades laborales que mejoren la situación económica del hogar. Del total, asimismo, se menciona: ingresos económicos insuficientes y la persona reportada en Situación de Desaparición o No Localización es en el 90% de los casos el jefe de familia y único miembro que aporta ingresos económicos al hogar. De acuerdo al estudio de Movimientos Migratorios de INEGI del año 2020, refiere que 1998 personas salieron de Baja California Sur para vivir en otro país, 67 de cada 100 personas se fueron a Estados Unidos de América. (INEGI, 2020)²

Baja California Sur tiene el lugar número 22 en migración interna en el periodo 2015 – 2020 a nivel nacional, con un total de 72,450 personas que llegaron a residir en el Estado. De cada 100 personas que llegaron a residir; 27 provienen de Guerrero; 10 de Sinaloa; 7 del estado de México; 7 de Veracruz y 6 de Ciudad de México. (INEGI, 2020) Sitúan como causas principales de migración al estado las siguientes: Buscar empleo con el 36.6% del total general, reunirse con la familia que representa el 34.4 %, cambio u oferta de trabajo 13,4%, estudiar 4.8% y la causa de inseguridad delictiva y violencia que representa el 3.0%.

Según los datos recabados tenemos que un 31.1% de los reportes de Personas en Situación de Desaparición o No Localización son de personas originarias de otros estados del país, siendo los principales estados de origen de las víctimas: Sinaloa, Guerrero y Ciudad de México. Asimismo, se tienen registro de 7 personas de Nacionalidad extranjera en Situación de Desaparición o No Localización. El principal país de origen de las víctimas es: Estados Unidos de América, seguido por Colombia, Canadá y Argentina. Las personas reportantes y familiares de las víctimas señalan como principal razón de visita o residencia en el estado y país: Turismo; razones laborales, y cambio de residencia temporal al estado por motivos familiares.

En el año 2020 se tiene un registro de Llegadas de Personas Turistas a la entidad de: 1,808,822 de personas totales, número que disminuyó considerablemente debido a la complejidad y restricciones de viaje secundario a la Contingencia Sanitaria por el virus COVID-19. (SECTUR, 2020)³

El Municipio con mayor ingreso de Turismo Internacional es el Municipio de Los Cabos, es uno de los destinos turísticos más visitado por turismo internacional y nacional. El aeropuerto internacional de Los Cabos es el de mayor movilización en el estado, registrando la llegada de 2.8 millones de pasajeros en 2019, mismos que representan el 83.4% del total de los 3 puertos aéreos. A diferencia de

²Movimientos Migratorios, 2020 en "Cuéntame, información por entidad" Baja California Sur. (2020). INEGI <http://cuentame.inegi.org.mx/monografias/informacion/bcs/poblacion/migratorios.aspx?tema=me&e=03#?text=A%202020%2C%20de%20Baja%20California,a%20Estados%20Unidos%20de%20Am%C3%A9rica>.

³ Baja California Sur, Análisis Integral del Turismo. (DATATUR). SECTUR. (2020) https://www.datatur.sectur.gob.mx/ITxEF/ITxEF_BCS.aspx

otros municipios, su afluencia se compone principalmente de turismo extranjero (no residente), que representó el 72.0% del total de ese mismo año. (Secretaría de Turismo, 2020).⁴

Vulnerabilidad Económica

Las personas en situación de calle, las personas migrantes y personas desplazadas, las personas desempleadas, las personas de bajos ingresos económicos y las víctimas de violencia económica, podrían no reclamar justicia en casos de desapariciones ya que no pueden cubrir los costos más básicos en algunos de los casos. Asimismo, pueden decidir no interponer acciones legales por miedo a las represalias de actores más poderosos o por miedo a sufrir discriminación por parte de las autoridades y de la sociedad. Estos factores contribuyen a un patrón de impunidad que rodea frecuentemente las desapariciones, lo que resulta en futuras repeticiones ya que los culpables no tienen miedo de tener que rendir cuentas por dichas acciones.

Las conductas e inclusive delitos, en Baja California Sur no llegan a la denuncia: en 2020 por ejemplo, se calcula que el 90.9% de los delitos ocurridos en Baja California Sur no fueron denunciados debido a la falta de confianza hacia algunas autoridades y el desinterés por la pérdida de tiempo en la presentación de las acusaciones. (BCS, 2021) Existe una gran desconfianza de la población en aportar datos que pudieran llevar a la Localización de Personas. Hasta el momento se cuenta con 4 canales de comunicación: se han registrado en la página de Facebook institucional sólo 5 aportes de información que pudieran relacionarse con el posible paradero de las víctimas. En el correo electrónico institucional no se ha recibido información relacionada hasta el momento, así como tampoco se tiene registro de manera presencial o telefónica.

En múltiples ocasiones, las personas que viven en la pobreza son marginados y habitan en zonas con poca o ninguna presencia de instituciones estatales, y como es el caso de las zonas rurales del estado, en donde las fuerzas de seguridad tienden a operar con menos restricciones que en zonas más centrales, pobladas o urbanas. Donde no se tiene acceso a los servicios básicos, sin acceso a medios de comunicación, no telefonía, ni conexión a internet disponible, sin centros de cómputo, o teléfonos públicos. Las víctimas carecen de las herramientas y el asesoramiento adecuado para la realización del primer reporte.

De acuerdo con lo que señalan diversas publicaciones del CONAPO el "...Índice de marginación es una medida-resumen que permite diferenciar entidades federativas y municipios según el impacto

⁴ Información Estratégica Los Cabos, 2020. Secretaría de Turismo, Economía y Sustentabilidad. Gobierno del Estado de Baja California Sur. (2020). http://setuesbcs.gob.mx/doc/otros_estadisticos/estrategico_los_cabos_2020_red.pdf

global de la carencia que padece la población, como resultado de la falta de acceso a la educación, la residencia en viviendas inadecuadas, la percepción de ingresos monetarios insuficientes y las relacionadas con la residencia en localidades pequeñas. (Bustos, 2011)⁵

En el Estado de acuerdo con los resultados de la medición de la pobreza del año 2018, el 18.1% de la población de la entidad vivía en situación de pobreza, es decir, 151,700 personas, aproximadamente. De este universo, el 16.6% (cerca de 139,200 personas) estaba en situación de pobreza moderada, mientras que el 1.5% de la población se encontraba en situación de pobreza extrema (alrededor de 12,600 personas). El porcentaje de pobreza en Baja California Sur es 23.8 puntos porcentuales menor que el porcentaje nacional (41.9%).⁶ En ese mismo año, el porcentaje de población vulnerable por carencias sociales en Baja California Sur fue de 43.3%, es decir, 363,500 personas, aproximadamente, presentaron al menos una carencia. Al mismo tiempo, 4.7% de la población era vulnerable por ingresos, lo que significa que alrededor de 39,200 personas no tenían los ingresos suficientes para satisfacer sus necesidades básicas. (CONEVAL, 2020)

Estos factores situacionales empeoran los estereotipos y convierten a las víctimas en ciudadanos marginados cuya desaparición es con frecuencia ignorada o incluso justificada por la sociedad. La capacidad limitada de las personas que viven en condiciones de pobreza para acceder a recursos y mecanismos legales y contenciosos no es solamente una violación de los derechos humanos por sí sola, sino que también constituye una consecuencia de muchas otras violaciones. La población económicamente activa de Baja California Sur es de 426,715 personas (249,403 son hombres y 177,312 mujeres), de las cuales 407,899 se encuentran ocupadas y 18,816 desocupadas, que representan 296,567 asalariados, 77,826 trabajadores por cuenta propia, 25,088 empleadores y 8,418 sin pago y otros, resultando un total de informalidad laboral de 149,894 personas. (BCS, 2021)⁷

Es importante destacar que los municipios con mayor porcentaje de pobreza suelen tener un volumen poblacional pequeño. En el caso de Baja California Sur esta tendencia no se aplica con tanta claridad, dado su número reducido de municipios, según las cifras reflejadas en el estudio de CONEVAL realizado en el año 2020. En 2010, los municipios con mayor número de personas en pobreza fueron Los Cabos y La Paz, en los cuales se concentraba el 67.5% de la población en pobreza del estado, aunque el promedio de incidencia de pobreza entre ellos era 27.8%. En 2015, Los Cabos y La Paz fueron nuevamente los municipios con más personas en pobreza en el estado de Baja

⁵ Niveles de marginación: una estrategia multivariada de clasificación. (2011) Alfredo Bustos. (INEGI) https://rde.inegi.org.mx/rde_02/doctos/rde_02_art10.pdf

⁶ Consejo Nacional de Evaluación de la Política de Desarrollo Social. Informe de pobreza y evaluación 2020. Baja California Sur. Ciudad de México: CONEVAL, 2020.

⁷ Plan Estatal de Desarrollo 2021-2027. Gobierno del Estado de Baja California Sur (2021).



California Sur y concentraban el 72.5% de la población en pobreza del estado. En promedio, la incidencia de pobreza en estos municipios fue de 25.9%. (CONEVAL, 2020)

En esta comisión se han detectado como principal fuente de ingresos económicos de las víctimas: El comercio informal, trabajadores asalariados, trabajadores por cuenta propia y actividades relacionadas con la venta de sustancias ilícitas. Dentro de las principales ocupaciones referidas de las víctimas son: Trabajador informal, Ama de casa, y estudiante en menor medida. Así como un alto porcentaje de víctimas desempleadas que son en su mayoría mujeres. Se ha detectado que el grado de estudios promedio de las mujeres reportadas es: educación primaria y el máximo grado de estudios alcanzado de las Mujeres en Situación de Desaparición o No Localización es en promedio: Técnica Superior Universitaria. En el caso de los hombres en Situación de Desaparición o No Localización reportados, el promedio de grado de estudios alcanzados es: secundaria, y el máximo grado de estudios alcanzado es posgrado: Doctorado.

Las personas desplazadas, las personas migrantes y las personas en situación de calle, también son particularmente vulnerables a la desaparición y a no ser Localizados dado su situación, la falta de recursos económicos, leyes eficaces, sistemas de protección, participación política, social y cultural. En esta comisión se han realizado un total de 11 registros de búsquedas de familia, el 30% de las personas registradas que buscan a sus familiares se encuentran en situación de calle o situación de movilidad, un 70% dentro de Centros de Rehabilitación. Parte importante Según la Encuesta Nacional de Consumo de Drogas, Alcohol y Tabaco 2016-2017. Reporte de Tabaco. Resultados Nacionales. Refiere que al menos el 17.3 % de los hombres de entre los 12 a los 65 años contra el 4.7% de las mujeres entre los 12 a los 65 años en el Estado de Baja California Sur han consumido algún tipo de drogas ilegales o médicas.

Según los datos recabados por el Área de Análisis de Contexto en esta Comisión de Búsqueda, resultado de un muestreo del año 2021, tenemos que el 37% de las Personas Reportadas en Situación de Desaparición o No Localización tienen algún tipo de dependencia y/o consumo de sustancias lícitas o ilegales. Como primera sustancia ilícita de uso referido, se sitúa: cristal (metanfetamina), seguido de marihuana y cocaína. Y en sustancias de consumo legal: alcohol.

Baja California Sur, es un estado geográficamente privilegiado, rodeado de dos mares importantes: El pacífico y el Golfo de California, su cercanía con Estados Unidos de América y Canadá, el alto nivel de turismo extranjero con poder adquisitivo, y una población de contrastes económicos que ven en Baja California Sur, una oportunidad para migrar y aumentar sus ingresos y con esto mejorar la situación económica del hogar. Para lograr lo anterior, el alto nivel de desempleo y el bajo nivel de

estudios entre las víctimas de Desaparición y los factores de vulnerabilidad como lo son los; índices de pobreza; el consumo de sustancias; la violencia doméstica; la discriminación y la normalización social de la violencia, son factores estratégicos para entender el contexto social y económico, así como piezas claves para desarrollar estrategias enfocadas a la prevención y el desarrollo del Estado.

Cuando no se garantizan los derechos fundamentales como lo son el derecho a la vivienda, la protección básica en contra de la desaparición forzada deja de existir ya que las personas no cuentan con la barrera física que proporciona una vivienda para defenderse de aquellos que puedan querer perjudicarlos. Las víctimas directas e indirectas buscan el acceso a satisfacer sus derechos fundamentales y de sus familias.

Diversos autores del contexto internacional, principalmente en América Latina refieren que “la falta de una protección eficaz de los derechos económicos, sociales y culturales puede ser un factor contribuyente de las desapariciones. Como se ha desarrollado en el presente diagnóstico, la tendencia es que los individuos que viven en condiciones de pobreza y que no disfrutan de ciertos derechos económicos, sociales y culturales son más vulnerables a convertirse en víctimas.” En consecuencia, las personas que viven en la pobreza a menudo carecen de integración social, reconocimiento político y jurídico, así como de una protección fáctica. Esta falta de seguridad podría significar una protección insuficiente con respecto a varias violaciones de derechos humanos.⁸

Es por lo tanto, fundamental contar con personal con estudios en sociología, pues es de valiosa importancia reconocer que en la elaboración de los diagnósticos como el presente, van estrechamente correlacionados con el estudio de las ciencias sociales, los resultados de esas investigaciones históricas, y las reflexiones epistemológicas que las acompañan, brindan fundamentos valiosos para el ejercicio de una reflexión crítica respecto de nuestra manera actual de concebir y practicar la investigación social y el contexto económico. Como lo menciona la autora Claudia Daniel: “...En primer lugar, colocan el análisis de los procesos de objetivación estadística como un paso necesario del trabajo de economistas, demógrafos, antropólogos, sociólogos o historiadores con sus fuentes, pues existen elecciones y limitaciones implícitas en todo procedimiento estadístico que no pueden quedar desatendidas. (Daniel, 2016)⁹

3. Capacidades Institucionales de la CLB.

⁸ Comisión para el Esclarecimiento Histórico en Guatemala, informe final, Memoria del Silencio, párr. 2158 (explica que: “La gran vulnerabilidad de aquellos que habitan en zonas rurales, en su mayoría como resultado de su etnicidad, pobreza y falta de instituciones públicas civiles que garanticen la protección de sus derechos, ofreció mayores oportunidades al Estado de ejecutar operaciones represivas y abiertas y significativas”).

⁹ La Sociología de las Estadísticas. Aportes y Enfoques Recientes. (Claudia Daniel). Contenido. Cultura y Ciencias Sociales. N. 7 (2016). estadísticas: Aportes y enfoques recientes. The sociology of statistics. Recent contributions and approaches.

a) Situación del Estado en cuanto a la problemática de desaparición

En Baja California Sur existen condiciones que hacen compleja la localización de personas: la amplitud territorial, la migración constante y en ciertos casos, los delitos derivados del narcotráfico. Desde su creación en septiembre de 2019, la Comisión Estatal de Búsqueda de Personas ha efectuado 581 registros de Personas Desaparecidas o no localizadas, abarcando los 5 municipios y ubicando en Los Cabos el Municipio con mayor número de desapariciones o no localizaciones. En el total histórico se han atendido un total de 381 puntos de búsqueda, desarrollados en 158 acciones de búsqueda en sus diferentes tipos. En el año de 2021 se realizó un enfoque exhaustivo a la búsqueda generalizada teniendo como total general de; 94 acciones de búsqueda de las cuales; 20 jornadas estatales en las que se desarrolló, búsquedas generalizadas con enfoque forense, y jornadas integrales de toma de muestras genéticas, toma de reportes y denuncia, expedición de la cédula de búsqueda y atención a víctimas, teniendo como resultado de las acciones, un total de 18 días de localizaciones, sumando así al total histórico: 35 acciones de búsqueda con localización de personas. Es importante señalar que las áreas de Búsqueda, Análisis de Contexto y Gestión y Procesamiento de la Información, recién este año 2022 se cuentan con encargados de área y se encuentran en proceso de contratación de personal para las mismas. En cuanto a la información recabada se ha iniciado un proceso de cotejo y homologación de carpetas de investigación y reportes entre la Comisión Estatal y la Procuraduría de Justicia, lo que representa un avance para dimensionar la problemática o la situación actual.

Situación del Estado en cuanto a la problemática de desaparición			
Información	2021 (Corte al 31-12-21)	2022 (Corte al 18/01/22)	Total (Acumulado histórico)
Número de personas desaparecidas o no localizadas	Mujeres: 27. Hombres: 132. NNA: 39. Indeterminado: 0. Total: 198.	Mujeres: 1 Hombres: 3 NNA: 6 Indeterminado: Total: 10.	Mujeres: 105. Hombres: 451. NNA: Indeterminado: 25 sin información. Total: 581.
Número de personas localizadas	Mujeres: 16. Hombres: 43. NNA: 34. Indeterminado: 0. Total: 93. Con vida: 81. Sin vida: 12	Mujeres: 0. Hombres: 1. NNA: 3 Indeterminado: Total: 4. Con vida: 4. Sin vida: 0.	Mujeres: 27. Hombres: 96. NNA: 40. Indeterminado: 0. Total: 163. Con vida: 123. Sin vida: 40.

Situación del Estado en cuanto a la problemática de desaparición			
Información	2021 (Corte al 31-12-21)	2022 (Corte al 18/01/22)	Total (Acumulado histórico)
Número de reportes o denuncias de Desaparición o No localización recibidos ¹⁰ :	CLB: 247 Fiscalía Especializada: 464 carpetas de investigación por No Localización y 31 de Desaparición cometida por particulares. Total:	CLB: 15. Fiscalía Especializada: 15. Total: 30.	CLB: 576. Fiscalía Especializada: 979; 808 carpetas de investigación por No Localización; 171 por Desaparición cometida por particulares. Total:
Número de acciones de búsqueda realizadas	Búsqueda inmediata: 3. Búsqueda individualizada: 31. Búsqueda por patrones: 0. Búsqueda generalizada: 60. Búsqueda de familia: 10. Total: 94.	Búsqueda inmediata: 0. Búsqueda individualizada: 0. Búsqueda por patrones: 0. Búsqueda generalizada: 3. Búsqueda de familia: 0. Total: 3.	Búsqueda inmediata: 7. Búsqueda individualizada: 51. Búsqueda por patrones: 0. Búsqueda generalizada: 89. Búsqueda de familia: 11. Total: 158.
Número de acciones de análisis de contexto realizadas	Total: 30.	Total: 14.	Total: 44.
Número de carpetas de investigación ¹¹	No Localizada: Desaparición: • Desaparición Forzada: 0. • Desaparición cometida por particular: 31. • No Localización: 464. Total:	No Localizada: Desaparición: • Desaparición Forzada: 0. • Desaparición cometida por particular: 0. • No Localización: 15. Total:	No Localizada: Desaparición: • Desaparición Forzada: 0. • Desaparición cometida por particular: 171. • No Localización: 823. (2019-2022) Total:
Sitios de inhumación clandestina ⁴	Total: 27. *Servicios Periciales.	Total: 1. *Servicios Periciales.	Total: 48. *Servicios Periciales.
Fosas comunes ⁴	Total: 32. *Servicios Periciales.	Total: 0. *Servicios Periciales.	Total: 108. *Servicios Periciales.
Cifra de restos o fragmentos óseos recuperados ⁴	Proveniente de: • Sitio de inhumación clandestina: 35. • Fosa común: • Otro (especificar):	Proveniente de: • Sitio de inhumación clandestina: 1. • Fosa común: • Otro (especificar):	Proveniente de: • Sitio de inhumación clandestina: 48. • Fosa común: • Otro (especificar):

¹⁰ Si otras instancias tales como Fiscalías, ministerios públicos o instituciones de seguridad no aportan los datos requeridos, favor de indicarlo por medio de una Nota al pie y anexar el Oficio de solicitud correspondiente.

¹¹ Si las Fiscalías, Fiscalías Especializadas, servicios médicos forenses o ministerios públicos no aportan los datos requeridos, favor de indicarlo por medio de una Nota al pie y anexar el Oficio de solicitud correspondiente.

Situación del Estado en cuanto a la problemática de desaparición			
Información	2021 (Corte al 31-12-21)	2022 (Corte al 18/01/22)	Total (Acumulado histórico)
	Total: 35. *Servicios Periciales.	Total: 1. *Servicios Periciales.	Total: 48. *Servicios Periciales.
Cifra de restos o fragmentos identificados ⁴	Proveniente de: • Sitio de inhumación clandestina: 11. Mujeres: 1. Hombres: 10. NNA: Indeterminado: • Fosa común: Mujeres: Hombres: NNA: Indeterminado: • Otro (especificar): Restos humanos superficiales. Mujeres: Hombres: 1. NNA: Indeterminado: Total: 12. *Servicios Periciales.	Proveniente de: • Sitio de inhumación clandestina: Mujeres: Hombres: NNA: Indeterminado: • Fosa común: Mujeres: Hombres: NNA: Indeterminado: • Otro (especificar): Mujeres: Hombres: NNA: Indeterminado: Total: 0. *Servicios Periciales.	Proveniente de: • Sitio de inhumación clandestina: Mujeres: 1. Hombres: 14. NNA: Indeterminado: • Fosa común: Mujeres: Hombres: NNA: Indeterminado: • Otro (especificar): Restos humanos superficiales. Mujeres: Hombres: NNA: Indeterminado: Total: 31. *Servicios Periciales.
Cifra de restos o fragmentos óseos entregados a familiares ⁴	Total: 11* Fiscalía Especializada.	Total: 0 * Fiscalía Especializada.	Total: 17 * Fiscalía Especializada.
Número de cuerpos exhumados ⁴	Proveniente de: • Sitio de inhumación clandestina: 35. • Fosa común: • Otro (especificar): Total: 35. *Servicios Periciales.	Proveniente de: • Sitio de inhumación clandestina: 1. • Fosa común: • Otro (especificar): Total: 1. *Servicios Periciales.	Proveniente de: • Sitio de inhumación clandestina: 48. • Fosa común: 1. • Otro (especificar): Total: 49 *Servicios Periciales.
Número de cuerpos identificados ⁴	Proveniente de: • Sitio de inhumación clandestina: 11. Mujeres: 1. Hombres: 10. NNA: Indeterminado: • Fosa común: Mujeres: Hombres: NNA: Indeterminado: • Otro:	Proveniente de: • Sitio de inhumación clandestina: Mujeres: Hombres: NNA: Indeterminado: • Fosa común: Mujeres: Hombres: NNA: Indeterminado: • Otro (especificar):	Proveniente de: • Sitio de inhumación clandestina: Mujeres: 1. Hombres: 14. NNA: Indeterminado: • Fosa común: Mujeres: Hombres: NNA: Indeterminado: • Otro:

Situación del Estado en cuanto a la problemática de desaparición			
Información	2021 (Corte al 31-12-21)	2022 (Corte al 18/01/22)	Total (Acumulado histórico)
	Restos humanos en superficie. Mujeres: Hombres: 1. NNA: Indeterminado: Total: 22. *Servicios Periciales.	Mujeres: Hombres: NNA: Indeterminado: Total: 0. *Servicios Periciales.	Restos en superficie de 1 mujer y 14 hombres. 28 cuerpos humanos identificados enviados a fosa común. Mujeres: Hombres: 29. NNA: Indeterminado: Total: 31 *Servicios Periciales.
Número de cuerpos entregados a familiares ⁴	Total: S/D *Fiscalía Especializada.	Total: S/D *Fiscalía Especializada.	Total: S/D *Fiscalía Especializada.

b) Infraestructura y recursos materiales de la CLB

La Comisión Estatal de Búsqueda de Personas en el Estado de Baja California Sur, se creó el 30 de septiembre de 2019, iniciando las actividades con dos computadoras, una impresora con impresión a blanco y negro y un escáner, así como dos escritorios y dos sillas, no se contaba con vehículo oficial, ni herramienta básica necesaria para las acciones de búsqueda, en el año 2020 se accedió al subsidio federal logrando equipar a la Comisión Estatal con un vehículo utilitario, un pick-up 4x4, una cuatrimoto, un remolque, una camioneta para el traslado de las Familias, 2 drones profesionales, un dron térmico y un dron acuático, se adquirió un detector de metales, un georradar, herramienta básica para las acciones de búsqueda en campo; mobiliario y equipos de cómputo que permitió equipar las oficinas de la Comisión, en el año 2021, pudimos acceder a recurso federal y adquirir una retroexcavadora, un pick-up 4x4, Tablet de uso rudo, un software de reconocimiento facial y de tatuajes. Así mismo, se capacito al personal en primeros auxilios, técnicas de rescate, atención de primer contacto a víctimas y capacitación en Protocolo Homologado de Búsqueda de Personas.

Presupuesto destinado por la entidad a Búsqueda				
Año	CLB (Indique cómo se financio el presupuesto y si es el único rubro necesario)	Fiscalía Especializada	Centros, unidades o programas de identificación de personas desaparecidas o no localizadas	
2019	\$934,064.00 *Recurso Estatal ejercido	En espera de respuesta.	En espera de respuesta.	

Presupuesto destinado por la entidad a Búsqueda			
Año	CLB (indique cómo se encuentra etiquetado en presupuesto, este es el único rubro necesario)	Fiscalía Especializada	Centros, unidades o programas de identificación de personas desaparecidas o no localizadas
2020	\$7,103,611.00 *Recurso Estatal ejercido.	En espera de respuesta.	En espera de respuesta.
2021	Fortalecimiento y consolidación de procesos sustantivos en Comisiones Locales de Búsqueda que recibieron recurso en 2019 y/o 2020. \$7,404,293.00 *Recurso Estatal ejercido.	En espera de respuesta.	En espera de respuesta.
2022	No se cuenta con el monto.	En espera de respuesta.	En espera de respuesta.

Infraestructura de la CLB	
Inmuebles de la comisión local de búsqueda, centros o unidades de identificación de personas desaparecidas o no localizadas, servicios médicos forenses, centros de genética, panteones forenses, entre otro	
2019	Oficinas centrales, sin centros o unidades especializadas en identificación humana.
2020	Oficinas centrales, sin centros o unidades especializadas en identificación humana.
2021	Oficinas centrales, sin centros o unidades especializadas en identificación humana.

Registro Estatal de Personas Desaparecidas y No Localizadas				
Refiera los medios con que cuenta para la recepción de Reportes de Desaparición y No Localización				
La CLB cuenta con un Registro Estatal de Personas Desaparecidas y No Localizadas	Si	X	No	
Indique la dirección electrónica de acceso:	*Por definir. Versión Pública. https://transparencia.bcs.gob.mx/sqq/			
La CLB cuenta con una página electrónica para la recepción de Reportes de Desaparición y No Localización	Si		No	X
Indique el número o números telefónicos para la recepción de Reportes de Desaparición y No Localización:	(612) 138 1439 ó (612) 1405067.			
La CLB cuenta con otros medios para recibir Reportes de Desaparición y No Localización	Si	X	No	
Indique de cuales se trata e incluya el medio por el que pueden ser verificados (número telefónico, página web, otros):	https://www.facebook.com/pages/category/Government-organization/Comisi%C3%B3n-Estatal-de-B%C3%BAsqueda-de-Personas-BCS-102313978342788/			

c) Personal adscrito a la CLB

En cuanto al personal cuando se creó la Comisión se inició con dos personas, la Titular de la Comisión Estatal de Búsqueda de Personas y una secretaria, siendo personal de confianza y de base respectivamente, en marzo de 2020 se incorporó una persona responsable de la Administración de la Comisión (base), y posteriormente en ese mismo año se incorporaron cuatro personas que fueron adscritas, 2 al área de búsqueda y 2 al área jurídica; siendo una persona comisionada, una persona de confianza y dos por honorarios). En el año 2021, se suman al personal de la Comisión 8 personas, adscritos actualmente de la siguiente manera: Una Persona Titular de la Comisión, 3 personas en el Área Administrativa, 3 personas en el Área Jurídica, 2 personas en el Área de Búsqueda, 1 persona en el Área de Análisis de Contexto, 1 persona en el Área de Gestión y Procesamiento de la Información, 1 persona de Servicios Generales, 1 persona en funciones de Secretariado.

Información	2021 (Corte al 31-12-21)	2022 (Corte al 31/01/22)
Número de personal (de base, confianza, temporal o comisionado) adscrito a la CLB:	Base: 2 Confianza: 5 Temporal: 6 Comisionado: 1 Total: 14	Base: 2 Confianza: 5 Temporal: 5 Comisionado: 1 Total: 13
	Si No	Si No

Información	2021 (Corte al 31-12-21)		2022 (Corte al 31/01/22)	
La CLB cuenta con las siguientes áreas (Indicar si cuenta o no con el área referida y el número de personal adscrito a ésta)	Grupo especializado de búsqueda	x	Grupo especializado de búsqueda	x
	# Personal	2	# Personal	2
	Área de análisis de contexto	Si No	Área de análisis de contexto	Si No
		x		x
	# Personal	1	# Personal	1
	Área de gestión y procesamiento de información	Si No	Área de gestión y procesamiento de información	Si No
		x		x
	# Personal	1	# Personal	x
Indique cualquier otra área con la que cuente la CLB y el número de personal adscrito a éstas.	Nombre del área: Asesoría Jurídica y atención a víctimas número de personal adscrito. 3		Nombre del área: Asesoría Jurídica y atención a víctimas número de personal adscrito. 3	
Personal capacitado en Estructura y funciones de la Comisión, normatividad nacional e internacional en materia de desaparición de personas.	Total: 8 Porcentaje: 80		Total: 8 Porcentaje:	
Personal capacitado en materia de derechos humanos, perspectiva de género y enfoque diferencial	Total: 8 Porcentaje: 80		Total: 8 Porcentaje: 80	
Personal de la Comisión que cuenta con conocimientos teórico-prácticos sobre: Gestión de información, estadística y/o manejo de indicadores.	Total: 8 Porcentaje: 80		Total: 8 Porcentaje: 80	
Personal capacitado en búsqueda y localización.	Total: 8 Porcentaje: 80		Total: 8 Porcentaje: 80	
Personal capacitado en análisis de contexto.	Total: 1 Porcentaje:		Total: 1 Porcentaje:	
Personal capacitado en atención de primer contacto.	Total: 14 Porcentaje: 100		Total: 13 Porcentaje: 100	
Personal capacitado en el Protocolo Homologado de Búsqueda (PHB)	Total: 8 Porcentaje: 80		Total: 8 Porcentaje: 80	



Anexo Modalidad 3 y 4

1. Justificación de la construcción, adecuación, remodelación o equipamiento.

Baja California Sur no es indiferente a la crisis forense actual que se vive el país, una de sus principales necesidades es atender la problemática del rezago en identificación humana, planteado en el diagnóstico de necesidades de esta Comisión en el año 2021. La Dirección de Servicios Periciales del Estado de Baja California Sur, en su informe 2020-2021 estableció, que 273 cuerpos se encuentran en fosa común y sin identificar. A esta problemática se suma la falta de personal cualificado en el estado en materia de Identificación Humana en las diferentes instituciones de gobierno. Es fundamental, asimismo, prever el fortalecimiento de las instituciones locales, por medio de personal capacitado en las siguientes áreas forenses: antropología física, personal en química, serología, o en genética, así como personal con perfil en arqueología y radiología, que asistan en el mecanismo forense y en los procesos de identificación del estado.

Es por lo anterior que el fortalecimiento de las capacidades materiales en las acciones de identificación humana es prioritaria y necesaria. La adquisición de reactivos de toma de muestras genéticas es una herramienta de primera línea, que se tiene que garantizar su disponibilidad en el total de las Jornadas integrales y Jornadas especializadas en la toma de muestras genéticas a realizarse en los cinco Municipios del Estado, para llegar a las comunidades más apartadas y vulnerables. Es de especial interés para esta comisión comenzar con la adquisición de equipamiento que coadyuve al trabajo de identificación. La adquisición de Softwares y equipamiento especializados, fortalece un trabajo colaborativo interinstitucional de carácter multidisciplinario que ayudará en gran medida a la agilización de los procesos de identificación, por consiguiente, disminuir los tiempos de los procesos de identificación, así como diversificar los métodos de la misma, que se adapten a la diversidad de los contextos de localización serán los objetivos prioritarios.

2. Datos de localización. N/A

Región:	
Municipio:	
Localidad:	
Dirección:	
Información georreferenciada:	
Incluir Mapa, vista satelital, etc.:	

3. Información de soporte sobre propiedad o situación legal del área a intervenir.

Consignar el tipo de evidencia:	N/A.
---------------------------------	------

4. Datos financieros de la obra. N/A

Monto de Recurso Federal por destinarse:	
--	--

5. Programa arquitectónico de áreas o Plan de obra. N/A

#	Concepto del Espacio			Área asignada (m ²)		
	Recepción					
	Oficinas administrativas					
	Dirección					
	Archivo					
	Almacén					
	Área de vigilancia					
	Estacionamiento					
	Área de atención a familias					
	Consultorio médico					
	Área de atención psicológica					
	Baños					
	Comedor					
	Área de identificación visual					
	Anden de descarga					
	Ingreso					
	Osteoteca	Capacidad de almacenaje (Expresado en números absolutos)				
		Cuenta con condiciones controladas para conservación	<table><tr><td>Sí</td><td>No</td></tr><tr><td></td><td></td></tr></table>		Sí	No
Sí	No					
	Área de laboratorio (identificación genética, ósea, odontológica, etc.)					
	Área de resguardo (Nichos)	Número de nichos				
	Área de refrigeración	Capacidad de almacenaje				
	Áreas comunes					
	Área de Planta Tratamiento de aguas rojas					
	Área de residuos peligrosos biológicos Infecciosos					
	Área de basureros					
	OTROS: (Incluya otras edificaciones, espacios, o áreas que se encuentren contempladas en su proyecto y que no se enumeren en la presente tabla, incluya tantas filas como le sea necesario).					
	TOTALES (Expresados en números absolutos)					