



MICHOACÁN ES

MEJOR

Oficina UNIDAD DE TRANSPARENCIA  
Oficio No. UNIVIM/U.T/250/2024  
Morelia, Mich. 04 de noviembre de 2024  
Asunto Resp. De Solicitud de Información

Paola Pedroza Obregón  
PRESENTE.

De conformidad en los artículos 1, 2, 3, 4, 6, 8, 23, 33, 64, 74 y 126 de la Ley de Transparencia, Acceso a la Información Pública y Protección de Datos Personales del Estado de Michoacán de Ocampo, me permito otorgarle la información generada por el área responsable de la misma, mediante oficio UNIVIM/DPV/0742/2024, con el que se da respuesta a su solicitud de información con folio 160341424000085, ingresada a través de la Plataforma Nacional de Transparencia.

**Pregunta:**

- *Histórico de matrícula total de estudiantes inscritos en modalidad virtual/no escolarizada en los últimos 5 años, desagregada por sexo, nivel educativo y programa académico.*

**Respuesta:**

MATRÍCULA REGISTRADA POR PROGRAMA EDUCATIVO	2020	2021	2022	2023
<b>Licenciatura</b>				
Ingeniería en Desarrollo Agroindustrial	348	359	384	426
Licenciatura en Administración Pública	-	-	226	328
Licenciatura en Cooperativismo	-	-	-	7
Licenciatura en Cultura Física Y Deporte	-	-	166	234
Licenciatura en Derecho y Ciencias Jurídicas	-	-	521	720
Licenciatura en Educación con Enfoque en Inclusión	-	-	50	175
Licenciatura en Estudios de Género	-	-	-	4
Licenciatura en Evaluación y Desarrollo Ambiental	146	129	116	92
Licenciatura en Herbolaria y Fitoterapia	953	992	1127	1177
Licenciatura en Planeación y Evaluación Educativa	499	431	399	346
Licenciatura en Seguridad Pública	393	349	409	371
Licenciatura en Turismo Sustentable	191	149	170	140
Total	2,530	2,409	3,568	4,020
<b>Especialidades</b>				
Especialidad en Educación Física y Deporte	-	-	2	1
Especialidad en Enseñanza de la Física	-	-	3	2
Especialidad en Enseñanza de la Química	-	-	3	5
Especialidad en Enseñanza de las Matemáticas	-	-	13	2
Especialidad en Evaluación del Impacto Ambiental	-	-	2	2
Especialidad en Lenguas de Señas Mexicana	3	8	10	9



MICHOACÁN ES

**MEJOR**

Especialidad en Política Pública	-	-	-	1
Especialidad en Producción, Comercialización y Usos del Mezcal	14	7	1	3
Especialidad en Protección de Datos Personales	-	-	2	1
Especialidad en Proyectos Educativos	-	-	-	1
Especialidad en Traducción e Interpretación de Textos Inglés – español	42	42	19	14
<b>Total</b>	<b>89</b>	<b>57</b>	<b>55</b>	<b>41</b>
<b>Maestrías</b>				
Maestría con Orientación en Juicios Orales en Materia Penal	17	14	20	18
Maestría en Acceso a la Información Transparencia y Combate a la Corrupción	10	5	16	35
Maestría en Administración Pública y Gobierno Digital	74	36	72	51
Maestría en Calidad para la Productividad	54	28	45	34
Maestría en Calidad y Gestión Empresarial	18	20	28	17
Maestría en Competencias Pedagógicas para la Acción Educativa	29	26	38	21
Maestría en Comunicación	52	28	13	13
Maestría en Cultura Física	7	8	12	16
Maestría en Defensa Jurídica y Derechos Humanos	17	18	31	25
Maestría en Desarrollo Humano Organizacional	16	17	25	16
Maestría en Enseñanza de las Ciencias	14	22	35	19
Maestría en Gestión de Urgencias y Emergencias	-	-	-	1
Maestría en Gestión y Evaluación Ambiental	27	23	18	15
Maestría en Inclusión Social	-	14	14	18
Maestría en Innovación Pedagógica	71	58	80	71
Maestría en Medios Alternativos de Solución de Controversias	17	18	15	5
Maestría en Salud Pública	72	55	55	44
Maestría en Seguridad Ciudadana	-	-	-	5
Maestría en Turismo Sustentable	-	-	3	6
<b>Total</b>	<b>495</b>	<b>390</b>	<b>520</b>	<b>430</b>
<b>Doctorado</b>				
Doctorado en Derecho Constitucional y Amparo	24	20	19	13
Doctorado en Educación con Tecnologías del Aprendizaje y el Conocimiento	114	109	102	84
Doctorado en Políticas Ambientales y Gobernanza	5	8	14	9
Doctorado en Políticas para el Sector Salud	10	18	29	17
Doctorado en Políticas Públicas Gobierno Local y Desarrollo	27	36	31	25
<b>Total</b>	<b>180</b>	<b>191</b>	<b>195</b>	<b>148</b>

- En el caso de años pasados no se desglosa la información respecto a que se sigue trabajando en recabar nuevamente la información posterior al **Hackeo del Sistema de Control Escolar**.

**Pregunta:**

- 2 - Número máximo de estudiantes por grupo atendidos por docente/profesor de modalidad virtual/ no escolarizada, por nivel educativo.



**UNIVIM**  
UNIVERSIDAD VIRTUAL DEL ESTADO DE MICHOACÁN



MICHOACÁN ES

MEJOR

**Respuesta:** El promedio que se tiene es de 53 alumnos en licenciaturas por grupo, 7 alumnos en especialidades por grupo, 16 alumnos en maestrías por grupo y 11 alumnos en doctorados por grupo. En el caso de la modalidad virtual que es la que corresponde a la UNIVIM, no se cuenta con docentes/profesores.

- 3 - *Número máximo de grupos atendidos por docente/profesor de modalidad virtual/no escolarizada, por nivel educativo.*

**Respuesta:** No se cuenta con dicho criterio establecido para un número máximo de grupos. En el caso de la modalidad virtual que es la que corresponde a la UNIVIM, no se cuenta con docentes/profesores.

**Pregunta:**

- 4 - *Descripción de principales funciones a realizar por un profesor de asignatura en la modalidad virtual/no escolarizada, por nivel educativo.*

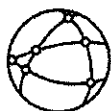
**Respuesta:** En la modalidad virtual que corresponde a la UNIVIM, no se cuenta con profesor de asignatura.

Por tal motivo se anexa el oficio que se menciona anteriormente, con el fin de dar cumplimiento a la solicitud interpuesta por Usted ante esta Autoridad.

Sin más por el momento, quedo a sus atentas y distinguidas órdenes.

Atentamente

LIC. FIDEL COLOR LÓPEZ  
SECRETARIO TÉCNICO DEL COMITÉ DE TRANSPARENCIA



UNIVIM  
UNIVERSIDAD VIRTUAL DEL ESTADO DE MICHOACÁN



MICHOCÁCANES

MEJOR

30 OCT. 2024

101004

RECIBIDO

UNIDAD DE CORRESPONDENCIA

Dependencia

UNIVIM

Unidad Responsable

DIRECCIÓN DE PLANEACIÓN Y

VINCULACIÓN

No. Oficio

UNIVIM/DPV/0742/2024

Lugar y fecha

MORELIA, MICH., A 25 DE OCTUBRE 2024

Asunto

RESPUESTA

LIC. FIDEL COLOR LÓPEZ

SECRETARIO TÉCNICO

P R E S E N T E

Por medio de la presente me permito dar respuesta al oficio **UNIVIM/U.T./240/2024** con el fin de dar cumplimiento a la solicitud de información con folio: **160341424000085** en **respuesta a las preguntas:**

- Histórico de matrícula total de estudiantes inscritos de los últimos 5 años.

MATRÍCULA REGISTRADA POR PROGRAMA EDUCATIVO	2020	2021	2022	2023
<b>Licenciatura</b>				
Ingeniería en Desarrollo Agroindustrial	348	359	384	426
Licenciatura en Administración Pública	-	-	226	328
Licenciatura en Cooperativismo	-	-	-	7
Licenciatura en Cultura Física Y Deporte	-	-	166	234
Licenciatura en Derecho y Ciencias Jurídicas	-	-	521	720
Licenciatura en Educación con Enfoque en Inclusión	-	-	50	175
Licenciatura en Estudios de Género	-	-	-	4
Licenciatura en Evaluación y Desarrollo Ambiental	146	129	116	92
Licenciatura en Herbolaria y Fitoterapia	953	992	1127	1177
Licenciatura en Planeación y Evaluación Educativa	499	431	399	346
Licenciatura en Seguridad Pública	393	349	409	371
Licenciatura en Turismo Sustentable	191	149	170	140
Total	2,530	2,409	3,568	4,020
<b>Especialidades</b>				
Especialidad en Educación Física y Deporte	-	-	2	1
Especialidad en Enseñanza de la Física	-	-	3	2
Especialidad en Enseñanza de la Química	-	-	3	5
Especialidad en Enseñanza de las Matemáticas	-	-	13	2
Especialidad en Evaluación del Impacto Ambiental	-	-	2	2
Especialidad en Lenguas de Señas Mexicana	3	8	10	9
Especialidad en Política Pública	-	-	-	1
Especialidad en Producción, Comercialización y Usos del Mezcal	14	7	1	3
Especialidad en Protección de Datos Personales	-	-	2	1
Especialidad en Proyectos Educativos	-	-	-	1
Especialidad en Traducción e Interpretación de Textos Inglés – español	42	42	19	14
Total	89	57	55	41

**Maestrías**

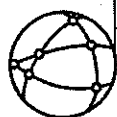
Maestría con Orientación en Juicios Orales en Materia Penal	17	14	20	18
Maestría en Acceso a la Información Transparencia y Combate a la Corrupción	10	5	16	35
Maestría en Administración Pública y Gobierno Digital	74	36	72	51
Maestría en Calidad para la Productividad	54	28	45	34
Maestría en Calidad y Gestión Empresarial	18	20	28	17
Maestría en Competencias Pedagógicas para la Acción Educativa	29	26	38	21
Maestría en Comunicación	52	28	13	13
Maestría en Cultura Física	7	8	12	16
Maestría en Defensa Jurídica y Derechos Humanos	17	18	31	25
Maestría en Desarrollo Humano Organizacional	16	17	25	16
Maestría en Enseñanza de las Ciencias	14	22	35	19
Maestría en Gestión de Urgencias y Emergencias	-	-	-	1
Maestría en Gestión y Evaluación Ambiental	27	23	18	15
Maestría en Inclusión Social	-	14	14	18
Maestría en Innovación Pedagógica	71	58	80	71
Maestría en Medios Alternativos de Solución de Controversias	17	18	15	5
Maestría en Salud Pública	72	55	55	44
Maestría en Seguridad Ciudadana	-	-	-	5
Maestría en Turismo Sustentable	-	-	3	6
<b>Total</b>	<b>495</b>	<b>390</b>	<b>520</b>	<b>430</b>


**Doctorado**

Doctorado en Derecho Constitucional y Amparo	24	20	19	13
Doctorado en Educación con Tecnologías del Aprendizaje y el Conocimiento	114	109	102	84
Doctorado en Políticas Ambientales y Gobernanza	5	8	14	9
Doctorado en Políticas para el Sector Salud	10	18	29	17
Doctorado en Políticas Públicas Gobierno Local y Desarrollo	27	36	31	25
<b>Total</b>	<b>180</b>	<b>191</b>	<b>195</b>	<b>148</b>

- En lo correspondiente a lo que va del 2024, se cuenta con la siguiente información:

PROGRAMA	TOTAL	MUJERES	HOMBRES	NIVEL
Licenciatura en Administración Pública	1342	764	578	Licenciatura
Licenciatura en Cooperativismo	79	56	23	Licenciatura
Licenciatura en Cultura Física Y Deporte	1147	410	737	Licenciatura
Licenciatura en Derecho y Ciencias Jurídicas	3033	1607	1426	Licenciatura
Licenciatura en Educación con Enfoque en Inclusión	926	767	159	Licenciatura
Licenciatura en Estudios de Género	19	11	8	Licenciatura
Licenciatura en Evaluación y Desarrollo Ambiental	275	133	142	Licenciatura
Licenciatura en Herbolaria y Fitoterapia	4395	3029	1366	Licenciatura
Licenciatura en Ingeniería en Desarrollo Agroindustrial	1207	480	727	Licenciatura
Licenciatura en Planeación y Evaluación Educativa	902	620	282	Licenciatura

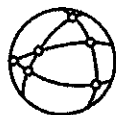





MICHOACÁN ES

**MEJOR**

Licenciatura en Seguridad Pública y Protección Ciudadana	919	311	608	Licenciatura
Licenciatura en Turismo Sustentable	25	8	17	Licenciatura
Licenciatura en Administración Pública	347	248	99	Licenciatura
Especialidad en Educación Física y Deporte	5	1	4	Especialidad
Especialidad en Enseñanza de la Química	4	0	4	Especialidad
Especialidad en Enseñanza de las Matemáticas	12	0	12	Especialidad
Especialidad en Evaluación del Impacto Ambiental	1	0	1	Especialidad
Especialidad en Innovaciones Pedagógicas	6	1	5	Especialidad
Especialidad en Lengua de Señas Mexicana	2	0	2	Especialidad
Especialidad en Políticas Públicas	39	39	0	Especialidad
Especialidad en Producción, Comercialización y Usos del Mezcal	1	0	1	Especialidad
Especialidad en Traducción e Interpretación de Textos Inglés – Español	8	4	4	Especialidad
Maestría en Acceso a la Información, Transparencia y Combate a la Corrupción	78	29	49	Especialidad
Maestría en Administración Pública y Gobierno Digital	187	92	95	Maestría
Maestría en Calidad para la Productividad	254	132	122	Maestría
Maestría en Calidad y Gestión Empresarial	86	45	41	Maestría
Maestría en Competencias Pedagógicas para la Acción Educativa	44	9	35	Maestría
Maestría en Comunicación	45	21	24	Maestría
Maestría en Cultura Física	77	51	26	Maestría
Maestría en Defensa Jurídica y Derechos Humanos	31	18	13	Maestría
Maestría en Desarrollo Humano Organizacional	35	28	7	Maestría
Maestría en Enseñanza de la Ciencia	96	50	46	Maestría
Maestría en Gestión de Urgencias y Emergencias	112	61	51	Maestría
Maestría en Gestión y Evaluación Ambiental	10	0	10	Maestría
Maestría en Inclusión Social	55	22	33	Maestría
Maestría en Innovación Pedagógica	53	44	9	Maestría
Maestría en Juicios Orales en Materia Penal	246	155	91	Maestría
Maestría en Medios Alternativos de Solución de Controversias	79	4	75	Maestría
Maestría en Salud Pública	15	4	11	Maestría
Maestría en Seguridad Ciudadana	234	107	127	Maestría
Maestría en Turismo Sustentable	70	25	45	Maestría
Doctorado en Derecho Constitucional y Amparo	8	8	0	Maestría
Doctorado en Educación con Tecnologías del Aprendizaje y el Conocimiento	68	28	40	Doctorado
Doctorado en Políticas Ambientales y Gobernanza	337	163	174	Doctorado
Doctorado en Políticas Públicas para el Sector Salud	65	34	31	Doctorado
Doctorado en Políticas Públicas, Gobierno Local y Desarrollo	99	59	40	Doctorado
	85	43	42	Doctorado



**UNIVIM**  
UNIVERSIDAD VIRTUAL DEL ESTADO DE MICHOACÁN



MICHOACÁN ES

MEJOR

- En el caso de años pasados no se desglosa la información por lo sucedido respecto al **Hackeo del Sistema de Control Escolar**.
- Número máximo de estudiantes por grupo atendidos por docente/profesor de modalidad virtual/ no escolarizada, por nivel educativo.
  - El promedio que se tiene es de 53 alumnos en licenciaturas por grupo, 7 alumnos en especialidades por grupo, 16 alumnos en maestrías por grupo y 11 alumnos en doctorados por grupo. En el caso de la modalidad virtual que es la que corresponde a la UNIVIM, no se cuenta con docentes/profesores.
- Número máximo de grupos atendidos por docente/profesor de modalidad virtual/no escolarizada, por nivel educativo.
  - No se cuenta con dicho criterio establecido para un número máximo de grupos. En el caso de la modalidad virtual que es la que corresponde a la UNIVIM, no se cuenta con docentes/profesores.
- Descripción de principales funciones a realizar por un profesor de asignatura en la modalidad virtual/no escolarizada, por nivel educativo.
  - En la modalidad virtual que corresponde a la UNIVIM, no se cuenta con profesor de asignatura.

Sin más por el momento hago llegar un cordial saludo.

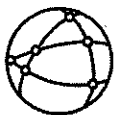
ATENTAMENTE

MTRO. GUSTAVO ISIDORO VELAZQUEZ BARBOSA

DIRECTOR DE PLANEACIÓN Y VINCULACIÓN



C.c.p. Archivo  
GV/YH



UNIVIM  
UNIVERSIDAD VIRTUAL DEL ESTADO DE MICHOACÁN