



H. AYUNTAMIENTO MUNICIPAL  
CONSTITUCIONAL DE SAN LUCAS, CHIAPAS  
2021 - 2024



EXP. 01-01/2024 F. 071517324000001

H. AYUNTAMIENTO CONSTITUCIONAL DE SAN LUCAS, CHIAPAS. -  
PRESIDENCIA MUNICIPAL. - RESPONSABLE DE TRANSPARENCIA. - SAN LUCAS,  
A 29 DE ENERO DE 2024. -----

El 21 de diciembre de 2023, se recibió a través de la PLATAFORMA NACIONAL DE TRANSPARENCIA a la solicitud de acceso a la información pública con número de folio **071517324000001** y registrada con el número de expediente 01-01/2024, en la que quien solicita manifiesta:

*"solicito respetuosamente, se me proporcione en formato "Pdf", los Planes Municipales de Desarrollo, correspondiente a los periodos 2021-2024 y 2018-2021; con la finalidad de atender asuntos de carácter académico."*

Ahora bien, del análisis realizado al escrito de cuenta y con fundamento en los artículos 58, 60, 70 fracción IV, 150 y 152 de la Ley de Transparencia y Acceso a la Información Pública del Estado de Chiapas se Acuerda:

**PRIMERO:** Se responde lo siguiente:

En atención a su solicitud de fecha 21 de diciembre con número de folio: **071517324000001** el H. Ayuntamiento Municipal de San Lucas, Chiapas a través del área de Secretaría Municipal, anexa al presente en archivo PDF el Plan de Desarrollo Municipal 2021-2024, para su respectiva consulta.

**SEGUNDO:** De conformidad con el artículo 151 de la Ley de Transparencia y Acceso a la Información Pública del Estado de Chiapas, la modalidad de entrega y en su caso de envío elegidos por el solicitante, se hace de su conocimiento que solicito se realizara en Electrónico a través del sistema de solicitudes de acceso la información de la PNT.-----

**TERCERO:** Así mismo, infórmese a quien solicita que se pone a su disposición el correo electrónico; [utransparenciasanlucas@gmail.com](mailto:utransparenciasanlucas@gmail.com) para cualquier duda referente a este acuerdo.-----

**"POR UN SAN LUCAS CON DIGNIDAD Y JUSTICIA"**  
AV. MIGUEL HIDALGO S/N COL. CENTRO C.P. 29400 SAN LUCAS, CHIAPAS.





**H. AYUNTAMIENTO MUNICIPAL  
CONSTITUCIONAL DE SAN LUCAS, CHIAPAS  
2021 - 2024**



CUARTO: En consecuencia, notifíquese a través del Sistema de Solicitudes de Acceso a la Información Pública del Estado de Chiapas el contenido de este acuerdo al solicitante y, en su caso, archívese como asunto concluido. -----

Así lo acordó el Comité de Transparencia del H. Ayuntamiento Constitucional de San Lucas, 2021-2024. Rubrica. -----

C. Flor Delmira López Méndez  
Presidente del Comité

CP. Mauricio Vázquez Hernández  
Secretario Técnico

C. Noé Erubey Gutiérrez López  
Vocal del Comité

C. JOSE ANTONIO GARCIA DIAZ  
RESPONSABLE DE LA UNIDAD DE TRANSPARENCIA  
MUNICIPAL

C.c.p. Expediente

**"POR UN SAN LUCAS CON DIGNIDAD Y JUSTICIA"**  
AV. MIGUEL HIDALGO S/N COL. CENTRO C.P. 29400 SAN LUCAS, CHIAPAS.





**H. AYUNTAMIENTO MUNICIPAL  
CONSTITUCIONAL DE SAN LUCAS, CHIAPAS  
2021 - 2024**



**SAN LUCAS CHIAPAS A 28 DE ENERO DE 2024**

**MSL/SM-15/2024**

**ASUNTO EL QUE SE INDICA**

**ENCARGADO DE LA UNIDAD DE TRANSPARENCIA  
PRESENTE.**

Por medio del presente y dando cumplimiento a la información solicitada de fecha 21 de diciembre de 2023, con número de folio: **071517324000001**, donde se me solicita información referente a los Planes Municipales de Desarrollo, correspondiente a los periodos 2021-2024 y 2018-2021.

Al respecto informo a usted lo siguiente; en base a la información resguardada por parte de este sujeto obligado, manifiesto que únicamente se cuenta con el plan de desarrollo municipal 2021-2024, por lo cual se anexa en PDF y en referencia al periodo 2018-2021 este H. Ayuntamiento no cuenta con la información solicitada, debido a que corresponde a otra administración.

Sin más por el momento le envió un cordial saludo y éxito en todas y cada una de sus actividades.




**SAN LUCAS**

**H. AYUNTAMIENTO  
2021 - 2024**

**SECRETARÍA MUNICIPAL**

**ATENTAMENTE**

  
**C. FERMIN AUGUSTO NIETO SANCHEZ  
SECRETARIO MUNICIPAL DEL H. AYUNTAMIENTO  
DE SAN LUCAS CHIAPAS**

C.c.p.- Archivo

**"POR UN SAN LUCAS CON DIGNIDAD Y JUSTICIA"**  
AV. MIGUEL HIDALGO S/N COL. CENTRO C.P. 29400 SAN LUCAS, CHIAPAS.



**Plan Municipal de Desarrollo**  
**H. Ayuntamiento Municipal Constitucional**  
**San Lucas, Chiapas 2021-2024**

## **I.- MENSAJE DEL C. PRESIDENTE MUNICIPAL CONSTITUCIONAL**

### **Distinguidos Conciudadanos**

San Lucas merece un mejor futuro, la Administración Municipal 2021-2024 que me honro en presidir, asume el compromiso de lograrlo, sentando las bases mediante un Plan Municipal de Desarrollo, que dé prioridad al desarrollo social con enfoque al cumplimiento de los Objetivos de Desarrollo Sostenible ODS en el marco de la Agenda 2030.

No podemos dejar de mencionar que nuestro Estado de Chiapas, como pionero a Nivel Internacional, elevó a rango Constitucional, la obligación de los ayuntamientos para que sus políticas públicas se alineen y cumplan con los Objetivos de Desarrollo Sostenible aprobados por la Organización de las Naciones Unidas a través del Programa de las Naciones Unidas para el Desarrollo (PNUD).

El presente Plan Municipal de Desarrollo, es el documento rector de las acciones que realizaremos todos, en beneficio de nuestro municipio durante esta administración. Fue formado a partir de las necesidades, problemáticas, peticiones y opiniones provenientes de los sectores social, privado y de las comunidades que conforman el municipio.

Por ello, su contenido nos compromete como gobierno y como sociedad a realizar nuestro mejor esfuerzo, para lograr que San Lucas continúe avanzando por el camino del desarrollo integral y sea reconocido nuestro municipio como el lugar más favorable para el desarrollo individual y colectivo. Queremos ser orgullo de Chiapas.

Si bien hemos avanzado en los últimos años en la consolidación del crecimiento económico y social, reconocemos que todavía existen rezagos y áreas de oportunidad por atender. Por ello ratificamos con este documento nuestro compromiso derivado del respaldo de la sociedad, el cual nos obliga a esforzarnos de mejor manera para ofrecer oportunidades de desarrollo a todos los San Luqueños.

Son diversos los retos que debemos afrontar, por ejemplo: mejorar las condiciones para el fomento al empleo; fortalecer la educación; impulsar el deporte y ofrecer mayor seguridad pública y mejorar la calidad de los servicios de salud pública; retos importantes, pero no mayores a la capacidad que juntos podemos aplicar en su atención. Estoy convencido que los valores que nos distinguen como sociedad, nos guiarán para consolidar el progreso armónico, incluyente y con tranquilidad que todos queremos.

Así mismo a nombre del Honorable Ayuntamiento del municipio de San Lucas, y en acatamiento a lo estipulado en el Art. 27 de la Constitución Política Mexicana y al Art. 45 y demás relativos a la elaboración del Plan Municipal de Desarrollo de la Ley de Desarrollo Constitucional en materia de Gobierno y Administración Municipal del Estado de Chiapas, me siento honrado en presentar este Plan Municipal de Desarrollo 2021-2024.

**Noé Alejandro Suárez**  
**Presidente Municipal Constitucional**  
**2021-2024**



## ÍNDICE

I.- MENSAJE DEL C. PRESIDENTE MUNICIPAL CONSTITUCIONAL .....	2
II.- INTRODUCCIÓN .....	9
III.- MARCO NORMATIVO.....	10
III. I.- Constitución Política de los Estados Unidos Mexicanos.....	10
III. II.- Constitución Política del Estado de Chiapas .....	10
III. III.- Ley de Planeación Federal .....	11
III. IV.- Ley de Planeación para el Estado de Chiapas .....	11
III. V.- Ley de Desarrollo Constitucional en Materia de Gobierno y Administración Municipal del Estado de Chiapas .....	13
III. VI. - Ley Orgánica de la Administración Pública del Estado de Chiapas .....	14
III. VII.- Reglamento del COPLADE .....	15
IV.- MISIÓN, VISIÓN Y VALORES.....	15
IV. I.- Misión .....	15
IV. II.- Visión.....	15
IV. III.- Valores .....	15
V.- CONTEXTO MUNICIPAL Y REGIONAL .....	16
V. I.- Origen e Historia .....	16
V. I. I.- Fundación .....	16
V. I. II.- Toponimia .....	16
V.I. III.- Principales Hechos Históricos .....	17
V. I. IV.- Cronología de los Presidentes Municipales.....	17
V. II.- Gobierno .....	19
V. II. I.- Estructura orgánica .....	19
V. III.- Territorio .....	20
V. III. I.- Ubicación .....	20
V. III. II.- Fisiografía .....	20
V. III. III.- Clima .....	21
V. III. IV.- Vegetación y uso del suelo .....	21
V. III. V.- Edafología.....	21
V. III. VI.- Geología.....	21
V. III. VII.- Hidrografía .....	22

<b>V. IV.- Población.....</b>	<b>22</b>
V. IV. I.- Población total del municipio de San Lucas .....	22
V. IV. II.- Población por grandes grupos de Edad por Sexo .....	23
V. IV. III.- Población por localidad/por tamaño de localidad .....	24
V. IV. IV.- Estadísticas vitales de población.....	24
<b>V. V.- Viviendas y ocupantes en viviendas.....</b>	<b>25</b>
<b>V. VI. - Indicadores de pobreza y rezago social .....</b>	<b>25</b>
V. VI. I.- Medición de la pobreza del municipio de San Lucas, 2010-2020. ....	26
(TABLA No. 9).....	26
<b>V. VII.- Salud .....</b>	<b>27</b>
V. VII. I.- Población derechohabiente.....	27
V. VII. II.- Población derechohabiente por tipo de Institución. ....	27
V. VII. III.- Infraestructura de Salud .....	27
V. VII. IV.- Unidades médicas por tipo de Unidad e Institución.....	28
V. VII. V.- Causas de defunción .....	28
<b>V. VIII.- Educación.....</b>	<b>29</b>
V. VIII. I.- Alumnos en Educación Primaria .....	29
V. VIII. II.- Alumnos en Educación Secundaria. ....	30
V. VIII. III.- Infraestructura educativa.....	30
V. VIII. IV.- Número de escuelas por nivel educativo.....	31
<b>V. IX.- Economía.....</b>	<b>31</b>
V. IX. I.- Población de 12 años y más, según condición de actividad económica, 2020.....	31
V. IX. II.- Distribución de la población ocupada por sector de actividad .....	32
V. IX. III.- Actividad agropecuaria .....	32
V. IX. IV.- Producción agrícola por cultivo y variedad 2020.....	33
V. IX. V.- Producción pecuaria ganado en pie 2020. ....	33
V. IX. VI.- Producción derivados pecuarios 2020. ....	34
<b>VI.- Metodología.....</b>	<b>34</b>
<b>VII.- Políticas transversales.....</b>	<b>35</b>
VII. I.- Enfoque de género .....	35
VII. II.- Niñas, niños y adolescentes.....	36



VII. III.- Combate a la corrupción.....	36
VIII.- Ejes Rectores .....	37
VIII. I.- Eje 1. Servicios Públicos de Calidad .....	37
VIII. II.- Eje 2. Municipio Seguro .....	37
VIII. III.- Eje 3. Desarrollo Social .....	37
VIII. IV.- Eje 4. Desarrollo Económico.....	37
VIII. V.- Eje 5. Desarrollo Ambiental.....	38
VIII. I.- Eje 1. Servicios Públicos de Calidad .....	38
VIII. I. I.- Tema 1.1. Servicios Públicos Municipales.....	39
VIII. I. II.- Política Pública 1.1.1 Servicios públicos incluyentes de calidad y centrado en las personas.....	39
VIII. I. III.- Diagnóstico .....	39
VIII. I. IV.- 1.1.1.1 Objetivo.....	41
VIII. I. V.- Estrategia.....	41
VIII. II.- Eje 2. Municipio Seguro .....	41
VIII. II. I.- Tema 2.1. Seguridad Pública para todos .....	42
VIII. II. II.- Política Pública 2.1.1. Seguridad Pública con sentido humano.....	42
VIII. II. III.- Diagnóstico .....	42
VIII. II. IV.- 2.1.1.1 Objetivo.....	43
VIII. II. V.- Estrategias.....	43
VIII. III.- Eje 3. Desarrollo Social. ....	45
VIII. III. I.- Tema 3.1. Infraestructura para el bienestar social.....	45
VIII. III. II.- Política Pública 3.1.1. Infraestructura social con inclusión y Equidad. .....	46
VIII. III. III.- Diagnóstico .....	46
VIII. III. IV.- 3.1.1.1 Objetivo.....	46
VIII. III. V.- Estrategias.....	46
VIII. III. I. I.- Tema 3.2. Población vulnerable .....	46
VIII. III. II. I.- Política Pública 3.2.1 Mejores oportunidades para grupos vulnerables. ....	47
VIII. III. III. I.- Diagnóstico .....	47
VIII. III. IV. I.- 3.2.1.1. Objetivos .....	47
VIII. III. V. I.- Estrategias.....	48

VIII. III. I. II.- Tema 3.3. Educación y Cultura.....	48
VIII. III. II. II.- Política Pública 3.3.1 Empoderamiento de la ciudadanía a través de la Educación y la cultura.....	48
VIII. III. III. II.- Diagnóstico.....	48
VIII. III. IV. II.- 3.3.1.1. Objetivo.....	49
VIII. III. V. II.- Estrategias.....	50
VIII. III. I. III.- Tema: Salud .....	50
VIII. III. II. III.- Política Pública: Salud Digna. ....	50
VIII. III. III. III.- Diagnóstico.....	50
VIII. III. IV. III.- Objetivo.....	50
VIII. III. V. III.- Estrategias.....	51
VIII. III. I. IV.- Tema: Vivienda.....	51
VIII. III. II. IV.- Política Pública: Hogares Dignos .....	51
VIII. III. III. IV.- Diagnóstico .....	51
VIII. III. IV. IV.- Objetivo .....	51
VIII. IV.- Eje 4. Desarrollo Económico.....	52
VIII. IV. I.- Tema 4.1. Desarrollo agropecuario .....	52
VIII. IV. II.- Política Pública 4.1.1 Desarrollo sustentable de las actividades agropecuarias.....	52
VIII. IV. III.- Diagnóstico .....	52
VIII. IV. IV.- 4.1.1.1 Objetivo .....	53
VIII. IV. V.- Estrategias. ....	53
VIII. V.- Eje 5. Desarrollo Ambiental.....	53
VIII. V. I.- Tema 5.1. Contaminación de ríos y suelos y deforestación .....	54
VIII. V. II.- Política Pública 5.1.1 Protección ambiental de ríos, suelos y vegetación primaria. ....	54
VIII. V. III.- Diagnostico.....	54
VIII. V. IV.- 5.1.1.1 Objetivo .....	55
VIII. V. V.- Estrategias .....	55
IX.- Evaluación Sobre el Nivel de Cumplimiento. ....	55
X.- Anexos .....	56
X. I.- Alineación a la Agenda 2030. ....	57
X. II.- Matriz de Alineación al Plan Nacional y Estatal de Desarrollo.....	63

X. II. I.-Matriz de Alineación con el Plan Nacional de Desarrollo 2019-2024 .....	63
X. II. II.- Matriz de Alineación con el Plan Estatal de Desarrollo 2019-2024 .....	64
X. III.- Árbol de Problemas y Objetivos .....	65
X. IV.- Matriz de Marco Lógico.....	85
X. IV. I.- Eje 1 Servicios Públicos de Calidad.....	85
X. IV. II.- Eje 2 Municipio Seguro .....	86
X. IV. II.- Eje 2 Municipio Seguro .....	87
X. IV. III.- Eje 3 Desarrollo Social .....	88
X. IV. III.- Eje 3 Desarrollo Social .....	88
X. IV. III.- Eje 3 Desarrollo Social .....	89
X. IV. III.- Eje 3 Desarrollo Social .....	90
X. IV. III.- Eje 3 Desarrollo Social .....	91
X. IV. IV.- Eje 4 Desarrollo Económico.....	91
X. IV. V.- Eje 5 Desarrollo Ambiental.....	92
X. V.- Matriz de Indicadores Estratégicos.....	93
X. V. I.- Eje 1. Servicios públicos de Calidad .....	93
X. V. II.- Eje 2. Municipio Seguro .....	95
X. V. III.- Eje 3. Desarrollo Social .....	97
X. V. IV.- Eje 4. Desarrollo Económico.....	101
X. V. V.- Eje 5. Desarrollo Ambiental.....	102
X. VI.- Mapas.....	103
X. VI. I.- Mapa 1. Ubicación geográfica .....	103
X. VI. II.- Mapa 2. Fisiografía.....	104
X. VI. III.- Mapa 3. Clima .....	105
X. VI. IV.- Mapa 4. Vegetación y uso del suelo.....	106
X. VI. V.- Mapa 5. Edafología.....	107
X. VI. VI.- Mapa 6. Geología .....	108
X. VI. VII.- Mapa 7. Hidrografía .....	108
XI.- Bibliografía .....	110



## **II.- INTRODUCCIÓN**

El presente documento contiene el Plan Municipal de Desarrollo 2021-2024 de San Lucas, Chiapas; elaborado de acuerdo a la “Guía Metodológica para la elaboración del Plan Municipal de Desarrollo 2021-2024” de la Secretaría de Hacienda del Gobierno del Estado de Chiapas, cuyo objetivo es normar el proceso de elaboración y validación del Plan Municipal de Desarrollo 2021-2024.

El Plan Municipal de Desarrollo constituye el instrumento técnico-metodológico mediante el cual nuestro Ayuntamiento estableció las líneas de acción y medios necesarios para lograr las metas para el periodo 2021-2024 con el compromiso de aprovechar al máximo los recursos humanos, materiales y financieros en beneficio de nuestra población. Así también, proporciona las bases que establecen nuestra forma de gobierno que estará en congruencia con nuestros principios políticos y que serán el sello de nuestra administración.

El Plan de Desarrollo, se ordena de la siguiente manera:

- Servicios Públicos de Calidad.
- Municipio Seguro.
- Desarrollo Social.
- Desarrollo Económico.
- Desarrollo Ambiental.

La sociedad de San Lucas debe estar segura de que el Plan aborda los principales problemas de nuestro municipio y ofrece soluciones para abatirlos, siempre con la intención de lograr una mejor calidad de vida, que al final es el propósito de esta administración municipal.

El desarrollo de nuestro municipio dependerá de la capacidad estratégica y administrativa para implementarlas políticas que ayuden a la plena convivencia social, política y económica de los ciudadanos, instituciones, organizaciones y autoridades. Solo esta plena convivencia nos dará la estabilidad requerida para llevar las acciones propuestas en este Plan Municipal de Desarrollo 2021-2024 que permitan situar a nuestro municipio en una mejor posición en los diversos indicadores de desarrollo social y humano.

Una sociedad participativa y un gobierno incluyente y plural, son la fórmula exacta para avanzar en esta gran tarea.

### **III.- MARCO NORMATIVO**

#### **III. I.- Constitución Política de los Estados Unidos Mexicanos**

Este máximo ordenamiento legal en su artículo 115, otorga al Estado Mexicano el papel rector de la economía nacional y la responsabilidad de garantizar desarrollo económico y social de la nación. El mismo artículo señala que Estado Planeará, Conducirá y Orientará la Actividad Económica Nacional.

El artículo 115, se confiere al Gobierno Federal las facultades para llevar a cabo la planeación económica nacional para coordinar mediante convenios los Planeación de Desarrollo que lleven a cabo los Gobiernos de las Entidades Federativas induciendo y concertando las actividades de los particulares en esta materia.

Lo anterior enmarcado en un conjunto de actividades que reciben el nombre de Sistema Nacional de Planeación Democrática. De esa manera, se garantiza participación de las Entidades Federativas y de sus Municipios en responsabilidad de Planear los programas de Gobierno.

#### **III. II.- Constitución Política del Estado de Chiapas**

En la Constitución Estatal en los artículos 70, 71 y 77 se establecen las facultades del Gobierno del Estado para adecuar su Legislación a las Necesidades de Desarrollo Planeado de la Economía y de la Sociedad.

El inciso c de la fracción VI del artículo 70 establece que “los Municipios, en los términos de las leyes federales y estatales relativas, estarán facultados para participar en la formulación de Planes de Desarrollo Regional, los cuales deberán estar en concordancia con los planes generales de la materia. Cuando el Estado elabore proyectos de desarrollo regional deberá asegurar la participación de los Municipios”.

El artículo 71 establece que “para atender el fenómeno global del cambio climático, así como para coadyuvar al desarrollo sustentable, el Plan Municipal de Desarrollo contendrá las políticas públicas para la adaptación al cambio climático y la mitigación de sus efectos adversos”.

En el artículo 77 se establece que “para erradicar la pobreza extrema, elevar el índice de desarrollo humano y la calidad de vida de los habitantes del Estado y los Municipios que lo integran, los Poderes del Estado y los Ayuntamientos, en la esfera de su competencia deberán establecer e implementar políticas públicas con el fin de lograr la consecución de la Agenda 2030 para el Desarrollo Sostenible...”. La parte in fine del mismo artículo dispone que “el Plan Estatal de Desarrollo y el Plan Municipal de Desarrollo, establecerán los programas, metodología, acciones, actividades y recursos para alcanzar los objetivos antes mencionados, conforme al

Plan Nacional de Desarrollo y a los lineamientos de los organismos internacionales de los que México forma parte”.

### **III. III.- Ley de Planeación Federal**

Establece las normas y principios básicos conforme a los cuales se llevará a cabo la Planeación Nacional del Desarrollo y encauzarán las actividades de la administración Pública Federal a través de la integración y funcionamiento del Sistema Nacional de Planeación Democrática; también señala las bases para que el Ejecutivo Federal coordine sus actividades de planeación con las entidades federativas, conforme a la legislación aplicable; las bases para promover y garantizar la participación democrática en la elaboración del Plan Nacional de Desarrollo de los diversos grupos sociales así como de las comunidades indígenas, a través de sus representantes y autoridades, a que se refiere esta Ley, y las bases para que las acciones de los particulares contribuyan a alcanzar los objetivos y prioridades del plan y los programas.

En los artículos 26 y 29 de la ley, se establece y señala: Los programas especiales se referirán a las prioridades del desarrollo integral del país fijados en el plan o a las actividades relacionadas con dos o más dependencias coordinadoras de sector.

El Plan y los programas regionales especiales, deberán ser sometidos por la Secretaría de Hacienda y Crédito Público a la consideración y aprobación del Presidente de la República.

### **III. IV.- Ley de Planeación para el Estado de Chiapas**

Establece las normas y procedimientos para llevar a cabo la planeación del desarrollo integral del estado y para encauzar las actividades de la administración pública estatal; fija las bases para la integración y funcionamiento del Sistema Estatal de Planeación Democrática para que el ejecutivo del estado, coordine las actividades de planeación estatal con la federación y los municipios; define los mecanismos que promueven y garantizan la participación social y ciudadana, en el proceso de planeación, y las bases para que las acciones conjuntas entre los tres órdenes de gobierno y la sociedad contribuyan a alcanzar los objetivos de los planes de desarrollo nacional, estatal y municipal.

En el artículo 27 Los instrumentos de Planeación, que como mínimo deberá observar y, en su caso, elaborar las administraciones públicas municipales, son los siguientes:

- El Plan Nacional y Plan Estatal, así como los programas que de ellos se deriven.
- Ley de Coordinación Fiscal.
- Los Planes Municipales que elaboren y los Programas que de él se deriven.
- Ley de Ingresos Municipal.



- Código de la Hacienda Pública para el Estado de Chiapas.
- El Presupuesto de Egresos Municipal.
- El Programa Operativo Anual.
- Los Convenios de Coordinación entre la Federación, el Estado y los Municipios.
- El Informe de Gobierno Municipal.
- La Cuenta Pública Municipal.
- La Agenda 2030 para el Desarrollo Sostenible.
- Informe de evaluación de nivel de cumplimiento de los planes municipales.
- Información estadística y geográfica oficial publicada y los indicadores que de ellas se deriven.

Artículo 28.- Los Planes Municipales diagnosticarán la situación socioeconómica y ambiental en el ámbito municipal y sectorial, precisando las políticas públicas, objetivos y estrategias para su desarrollo, procurando su concordancia con el Plan Nacional y Plan Estatal.

Los Planes Municipales deberán alinear sus políticas públicas hacia la consecución de la Agenda 2030 para el Desarrollo Sostenible.

De igual forma deberán considerar políticas públicas transversales con enfoques de igualdad de género, respeto a los derechos humanos y sustentabilidad.

Para la elaboración de sus Planes Municipales los Ayuntamientos deberán observar referentemente la metodología del marco lógico.

Artículo 29.- Los Planes Municipales serán elaborados por cada uno de los Ayuntamientos que conforman al Estado de Chiapas, quienes deberán remitirlos al Congreso para su examen y aprobación correspondiente, dentro de los cuarenta y cinco días contados a partir de la publicación del Plan Estatal, siempre y cuando los periodos constitucionales de la gestión Estatal y Municipal coincidan en su renovación de la gestión estatal. Para el caso de aquellos Ayuntamientos cuyo período constitucional no sea coincidente con la renovación de la gestión estatal, el plazo será de cuatro meses a partir del inicio de dicha administración.

El Congreso dispondrá de 60 días naturales a partir de la recepción de los Planes Municipales para examinarlos y aprobarlos.

En caso de que el Congreso no se pronuncie en dicho plazo, los Planes Municipales que hayan sido presentados se entenderán aprobados.

Aquellos Ayuntamientos cuyos Planes Municipales no resulten aprobados, contarán con un término de quince días naturales para atender las observaciones que les hayan sido formuladas por el Congreso, mismo que deberá pronunciarse sobre el cumplimiento de las observaciones dentro de los quince días naturales siguientes.

Posteriormente los planes municipales aprobados por el Congreso serán publicados en la gaceta municipal por los respectivos ayuntamientos, y su vigencia no excederá del periodo constitucional.

Los ayuntamientos que no hayan presentado sus Planes Municipales o que no fueron aprobados, ni solventaron las observaciones emitidas por el Congreso, estarán sujetos a la Ley de Responsabilidades de los Servidores Públicos.

### **III. V.- Ley de Desarrollo Constitucional en Materia de Gobierno y Administración Municipal del Estado de Chiapas**

En la Ley de Desarrollo Constitucional en Materia de Gobierno y Administración Municipal del Estado de Chiapas en sus artículos 15, 45, 102, 103, 173, 174, 175, 176, 177, 178 y 179, se establecen las bases generales de organización y régimen interior de los municipios del Estado de Chiapas, respetando la libertad y autonomía que les otorga la Constitución Política del Estado, facultad para participar en la Planeación del Desarrollo, a través de formular, aprobar y ejecutar planes y programas que tienda a promover las actividades económicas en el municipio y a satisfacer las necesidades de su población en cuanto a Salud, Educación, Asistencia Social, Infraestructura Urbana, Vivienda y Servicios Públicos.

La fracción I del artículo 45 establece como atribución de los ayuntamientos, formular y aprobar el programa general de gobierno y administración correspondiente a su período, especificando sus objetivos generales y particulares; señalando la medida en que contribuirá al desarrollo integral y armónico de la comunidad; jerarquizando y calendarizando su ejecución en períodos anuales; cuantificando su monto y expresando su forma de financiamiento y pago”; en tanto que las fracciones XIII, XIV y XVIII del mismo artículo 45, atribuyen a los Ayuntamientos la facultad de “participar activamente ante las dependencias y entidades oficiales competentes, en la planeación y aplicación, en su caso, de las inversiones públicas federales y estatales, que corresponda a su jurisdicción; participando conjuntamente con las autoridades competentes, en la elaboración, revisión y ejecución de los planes municipales de desarrollo urbano, correspondientes a su jurisdicción, así como en la ejecución de sus acciones, para el mejoramiento integral de los municipios; de conformidad con la Ley General de Asentamientos Humanos, la Ley de Desarrollo Urbano del Estado de Chiapas y demás ordenamientos relativos en la materia y formular el Programa Municipal de Desarrollo Urbano, el cual se someterá a consulta popular y una vez aprobado se publicara conjuntamente con las declaratorias de provisiones, usos, reservas y destinos de aéreas y predios”.

Los artículos 173, 174, 175, 176 y 177, precisan que la planeación en los gobiernos municipales es necesaria para el desarrollo de las obras y proyectos de beneficio colectivo; que los planes de desarrollo municipal, establecerán

mecanismos e instrumentos para alcanzar los objetivos descritos, en concordancia con los planes estatal y nacional de desarrollo, así como en los lineamientos internacionales adoptados por México en esta materia, y que los Municipios, en términos de las leyes federales y estatales, estarán facultados para formular, aprobar y administrar sus planes de desarrollo.

El artículo 176, establece por su parte, que el gobierno municipal elaborará e implementará políticas públicas integrales a favor de la igualdad y la equidad, estableciendo en el Plan Municipal para la igualdad entre mujeres y hombres, políticas y programas que busquen impulsar un conjunto de acciones afirmativas, prioritarias, compensatorias, amplias y transversalizadas para contribuir a corregir la distribución desigual de oportunidades y beneficios del desarrollo; acciones conciliatorias de la vida familiar y comunitaria; dentro y fuera del hogar, promover cambios culturales en la escuela, la familia y el mercado, favorecer el reconocimiento del trabajo no remunerado, del cuidado y la reproducción. Este instrumento sienta bases para la definición de condiciones que atiendan las necesidades estratégicas de las mujeres, mismas que están orientadas a la aumentar el control sobre los beneficios, los recursos y las oportunidades para que estas mejoren su condición y posición.

A su vez, el 177 busca promover relaciones de respeto e igualdad entre los géneros, visibilizar a las mujeres, y prevenir la violencia y discriminación contra cualquier persona.

Por su parte, los artículos 178 y 179, establecen que, el gobierno municipal establecerá e implementará políticas públicas con el propósito de erradicar la pobreza extrema, elevar el índice de desarrollo humano y la calidad de vida de sus habitantes, conforme a los lineamientos de su Plan de Desarrollo Económico. Impulsando políticas que promuevan la creación de empleos para activar el crecimiento económico sostenible de todas las personas, así como para incrementar los niveles de producción e innovación tecnológica; implementando mecanismos para la producción sostenible de alimentos en el medio rural.

El artículo 179, establece que, de manera coordinada, los gobiernos estatal y municipal promoverán el establecimiento y creación de industrias sostenibles y promoverán la investigación e innovación científica, y se impulsará el turismo ecológico y de aventura.

### **III. VI. - Ley Orgánica de la Administración Pública del Estado de Chiapas**

Dentro de esta ley, en materia de Planeación Municipal se establece que cada uno de los titulares de las dependencias que forman la administración Pública Estatal, podrán celebrar convenios y contratos con los municipios para la realización de sus funciones, y más en concreto, se otorga a la Secretaría de Hacienda del Estado la facultad de incorporar a los Municipios al Sistema estatal de Planeación y apoyarlos en la integración de sus planes y programas, así como coordinar las acciones del Comité de Planeación para el Desarrollo (COPLADE).



### **III. VII.- Reglamento del COPLADE**

Este ordenamiento regula la organización y funcionamiento del Comité de Planeación para el Desarrollo, destacándose en materia de Planeación Municipal: la participación de los Presidentes Municipales dentro del Comité de Planeación para el Desarrollo del Estado (COPLADE) y la integración y atribuciones de los Comités de Planeación de Desarrollo Regional Municipal (COPLADER) y de los Comités de Planeación para el Desarrollo Municipal (COPLADEM), respectivamente.

## **IV.- MISIÓN, VISIÓN Y VALORES**

### **IV. I.- Misión**

En el 2021 el Municipio de San Lucas constituye la estructura de gobierno con un rostro social y humano, que consolida su desarrollo mediante la formulación de políticas públicas destinadas a los que menos tienen y orientando el gasto a aquellos sectores de la población con muy alto grado de marginación y menor desarrollo humano. Lineamientos de austeridad, disciplina y racionalidad en el gasto es una prioridad en este gobierno, para generar ahorros que se canalicen a obras de infraestructura social y desarrollo de proyectos productivos, logrando así otorgar servicios a nuestra población que incidan directamente en la percepción de mayores ingresos.

### **IV. II.- Visión**

Esta Administración Municipal conocedora de las necesidades sociales y del cambio que los habitantes demandan, aspira a ser el promotor del cambio en lo social, económico, cultural y turístico, estableciendo las bases de conducirse de manera honrada y transparente para que al mediano plazo el municipio de San Lucas sea receptor del cambio, producto de la utilización de los recursos humanos, materiales y financieros para beneficio de quienes realmente lo necesitan. De esa forma contribuir en la en la consolidación de un Chiapas mejor para las futuras generaciones.

### **IV. III.- Valores**

- Lealtad al Municipio de San Lucas y a sus habitantes haciendo prevalecer ese Interés sobre cualquier otra cuestión;
- La Unidad es también uno de los valores importantes, en torno a nuestros Principios y costumbres, por encima de nuestras diferencias que se viven intensamente en cada hombre y en cada mujer.
- Solidaridad en la atención y el trato a las personas vulnerables;

- Tolerancia para coadyuvar a crear la paz social indispensable para el desarrollo armónico de la sociedad;
- Participación social en la actividad gubernamental, considerando la opinión ciudadana en el análisis y la acción para la solución de los problemas;
- Respeto a los derechos humanos, ideología, religión, forma de organización y a la diversidad en general, entre otras cuestiones, trabajando en todo el territorio Municipal, sin distinción alguna;
- Responsabilidad en el actuar cotidiano, asumiendo las consecuencias de nuestras acciones y decisiones. Ser responsable es tratar de que todos nuestros actos sean realizados con justicia y cumplimiento del deber en todos los sentidos, evitando simulación y desperdicio, buscando siempre el beneficio colectivo y descartando intereses personales;
- Sustentabilidad, dando prioridad a la preservación y mejoramiento del ambiente, procurando la racionalidad en el aprovechamiento de recursos naturales; y
- Honestidad, Transparencia y Austeridad en el manejo de los recursos públicos, rindiendo las cuentas que la ley prevé.

## **V.- CONTEXTO MUNICIPAL Y REGIONAL**

### **V. I.- Origen e Historia**

#### **V. I. I.- Fundación**

El pueblo de San Lucas aparece fundado en 1540, al terminarse el pleito por la posesión de tierras en la región, entre Zinacantecos y Chiapanecas. En 1744, ya se nombra en la relación del obispo Fray Manuel de Vargas y Rivera. Este mismo año hubo un incendio (el 19 de abril) ocasionando grandes pérdidas materiales; en 1778, correspondía a la parroquia de Totolapa; en 1934, por decreto del 13 de febrero del Gobernador Victórico R. Grajales, se le cambió el nombre por el de El Zapotal; por decreto del 25 de enero de 1935, del mismo Gobernador, desciende de categoría desapareciendo como municipio y quedando como agencia municipal de Chiapilla, segregándose del distrito de Las Casas, pasando al de Chiapa. El 8 de mayo de 1935, es nuevamente elevado a municipio libre por el Gobernador Victórico R. Grajales. En 1972, por decreto del 23 de agosto, del Gobernador Manuel Velasco Suárez, se le restituye su primitivo nombre de San Lucas.

#### **V. I. II.- Toponimia**

Su nombre se da en honor al patrono del pueblo San Lucas

### V.I. III.- Principales Hechos Históricos

Año	Hechos Históricos
1768	El 19 de junio se hace la primera división territorial interna de la provincia de Chiapas, quedando éste dentro de la alcaldía mayor de Tuxtla.
1915	Desaparecen las jefaturas políticas y se crean 59 municipios libres, estando éste dentro de esta primera remunicipalización, como una delegación de San Cristóbal.
1935	El 8 de mayo le restituyen su categoría de municipio libre. Durante el Gobierno del Dr. Manuel Velasco Suárez, recuperan el nombre tradicional de San Lucas
1983	Para efectos del Sistema de Planeación, se ubica en la región I Centro. *De acuerdo con el Diario Oficial del Estado de Chiapas, número 299 del 11 de mayo de 2011, la regionalización de la entidad quedó conformada por 15 regiones socioeconómicas, dentro de las cuales el municipio de San Lucas está contenido en la Región IV De los Llanos.

(INEGI, 2020)

### V. I. IV.- Cronología de los Presidentes Municipales

TABLA 01. PRESIDENTE MUNICIPALES DE SAN LUCAS, CHIAPAS.

Presidente Municipal	Período de Gobierno
Pablo Gutiérrez	1915
Eligio Díaz	1921
Secundino Vargas H.	1926
Secundino Vargas H.	1930
Lucas Gutiérrez	1931
Arturo Suárez	1932
Aurelio Ballinas	1933
Eligio Díaz	1934
Cesario López - Celso López	1935
Domingo López	1938

Yocundo Gutiérrez	1939
Asunción López	1940
Celso López	1941
Lucas López	1942
Wilfrido Díaz	1943
Aurelio Gutiérrez	1944
Celso López	1945-1946
Augusto Corzo Solís	1947-1948
Eligio López Martínez	1949-1950
José Arcadio López	1951-1952
Efren Gutiérrez	1953-1955
Perfecto Fortunato López	1956-1958
Inocente Pérez Vázquez	1959-1961
Abraham Ballinas Courtois	1962-1964
Hipolito Vargas Mendoza	1965-1967
Porfirio G. Penagos Aguilar	1968-1970
Abraham Ballinas Courtois	1971-1973
Rosauero Ernesto Vargas Courtois	1974-1976
Caralampio López Torres	1977-1979
Alfredo González Gutiérrez	1980-1982
Caralampio López	1983-1985
Elías López Torres	1986-1987
Pedro Octavio Suárez	1987-1988
Ricardo Díaz Hernández	1989-1991
Eladio López López	1992-1995
Pablo Gómez Mariscal	1996-1998
José Ignacio Aguilar Ruíz	1999-2001
Jorge Paz Antonio	2002-2004

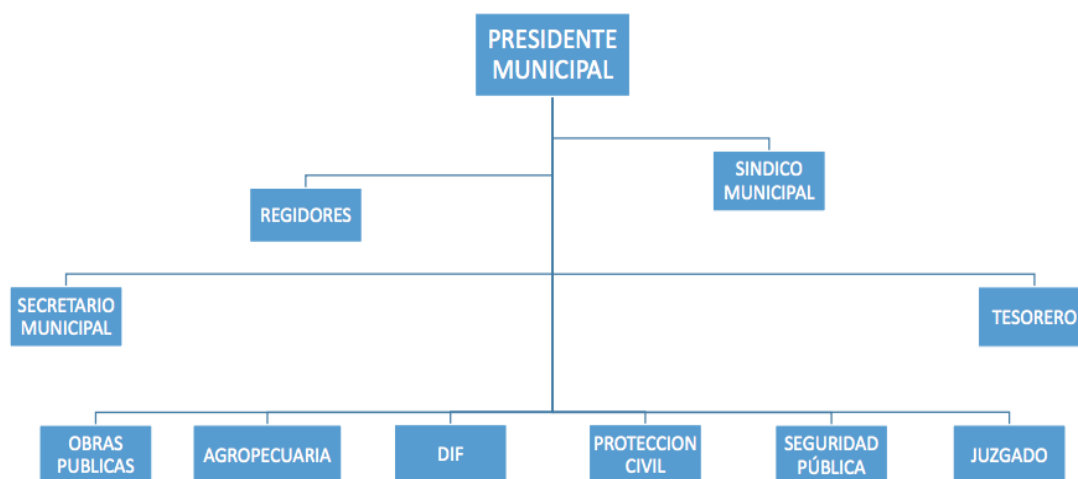
Bertoldo Eleazar López Gutiérrez	2005-2007
Pedro Hernández Gutiérrez	2008-2010
Jorge Paz Antonio	2011-2012
Pedro Hernández Gutiérrez	2012-2015
Marisol González Córdova	2015-2018
Guadalupe Guzmán Villarreal	2018-2021

## V. II.- Gobierno

### V. II. I.- Estructura orgánica

De acuerdo con el artículo 115 Constitucional, fracción I: Cada Municipio será gobernado por un Ayuntamiento de Elección Popular Directa, integrado por un Presidente Municipal y el número de regidores y síndicos que la ley determine.

Para el estudio, planeación y despacho de los diversos ramos de la Administración Pública Municipal, el presidente y el Ayuntamiento se auxiliarán, de las siguientes dependencias:



La organización administrativa del Ayuntamiento agrupa a 165 funcionarios y empleados municipales, de los cuales 98 son hombres y 67 mujeres.



En el artículo 61 de la Ley de Desarrollo Constitucional en Materia de Gobierno y Administración Municipal del Estado de Chiapas, menciona la integración de las comisiones que sean necesarias para la eficaz organización administrativa interna y el mejor desempeño de las funciones atribuidas a la corporación municipal. Estas se encuentran compuestas por las siguientes Comisiones.

**Tabla 2. Regidores y comisiones**

No.	Nombre	Comisiones
1	C. Rolando Jovito Díaz Santiago, Primer Regidor Propietario.	Comisión de Educación.
2	C. Yulisa Vicenta Gutiérrez López, Segunda Regidora Propietaria.	Comisión de Salud.
3	C. Hipólito de Jesús Pérez Méndez, Tercer Regidor Propietario.	Comisión de Seguridad
4	C. Eugenia Judith Pérez Hernández, Primera Regidora Suplente.	
5	C. Uviner López Vargas, Segundo Regidor Suplente.	
6	C. Fanny Hermelinda Vargas Ballinas, Tercer Regidor Suplente.	

Fuente: H. Ayuntamiento Municipal de San Lucas

## V. III.- Territorio

### V. III. I.- Ubicación

Se ubica en la Región Socioeconómica IV De los Llanos. Limita al norte con Zinacantán, al este con San Cristóbal de Las Casas, al sur con Totolapa y Chiapilla; y al oeste con Acala. Las coordenadas de la cabecera municipal son: 16°36'42" de latitud norte y 92°43'05" de longitud oeste y se ubica a una altitud de 669 metros sobre el nivel del mar. Con una superficie territorial de 93.96 km<sup>2</sup> ocupa el 0.13% del territorio estatal. (INEGI, 2020)

### V. III. II.- Fisiografía

El municipio forma parte de las regiones fisiográficas Altos de Chiapas y Depresión Central. La altura del relieve va de los 500 mts. y hasta los 1,500 mts. sobre el nivel del mar. Sierra alta de laderas tendidas (52.14%), Sierra alta de declive escarpado (29.69%) y Valle de laderas tendidas con lomerío (18.17%). (INEGI, 2020)

**V. III. III.- Clima**

Los climas existentes en el municipio son: Semicálido subhúmedo con lluvias de verano, más húmedo (55.47%), Cálido subhúmedo con lluvias de verano, humedad media (44.3%), Templado subhúmedo con lluvias de verano y más húmedo (0.22%). En los meses de mayo a octubre, las temperaturas mínimas promedio se distribuyen porcentualmente de la siguiente manera: de 12 a 15°C (0.02%), de 15 a 18 °C (40.75%) y de 18 a 21 °C (59.23%).

En tanto que las máximas promedio en este periodo son: de 24 a 27 °C (18.48%), de 27 a 30 °C (38.77%) y de 30 a 33 °C (42.74%). Durante los meses de noviembre a abril, las temperaturas mínimas promedio se distribuyen porcentualmente de la siguiente manera: de 9 a 12 °C (31.9%), de 12 a 15 °C (67.51%) y de 15 a 18 °C (0.59%).

Mientras que las máximas promedio en este mismo periodo son: de 21 a 24 °C (2.06%), de 24 a 27 °C (39.63%), de 27 a 30 °C (40.39%) y de 30 a 33 °C (17.92%). En los meses de mayo a octubre, la precipitación media es: de 900 a 1000 mm (14.89%) y de 1000 a 1200 mm (85.11%). En los meses de noviembre a abril, la precipitación media es: de 50 a 75 mm (8.56%) y de 75 a 100 mm (91.44%). (INEGI, 2020)

**V. III. IV.- Vegetación y uso del suelo**

La cobertura vegetal y el aprovechamiento del suelo en el municipio se distribuye de la siguiente manera: Agricultura de temporal (36%), Selva baja caducifolia (secundaria) (21.81%), Agricultura de riego (12.49%), Bosque de encino (secundaria) (9.04%), Bosque de encino (7.58%), Pastizal inducido (5.97%), Pastizal cultivado (3.7%), No aplicable (1.76%), Palmar inducido (0.9%) y Selva baja caducifolia (0.75%). (INEGI, 2020)

**V. III. V.- Edafología**

Los tipos de suelos presentes en el municipio son: Luvisol (63.08%), Leptosol (22.61%), Vertisol (7.18%) y Regosol (7.13%). (INEGI, 2020)

**V. III. VI.- Geología**

Los tipos de roca que conforman la corteza terrestre en el municipio son: Caliza (roca sedimentaria) (79.53%), Toba intermedia (roca ígnea extrusiva) (13.34%), Limolita-Arenisca (roca sedimentaria) (4.87%) y Conglomerado (roca sedimentaria) (2.26%). (INEGI, 2020)

### V. III. VII.- Hidrografía

El municipio se ubica dentro de las subcuencas R. Alto Grijalva que forman parte de la cuenca R. Usumacinta.

Las principales corrientes de agua en el municipio son: Río Frío, Río San Lorenzo, Río Blanco, Río El Zapote, Río Chatemo, Arroyo Camarón, Río Nandamuju, Río Chiquito y Arroyo El Salado; y las corrientes intermitentes: Arroyo Seco y Arroyo El Amatillo. (INEGI, 2020)

### V. IV.- Población

Según el último Censo del INEGI en el 2020, la población total del municipio era de 7,526 personas. Se puede apreciar un incremento del 4.5% en los últimos 10 años.

#### V. IV. I.- Población total del municipio de San Lucas

Tabla 3. Población total del municipio de San Lucas

Población total	2010	2020
Población total	6,734	7,526
Población total hombres	3,404	3,792
Población total mujeres	3,330	3,734
Población urbana	ND	ND
Población urbana hombres	ND	ND
Población urbana mujeres	ND	ND
Población rural	ND	ND
Población rural hombres	ND	ND
Población rural mujeres	ND	ND

(INEGI, 2020)

Según el INEGI 2020, de la población total, 3,792 son hombres, y 3,734 son mujeres; 4,716 personas viven en zonas urbanas y 2,018 lo hacen en zonas rurales; por consiguiente, la población rural representa un 29.96% de la población total.

El 58.57% de la población está en el rango de edad de 15 a 64 años y solo el 5.79% son mayores de 65 años. La población menor de 14 años es del 35.64%.

## V. IV. II.- Población por grandes grupos de Edad por Sexo

**Tabla 4. Población por grandes grupos de edad por sexo**

	2010	2020
Población según grandes grupos de edad 0 a 14 años	2,548	2,682
Población según grandes grupos de edad 0 a 14 años Hombres	1,229	1,368
Población según grandes grupos de edad 0 a 14 años Mujeres	1,319	1,314
Población según grandes grupos de edad 15 a 64 años	4,227	4,408
Población según grandes grupos de edad 15 a 64 años Hombres	2,059	2,185
Población según grandes grupos de edad 15 a 64 años Mujeres	2,168	2,223
Población según grandes grupos de edad 65 años y más	425	436
Población según grandes grupos de edad 65 años y más Hombres	232	239
Población según grandes grupos de edad 65 años y más Mujeres	193	197
Población según grandes grupos de edad No Especificada	2,548	ND

(INEGI, 2020)

La población de más de 3 años, que habla alguna lengua indígena, representa el 14.90% del total. De estos el 58.6% son hombres y el 28.6% son mujeres.

**Tabla 5. Población total por condición de habla indígena**

	2015	2020
Población de 3 años y más que habla alguna lengua indígena	303	1,121
Población de 3 años y más que habla alguna lengua indígena Hombres	307	ND
Población de 3 años y más que habla alguna lengua indígena Mujeres	ND	ND
Población de 3 años y más que habla alguna lengua indígena y habla español	ND	ND
Población de 3 años y más que habla alguna lengua indígena y habla español Hombres	ND	ND
Población de 3 años y más que habla alguna lengua indígena y habla español Mujeres	ND	ND
Población de 3 años y más que habla alguna lengua indígena y no habla español	ND	ND
Población de 3 años y más que habla alguna lengua indígena y no habla español Hombres	ND	ND
Población de 3 años y más que habla alguna lengua indígena y no habla español Mujeres	ND	ND
Población de 3 años y más que habla alguna lengua indígena y no especificó si habla español	ND	ND
Población de 3 años y más que habla alguna lengua indígena y no especificó si habla español Hombres	ND	ND
Población de 3 años y más que habla alguna lengua indígena y no especificó si habla español	ND	ND

(INEGI, 2020)

En el municipio de San Lucas el 33.46% de la población vive en localidades de 500 a 2499 habitantes, generalmente colonias, ejidos, rancherías o parajes. Y el 66.41% vive en localidades mayores a 2500 habitantes. Es decir, que la mayoría de los habitantes del municipio vive en el pueblo o cabecera municipal.

#### V. IV. III.- Población por localidad/por tamaño de localidad

**Tabla 6. Población por localidad/por tamaño de localidad**

	2020
Población en Localidades de menos de 100 habitantes (Sin Categoría)	10
Población en Localidades de 100 a 499 habitantes (Colonia, Ejido, Ranchería o Paraje)	0
Población en Localidades de 500 a 2 499 habitantes (Colonia, Ejido, Ranchería o Paraje)	2,518
Población en Localidades de 2 500 a 4 999 habitantes (Pueblo)	4,998
Localidades de menos de 100 habitantes (Sin Categoría)	4
Localidades de 100 a 499 habitantes (Colonia, Ejido, Ranchería o Paraje)	0
Localidades de 500 a 2 499 habitantes (Colonia, Ejido, Ranchería o Paraje)	3
Localidades de 2 500 a 4 999 habitantes (Pueblo)	1

Fuente: (INEGI, 2020)

Las principales localidades del municipio son: La cabecera municipal San Lucas, Francisco Villa, San José Buenavista, Lagunas del Carmen y Río Trapiche.

#### V. IV. IV.- Estadísticas vitales de población

**Tabla 7. Estadísticas vitales de población**

	2015	2020
Defunciones totales	49	64
Defunciones Hombres	32	28
Defunciones Mujeres	17	36
Nacimientos	180	115
Nacimientos Hombres	101	64
Nacimientos Mujeres	79	51

Fuente: (INEGI, 2020)

Como se puede apreciar en la tabla 7, el total de nacimientos bajaron en 5 años, de 180 en el 2015 a 115 en el 2020. Siendo el nacimiento de hombres mayor con el 55.65% contra 44.35% de mujeres. Las defunciones por su parte aumentaron. De 49 a 64 en 5 años.



## V. V.- Viviendas y ocupantes en viviendas

**Tabla 8. Viviendas y ocupantes en viviendas**

	2015	2020
Viviendas particulares habitadas	1,791	1,831
Ocupantes en viviendas particulares habitadas	7,196	7,526
Promedio de Ocupantes en Viviendas Particulares Habitadas	4.0	4.11
Tasa Media Anual de Crecimiento. Periodos 2000: 2000 a 2005, 2005: 2005 a 2010, 2010 a 2015 y 2015 a 2020	3.66	4.59

Fuente: (INEGI, 2020)

En el 2020 se registraron 1,831 viviendas y 7,526 ocupantes en viviendas particulares, lo que hace un promedio de 4.11 ocupantes por vivienda. La tasa media anual de crecimiento anual es de 4.59%.

## V. VI. - Indicadores de pobreza y rezago social

Los indicadores de Pobreza del Coneval para el municipio de San Lucas se expone en la tabla 9. En relación a la Población en situación de pobreza se observa una variación a la baja en el período 2010-2020. Sin embargo, se observa que está 12.3 % arriba del índice estatal. El 87.8% de la población del municipio se encuentra en situación de pobreza, lo cual es sumamente alto.

La población en situación de pobreza extrema presenta un índice de 8.6% por arriba del estatal que es del 29%. La población vulnerable por carencias sociales pasó de 3.7 % en el 2010, a 10.9 % en el 2020, es decir, aumento 7.2 puntos porcentuales, pero se mantiene abajo del índice estatal que es del 14.1%. El Coneval expone que solo el 0.9 % de la población es vulnerable por Ingreso en el 2020. Este indicador esta por abajo del estatal que es de 3.3 %. También es importante destacar que, para el 2020, el 98.7 % de la población tiene al menos una carencia social y el 69.4 % al menos tres carencias sociales.

En el tema de rezago educativo hubo una disminución de 8.8 puntos porcentuales del 2010 al 2020; sin embargo, sigue por arriba del índice estatal que es del 32.5%. En el 2020 el 83.3 % de la población, según Coneval, no tiene acceso a seguridad social y el 15.00 % a los servicios de salud. En este último índice está por abajo de la estatal que es del 37.1 % y es importante señalar que en 10 años disminuyó 8.1 puntos porcentuales.

Otro aspecto importante a destacar que en el 2020 según Coneval el 50.2% de la población no tiene acceso a una buena calidad y espacios en la vivienda, y que el 79.00 % no tiene acceso a los servicios básicos a la vivienda. Estos dos

indicadores están por arriba del índice estatal. El 43.4 % de la población no tiene acceso a la alimentación: indicador que se encuentra a 18.9 puntos porcentuales por arriba del estatal que es del 24.5%. En el tema de bienestar el 88.6% tiene ingresos por debajo de la línea de bienestar y el 48.7% con ingreso inferior a la línea de bienestar mínimo.

#### V. VI. I.- Medición de la pobreza del municipio de San Lucas, 2010-2020.

(TABLA No. 9).

Indicador	2010	2020	Estatal 2020
	%	%	%
<b>Pobreza</b>			
Población en situación de pobreza	97.5	87.8	75.5
Población en situación de pobreza moderada	36.9	50.2	46.4
Población en situación de pobreza extrema	58.8	37.6	29.0
Población vulnerable por carencias sociales	3.7	10.9	14.1
Población vulnerable por ingresos	0.3	0.9	3.3
Población no pobre y no vulnerable	0.3	0.4	7.1
<b>Privación social</b>			
Población con al menos una carencias sociales	99.4	98.7	89.6
Población con al menos tres carencias sociales	73.4	69.4	50.4
<b>Carencia social</b>			
Rezago educativo	47.2	38.4	32.5
Carencia por acceso a los servicios de salud	23.1	15.0	37.1
Carencia por acceso a la seguridad social	92.5	83.3	78.9
Carencia por calidad y espacios en la vivienda	54.8	50.2	20.0
Carencia por acceso a los servicios básicos en la vivienda	50.3	79.0	55.8
Carencia por acceso a la alimentación	54.6	43.4	24.5

Bienestar			
Población con ingreso inferior a la línea de bienestar	96.0	88.6	78.8
Población con ingreso inferior a la línea de bienestar mínimo	76.9	48.7	44.1

Fuente: (Coneval, 2020).

## V. VII.- Salud

### V. VII. I.- Población derechohabiente

Como se expone en la tabla 10, según el INEGI para el 2020, del total de la población que cuenta con servicios de salud, el 92.6% es derechohabiente del Seguro Popular y una minoría es derechohabiente del ISSSTE y del ISSSTECH. Realmente es poca la población que tiene acceso a estos servicios.

### V. VII. II.- Población derechohabiente por tipo de Institución.

Tabla 10. Población derechohabiente por tipo de Institución

Población derechohabiente	2020
Población derechohabiente Total	7,466
Población derechohabiente del IMSS	444
Población derechohabiente del ISSSTE	38
Población derechohabiente del ISSSTECH	15
Población derechohabiente Seguro Popular	6,969

(INEGI, 2020)

### V. VII. III.- Infraestructura de Salud

Estos datos son congruentes con la infraestructura de salud del municipio. Solo existe una unidad médica de consulta externa del IMSS prospera, y una unidad médica de consulta externa de Asistencia Social.

**V. VII. IV.- Unidades médicas por tipo de Unidad e Institución.****Tabla 11. Unidades médicas por tipo de unidad e institución**

<b>Unidades Médicas por Institución</b>	<b>2020</b>
Unidades Médicas de consulta externa IMSS próspera	1
Unidades Médicas de Consulta Externa Asistencia Social IMSS Oportunidades	ND
Unidades Médicas de Consulta Externa Seguridad Social IMSS	0
Unidades Médicas de Consulta Externa Asistencia Social ISA	1
Unidades Médicas de Hospitalización General Asistencia Social IMSS Próspera	0
Unidades Médicas de Hospitalización General Asistencia Social ISA	0

(INEGI, 2020)

**V. VII. V.- Causas de defunción**

Según se observa en la tabla 12, el 33.33% de la población entre 20 y 64 años fallecen por problemas de Diabetes, 50.00% por problemas genitourinarios, 50% por enfermedades infecciosas y parasitarias y 9.99% por tumores.

**Tabla 12. Distribución porcentual de casos registrados por principales causas de defunción, según grupo de edad.**

		<b>Grupos de edad</b>					
	<b>No. de casos</b>	<b>N/E</b>	<b>0 a 9</b>	<b>10 a 19</b>	<b>20 a 64</b>	<b>65 y más</b>	<b>Total (%)</b>
Causas externas de mortalidad [6]	1				100.00		100
Diabetes	3				33.33	66.67	100
Enfermedades del sistema genitourinario [7]	2		50.00		50.00		100

Enfermedades hipertensivas	2				100.00	100
Enfermedades infecciosas y parasitarias	2	50.00		50.00		100
Tumores	3			9.99		100

(INEGI, 2020).

## V. VIII.- Educación

En el año 2020 se registraron 1,173 alumnos inscritos en Educación Primaria, de los cuales el 96.5% se registraron existentes. De estos existentes el 66.3% egresaron de educación primaria. El 52.42% de los egresados eran hombres y el 47.57% mujeres.

### V. VIII. I.- Alumnos en Educación Primaria

Tabla 13. Alumnos en Educación Primaria

Alumnos en Educación Primaria	2020
Alumnos Totales Inscritos en Primaria	1,173
Alumnos Totales Existentes en Primaria	1132
Alumnos Totales Egresados en Primaria	778
Alumnos Totales Aprobados en Primaria	778
Alumnos Hombres Inscritos en Primaria	615
Alumnos Hombres Existentes en Primaria	593
Alumnos Hombres Egresados en Primaria	408
Alumnos Hombres Aprobados en Primaria	408
Alumnas Mujeres Inscritas en Primaria	558
Alumnas Mujeres Existentes en Primaria	539
Alumnas Mujeres Egresadas en Primaria	370
Alumnas Mujeres Aprobadas en Primaria	370

Fuente: (DIF MUNICIPAL 2021)



Para ese mismo año, se registraron inscritos 489 alumnos en el nivel secundaria, de los cuales se registraron 489 existentes. El 84.1% egresaron de la educación secundaria, de los cuales, el 49.62% fueron hombres y el 50.37% mujeres.

## V. VIII. II.- Alumnos en Educación Secundaria.

Tabla 14. Alumnos en Educación Secundaria

Alumnos en Educación Secundaria	2020
Alumnos Totales Inscritos en Secundaria	489
Alumnos Totales Existentes en Secundaria	489
Alumnos Totales Egresados en Secundaria	411
Alumnos Totales Aprobados en Secundaria	411
Alumnos Hombres Inscritos en Secundaria	243
Alumnos Hombres Existentes en Secundaria	243
Alumnos Hombres Egresados en Secundaria	204
Alumnos Hombres Aprobados en Secundaria	204
Alumnas Mujeres Inscritas en Secundaria	246
Alumnas Mujeres Existentes en Secundaria	246
Alumnas Mujeres Egresadas en Secundaria	207
Alumnas Mujeres Aprobadas en Secundaria	207

Fuente: (DIF MUNICIPAL 2021)

Se tienen registros del 2017 de 275 alumnos inscritos en Educación Media Superior, de los cuales 139 son hombres y 136 mujeres, pero no se tiene registros de cuantos de estos egresaron.

## V. VIII. III.- Infraestructura educativa.

En cuanto a la infraestructura educativa para el 2020 se tenía registrado 17 escuelas en el municipio. El 35.29% de nivel preescolar, el 29.41% del nivel primaria y 23.5% del nivel secundaria. Cabe señalar que se tienen registradas 2 escuelas de nivel medio superior y ninguna de nivel superior.

**V. VIII. IV.- Número de escuelas por nivel educativo.****Tabla 15. Número de Escuelas por Nivel Educativo.**

Número de escuelas por nivel educativo	2020
Total de escuelas	17
Escuelas en preescolar	6
Escuelas en Primaria	5
Escuelas en Secundaria	4
Escuelas en Educación Media	2
Escuelas en Educación Superior	0

Fuente: (DIF MUNICIPAL 2021).

**V. IX.- Economía.**

Según el INEGI en la encuesta Intercensal 2020 (Tabla 16), la Población Económicamente Activa del municipio era de 7,195 personas mayores de 12 años, es decir, el 95.6 % de la población total. Del total de la PEA municipal, el 97.65% se encontraba ocupada con algún tipo de actividad económica. Es importante resaltar que el 35.54% de la población total, no estaba económicamente activa.

**V. IX. I.- Población de 12 años y más, según condición de actividad económica, 2020.****Tabla 16. Población de 12 años y más, según condición de actividad económica, 2020.**

	Total	Población Económicamente Activa (PEA)			Población no económicamente activa	No especificada
		Total	Ocupada	Desocupada		
<b>Absolutos</b>						
<b>Nacional</b>	84,927,468	44,701,044	42,669,675	2,031,369	39,657,833	568,591
<b>Estatal</b>	3,424,551	1,645,564	1,607,252	38,312	1,760,280	18,707
<b>Municipal</b>	7,526	7,526	7,195	331	3,213	14

Como se observa en la Tabla 16, el 95.6% de la Población Económicamente Activa del municipio se dedica a las actividades primarias: Agricultura, Ganadería y Explotación Ganadera. El 8.06% se dedica a las actividades secundarias, destacando la construcción e industrias manufactureras. El 10.38% se dedica a las actividades terciarias, principalmente al comercio al por menor, servicios educativos y servicios de transporte.

## V. IX. II.- Distribución de la población ocupada por sector de actividad

Tabla 17. Distribución de la Población Ocupada por Sector de Actividad.

<b>Primario</b>	Agricultura, ganadería, aprovechamiento forestal, pesca y caza	1,806
<b>Secundario</b>	Minería	
	Electricidad, agua, y suministro de gas por ductos al consumidor final	
	Construcción	136
	Industrias manufactureras	36
<b>Terciario</b>	Comercio al por mayor	2
	Comercio al por menor	128
	Transporte, correo y almacenamiento	12
	Servicios profesionales, científicos y técnicos	6
	Dirección de corporativos y empresas	0
	Servicios de apoyo a los negocios y manejo de desechos y remediación	8
	Servicios educativos	22
	Servicios de salud y asistencia	8
	Servicios de esparcimiento culturales y deportivos y otros	2
	Servicios de alojamiento temporal y de preparación de alimentos	22
	Otros servicios excepto actividades de gobierno	60
	Actividades de gobierno y de organismos internacionales	22

(INEGI, 2020)

## V. IX. III.- Actividad agropecuaria

Como se ha señalado la principal actividad económica del municipio es la primaria. La agricultura representa una de las principales actividades del sector primario del municipio. El principal cultivo que se desarrolla es la producción de maíz, con una superficie

sembrada de 3,067.75 ha y 236 ha de frutales, entre lo que destacan: mamey, zapote criollo, mango aguacate y plátano.

#### V. IX. IV.- Producción agrícola por cultivo y variedad 2020.

Tabla 18. Producción agrícola por cultivo y variedad 2020.

Cultivo/variedad	Superficie Sembrada (ha)	Superficie Cosechada (ha)	Producción		Rendimiento (Ton/ha)	Precio Medio rural (\$)	Valor de la Producción Miles de \$
			Valor	Unidad			
Aguacate Criollo /	23.00	18.00	129.60	Tonelada	7.20	3,500.00	453.60
Ciruela	30.00	30.00	183.00	Tonelada	6.10	2,600.00	475.80
Limón / Agrio (mexicano)	7.00	7.00	42.00	Tonelada	6.00	2,200.00	92.40
Maíz grano / Blanco	3,067.75	3,067.75	10,520.90	Tonelada	6.93	5,950.00	31,547.52
Mamey	51.00	51.00	260.10	Tonelada	5.10	1,800.00	468.18
Mango / Criollos	36.00	36.00	367.20	Tonelada	10.20	1,000.00	367.20
Mango / Tommy atkins	4.00	4.00	42.40	Tonelada	10.60	1,600.00	67.84
Plátano / Criollo	35.00	35.00	266.00	Tonelada	7.60	2,000.00	532.00
Zapote / Chico (chico zapote)	39.00	35.00	126.00	Tonelada	3.60	2,000.00	252.00
Zapote/negro	22.0	20.00	48.00	Tonelada	2.40	1,600.00	76.80

(SIAIP, 2020)

La ganadería es otra actividad económica importante. La ganadería porcina destaca con 114.00 toneladas de ganado en pie. La sigue la producción de bovino con 95.60 toneladas. La producción de ave en pie es de 9.66 toneladas y la ganadería ovina 9.77 toneladas de ganado en pie.

#### V. IX. V.- Producción pecuaria ganado en pie 2020.

Tabla 19. Producción pecuaria ganado en pie 2020.

Especie/producto	Producción (Toneladas)	Precio (Peso por kg)	Valor de la producción (miles de pesos\$)	Peso (kg)
Ave/Ave en pie	9.66	19.67	189.93	1.99
Bovino/ganado en pie	95.60	17.98	1,718.42	461.83
Ovino/Ganado en pie	9.77	15.00	146.49	38.00
Porcino/Ganado en pie	114.00	18.00	2,051.93	113.32

(SIAIP, 2020)

Por su parte la producción de leche en el municipio para el 2020 fue de 7.39 toneladas. Por su parte la producción de huevo de plato fue de 181.48 toneladas y la de carne de Guajolote de 5.70 toneladas

#### **V. IX. VI.- Producción derivados pecuarios 2020.**

Especie/producto	Producción (Toneladas)	Precio (Peso por kg o litro)	Valor de la producción (miles de pesos\$)
Bovino/Leche	7.39	18.50	136.75
Ave/huevo de plato	181.48	4.00	725.92
Guajolote/carne	5.70	25.37	144.60

(SIAIP, 2020).

#### **VI.- Metodología.**

El presente Plan Municipal de Desarrollo tiene como principio fundamental la participación ciudadana de todos los actores sociales y políticos del municipio. Su elaboración fue participativa e incluyente para generar una visión compartida del presente y futuro del municipio de San Lucas.

Se pusieron en marcha diversos mecanismos de participación, destacando entre ellas: consultas ciudadanas, revisión de peticiones y propuestas de campaña, talleres participativos. Las consultas Ciudadanas se realizaron a través del Comité de Planeación para el Desarrollo Municipal (COPLADEM), como órgano de representación ciudadana para la planeación municipal, donde se llevaron a cabo reuniones de consulta ciudadana, abarcando principalmente y de manera estratégica los cuatro cuadrantes de nuestra ciudad.

Los talleres se realizaron con los distintos organismos del Ayuntamiento, destacando la importancia de los Diagnósticos Situacionales y la identificación de las principales problemáticas a través de la Metodología del Marco Lógico.

La participación activa y coordinada de todas las áreas que integran el actual gobierno municipal, nos permitió compartir una visión colectiva, estableciendo Ejes Rectores para dar respuesta a los problemas más relevantes, manifestados por la población a través de los mecanismos de participación ciudadana.

Se consideraron, la Planeación Estratégica (PE) y la Metodología del Marco Lógico (MML).



En la construcción se consideraron los Lineamientos Generales para la Elaboración del Plan Estatal de Desarrollo y de los Programas Institucionales, Sectoriales, Especiales y Regionales, emitida por la Secretaria de Hacienda del Gobierno del Estado de Chiapas, en cumplimiento con lo estipulado en el artículo 42 Fracción IV de la Ley de Planeación para el Estado de Chiapas.

En este sentido se desarrolló:

Integración del diagnóstico. - Esta fase sirvió para identificar y documentar la situación actual del municipio, tomando en consideración el recuento de las carencias, problemas, recursos y posibilidades de desarrollo. De acuerdo a la primera fase, se realizaron talleres, con la participación del personal operativo de las dependencias de la administración municipal, integrándose diagnósticos descriptivos y situacionales, de acuerdo al ámbito de su competencia y en el marco de sus responsabilidades y atribuciones. Con esta información se integró el árbol de problemas y de objetivos que permitió desarrollar el diagnóstico descriptivo del municipio, así como las políticas públicas, objetivos y estrategias por cada uno de los ejes de planeación y tomando en consideración la capacidad administrativa, aspectos físicos, y las características socio demográficas de la población.

En relación al diseño de intervención, se diseñaron las políticas públicas, así como los objetivos que se pretenden alcanzar, las estrategias para su cumplimiento, y las acciones precisas que permitirán atender las necesidades y servicios básicos para la población.

A partir de esta fase se integró la Matriz del Marco Lógico y la Matriz de indicadores estratégicos

## **VII.- Políticas transversales.**

Se identificaron tres políticas transversales que deberán permear y complementar el quehacer en cada uno de los cinco ejes para reforzar el enfoque en los compromisos de la *Agenda 2030*: Enfoque de género; Niñas, niños y adolescentes, y Combate a la corrupción.

### **VII. I.- Enfoque de género**

Este eje resulta esencial debido a la importancia de abonar a la equidad entre hombres y mujeres en el entendido de que el género es una construcción social e histórica. En este sentido, se busca fomentar el empoderamiento de las mujeres

en los ámbitos público y privado para contribuir con la construcción de igualdad sustantiva de género y que puedan desarrollar sus capacidades en plenitud, lo que llevará a crear una ciudad más segura, solidaria, amigable y respetuosa de sus derechos humanos.

Este eje atravesará prácticamente todas las líneas de acción del presente plan a fin de generar políticas públicas con perspectiva de género, así como mecanismos y herramientas que intervengan en los planes, programas, bienes y servicios, y acciones de la Administración Pública municipal. Así, de la mano del Gobierno, colectivos y sociedad civil, será posible desmontar y eliminar las inequidades sociales existentes, y construir una sociedad libre de violencia contra las mujeres

## **VII. II.- Niñas, niños y adolescentes**

Uno de los compromisos más importantes adoptados por esta Administración municipal, para todas sus instancias, es el de generar las condiciones necesarias para el pleno desarrollo de las niñas, niños y adolescentes, que incluyen una adecuada atención y cuidado integral infantil. En consecuencia, este eje plantea un enfoque integral y transversal en el diseño y la instrumentación de políticas y programas de este Gobierno municipal para garantizar el pleno ejercicio, respeto, protección y promoción de los derechos humanos en los ámbitos público y privado de esta población; además, se llevarán a cabo acciones dirigidas a menores con algún tipo de discapacidad para este efecto.

## **VII. III.- Combate a la corrupción**

Con base en las demandas ciudadanas, esta Administración contrajo un fuerte compromiso en favor del combate a la corrupción, por lo cual fue imprescindible incluir este eje. De esta manera, el ejercicio de combate a la corrupción se plantea a través de mecanismos de participación ciudadana como el presupuesto participativo y el Gobierno abierto, así como la transparencia y la rendición de cuentas. Algunos de los objetivos primordiales de este eje son elaborar políticas del gasto sustentadas en principios de racionalidad, disciplina y austeridad; establecer mecanismos de compras 100 % transparentes para la suscripción de contratos respecto a las adquisiciones, arrendamientos y servicios, con una política de cero tolerancias a la corrupción; y eficientar el manejo racional de los recursos humanos, materiales y financieros a través de criterios de austeridad republicana.

## **VIII.- Ejes Rectores**

San Lucas tiene un horizonte diferente al que tenía hace un par de trienios. Un proceso de cambio que demandan mejores servicios para el municipio, siendo necesario actuar decisivamente para enfocar este proceso de cambio hacia metas claras y definidas que nos permitan superar los obstáculos para crear más oportunidades para todos.

Se propone encausar esfuerzos a través de cinco Ejes Rectores, que destacan los grandes propósitos del desarrollo de un mejor municipio, orientado en el quehacer conjunto sociedad y gobierno, generando una mayor participación ciudadana e innovación en los mecanismos de gestión gubernamental y permitiendo a través de políticas públicas claras, dar solución a las demandas y necesidades más apremiantes.

### **VIII. I.- Eje 1. Servicios Públicos de Calidad**

Brindar servicios de calidad con una adecuada planeación territorial es fundamental para lograr el desarrollo económico, social e integral de los ciudadanos de San Lucas. Es por ello, que se toma en consideración el crecimiento urbano, el medio ambiente, así como planes de movilidad que sean sustentables y que nos permitan vivir en orden y armonía con nuestro entorno.

### **VIII. II.- Eje 2. Municipio Seguro**

Brindar la tranquilidad y seguridad de los ciudadanos de San Lucas, a través de minimizar la violencia y delincuencia en nuestro municipio. Trabajar en coordinación con los tres niveles de gobierno para una mayor cobertura de vigilancia y fortalecimiento de una la cultura de prevención de riesgos y mecanismos de resiliencia.

### **VIII. III.- Eje 3. Desarrollo Social**

Promover el desarrollo social, así como el bienestar y las condiciones adecuadas para cada uno de los habitantes en el municipio, tomando en consideración los ámbitos de: salud, educación, cultura, vivienda, vulnerabilidad, seguridad social, deporte, reducción de la pobreza, entre otros. Bajo un enfoque de inclusión, para personas con discapacidad y población en condiciones de vulnerabilidad.

### **VIII. IV.- Eje 4. Desarrollo Económico**

Trabajar con mecanismos que garanticen el acceso a mejores actividades económicas, que consoliden el empleo y la generación de proyectos

productivos, permitiendo con ello el desarrollo económico sustentable. Promover mejores oportunidades para el campo y la generación de valor agregado a la producción agropecuaria.

### **VIII. V.- Eje 5. Desarrollo Ambiental**

Promover una cultura de sustentabilidad en todos los ámbitos del municipio, principalmente en aquellas actividades que tiene como premisa el uso de suelo, agua, bosques, y demás recursos naturales. Promover que los proyectos tengan el menor impacto ambiental, con un amplio sentido de responsabilidad social.

En cada uno de los ejes, se presenta un diagnóstico particular, de los cuales se derivan las políticas públicas que atenderán la problemática, se plantean objetivos y estrategias que integran de forma clara las líneas de acción a seguir.

La implementación de cada una de las líneas de acción, tiene como objetivo guiar al municipio por la ruta de un mejor desarrollo integral y participativo, permitiendo que la igualdad de oportunidades pase de ser una idea intangible a un hecho observable.

Proveer de servicios básicos de calidad a una mayor cantidad de personas, contribuirá a reducir los índices de marginación y rezago social existentes. Así como también la prevención del delito, será una tarea fundamental, dado a que los ciudadanos tienen el derecho a vivir en paz y gozar de la tranquilidad que les permita realizar con normalidad sus actividades diarias.

### **VIII. I.- Eje 1. Servicios Públicos de Calidad**

Los servicios públicos municipales estarán garantizados por la autoridad administrativa municipal correspondiente en el marco de su competencia de conformidad con lo establecido en el párrafo III del artículo 115 de la Constitución Política de los Estados Unidos Mexicanos, misma que establece como servicios públicos, agua potable, drenaje, alcantarillado, tratamiento y disposición de sus aguas residuales, alumbrado público, limpia, recolección, traslado, tratamiento y disposición final de residuos, mercados y centrales de abasto, panteones, rastro, calles, parques, jardines y su equipamiento.

El funcionamiento de los servicios públicos deberá ser eficientes, previa planificación de acciones de las áreas responsables de los ayuntamientos, a fin de garantizar que todos los ciudadanos gocen de los servicios y que estos sean de calidad, iniciando con el agua potable uno de los servicios más necesarios para la población, en el cual se requiere de inversión de recursos económicos para ampliar la cobertura de este servicio a las viviendas que aún no se benefician del mismo.

### **VIII. I. I.- Tema 1.1. Servicios Públicos Municipales**

En los últimos años el crecimiento poblacional y urbano ha rebasado la capacidad de atención en los servicios públicos, generando un rezago en el desarrollo de nuestro municipio. Aunado a lo anterior el deterioro de la infraestructura con que se cuenta, ha repercutido de manera notable en los hábitos y calidad de vida de los ciudadanos.

Esto se ha visto reflejado en las precarias condiciones de algunos sectores del municipio cuyas demandas principales tienen que ver con las deficiencias en los servicios agua, de limpieza, alumbrado público, drenaje; así como la falta de espacios públicos que son necesarios para el sano desarrollo de las comunidades.

Dichas deficiencias redundan en problemas de acceso a servicios básicos, para tener condiciones de vida dignas. Considerando el precario presupuesto municipal, nos damos a la tarea de priorizar la inversión en obras, donde se atiendan necesidades de beneficio colectivo.

### **VIII. I. II.- Política Pública 1.1.1 Servicios públicos incluyentes de calidad y centrado en las personas.**

### **VIII. I. III.- Diagnóstico**

Hablar de calidad en los servicios públicos, es hablar de la evolución hacia mejorar la prestación de estos servicios y de la cobertura hacia la población mas vulnerable. Se trata de todo un desafío, porque el saber afrontar el profundo impacto que producen la ausencia de servicios públicos básicos, obliga a brindar una mejor atención y una mayor calidad en las prestaciones públicas.

En los últimos años el crecimiento poblacional y urbano ha rebasado la capacidad de atención en los servicios públicos, generando un rezago en el desarrollo de nuestro municipio. Aunado a lo anterior el deterioro de la infraestructura con que se cuenta, ha repercutió de manera notable en los hábitos y calidad de vida de los ciudadanos.

Esto se ha visto reflejado en las precarias condiciones de algunos sectores del municipio cuyas demandas principales tienen que ver con las deficiencias en los servicios de agua, de limpieza, alumbrado público, drenaje; así como la falta de espacios públicos que son necesarios para el sano desarrollo de las comunidades.

**VIII. I. III. I.- Agua potable**

Uno de los servicios públicos con mayores problemas en el municipio, es el mal funcionamiento de la Red de Distribución de Agua Potable, así como la falta de Tanques de Distribución, para mejorar el Suministro del vital líquido.

En problema se da mayormente en la Cabecera Municipal que es la mayor extensión territorial que ocupa dentro del municipio de San Lucas, Chiapas. Dentro de la Cabecera se encuentran los Barrios de “La Primaria, Barrio Centro y Barrio “El Calvario”, de los cuales, se presenta en mayor porcentaje el desabasto de Agua potable, así como en las localidades de: Francisco Villa, Buena Vista y Laguna del Carmen.

Derivado de un deficiente Sistema de Distribución de Agua Potable y Falta de Mantenimiento y/o Rehabilitación, de la misma Red, se afectan en un 17.10%, del total de las viviendas, lo que representa a 305 viviendas con carencia del Agua Potable.

Se cuenta con dos Fuentes de Abastecimiento de Agua Potable, los dos por Sistema de Gravedad; para uso doméstico, el primero se encuentra ubicado en el Centro Recreativo “Ojo de Agua” (Cabecera Municipal), y la segunda Captación en la Colonia Francisco Villa.

En la cabecera municipal se cuenta con cuatro tanques de distribución, ubicados en el Barrio “La Primaria”, con capacidad de 30, 50, 80, y 100 mil litros respectivamente; los cuales vienen operando con una capacidad del 70% de su funcionamiento.

**VIII. I. III. II.- Sistema de Alcantarillado Municipal**

Deficiente Funcionamiento en la Red de Atarjeas, del Sistema de Alcantarillado Sanitario Residual y Alejar la zona de Descarga residual de la mancha urbana.

En la cabecera municipal, principalmente en los Barrios Centro, “La Primaria” y “El Calvario”, la Red de Atarjeas es de tubería de cemento-arena la cual tiene más de treinta años de servicio. Y en el punto de descarga de las aguas residual, que está a un costado de la zona urbana.

La deficiencia en el funcionamiento de la Red de atarjeas, es debido a la falta de Rehabilitación en algunos tramos de la misma red, ya que esta tiene un periodo aproximadamente de treinta años de servicio y fue construida con tubería de cemento-arena. Lo que ocasiona una deficiencia en el servicio de la Red de un 3.6% del total de las viviendas, lo que representa a 390 personas afectadas del total del municipio, por el servicio de Alcantarillado Sanitario Residual.

**VIII. I. III. III.- Alumbrado Público.**

En la cabecera municipal se observan parques, calles, con luminarias apagadas o en mal funcionamiento, que además generan un costo elevado de electricidad. El municipio cuenta con alumbrado público en estado deteriorado ya que de las 52 lámparas solo funcionan 16, la mayoría en la parte central de la cabecera municipal.

Además, existen áreas donde el alumbrado público es ineficiente e insuficiente, por lo que la población manifiesta una sensación de inseguridad.

**VIII. I. IV.- 1.1.1.1 Objetivo**

Mejorar la infraestructura y los servicios públicos municipales de calidad, fomentando el desarrollo del municipio en beneficio de la población, a fin de atender a los ciudadanos en condiciones de pobreza y marginación.

**VIII. I. V.- Estrategia**

- 1.1.1.1.1 Rehabilitación, mantenimiento y ampliación de la red de agua potable del municipio.
- 1.1.1.1.2 Rehabilitación y mantenimiento del sistema de alcantarillado municipal.
- 1.1.1.1.3 Diseñar, habilitar, construir y dar mantenimiento, con un enfoque incluyente y con perspectiva de género, a los bienes inmuebles propiedad del municipio en donde se prestan servicios públicos
- 1.1.1.1.4 Realizar acciones para ampliar y dotar de mejores servicios públicos a los habitantes del municipio, preferentemente en zonas de Atención Prioritarias (ZAP), en colaboración con las instancias competentes.
- 1.1.1.1.5 Suministrar el servicio de alumbrado público y ampliar la infraestructura eléctrica que el municipio otorga a la comunidad, con especial atención a las zonas que se consideren prioritarias en materia de prevención de la violencia en general y, en particular, la violencia de género en el ámbito comunitario.

**VIII. II.- Eje 2. Municipio Seguro**

En los últimos tiempos hemos visto la disminución de la paz social, lo que nos obliga a las autoridades de los gobiernos en sus tres niveles, garantizar un clima de concordia y tranquilidad, que nos permita vivir en armonía, con la garantía de la

seguridad familiar y patrimonial, que representa uno de los derechos primordiales de todo ciudadano. En lo que respecta a nuestro municipio, está aumentando el clima de incertidumbre, inseguridad e insatisfacción en las familias.

De igual forma es esencial promover entre la ciudadanía el estricto respeto a las leyes que se han derivado de la voluntad popular, por lo tanto, ante la necesidad de reglamentos y bandos legales que realmente se adecuen a las expectativas de hoy, se hace necesario la revisión o realización de estos, con el fin de convivir en un estado de derecho, conservando los derechos humanos y las garantías individuales.

#### **VIII. II. I.- Tema 2.1. Seguridad Pública para todos**

La seguridad pública es el proceso de establecer, fortalecer y proteger el orden civil democrático, eliminando las amenazas de violencia en la población y permitiendo una coexistencia segura y pacífica. Se le considera un bien público e implica la salvaguarda eficaz de los derechos humanos inherentes a la persona, especialmente el derecho a la vida, la integridad personal, la inviolabilidad del domicilio y la libertad de movimiento.

No se trata simplemente de la reducción de los delitos sino de una estrategia exhaustiva y multifacética para mejorar la calidad de vida de la población, de una acción comunitaria para prevenir la criminalidad, del acceso a un sistema de justicia eficaz, y de una educación que esté basada en los valores, el respeto por la ley y la tolerancia.

Toda persona tiene derecho a que se respete su vida. Este derecho estará protegido por la ley y, en general, a partir del momento de la concepción. En el caso específico de las mujeres son las que sufren más en las diferentes formas de violencia son que incluyen la violencia sexual, psicológica y física y el abuso de sus cuerpos. Por otra parte, y no menos importante están los niños y adultos mayores.

#### **VIII. II. II.- Política Pública 2.1.1. Seguridad Pública con sentido humano**

#### **VIII. II. III.- Diagnóstico**

La seguridad pública significa un asunto de la mayor prioridad. Sin embargo, la mera voluntad política no basta para superar este reto. Es necesario impulsar una política integral de prevención y combate del delito, atacando las causas de las conductas antisociales, con base en una amplia participación ciudadana, una efectiva coordinación policíaca, la profesionalización de los cuerpos de seguridad y el equipamiento adecuado de los mismos.



La seguridad ciudadana no se limita al ámbito de prevención y combate del delito, también requiere promover el desarrollo de una cultura de protección civil que garantice la adecuada preparación del municipio ante el riesgo de contingencias; así como la conformación de una cultura vial y el desarrollo de sistemas que propicien un tránsito más seguro, a fin de reducir los niveles de riesgo en las vialidades.

Los principales problemas de seguridad pública en el municipio son actos de vandalismo en la vía pública, así también, a las afueras de los Planteles Educativos del nivel Básico y Medio; además, el problema del abigeato que consiste en el robo o hurto de ganado o animales domésticos, principalmente caballos y vacas.

Por otro lado se tiene una falta de adiestramiento, capacitación y equipamiento de los elementos policiacos, para agilizar el tiempo de respuesta. Así, como tener las bases jurídicas, de su alcance en las intervenciones que realice.

Así también se tiene poca cobertura de vigilancia en sus recorridos, sobre todo en los caminos rurales, que comunican a las 8 localidades y a los municipios vecinos.

#### **VIII. II. IV.- 2.1.1.1 Objetivo**

Reducir el índice delincencial en el municipio de San Lucas mediante la instrumentación de estrategias que contribuyan a reconstruir el tejido social en un modelo de seguridad ciudadana, así como fortalecer el marco institucional en materia de transparencia, rendición de cuentas y protección de datos personales

#### **VIII. II. V.- Estrategias.**

2.1.1.1.1 Incrementar el estado de fuerza de la policía municipal para brindar un mejor servicio a la ciudadanía

2.1.1.1.2 Certificar al personal de seguridad pública del municipio: Certificado Único Policial y/o Competencias Laborales.

2.1.1.1.3 Capacitar al personal de seguridad pública en materia de Sistema de Justicia Penal, policía de proximidad, derechos humanos, contexto y atención a la violencia de género, solución de conflictos, desarrollo humano y ética policial, entre otros

2.1.1.1.4 Fortalecer la infraestructura y equipamiento policial en aras de preservar el orden y paz públicos.

2.1.1.1.5 Priorizar la atención a víctimas a través de la perspectiva de género, en un entorno cercano, de trato digno y de empatía, a fin de que la ciudadanía perciba el interés de la policía

#### **VIII. II. II. I.-Política Pública 2.1.2. Acceso igualitario a la Justicia con principios de Derechos Humanos**

##### **VIII. II. III. I.- Diagnostico**

Las acciones de esta política pública buscan formar una sociedad pacífica e inclusiva mediante el acceso igualitario a la justicia, a través del ordenamiento de la legislación municipal. Con la visión de Ciudad incluyente se busca reducir significativamente todas las formas de violencia y poner fin al maltrato, a la explotación, la trata y la tortura contra niñas y niños. También se pretende combatir la corrupción y el soborno en todas sus formas.

Apunta a la construcción de instituciones eficaces, transparentes y que rindan cuentas en todos los niveles, protegiendo los datos personales y la privacidad de la ciudadanía. De igual manera, busca fomentar la participación ciudadana en la vida pública del municipio para favorecer una visión de cultura para la paz, así como asegurar la gobernabilidad en todo el territorio, con base en el estado de derecho y un enfoque de estabilidad y derechos humanos para encontrar, en conjunto con la ciudadanía, soluciones duraderas a los conflictos y a la inseguridad.

##### **VIII. II. IV. I.- 2.1.2.1 Objetivo**

Brindar a la ciudadanía el acceso igualitario a la justicia y ordenamientos legales del municipio, fortaleciendo la legislación municipal en correspondencia con la normatividad Federal y Estatal

##### **VIII. II. V. I.- Estrategias**

2.1.2.1.1 Fortalecer a las instancias de impartición de justicia a través de la capacitación de competencias jurídicas y formación en Derechos humanos

2.1.2.1.1 Emitir reglamentos que orienten a las autoridades del municipio de San Lucas en la correcta aplicación de las normas jurídicas, con la finalidad de consolidar un Gobierno responsable y de resultado que se apegue al principio de legalidad y progresividad.

### **VIII. III.- Eje 3. Desarrollo Social.**

El recurso más importante con el que cuenta el municipio de San Lucas es su gente. Para lograr el bien común y garantizar la igualdad de oportunidades entre los que hoy habitan los pueblos del municipio, es necesario dirigir nuestros esfuerzos hacia los olvidados por el desarrollo y a los sectores vulnerables de nuestra sociedad.

La falta de una política de bienestar social, ha propiciado condiciones de pobreza y desigualdad que lastiman a nuestra sociedad, así como las adversidades que enfrentan día a día las personas más vulnerables como son los niños, los adultos mayores, las mujeres y personas con discapacidad, sólo pueden ser mitigadas a través de la generación de condiciones que les permitan eliminar los obstáculos que les impiden alcanzar su potencial.

Compartimos la idea de que aquéllos que viven en la pobreza pueden superarla, por lo que trabajaremos a través de acciones responsables procurando el bien común y el desarrollo social incluyente.

A través del Sistema Municipal para el Desarrollo Integral de la Familia se proporcionará atención a los grupos vulnerables y ejecutar acciones tendientes a la protección y desarrollo de los mismos en el marco del desarrollo humano y el fortalecimiento del núcleo familiar.

Fortalecer el desarrollo integral del individuo, la familia y clases vulnerables que más lo necesitan, es una de las prioridades de este Gobierno Municipal, procurando la igualdad de oportunidades de desarrollo.

#### **VIII. III. I.- Tema 3.1. Infraestructura para el bienestar social**

Generar oportunidades iguales para las personas, contribuir a erradicar la pobreza, poner fin al hambre y asegurar el acceso de todas las personas a mejores condiciones de vida, en particular de quienes se encuentran en situaciones de vulnerabilidad, atendiendo los reclamos de justicia social.

Asimismo, propone acciones de infraestructura para el bienestar social, para alcanzar una educación inclusiva y equitativa, así como incentivar la participación plena y efectiva y la igualdad de oportunidades de liderazgo en todos los niveles decisorios en la vida política, económica y pública para las mujeres. En temas de salud, atención a jóvenes y población vulnerable.

### **VIII. III. II.- Política Pública 3.1.1. Infraestructura social con inclusión y Equidad.**

#### **VIII. III. III.- Diagnóstico**

El municipio de San Lucas tiene pocos espacios de apoyo al desarrollo comunitario y bienestar social. Por lo anterior y considerando que actualmente vivimos en una sociedad donde los adolescentes, las familias y los niños acceden con facilidad a los hábitos insanos, debemos crear y fortalecer los espacios de expresión donde se desarrollen destrezas físicas, ejercicios, socialicen, se diviertan, y a desarrollar las capacidades productivas y sociales.

Sin embargo, nuestro municipio carece de espacios suficientes para el desarrollo de estas actividades, y como consecuencia trae aumento de enfermedades en nuestro municipio sobre todo aquellas propiciadas por la inamovilidad y el sedentarismo como la obesidad de nuestros niños, así como las adicciones, de igual forma los pocos apoyos que se consideran a este sector lo hace aún más vulnerable a la juventud y a los niños.

Esta carencia se reflejó a través de los habitantes del municipio, toda vez que la población considero como una de las prioridades son las construcciones de espacios deportivos, recreativos y sociales que brinde la oportunidad de sana convivencia familiar

#### **VIII. III. IV.- 3.1.1.1 Objetivo**

Mejorar las condiciones de bienestar social de la población mediante el desarrollo de infraestructura social, fundados en el respeto y la promoción de los derechos económicos, sociales, culturales, ambientales y sustentables

#### **VIII. III. V.- Estrategias.**

3.1.1.1.1 Promover la creación de infraestructura social que contribuyan a mejorar las condiciones para la atención de las necesidades sociales

3.1.1.1.2 Impulsar el rescate y mantenimiento de la infraestructura social municipal.

#### **VIII. III. I. I.- Tema 3.2. Población vulnerable**

Las poblaciones más vulnerables viven en condiciones de pobreza extrema, por

lo que debe de ser prioridad en las acciones y estrategias del gobierno en turno, ya que son personas que se encuentran en condiciones más desfavorables que la gran mayoría de la población, de ahí la importancia de atender a las madres solteras, las personas de la tercera edad, las personas con capacidades diferentes, y todos aquellos que por su condición no puedan tener un normal desarrollo en la sociedad.

Por mandato constitucional, la Autoridad de los tres órdenes de gobiernos están obligados a establecer las bases para que las personas puedan ser tratados con igualdad, esto significa que todas las personas tienen los mismos derechos ante la ley, que el Estado debe garantizar a todas las personas que sean tratados con respeto y plena legalidad a sus derechos humanos en igualdades de derechos.

### **VIII. III. II. I.- Política Pública 3.2.1 Mejores oportunidades para grupos vulnerables.**

#### **VIII. III. III. I.- Diagnóstico**

La población más vulnerable que se encuentran inmersa en el municipio, mismos que por su condición se encuentran en desventaja ante el resto de la población. El 87.8% de la población del municipio se encuentra en situación de pobreza, lo cual es sumamente alto. La población en situación de pobreza extrema presenta un índice de 37.5%. La población vulnerable por carencias sociales es del 10.9%. Solo el 0.9 % de la población es vulnerable por Ingreso. Este indicador esta por abajo del estatal que es de 3.3%. También es importante destacar que el 98.7 % de la población tiene al menos una carencia social y el 69.4 % al menos tres carencias sociales.

Para disminuir la brecha social entre los grupos vulnerables y la población en general, es necesario atender de manera directa a la población que necesita de apoyos funcionales de los cuales dependen para poder desarrollar alguna actividad corporal, esto significa proporcionarle los medios para valerse por si mismo y no ser dependientes de terceros o brindarles el apoyo necesario para que se incluyan dentro de la población activa.

#### **VIII. III. IV. I.- 3.2.1.1. Objetivos**

Promover la atención y el pleno desarrollo individual y familiar de la población que por su edad, sexo, estado civil, grupo étnico se encuentre en condiciones de vulnerabilidad, a fin de crear mejores oportunidades de incorporarse a mejores condiciones de vida.

**VIII. III. V. I.- Estrategias**

- 3.2.1.1.1 Llevar a cabo, en coordinación con las instancias correspondientes, actividades alternativas de atención a niñas, niños y adolescentes que incurran en faltas administrativas para evitar su reincidencia
- 3.2.1.1.2 Ejecutar un programa de intervención interdisciplinaria en el fenómeno social de trabajo en la calle, preferentemente en niñas, niños, adolescentes y mujeres
- 3.2.1.1.3. Ampliar los espacios destinados a la atención de las necesidades de las personas adultas mayores
- 3.2.1.1.4. Atender las necesidades de asistencia social, reintegración laboral, atención jurídica y psicológica, así como los apoyos para mejorar los niveles básicos de bienestar de las mujeres adultas mayores

**VIII. III. I. II.- Tema 3.3. Educación y Cultura**

En una sociedad donde el crecimiento de la educación es necesario, la planeación de la Autoridad tiene que orientarse a un mejor desarrollo en este rubro, sobre todo porque es mediante mandato constitucional el deber de la autoridad garantizar la educación para los mexicanos. Toda persona tiene derecho a recibir educación La educación preescolar, primaria y secundaria conforman la educación básica; ésta y la media superior serán obligatoria. La educación que imparta el Estado tenderá a desarrollar armónicamente, todas las facultades del ser humano y fomentará en él, a la vez, el amor a la Patria, el respeto a los derechos humanos y la conciencia de la solidaridad internacional, en la independencia y en la justicia. El Estado garantizará la calidad en la educación obligatoria de manera que los materiales y métodos educativos, la organización escolar, la infraestructura educativa y la idoneidad de los docentes y los directivos garanticen el máximo logro de aprendizaje de los educandos

**VIII. III. II. II.- Política Pública 3.3.1 Empoderamiento de la ciudadanía a través de la Educación y la cultura.****VIII. III. III. II.- Diagnóstico**

La educación en los tiempos actuales, se ha visto empañado por una política deficiente, una corrupción indeseable y una sociedad callada, con hambre de

justicia, que ha tratado de romper las cadenas de ataduras de gobiernos llenos de oscuridad que han resignado a las personas a aceptar una educación deficiente.

La escuela debe ser vista como una organización compleja que exige una vida colectiva, la adquisición de una imagen y de identidad, el desarrollo de metas compartidas y el compromiso de la comunidad. Por ello la educación y la cultura constituyen la palanca más poderosa para impulsar en nuestra ciudad un desarrollo con justicia.

Existe un rezago educativo en el municipio de San Lucas. Por un lado, solo el 66.3% de los 1,173 alumnos inscritos en educación primaria egresaron. Lo cual es un nivel muy bajo. En el caso de la educación secundaria de los 489 inscritos solo egresaron 84.1%.

En cuanto a la infraestructura educativa se tienen registrados 17 escuelas en el municipio. El 35.29% de nivel preescolar, el 29.41% del nivel primaria y 23.5% del nivel secundaria.

El ausentismo escolar a nivel primaria, alcanza casi el 40.0%, aunado a ello, para, aquellos niños y jóvenes que sí tienen la oportunidad de asistir a los planteles educativos no siempre lo hacen en las mejores condiciones de infraestructura, limpieza o seguridad. Algunos de ellos, incluso, acuden a clases sin haber recibido alimentos balanceados y suficientes, lo cual no sólo afecta su salud, sino su desempeño escolar.

Estamos convencidos de que la ciudadanía debe de adueñarse y hacer suya la educación y su cultura, conocer más de su ciudad, sus tradiciones, sus costumbres, por lo que es necesario transformarla en un concepto dinámico y capaz de generar nuevos consensos a través de una educación que incorpore la participación activa, la multiculturalidad y las nuevas tecnologías. Misma que la educación parte necesariamente de la vida en sociedad: a nivel micro social, para que se pueda hablar de educación, debe haber al menos dos personas en un intercambio o transmisión de saberes y saber-hacer, experiencias y valores, nociones y tradiciones.

#### **VIII. III. IV. II.- 3.3.1.1. Objetivo**

Fortalecer la educación y la cultura para el desarrollo social y humano mediante la implementación de acciones tendientes a aumentar la población de educación básica, y educación media; así como la difusión de tradiciones y la cultura municipal.

**VIII. III. V. II.- Estrategias**

- 3.3.1.1.1. Impulsar acciones en materia de educación para disminuir el rezago educativo en el nivel básico y medio.
- 3.3.1.1.2 Ampliar el acceso de las personas que habitan en San Lucas a las actividades culturales y creaciones artísticas para contribuir con la estrategia de redistribución de la riqueza cultural.
- 3.3.1.1.3 Fomentar la recuperación de espacios culturales en desuso o desaprovechados a través de la dignificación de su infraestructura, a fin de garantizar su correcta administración y operación mediante el desarrollo artístico.

**VIII. III. I. III.- Tema: Salud****VIII. III. II. III.- Política Pública: Salud Digna.****VIII. III. III. III.- Diagnóstico**

En el municipio de San Lucas a pesar de que cuenta con un promedio de habitantes que oscila entre los 7,526 habitantes, de los cuales el 50.39% son hombres y el 49.61% mujeres, no cuentan con la infraestructura suficiente en cuanto a servicios de salud (clínicas, hospitales, médicos, equipo médico y medicinas), que le permita a la población solucionar los problemas de salud pública por lo que tienen que acudir a médicos particulares y a centros hospitalarios foráneos de Acala, San Cristóbal o Tuxtla Gutiérrez.

Del total de la población al 2020 el 99.20% está afiliado o cuenta con el servicio de salud y el 0.8% no se encuentra afiliado; de los afiliados el 49.62% son hombres y el 50.38 son mujeres

Existe muy poco servicio médico y no se cuenta con el apoyo para construir y adecuar las instalaciones con que se cuenta actualmente y a la vez modernizar los espacios y equipos hospitalarios, esta es una necesidad apremiante ya que la población está expuesta a enfermedades constantes.

**VIII. III. IV. III.- Objetivo**

Consolidar el Sistema Municipal de Salud en coordinación con los tres órdenes de gobierno, dando prioridad a las estrategias de medicina preventiva y auto cuidado de la salud, que la mayoría de los habitantes estén afiliados al sistema de salud y



mejorar en Mantenimiento y Equipamiento a las Infraestructuras de Servicio a la Salud.

### **VIII. III. V. III.- Estrategias**

- ❖ Establecer las bases para el buen funcionamiento del Comité municipal de Salud.
- ❖ Promover los Servicios de Salud a nivel municipal.
- ❖ Promover la afiliación al sistema de salud
- ❖ Mejorar la Infraestructura de Servicio a la Salud en Mantenimiento y Equipamiento.

### **VIII. III. I. IV.- Tema: Vivienda**

### **VIII. III. II. IV.- Política Pública: Hogares Dignos**

### **VIII. III. III. IV.- Diagnóstico**

Debido al crecimiento poblacional existen necesidades y una es esta, la falta de vivienda digna ya que las personas no cuentan con una donde poder vivir y es por ello que muchas familias sufren angustiosamente por falta de un techo, esto suele darse en todo el municipio y principalmente en las comunidades en donde los que cuentan con una vivienda estas están construidas con material débil que fácilmente tiende a deteriorarse; existen 1,831 viviendas de las cuales el 87.38% cuentan con piso firme y el 9.01% son piso de tierra.

Dentro de los principales problemas que el gobierno municipal enfrenta sobre este tema, se encuentran: malas condiciones de la vivienda, sin piso de cemento y con techumbres de lámina, así como paredes levantadas con materiales de mala calidad y no adecuados; además de lo anterior, condiciones de hacinamiento.

### **VIII. III. IV. IV.- Objetivo**

Brindar a las familias oportunidades para que vivan en un hogar digno

#### **Estrategias**

- ❖ Mejorar las condiciones de la vivienda (Pisos, Techo y Muros)
- ❖ Construcción de cuartos adicionales para abatir la condición de hacinamiento.

## **VIII. IV.- Eje 4. Desarrollo Económico.**

El desarrollo económico es uno de los ejes rectores del plan nacional de desarrollo, por lo que en consecuencia y toda vez que los planes de desarrollo de los municipios tienen que estar alineados, en el municipio se retoma el tema del desarrollo económico como una necesidad primordial que existe en la población, la cual necesita de una planeación estratégica que genere buenos resultados para apoyar el crecimiento económico de la región y sobre todo del municipio.

El desarrollo económico representa la piedra angular del bienestar común de una sociedad. En este sentido cada uno de los tres niveles de gobierno tiene una responsabilidad distinta y en nuestro caso como municipio, consiste en brindar las condiciones necesarias para que todo individuo o empresa desarrolle todo su potencial en beneficio de la prosperidad y el desarrollo económico, velando por la dignidad laboral de las personas y por el cuidado del medio ambiente en el que se desenvuelven.

### **VIII. IV. I.- Tema 4.1. Desarrollo agropecuario**

Por su naturaleza histórica y la riqueza de sus recursos naturales, nuestro municipio constituye un amplio territorio con características propicias para impulsar el desarrollo agropecuario, con un fuerte vínculo con el desarrollo social. Esto significa que las tradiciones y la cultura fuertemente arraigada a las costumbres, lejos de ser una limitante para el crecimiento, pueden ser un factor detonante del crecimiento económico con igualdad de oportunidades, siempre y cuando existan políticas que promuevan el desarrollo del capital social.

El decrecimiento de las actividades productivas que ha presentado el municipio, nos hace pensar en nuevas estrategias de atención hacia los sectores agropecuarios; en este sentido, la presente administración municipal, consciente de esta situación habrá de buscar las formas de implementar los programas y proyectos que hagan que el desarrollo agropecuario del municipio se dé en forma adecuada.

### **VIII. IV. II.- Política Pública 4.1.1 Desarrollo sustentable de las actividades agropecuarias.**

### **VIII. IV. III.- Diagnóstico**

En el sector agropecuario, el municipio de San Lucas, en su naturaleza es un 87% agrícola, principalmente en el cultivo de maíz. En los últimos años ha venido en

decremento el cultivo del maíz, en el año 2010 se cultivaban 3067.75 ha y en el 2017 se cultivaron únicamente 2,967 ha.

Existen 2500 agricultores en el Municipio de San Lucas, los cuales, necesitan de algún tipo de apoyo para incentivar al campo y exista un mayor rendimiento en la producción agrícola. Así mismo, existen 200 ganaderos en el municipio, que también han visto mermada su producción, principalmente, por las fuertes sequías, y la falta de infraestructura de riego, ha disminuido los pastizales y/o potreros, ocasionando que abandonen este tipo de producción.

Por diversas causas se han dejado de cultivar 100 has de maíz, lo que representa un 3.5%. Los principales problemas que han favorecido la baja producción y productividad es la falta de apoyos por parte de las dependencias normativas. El incremento en los insumos agrícola, y el precio bajo en la venta de la cosecha (maíz). Esto a propiciado que los agricultores dejen el cultivo de maíz y hagan potreros.

#### **VIII. IV. IV.- 4.1.1.1 Objetivo**

Impulsar el desarrollo de las actividades productivas que den sustentabilidad a la agricultura y a la ganadería, que proyecten el desarrollo de empleos y contribuyan al mejoramiento de ingresos en las familias.

#### **VIII. IV. V.- Estrategias.**

- 4.1.1.1.1. Mejorar la producción y productividad de las actividades agrícolas
- 4.1.1.1.2. Mejorar la producción y productividad de las actividades ganaderas
- 4.1.1.1.3. Impulsar esquemas de comercialización y mercadeo de la producción agrícola y ganadera.
- 4.1.1.1.4. Impulsar proyectos de generación de valor agregado de la producción agropecuaria

#### **VIII. V.- Eje 5. Desarrollo Ambiental**

El medio ambiente es todo aquello que nos rodea y que debemos cuidar para mantener en óptimas condiciones nuestro municipio La falta de estrategias que permitan una vinculación estrecha, entre gobierno y sociedad ha originado que no se preste atención adecuada para controlar la contaminación de los suelos, mantos acuíferos y a su vez la carencia de una adecuada disposición final de los

residuos sólidos urbanos. Siendo necesario trabajar en la prohibición de la disposición de desechos en terrenos baldíos urbanos y rurales, sin previa autorización de las autoridades.

También estaremos buscando colaborar en la realización de prácticas de conservación, manejo y tratamiento de desechos domésticos, industriales y agrícolas y en el uso de cualquier tipo de sustancias químicas, que puedan contaminar los suelos o los cultivos, así como también a realizar acciones de regeneración de suelos en el desarrollo de las actividades, como la reforestación, que puedan, directa o indirectamente, contrarrestar los efectos en el ambiente. Con esto sembraremos la semilla para que futuras generaciones tengan una cultura en cuestión de medio ambiente.

#### **VIII. V. I.- Tema 5.1. Contaminación de ríos y suelos y deforestación**

La contaminación de ríos, suelos y vegetación primaria, es un aspecto relevante en el desarrollo ambiental del municipio. Porque además de proteger a la población por la presencia de enfermedades por dicha contaminación, también se ayuda a mitigar los efectos del cambio climático.

El impulso de actividades que permitan disminuir o erradicar la contaminación de estos recursos naturales, permitirá que el municipio se sume al movimiento de protección al medio ambiente.

#### **VIII. V. II.- Política Pública 5.1.1 Protección ambiental de ríos, suelos y vegetación primaria.**

#### **VIII. V. III.- Diagnostico**

En el municipio de San Lucas existe el problema grave en un punto de descarga residual considerable, que se encuentra al margen del río "Ojo de Agua", esta descarga residual contamina en gran manera a este río, y que en administraciones pasadas no han hecho nada para solucionar este problema de contaminación al medio ambiente.

Por otro lado, la educación sobre el uso de los recursos naturales en actividades productivas no reguladas o que se realizan sin ningún control, tienen un efecto negativo en el medio ambiente, a pesar que nuestro municipio no presenta grandes índices de contaminación en la atmosfera, existe contaminación en el manto friático causado por el mal uso de los productos químicos que tienen como destino final el subsuelo, deteriorando de esta manera las propiedades de los

campos productivos y causando deterioro irreversible de la naturaleza que traerá graves consecuencias a la humanidad en un periodo de tiempo determinado.

#### **VIII. V. IV.- 5.1.1.1 Objetivo**

Impulsar acciones que permitan disminuir o mitigar la contaminación de ríos, suelos y vegetación primaria del municipio, con acciones concertadas con la sociedad y coordinadas con las instituciones responsables.

#### **VIII. V. V.- Estrategias**

5.1.1.1.1 Promover acciones y programas encaminados a la recuperación de mantos acuíferos, ríos, suelos y bosques

5.1.1.1.2 Impulsar una cultura de conservación ambiental

5.1.1.1.3 Crear una agenda del medio ambiente a fin de asegurar la permanencia de los recursos naturales

5.1.1.1.4 Poner en marcha la implementación de forestación y reforestación municipal, con participación de la sociedad civil

5.1.1.1.5 Implementar programas, campañas y jornadas de educación ambiental


















### **IX.- Evaluación Sobre el Nivel de Cumplimiento.**

El proceso de planeación no concluye con el Plan Municipal de Desarrollo 2021-2024, es el primer paso para desarrollar una buena planificación, posteriormente se hará la formulación, la programación, la ejecución y por último y no menos importante es la Evaluación, con el Plan de Desarrollo Municipal los funcionarios Municipales y el Cabildo enfocaremos todo nuestro esfuerzo para administrar de una manera honesta los recursos financieros que le asignan al municipio, así también haremos una gestión eficiente y eficaz con el propósito que mejorar el nivel de vida de todos los habitantes de San Lucas.

Así también con base a la Ley de Planeación para el Estado de Chiapas, en su Artículo 47 fracción II y V; así también dar cumplimiento al artículo 50, Segundo Párrafo de la misma Ley.

## **X.- Anexos**

## X. I.- Alineación a la Agenda 2030.

Política Pública/Objetivo	Estrategia	Alineación del Plan Municipal de Desarrollo con los Objetivos de Desarrollo Sostenible.																
		AGENDA 2030.																
Política Pública 1.1.1 Servicios públicos incluyentes de calidad y centrado en las personas.	Rehabilitación, Mantenimiento y Ampliación de la Red de Agua Potable del Municipio.																	
	Rehabilitación y Mantenimiento del Sistema de Alcantarillado Municipal.																	
	Diseñar, Habilitar, Construir y Dar Mantenimiento, con un enfoque incluyente y con perspectiva de género, a los bienes inmuebles propiedad del municipio en donde se prestan servicios públicos																	
	Realizar Acciones para Ampliar y Dotar de mejores servicios públicos a los habitantes del municipio, preferentemente en zonas de Atención Prioritarias (ZAP), en colaboración con las instancias competentes.																	
	Suministrar el servicio de alumbrado público y ampliar la infraestructura eléctrica que el municipio otorga a la comunidad, con especial atención a las zonas que se consideren prioritarias en materia de prevención de la violencia en general y, en particular, la violencia de género en el ámbito comunitario.																	

Política Pública/Objetivo	Estrategia	Alineación del Plan Municipal de Desarrollo con los Objetivos de Desarrollo Sostenible.																
		AGENDA 2030.																
		1 PAZ Y JUSTICIA	2 ENERGÍA LIMPIA	3 SAÚDE	4 EJECUCIÓN DE JUSTICIA	5 EQUIDAD DE GÉNERO	6 AGUA LIMPIA Y SANEAMIENTO	7 ENERGÍA LIMPIA Y ENERGÍA ASESIBLE	8 INDUSTRIAS INNOVADORAS Y EMPLEO DE CALIDAD	9 INFRAESTRUCTURA DE CALIDAD	10 REDUCCIÓN DE LAS DESIGNADES	11 CIUDADES Y COMUNIDADES INCLUSIVE	12 CONSUMO RESPONSABLE	13 ACCIONES CLIMÁTICAS	14 VIDA SUBMARINA	15 VIDA TERRESTRE	16 PAZ, JUSTICIA Y FUERTE INSTITUCIÓN	17 PARCERÍA PARA LAS DESARROLLOS
Política Pública 2.1.1. Seguridad Pública con sentido humano	Incrementar el estado de fuerza de la policía municipal para brindar un mejor servicio a la ciudadanía																	
	Certificar al personal de seguridad pública del municipio: Certificado Único Policial y/o Competencias Laborales.																	
	Capacitar al personal de seguridad pública en materia de Sistema de Justicia Penal, policía de proximidad, derechos humanos, contexto y atención a la violencia de género, solución de conflictos, desarrollo humano y ética policial, entre otros.																	
	Fortalecer la infraestructura y equipamiento policial en aras de preservar el orden y paz públicos.																	
	Priorizar la atención a víctimas a través de la perspectiva de género, en un entorno cercano, de trato digno y de empatía, a fin de que la ciudadanía perciba el interés de la policía.																	



Política Pública/Objetivo	Estrategia	Alineación del Plan Municipal de Desarrollo con los Objetivos de Desarrollo Sostenible.															
		AGENDA 2030.															
		1 PAZ Y JUSTICIA	2 SEGURIDAD ALIMENTARIA Y AGROPECUARIO	3 SALUD Y BIENESTAR	4 CALIDAD DEL EDUCACIÓN	5 GÉNERO	6 AGUA LIMPIA Y SANEAMIENTO	7 ENERGÍA LIMPIA Y ACCESIBLE	8 TRABAJO DECENTE Y CRECIMIENTO ECONÓMICO	9 INDUSTRIA, INNOVACIÓN E INFRAESTRUCTURA	10 REDUCCIÓN DE LAS DESIGNADES	11 CIUDADES Y COMUNIDADES SOSTENIBLES	12 CONSUMO RESPONSABLE	13 ACCIÓN CLIMÁTICA	14 VIDA SUBMARINA	15 VIDA TERRESTRE	16 PAZ, JUSTICIA E INSTITUCIONES SÓLIDAS
Política Pública 2.1.2. Igualitario a la Justicia con principios de Derechos Humanos	Fortalecer a las instancias de impartición de justicia a través de la capacitación de competencias jurídicas y formación en Derechos humanos.																
	Emitir reglamentos que orienten a las autoridades del municipio de San Lucas en la correcta aplicación de las normas jurídicas, con la finalidad de consolidar un Gobierno responsable y de resultado que se apegue al principio de legalidad y progresividad.																
Política Pública 3.1.1. Infraestructura social con inclusión y equidad.	Promover la creación de infraestructura social que contribuyan a mejorar las condiciones para la atención de las necesidades sociales.																
	Impulsar el rescate y mantenimiento de la infraestructura social municipal.																

Política Pública/Objetivo	Estrategia	Alineación del Plan Municipal de Desarrollo con los Objetivos de Desarrollo Sostenible.																
		AGENDA 2030.																
		1. PAZ Y JUSTICIA	2. HAMBRE	3. SALUD Y BIENESTAR	4. EDUCACIÓN DE CALIDAD	5. ECUIDAD DE GÉNERO	6. AGUA LIMPIA Y ENERGÍA ASESABLE	7. ENERGÍAS RENOVABLES	8. TRABAJO DECENTE Y CRECIMIENTO ECONÓMICO	9. INDUSTRIA, INNOVACIÓN E INFRAESTRUCTURA	10. REDUCCIÓN DE LA DESIGUALDAD	11. CIUDADES Y COMUNIDADES SOSTENIBLES	12. PRODUCCIÓN Y CONSUMO RESPONSABLES	13. ACCIÓN CLIMÁTICA	14. VIDA SUBMARINA	15. VIDA TERRESTRE	16. PAZ JUSTICIA Y FORTALECIMIENTO DE LAS INSTITUCIONES	17. SOCIEDAD DE LA INFORMACIÓN
Política Pública 3.2.1 Mejores oportunidades para grupos vulnerables.	Llevar a cabo, en coordinación con las instancias correspondientes, actividades alternativas de atención a niñas, niños y adolescentes que incurran en faltas administrativas para evitar su reincidencia.																	
	Ejecutar un programa de intervención interdisciplinaria en el fenómeno social de trabajo en la calle, preferentemente en niñas, niños, adolescentes y mujeres.																	
	Ampliar los espacios destinados a la atención de las necesidades de las personas adultas mayores.																	
	Atender las necesidades de asistencia social, reintegración laboral, atención jurídica y psicológica, así como los apoyos para mejorar los niveles básicos de bienestar de las mujeres adultas mayores.																	

Política Pública/Objetivo	Estrategia	Alineación del Plan Municipal de Desarrollo con los Objetivos de Desarrollo Sostenible.																
		AGENDA 2030.																
		1 Pobreza	2 Hambre	3 Salud y bienestar	4 Educación	5 Igualdad	6 Agua limpia	7 Energía	8 Crecimiento económico	9 Industria, innovación e infraestructura	10 Igualdad social	11 Ciudades y comunidades sostenibles	12 Consumo responsable	13 Acción climática	14 Vida submarina	15 Ecosistemas terrestres	16 Paz, justicia y fortaleza	17 Alianzas
Política Pública 3.3.1 Empoderamiento de la ciudadanía a través de la Educación y la cultura.	Impulsar acciones en materia de educación para disminuir el rezago educativo en el nivel básico y medio.																	
	Ampliar el acceso de las personas que habitan en San Lucas a las actividades culturales y creaciones artísticas para contribuir con la estrategia de redistribución de la riqueza cultural.																	
	Fomentar la recuperación de espacios culturales en desuso o desaprovechados a través de la dignificación de su infraestructura, a fin de garantizar su correcta administración y operación mediante el desarrollo artístico.																	
Política Pública: 3.4.1 Eficiente Servicio de Salud Pública.	Instalaciones en buen estado																	
	Muebles en buen estado																	
	Eficiente servicio médico																	
	Promover la afiliación al sistema de salud																	
Política Pública: 3.5.1 Vivienda Digna.	Buenas condiciones de la vivienda (Pisos, Techo y Muros)																	
	Baja condición de hacinamiento en las viviendas.																	

Política Pública/Objetivo	Estrategia	Alineación del Plan Municipal de Desarrollo con los Objetivos de Desarrollo Sostenible.																
		AGENDA 2030.																
		1 POBULACIÓN	2 SEGURIDAD ALIMENTARIA	3 SALUD BIENESTAR	4 EDUCACIÓN DE CALIDAD	5 GÉNERO	6 ENERGÍA LIMPIA	7 ACCIÓN CLIMÁTICA	8 TRABAJO DECENTE ECONOMÍA SUMERGENTE	9 INDUSTRIA INNOVACIÓN E INFRAESTRUCTURA	10 REDUCCIÓN DE LA DESIGUALDAD	11 CIUDADES Y COMUNIDADES SOSTENIBLES	12 PRODUCCIÓN Y CONSUMO RESPONSABLES	13 ACCIÓN CLIMÁTICA	14 VIDA SUBMARINA	15 VIDA DE TERRESTRE	16 PAZ JUSTICIA Y FUERZA DE LEY	17 SOCIEDAD DE LA PAZ
Política Pública 4.1.1 Desarrollo sustentable de las actividades agropecuarias.	Mejorar la producción y productividad de las actividades agrícolas.																	
	Mejorar la producción y productividad de las actividades ganaderas.																	
	Impulsar esquemas de comercialización y mercadeo de la producción agrícola y ganadera.																	
	Impulsar proyectos de generación de valor agregado de la producción agropecuaria.																	
Política Pública 5.1.1 Protección ambiental de ríos, suelos y vegetación primaria.	Promover acciones y programas encaminados a la recuperación de mantos acuíferos, ríos, suelos y bosques.																	
	Impulsar una cultura de conservación ambiental.																	
	Crear una agenda del medio ambiente a fin de asegurar la permanencia de los recursos naturales.																	
	Poner en marcha la implementación de forestación y reforestación municipal, con participación de la sociedad civil.																	
	Implementar programas, campañas y jornadas de educación ambiental.																	

## X. II.- Matriz de Alineación al Plan Nacional y Estatal de Desarrollo

### X. II. I.-Matriz de Alineación con el Plan Nacional de Desarrollo 2019-2024

Plan Nacional de Desarrollo 2019-2024	Plan Municipal de Desarrollo 2021-2024
<b>1.- Política y Gobierno</b>	
<b>Objetivo 1.3</b> Promover, respetar, proteger y garantizar los derechos humano, individuales y colectivos	<b>Política Pública 2.1.1</b> Seguridad Pública con sentido humano
<b>Objetivo 1.4</b> Construir la paz y la seguridad con respeto a los derechos humanos	<b>Política Pública 2.1.1</b> Seguridad Pública con sentido humano
<b>Objetivo 1.8</b> Mejorar la capacidad de prevenir y combatir de manera efectiva la corrupción y la impunidad.	<b>Política Pública 2.1.2</b> Acceso a la tutela jurisdiccional efectiva y adecuación de la legislación municipal para la protección de los derechos humanos
<b>2.- Bienestar</b>	
<b>Objetivo 2.1</b> Brindar atención prioritaria a grupos históricamente discriminados mediante acciones que permitan reducir las brechas de desigualdad sociales y territoriales.	<b>Política Pública 3.2.1</b> Mejores oportunidades para grupos vulnerables.
<b>Objetivo 2.2</b> Garantizar el derecho a la educación laica, gratuita, incluyente, pertinente y de calidad en todos los tipos, niveles y modalidades del Sistema Educativo Nacional y para todas las personas.	<b>Política Pública 3.3.1</b> Empoderamiento de la ciudadanía a través de la Educación y la cultura.
<b>Objetivo 2.3</b> Promover y garantizar el derecho a la alimentación nutritiva, suficiente y de calidad.	<b>Política Pública 3.2.1.</b> Mejores oportunidades para grupos vulnerables.

## X. II. II.- Matriz de Alineación con el Plan Estatal de Desarrollo 2019-2024

Plan Estatal de Desarrollo 2019-2024	Plan Municipal de Desarrollo 2021-2024
<b>1.- Gobierno Eficaz y Honesto</b>	
<b>Política Pública 1.3.1</b> Seguridad Ciudadana.	<b>Política Pública 2.1.1</b> Seguridad Pública con sentido humano.
<b>Política Pública 1.3.2</b> Prevención Social de la violencia.	<b>Política Pública 2.1.2</b> Acceso a la tutela jurisdiccional efectiva y adecuación de la legislación municipal para la protección de los derechos humanos.
<b>2.- Bienestar Social</b>	
<b>Política Pública 2.1.1</b> Sociedad con bienestar	<b>Política Pública 1.1.1</b> Servicios públicos incluyentes de calidad y centrado en las personas.
<b>Política Pública 1.3.1</b> Sociedad incluyente	<b>Política Pública 3.1.1</b> Infraestructura social con inclusión y equidad. <b>Política Pública 3.2.1</b> Mejores oportunidades para grupos vulnerables
<b>Política Pública 2.2.1</b> Atención Primaria a la Salud.	<b>Política Pública 3.4.1</b> Eficiente Servicio de Salud Pública.
<b>Política Pública 2.2.3</b> Cobertura Universal de los Servicios de Salud.	<b>Política Pública 3.4.1</b> Eficiente Servicio de Salud Pública.
<b>3.- Educación, Ciencia y Cultura</b>	
<b>Política Pública 3.1.1.</b> Fomento de las Manifestaciones Culturales y Artísticas.	<b>Política Pública 3.3.1</b> Empoderamiento de la Ciudadanía a través de la Educación y la Cultura.
<b>Política Pública 3.2.1</b> Atención a Jóvenes y Adultos en Rezago Educativo.	<b>Política Pública 3.3.1</b> Empoderamiento de la Ciudadanía a través de la Educación y la Cultura.
<b>Política Pública 3.2.2</b> Atención al Abandono Escolar en Educación Básica.	<b>Política Pública 3.3.1</b> Empoderamiento de la Ciudadanía a través de la Educación y la Cultura.
<b>4.- Desarrollo Económico y Competitividad</b>	
<b>Política Pública 4.3.1</b> Desarrollo Rural Sostenible.	<b>Política Pública 4.1.1</b> Desarrollo Sustentable de las Actividades Agropecuarias.

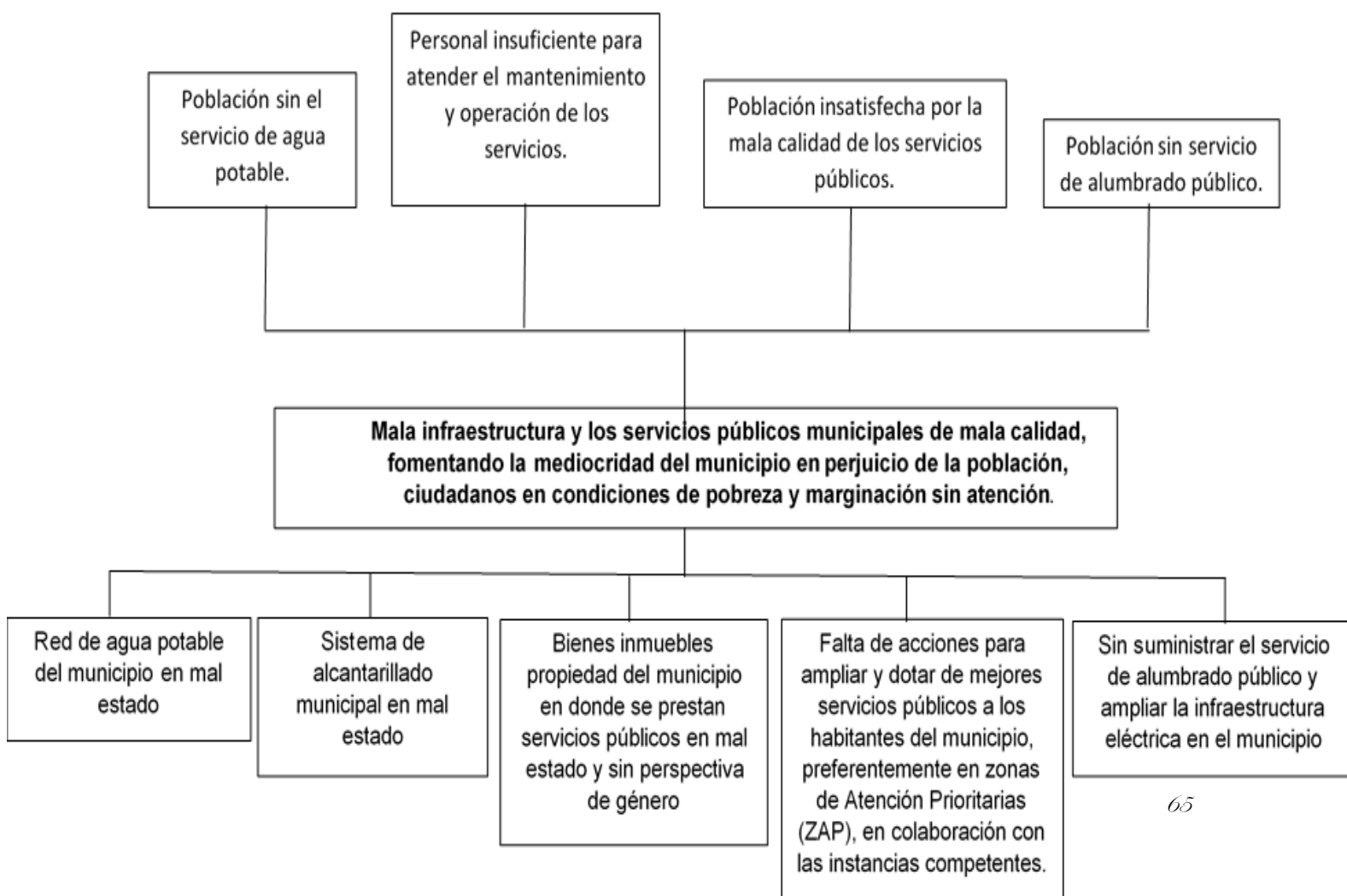
<b>Política Pública 4.3.2</b> Agricultura Sostenible.	<b>Política Pública 4.1.1</b> Desarrollo Sustentable de las Actividades Agropecuarias.
<b>Política Pública 4.3.3</b> Ganadería Sostenible y Rentable.	<b>Política Pública 4.1.1</b> Desarrollo Sustentable de las Actividades Agropecuarias.
<b>5.- Biodiversidad y Desarrollo Sustentable</b>	
<b>Política Pública 5.2.1</b> Educación y Cultura Ambiental	<b>Política Pública 5.1.1</b> Protección Ambiental de Ríos, Suelos y Vegetación Primaria.
<b>Política Pública 5.2.3</b> Manejo de los Recursos Hídricos.	<b>Política Pública 5.1.1</b> Protección Ambiental de Ríos, Suelos y Vegetación Primaria.

### X. III.- Árbol de Problemas y Objetivos

#### Árbol de problemas.

##### Eje 1. Servicios Públicos de Calidad

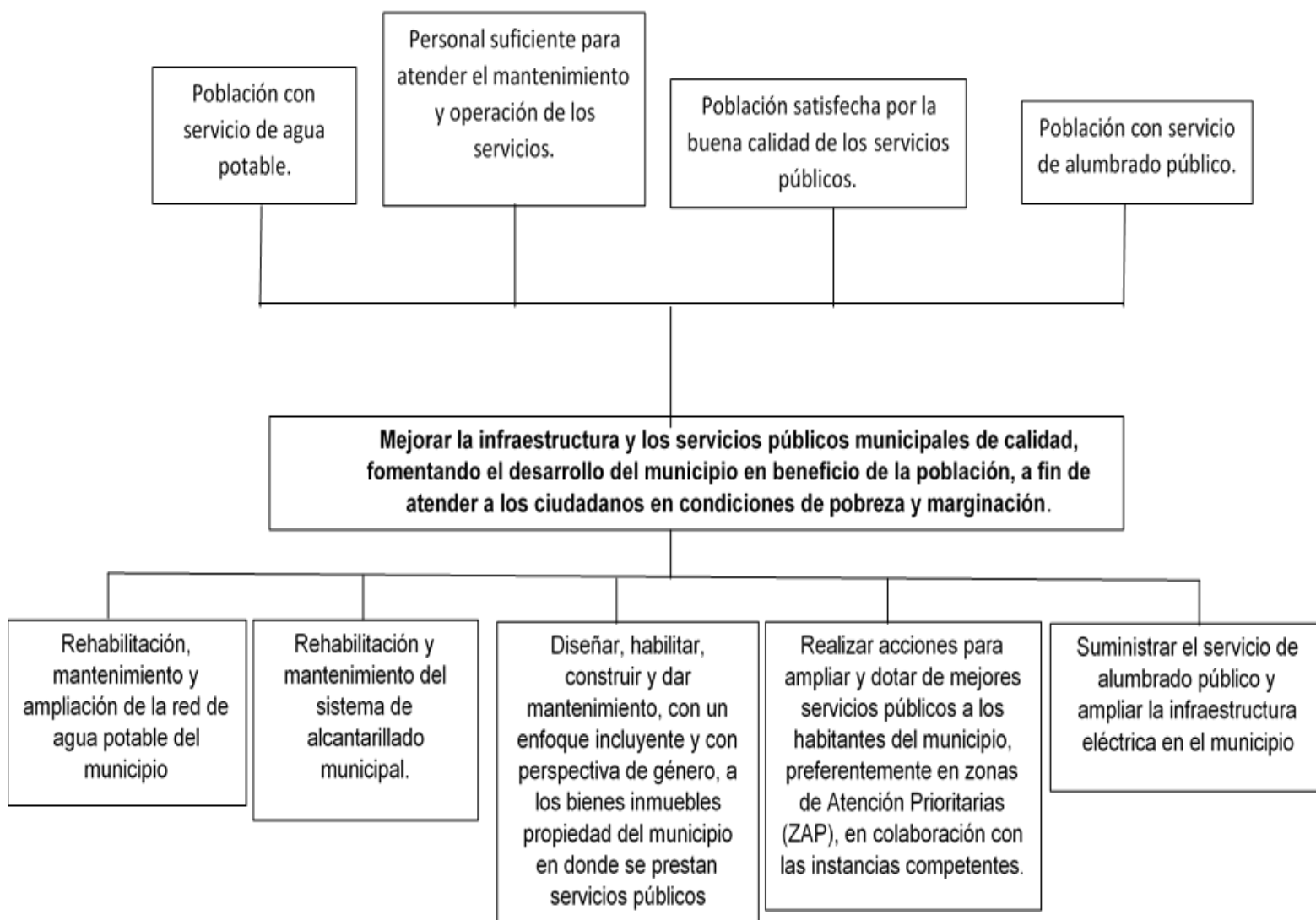
##### Política pública 1.1. Servicios públicos incluyentes de calidad y centrado en



## Árbol de objetivos.

### Eje 1. Servicios Públicos de Calidad

#### Política pública 1.1. Servicios públicos incluyentes de calidad y centrado en las personas

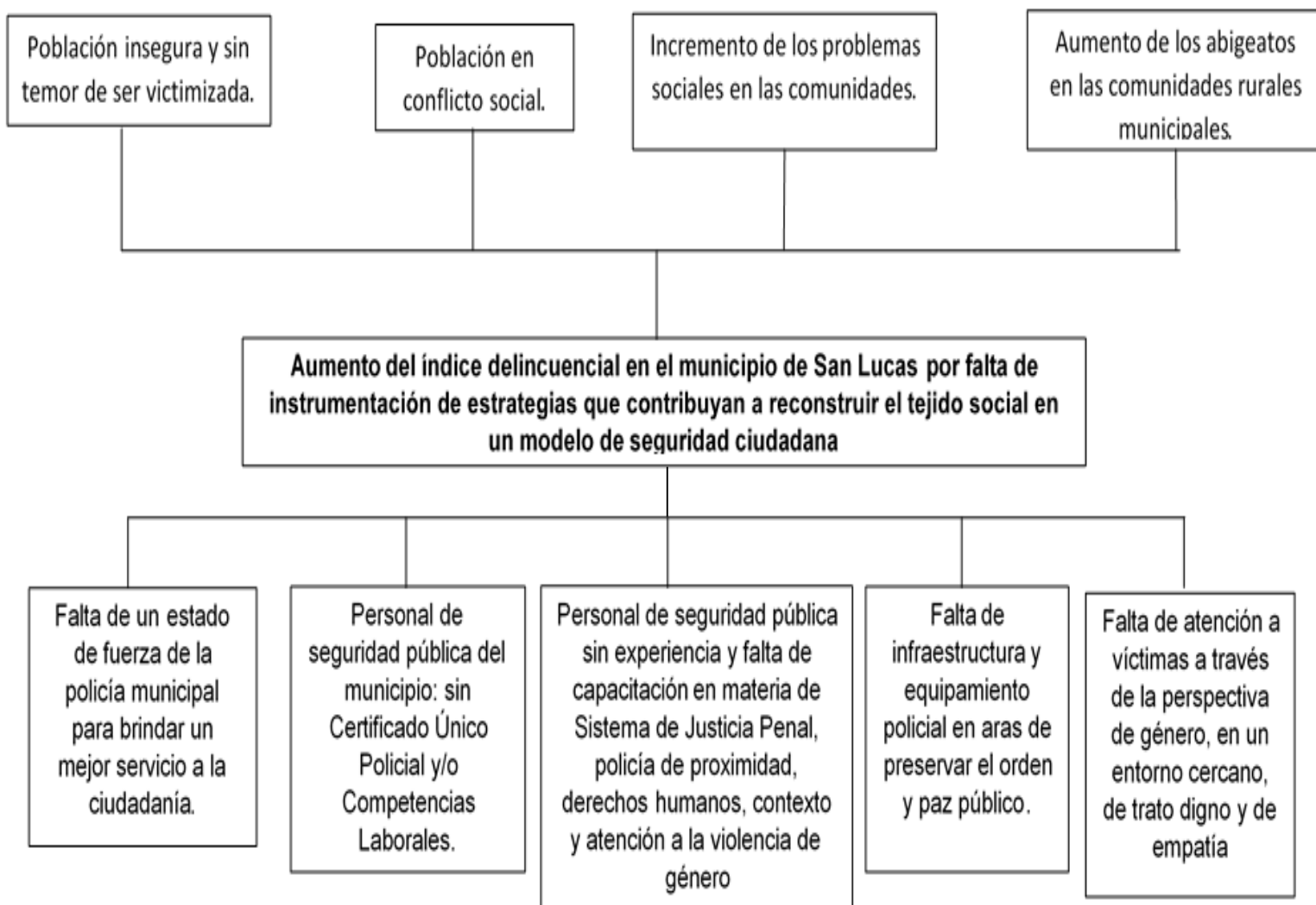




## Árbol de Problemas.

### Eje 2. Municipio seguro

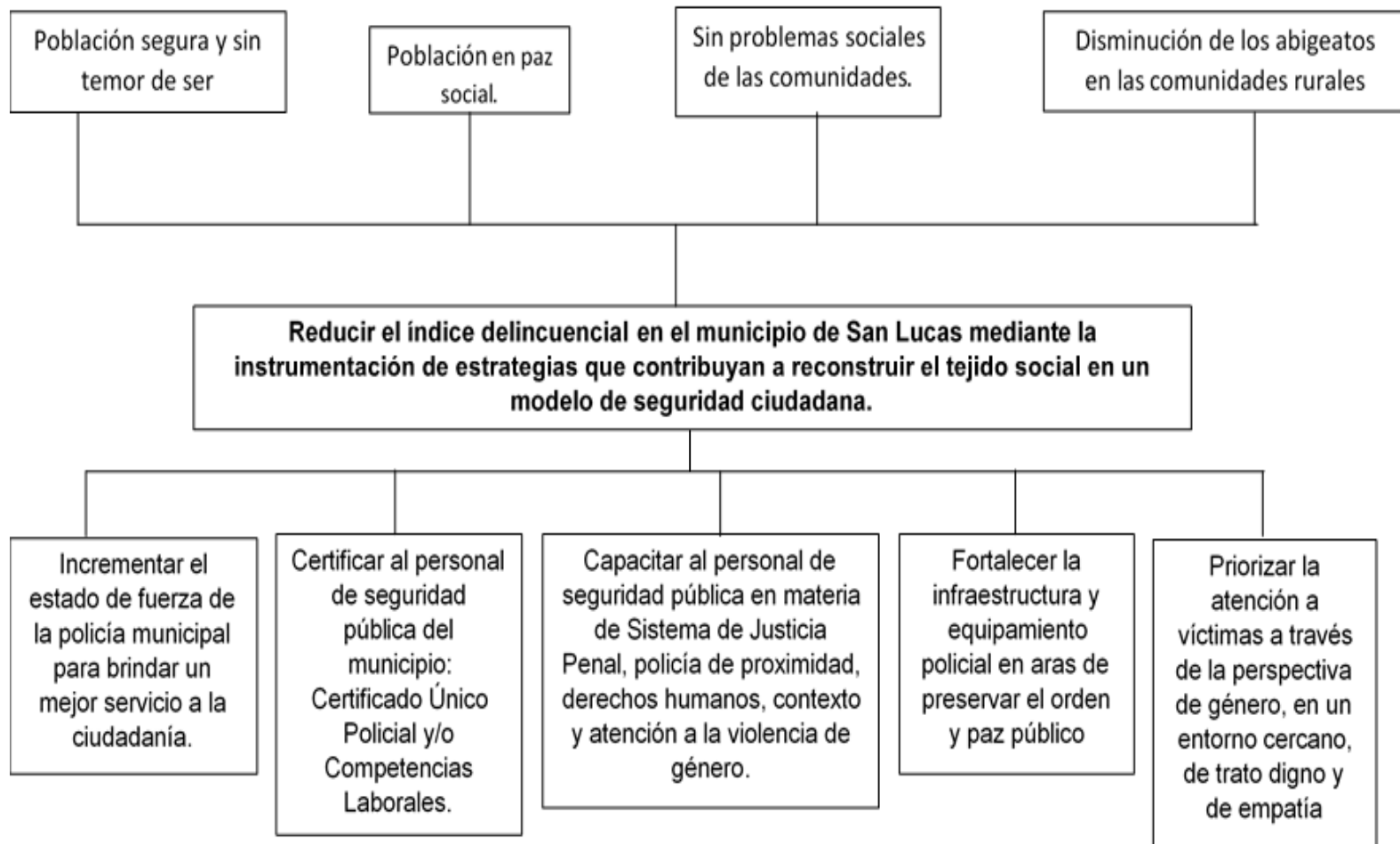
#### Política pública 2.1. Seguridad pública con sentido humano



## Árbol de objetivos.

### Eje 2. Municipio seguro

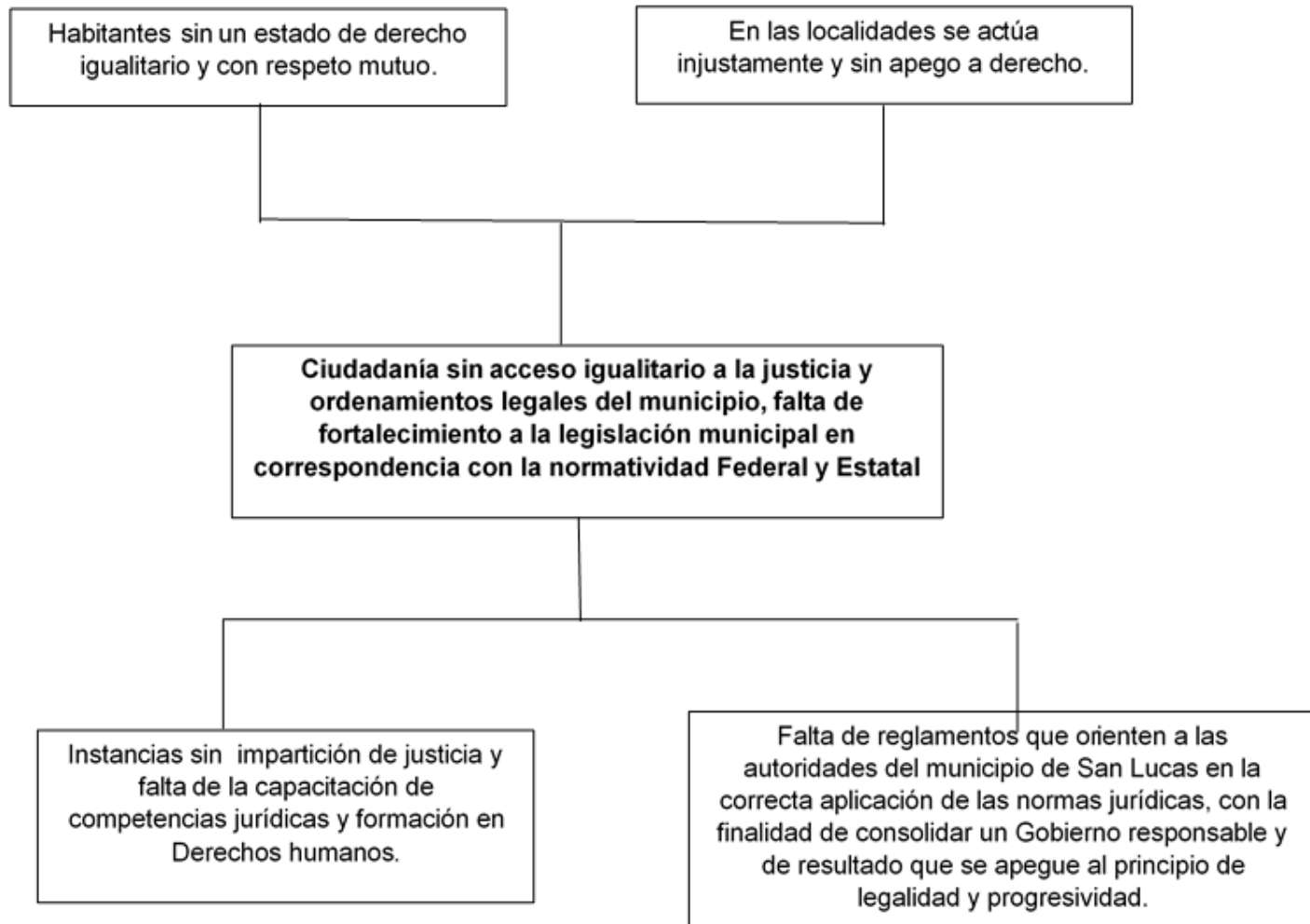
#### Política pública 2.1. Seguridad pública con sentido



## Árbol de problemas.

### Eje 2. Municipio seguro

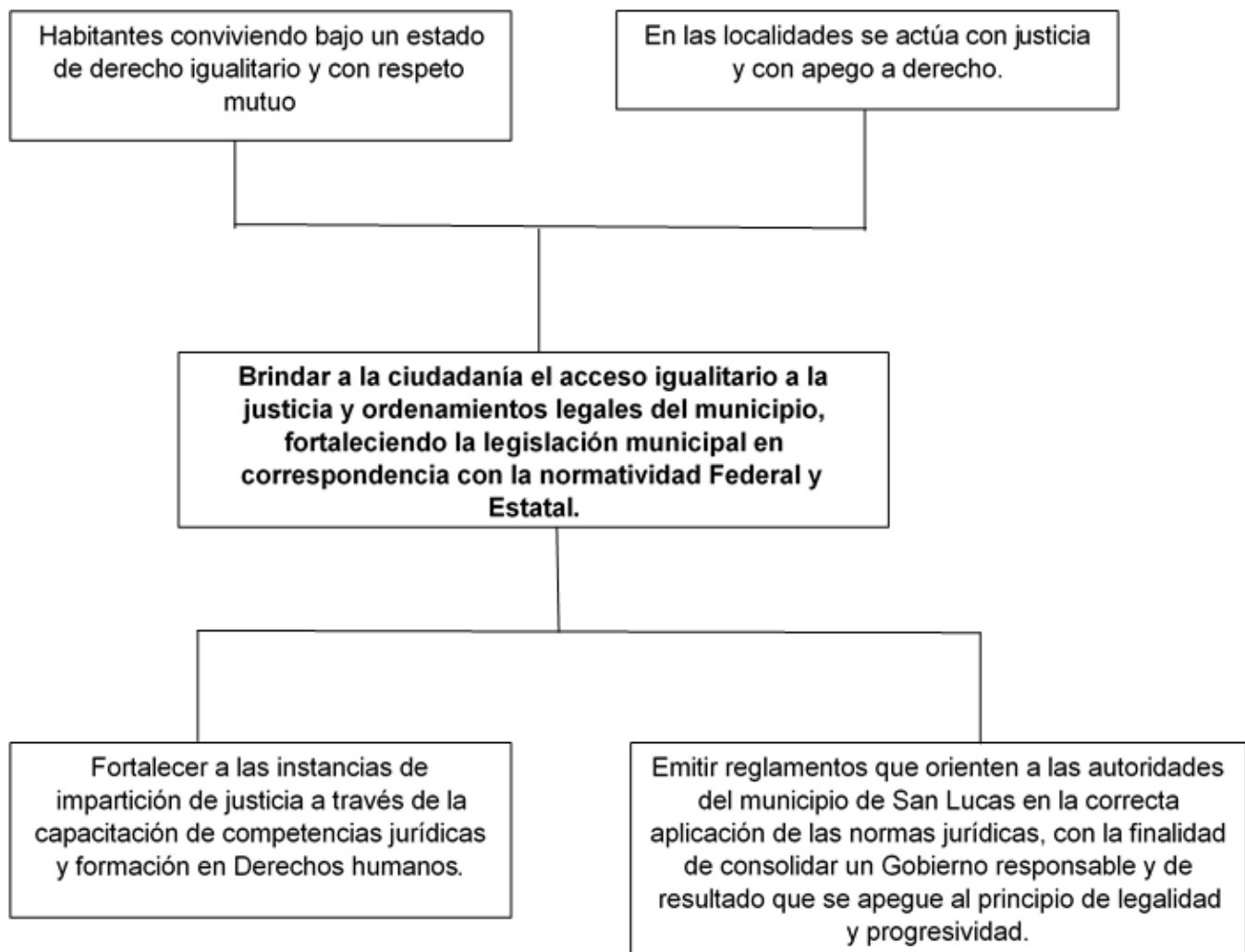
#### Política pública 2.2. Acceso igualitario a la Justicia con principios de Derechos Humanos



## Árbol de objetivos.

### Eje 2. Municipio seguro

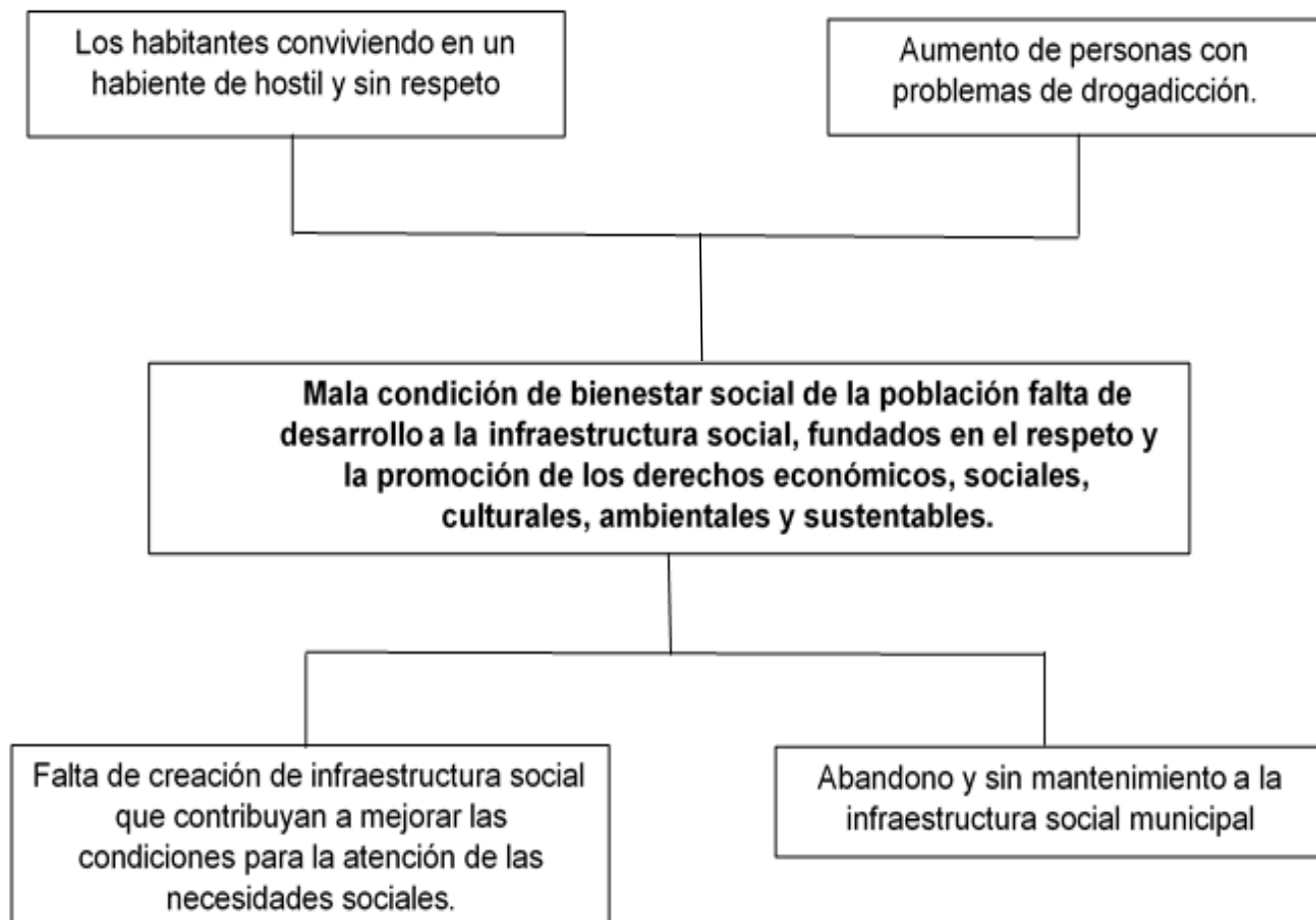
#### Política pública 2.2. Acceso igualitario a la Justicia con principios de Derechos Humanos



## Árbol de problemas.

### Eje 3. Desarrollo social.

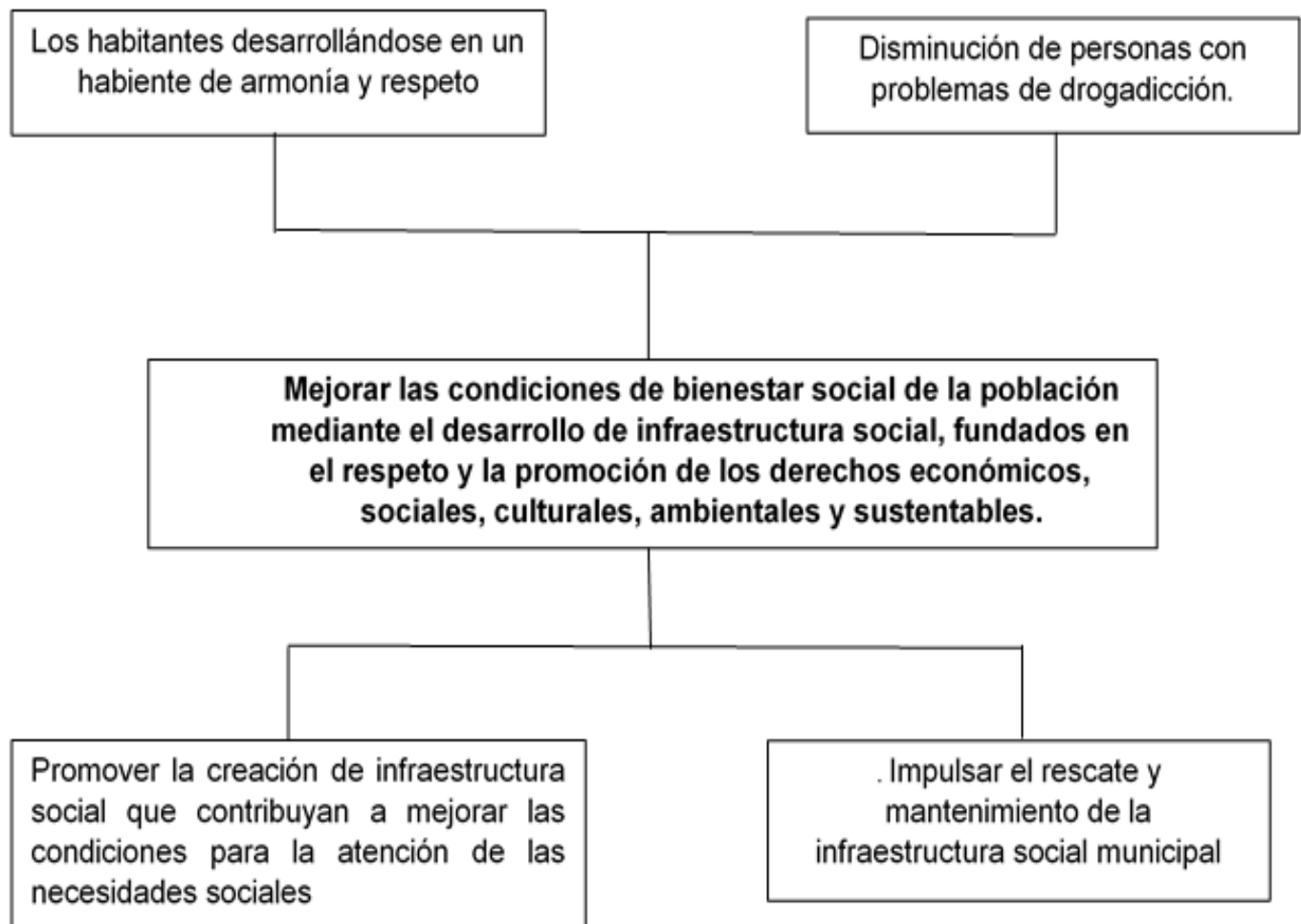
#### Política pública 3.1. Infraestructura Social con Inclusión y Equidad



## Árbol de objetivos.

### Eje 3. Desarrollo social.

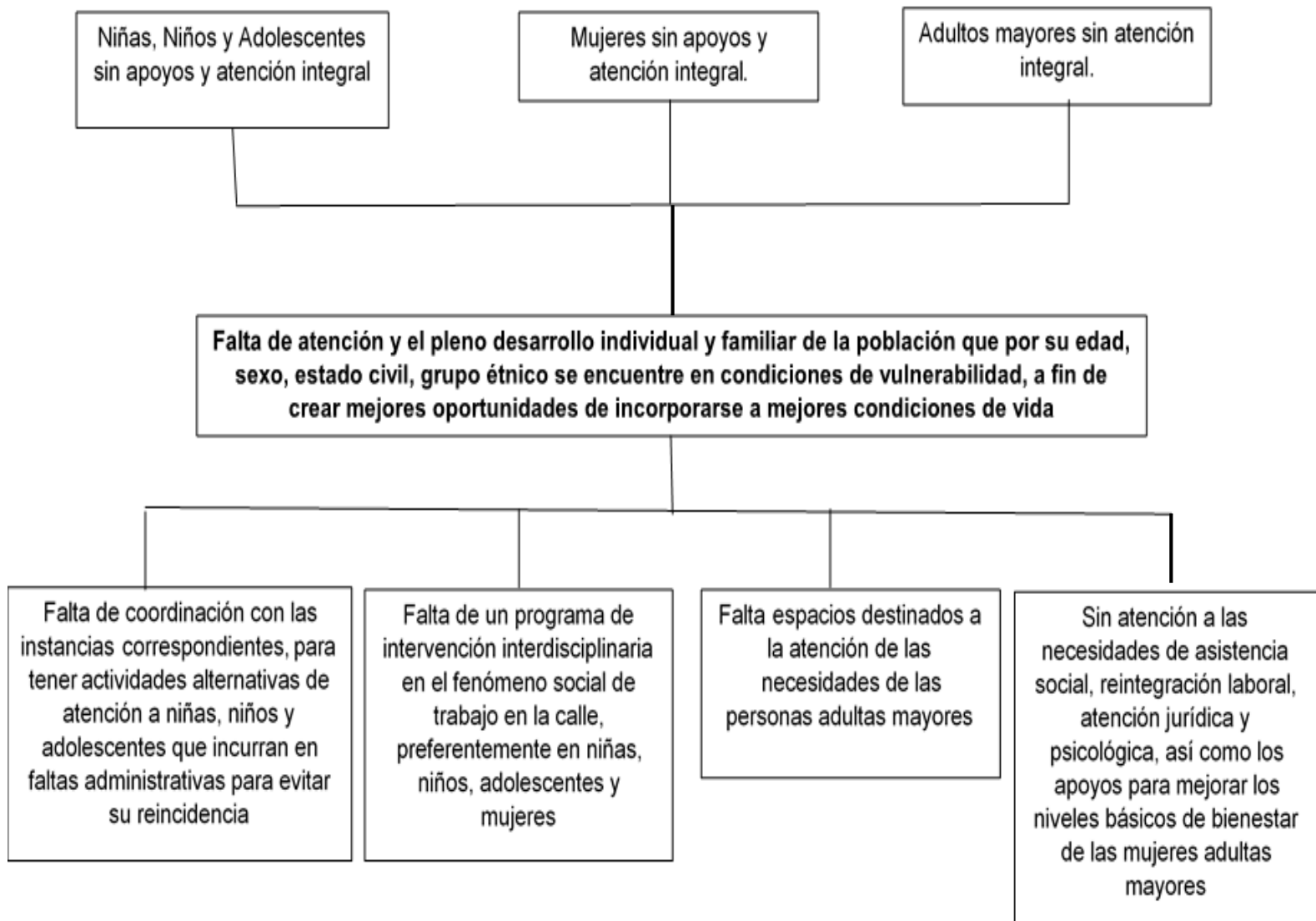
#### Política pública 3.1. Infraestructura social con inclusión y equidad



## Árbol de problemas.

### Eje 3. Desarrollo social.

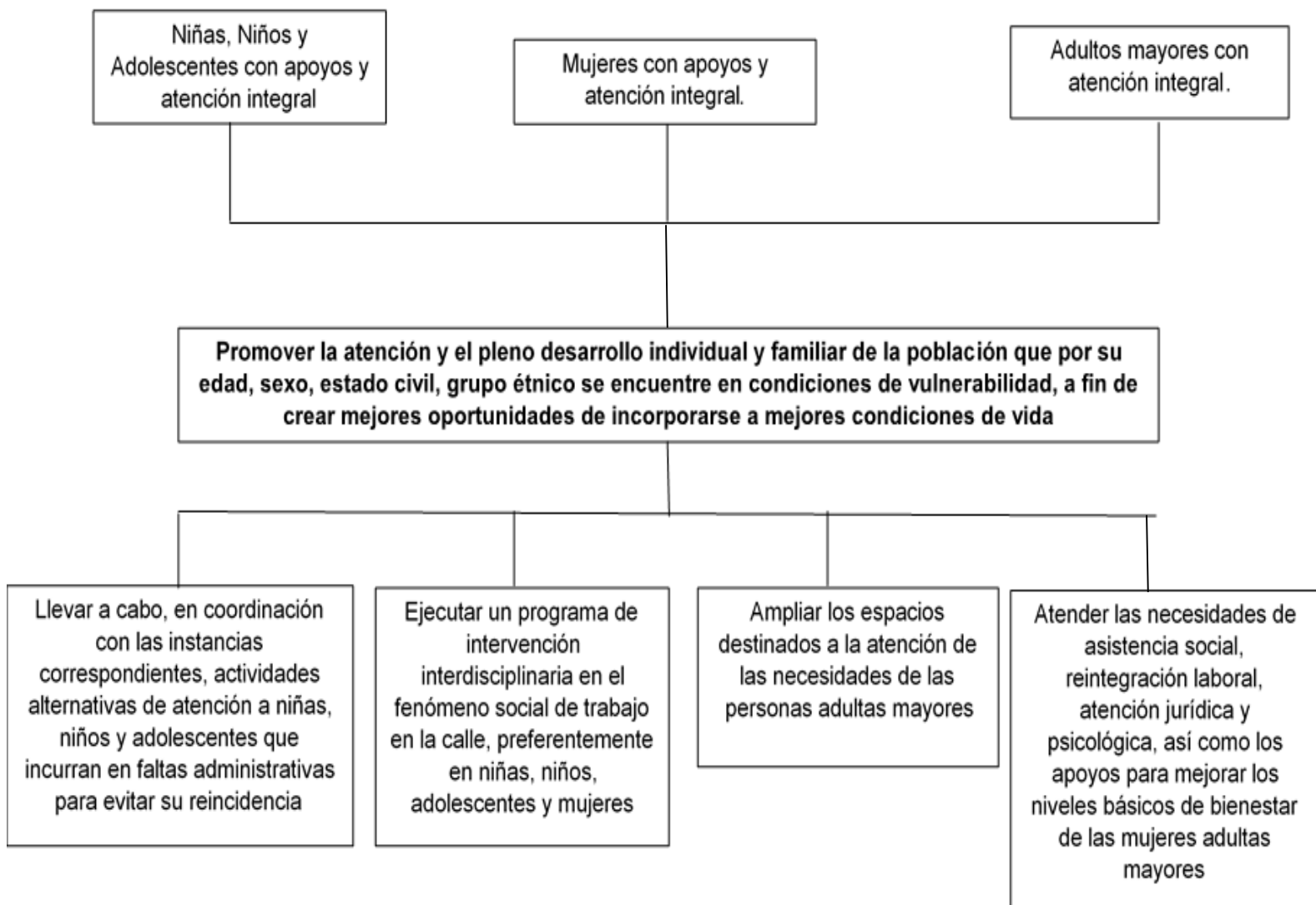
#### Política pública 3.2. Mejores oportunidades para grupos vulnerables.



## Árbol de objetivos.

### Eje 3. Desarrollo social.

#### Política pública 3.2. Mejores oportunidades para grupos vulnerables.

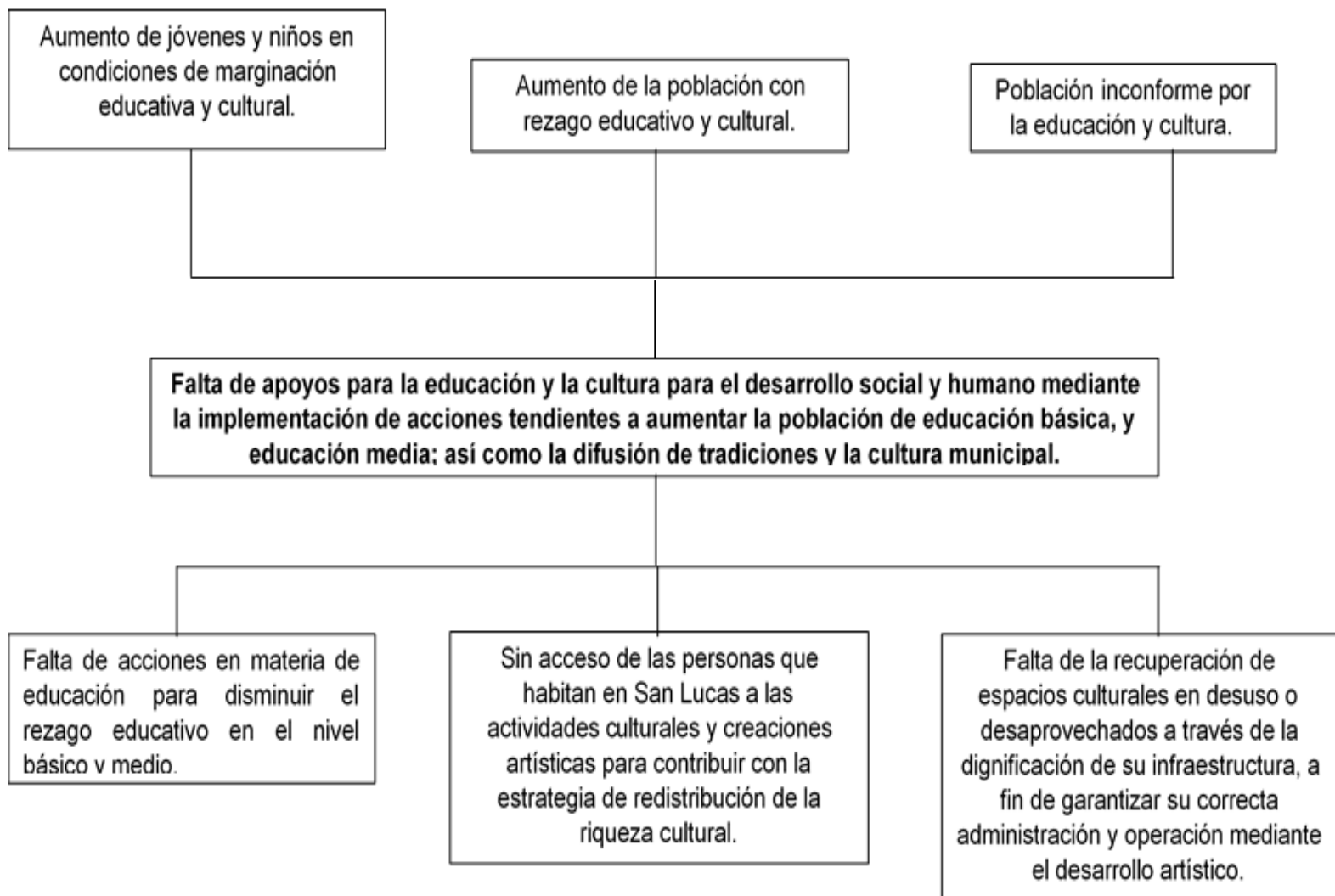




## Árbol de problemas.

### Eje 3. Desarrollo social.

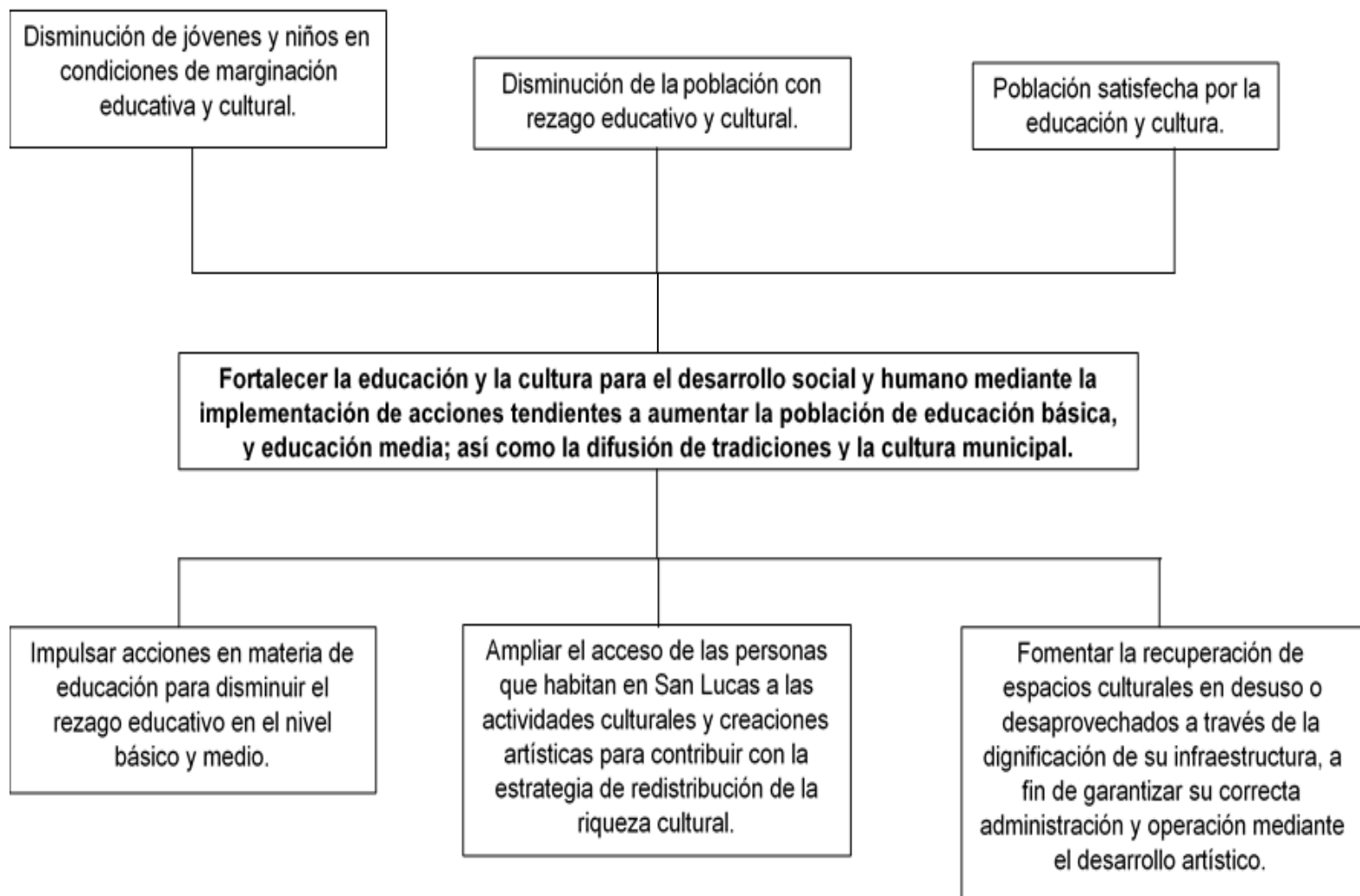
#### Política pública 3.3. Empoderamiento de la ciudadanía a través de la educación y la cultura.



## Árbol de objetivos.

### Eje 3. Desarrollo social.

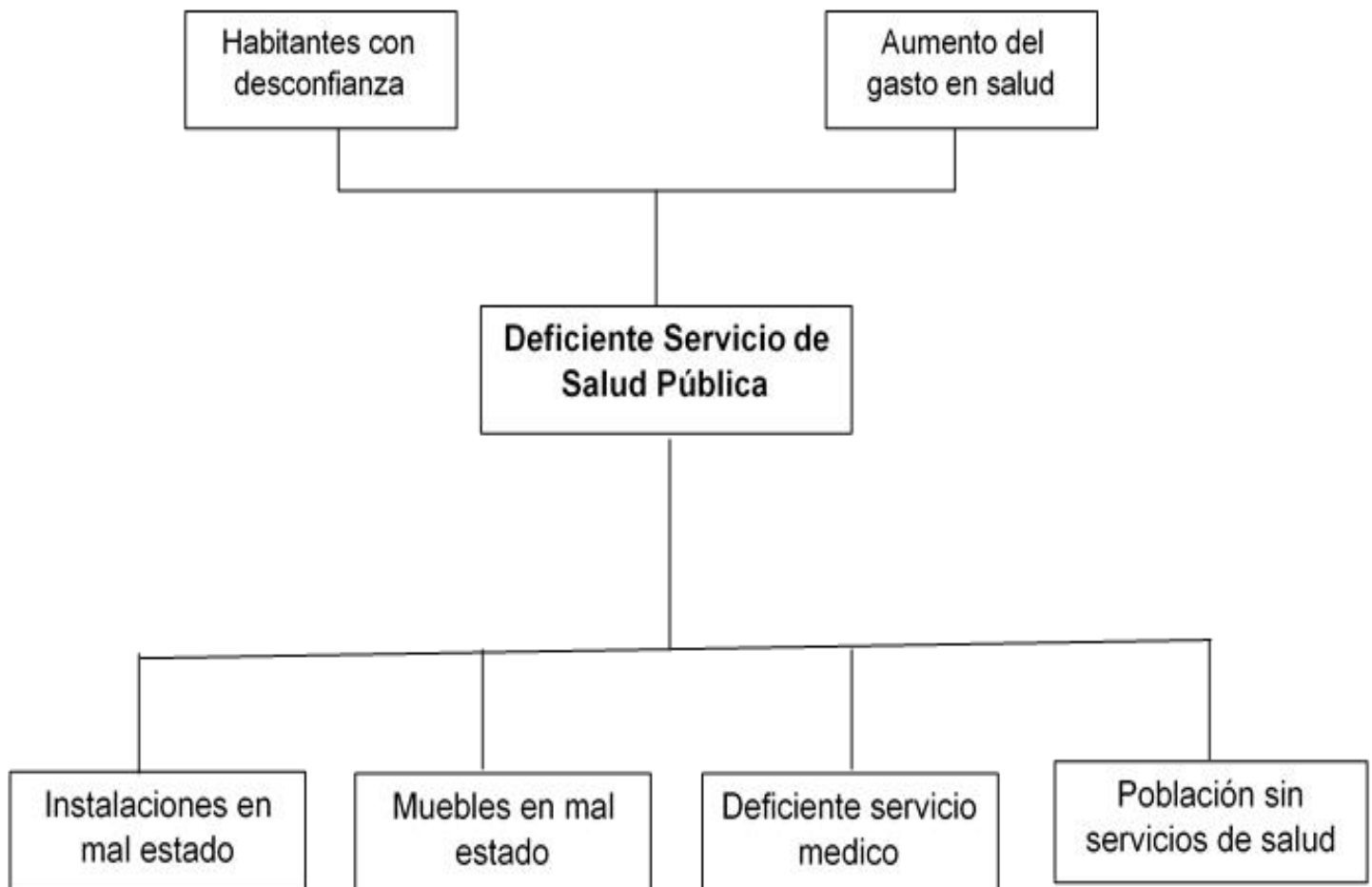
#### Política pública 3.3. Empoderamiento de la ciudadanía a través de la educación y la cultura.



## Árbol de problemas.

### Eje 3. Desarrollo social.

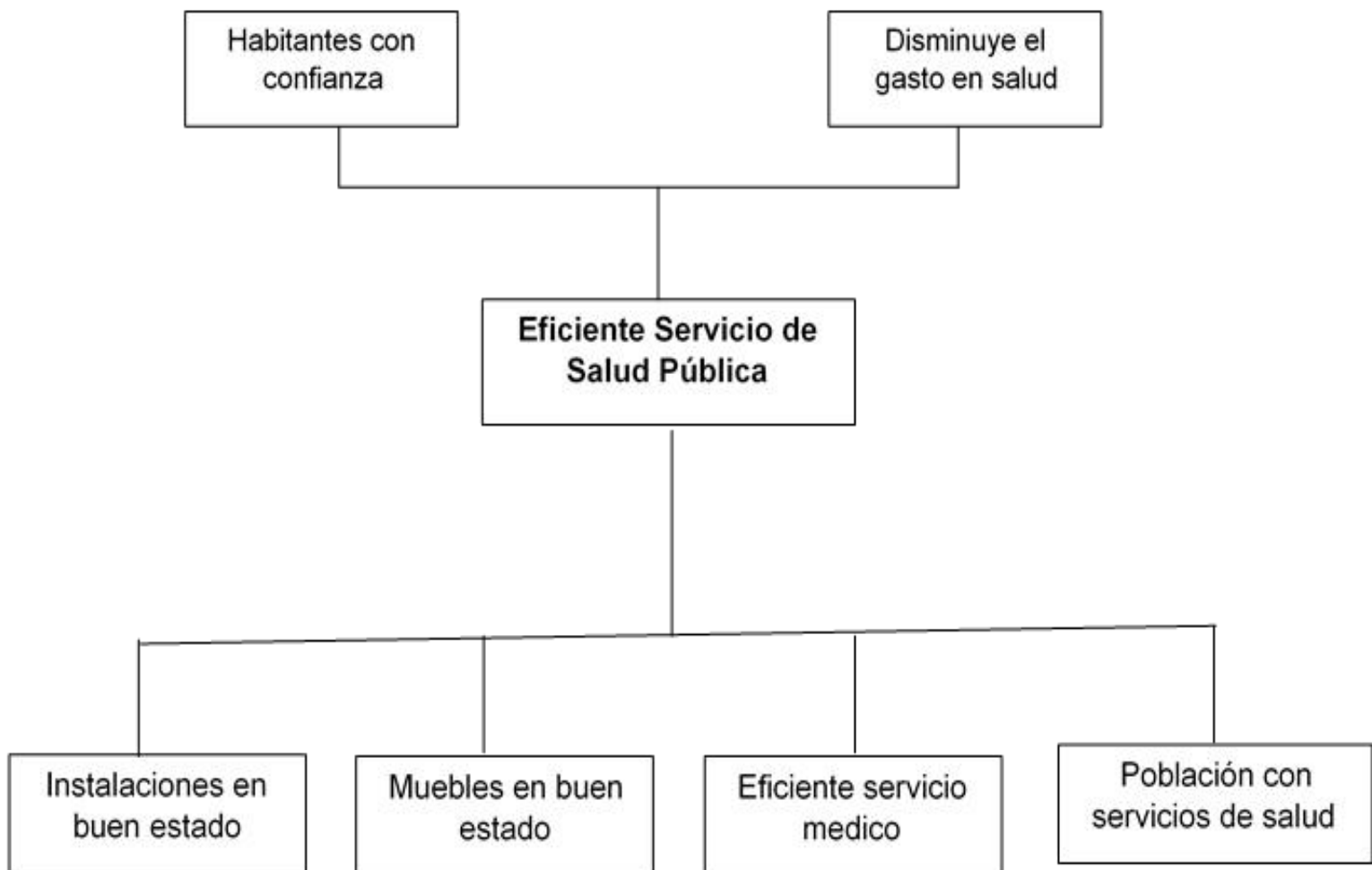
#### Política pública 3.4. Salud Digna



## Árbol de objetivos.

### Eje 3. Desarrollo social.

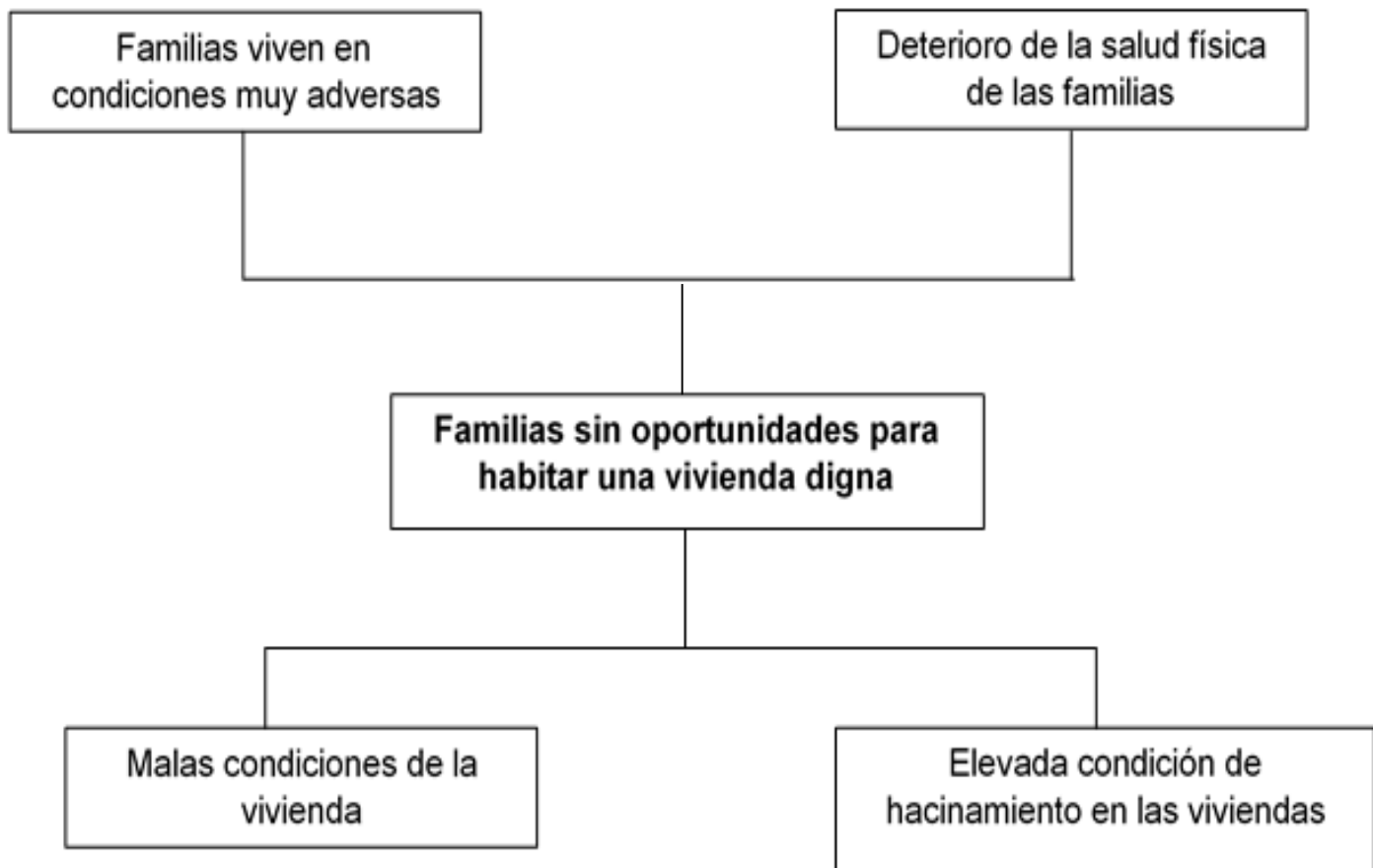
#### Política pública 3.4. Salud Digna



## Árbol de problemas.

### Eje 3. Desarrollo social.

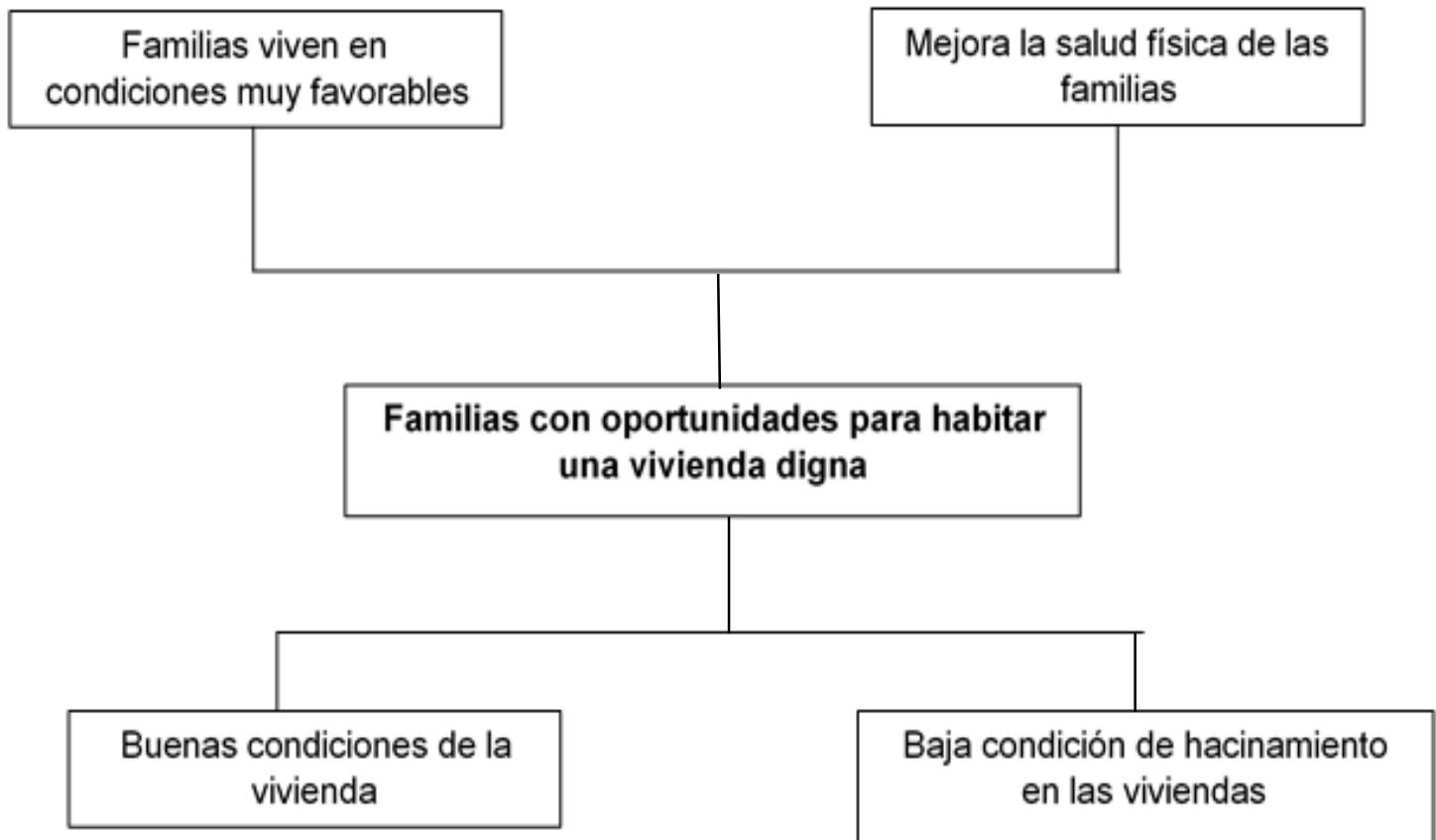
#### Política pública 3.5. Vivienda digna



## Árbol de objetivos.

### Eje 3. Desarrollo social.

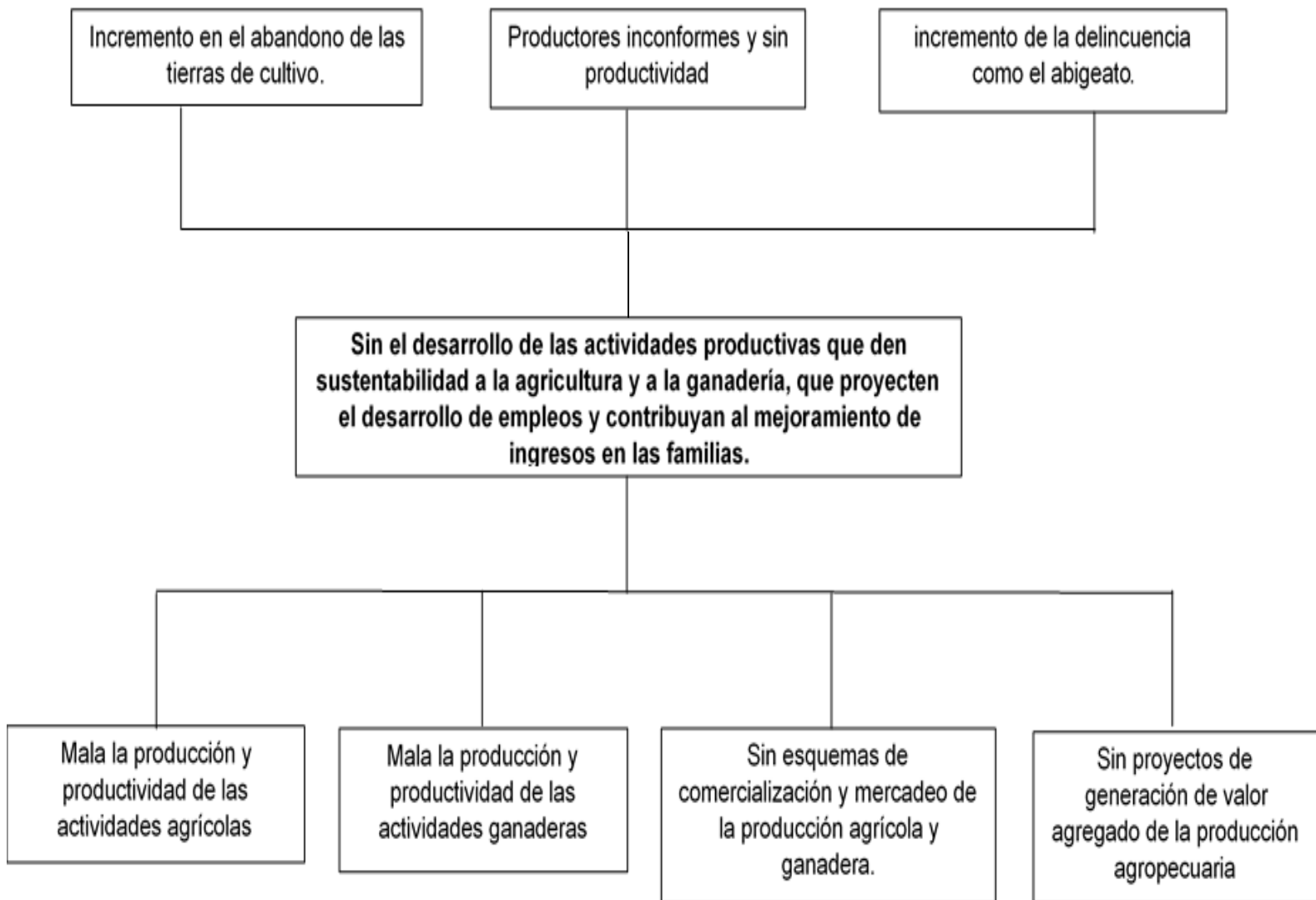
#### Política pública 3.5. Vivienda digna



## Árbol de problemas.

### Eje 4. Desarrollo económico.

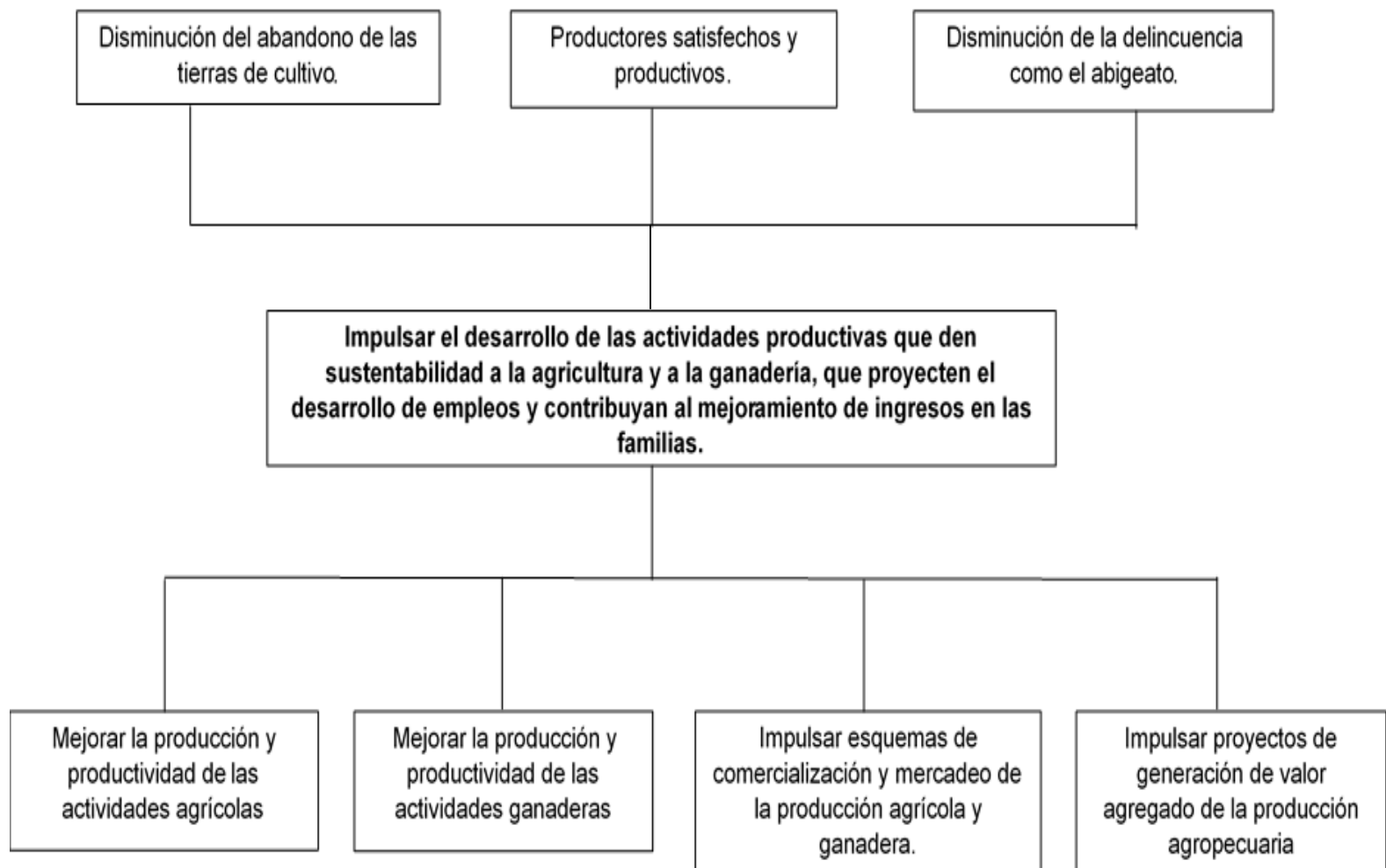
#### Política pública 4.1. Desarrollo sustentable de las actividades agropecuarias.



## Árbol de objetivos.

### Eje 4. Desarrollo económico.

#### Política pública 4.1. Desarrollo sustentable de las actividades agropecuarias.

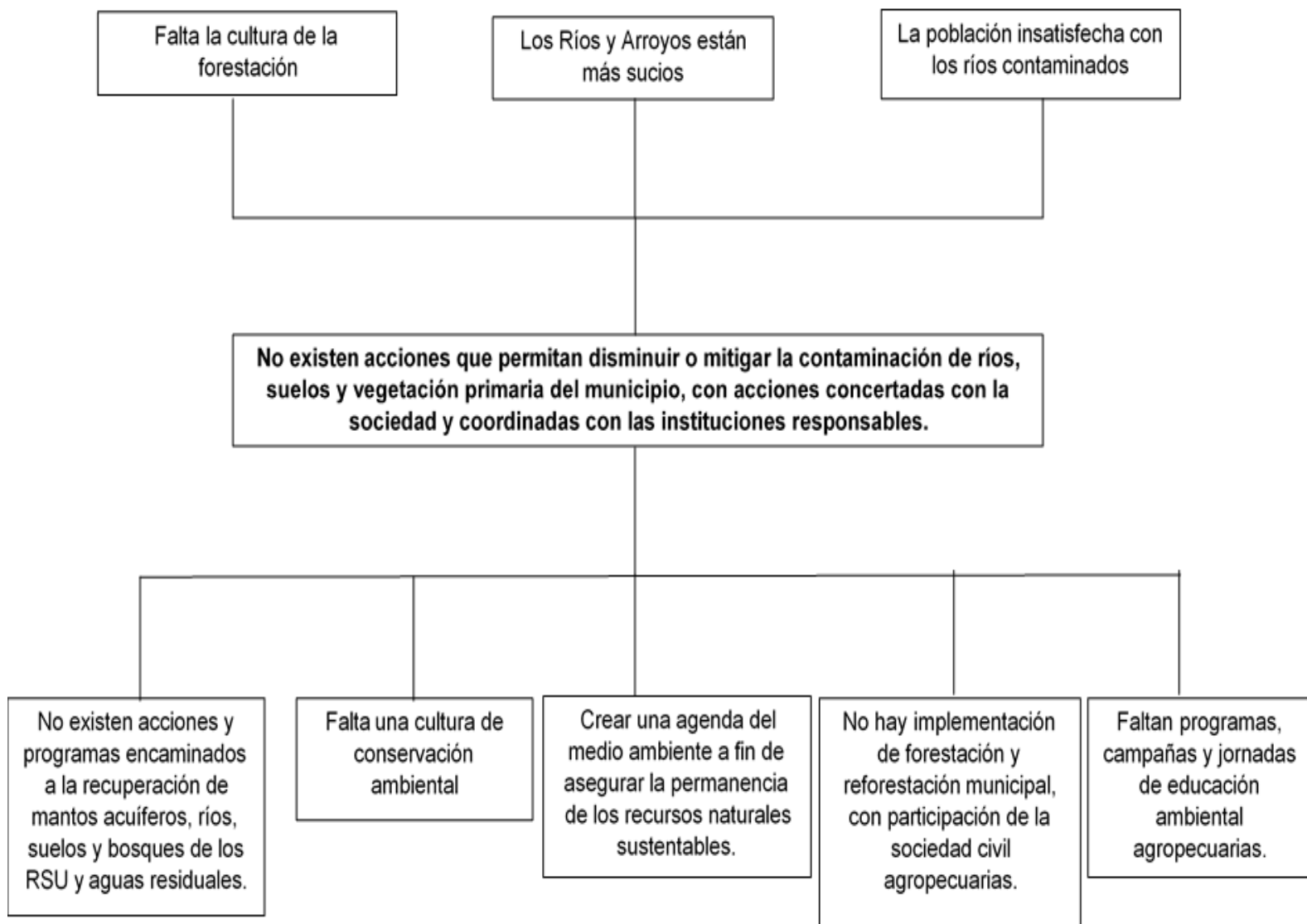




## Árbol de problemas.

### Eje 5. Desarrollo ambiental.

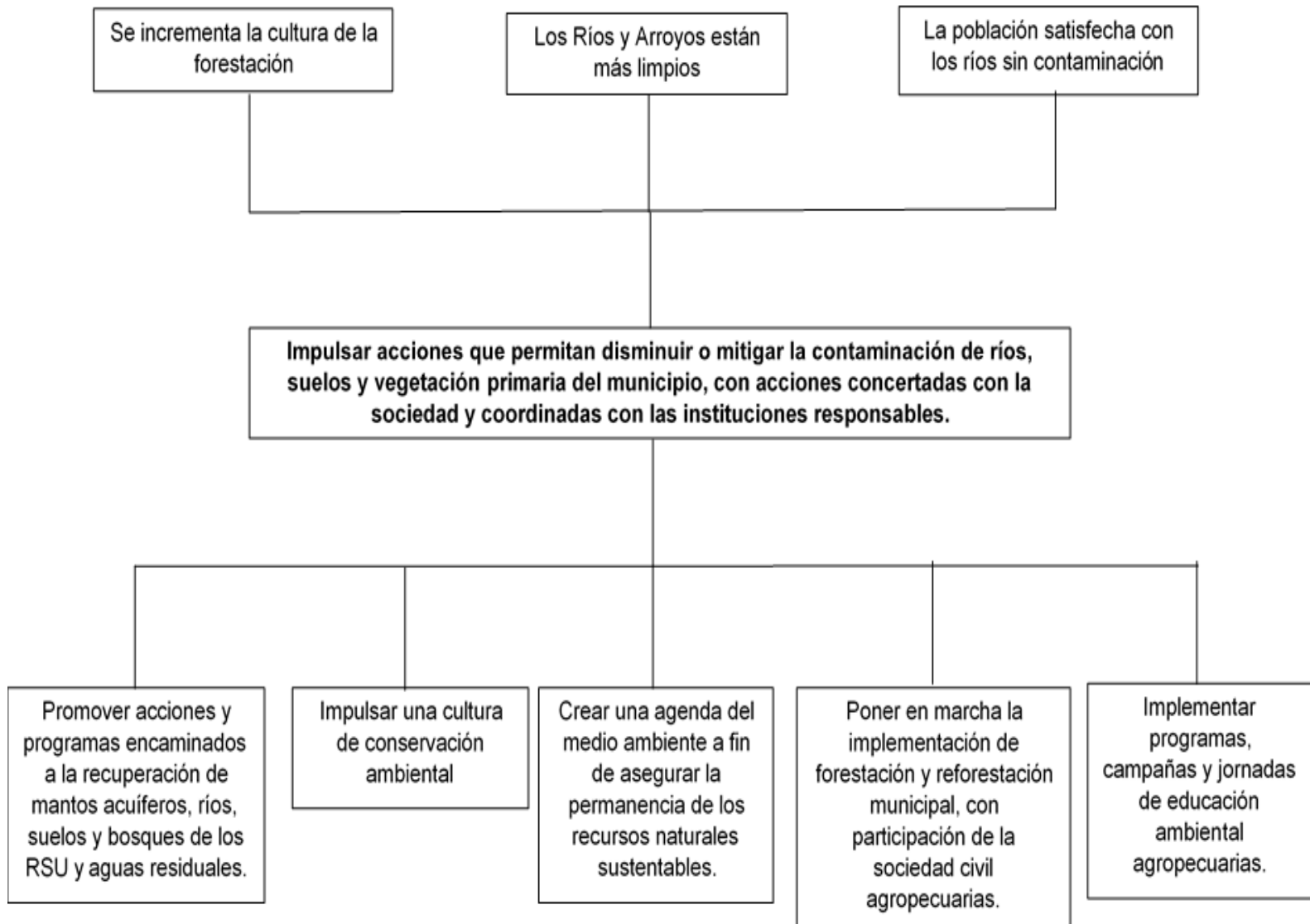
#### Política pública 5.1. Protección Ambiental de Ríos, Suelos y Vegetación Primaria.



## Árbol de objetivos.

### Eje 5. Desarrollo ambiental.

#### Política pública 5.1. Protección Ambiental de Ríos, Suelos y Vegetación Primaria.



## X. IV.- Matriz de Marco Lógico

### X. IV. I.- Eje 1 Servicios Públicos de Calidad

Lógica de Intervención	IOV	Medios de verificación	Supuestos
<b>Política Pública 1.1</b> <b>Servicios públicos</b> <b>incluyentes de calidad y</b> <b>centrado en las</b> <b>personas.</b>			
<b>1.1.1 Objetivo</b> <b>Mejorar la infraestructura</b> <b>y los servicios públicos</b> <b>municipales de calidad,</b> <b>fomentando el desarrollo</b> <b>del municipio en</b> <b>beneficio de la población,</b> <b>a fin de atender a los</b> <b>ciudadanos en</b> <b>condiciones de pobreza y</b> <b>marginación</b>	Al 2024 se tiene una cobertura del 40% de la Infraestructura de servicios públicos	Informe de evaluación del Gobierno Municipal	Se aplican las disposiciones federales de política pública para fortalecer las acciones de apoyo a los municipios en Infraestructura Social.
<b>Estrategia 1</b> <b>Rehabilitación,</b> <b>mantenimiento y</b> <b>ampliación de la red de</b> <b>agua potable del</b> <b>municipio</b>	Al 2024 se han rehabilitado el 30% de la Red de agua potable	Informe de Gobierno Municipal	Están disponibles los Fondos Federales para la Infraestructura Social Municipal
<b>Estrategia 2.-</b> <b>Rehabilitación y</b> <b>mantenimiento del</b> <b>sistema de alcantarillado</b> <b>municipal.</b>	Al 2024 se han rehabilitado del 40% de la Red de Alcantarillado	Informe de Gobierno Municipal	Están disponibles los Fondos Federales para la Infraestructura Social Municipal
<b>Estrategia 3.- Diseñar,</b> <b>habilitar, construir y dar</b> <b>mantenimiento, con un</b> <b>enfoque incluyente y con</b> <b>perspectiva de género, a</b> <b>los bienes inmuebles</b> <b>propiedad del municipio</b> <b>en donde se prestan</b> <b>servicios públicos</b>	Al 2024 se ha dado mantenimiento al 60% de los bienes inmuebles	Informe de Gobierno Municipal	Están disponibles los Fondos Federales para la Infraestructura Social Municipal
<b>Estrategia 4.- Realizar</b> <b>acciones para ampliar y</b> <b>dotar de mejores</b> <b>servicios públicos a los</b> <b>habitantes del municipio,</b> <b>preferentemente en</b> <b>zonas de Atención</b> <b>Prioritarias (ZAP), en</b> <b>colaboración con las</b>	Al 2024 se ha atendido el 80% de los servicios públicos municipales	Informe de Gobierno Municipal	Están disponibles los Fondos Federales para la Infraestructura Social Municipal

<b>instancias competentes.</b>			
<b>Estrategia 5.- Suministrar el servicio de alumbrado público y ampliar la infraestructura eléctrica en el municipio</b>	Al 2024 se ha atendido el 30% del servicio de alumbrado público del municipio	Informe de Gobierno Municipal	Están disponibles los Fondos Federales para la Infraestructura Social Municipal

#### X. IV. II.- Eje 2 Municipio Seguro

<b>Lógica de Intervención</b>	<b>IOV</b>	<b>Medios de verificación</b>	<b>Supuestos</b>
<b>Política Pública 2.1 Seguridad Pública con sentido humano</b>			
<b>2.1.1.1 Objetivo Reducir el índice delincriminal en el municipio de San Lucas mediante la instrumentación de estrategias que contribuyan a reconstruir el tejido social en un modelo de seguridad ciudadana</b>	Al 2024 se tiene una reducción delincriminal de la cobertura del 30%	Informe de Gobierno Municipal	Se aplican las disposiciones federales de política pública para fortalecer las acciones de apoyo a los municipios en materia de Seguridad Pública.
<b>Estrategia 1.- Incrementar el estado de fuerza de la policía municipal para brindar un mejor servicio a la ciudadanía</b>	Al 2024 se han incrementado de estado de la fuerza en un 40%	Informe de Gobierno Municipal	Se tiene cobertura de fondos federales dispensados al municipio en materia de seguridad pública
<b>Estrategia 2.- Certificar al personal de seguridad pública del municipio: Certificado Único Policial y/o Competencias Laborales.</b>	Al 2024 se han certificado al 80% de la Seguridad Pública del Municipio	Informe de Gobierno Municipal	Se tiene cobertura de los Programas Estatales para la Certificación Policial
<b>Estrategia 3.- Capacitar al personal de seguridad pública en materia de Sistema de Justicia Penal, policía de proximidad, derechos humanos, contexto y atención a la violencia de género</b>	Al 2024 se ha capacitado al 80% de la policía municipal	Informe de Gobierno Municipal	Se tiene cobertura de los Programas Estatales para la Capacitación Policial
<b>Estrategia 4.- Fortalecer la infraestructura y equipamiento policial en aras de preservar el orden y paz público</b>	Al 2024 se ha fortalecido el 40% de la infraestructura y equipamiento de seguridad pública	Informe de Gobierno Municipal	Se tiene cobertura de fondos federales para equipamiento policial

<b>Estrategia 5.- Priorizar la atención a víctimas a través de la perspectiva de género, en un entorno cercano, de trato digno y de empatía</b>	Al 2024 se ha atendido al 70% de las víctimas de violencia de género	Informe de Gobierno Municipal	Se tiene Cobertura de programas estatales para la perspectiva de género en servidores públicos de seguridad.
---	--	-------------------------------	--

#### X. IV. II.- Eje 2 Municipio Seguro

<b>Lógica de Intervención</b>	<b>IOV</b>	<b>Medios de verificación</b>	<b>Supuestos</b>
<b>Política Pública 2.1.2 Acceso igualitario a la Justicia con principios de Derechos Humanos</b>			
<b>Objetivo Brindar a la ciudadanía el acceso igualitario a la justicia y ordenamientos legales del municipio, fortaleciendo la legislación municipal en correspondencia con la normatividad Federal y Estatal</b>	Al 2021 se tiene un 80% de la población con acceso igualitario a la justicia	Informe de Gobierno Municipal	Se aplican las disposiciones federales de política pública para fortalecer las acciones de apoyo a los municipios en materia de Seguridad Pública.
<b>Estrategia 1.- Fortalecer a las instancias de impartición de justicia a través de la capacitación de competencias jurídicas y formación en Derechos humanos</b>		Informe de Gobierno Municipal	Se aplican las disposiciones federales de política pública para fortalecer las acciones de apoyo a los municipios en materia de Seguridad Pública.
<b>Estrategia 2.- Emitir reglamentos que orienten a las autoridades del municipio de San Lucas en la correcta aplicación de las normas jurídicas, con la finalidad de consolidar un Gobierno responsable y de resultado que se apegue al principio de legalidad y progresividad.</b>	Al 2024 90% de la legislación municipal actualizada	Informe de Gobierno Municipal	Se aplican las disposiciones federales de política pública para fortalecer las acciones de apoyo a los municipios en materia de Seguridad Pública.

## X. IV. III.- Eje 3 Desarrollo Social

Lógica de Intervención	IOV	Medios de verificación	Supuestos
<b>Política Pública 3.1</b> <b>Infraestructura social con inclusión y equidad</b>			
<b>3.1.1 Objetivo</b> <b>Mejorar las condiciones de bienestar social de la población mediante el desarrollo de infraestructura social, fundados en el respeto y la promoción de los derechos económicos, sociales, culturales, ambientales y sustentables</b>	Al 2024 se tiene un 60% de mejora en las condiciones de bienestar social	Informe de Gobierno Municipal	Se aplican las disposiciones federales de política pública para fortalecer las acciones de apoyo a los municipios en materia de Seguridad Pública.
<b>Estrategia 1.- Promover la creación de infraestructura social que contribuyan a mejorar las condiciones para la atención de las necesidades sociales</b>	Al 2024 se incrementado en un 60% la infraestructura social	Informe de Gobierno Municipal	Se tiene cobertura de fondos federales dispensados al municipio en materia de seguridad pública
<b>Estrategia 2.- Impulsar el rescate y mantenimiento de la infraestructura social municipal.</b>	Al 2024 se han rescatado y rehabilitado el 70% de a infraestructura social existente	Informe de Gobierno Municipal	Se tiene cobertura de fondos federales dispensados al municipio en materia de seguridad pública.

## X. IV. III.- Eje 3 Desarrollo Social

Lógica de Intervención	IOV	Medios de verificación	Supuestos
<b>Política Pública 3.2.1</b> <b>Mejores oportunidades para grupos vulnerables</b>			
<b>3.2.1.1. Objetivos</b> <b>Promover la atención y el pleno desarrollo individual y familiar de la población que por su edad, sexo, estado civil, grupo étnico se encuentre en condiciones de vulnerabilidad, a fin de crear mejores oportunidades de</b>	Al 2024 se ha atendido y promovido al 70% de la población que se encuentran en condiciones de vulnerabilidad	Informe de Gobierno Municipal	Se tiene el acercamiento de la población vulnerable para que sean atendidos

<b>incorporarse a mejores condiciones de vida</b>			
<b>Estrategia 1.- Llevar a cabo, en coordinación con las instancias correspondientes, actividades alternativas de atención a niñas, niños y adolescentes que incurran en faltas administrativas para evitar su reincidencia</b>	Al 2024 se ha atendido al 60% de la población de niños, niñas y adolescentes que incurren en faltas administrativas	Informe de Gobierno Municipal	Se tiene el acercamiento de la población de niños, niñas y adolescentes para ser atendidos
<b>Estrategia 2.- Ejecutar un programa de intervención interdisciplinaria en el fenómeno social de trabajo en la calle, preferentemente en niñas, niños, adolescentes y mujeres</b>	Al 2024 se implementado 1 programa de intervención interdisciplinaria en el fenómeno social de trabajo en la calle	Informe de Gobierno Municipal	Se tiene cobertura de fondos federales dispensados al municipio en materia de atención a grupos vulnerables
<b>Estrategia 3.- Ampliar los espacios destinados a la atención de las necesidades de las personas adultas mayores</b>	Al 2024 se han ampliado en un 50% los espacios de atención de adultos mayores	Informe de Gobierno Municipal	Se tiene cobertura de fondos federales dispensados al municipio en materia de atención a grupos vulnerables
<b>Estrategia 4.- Atender las necesidades de asistencia social, reintegración laboral, atención jurídica y psicológica, así como los apoyos para mejorar los niveles básicos de bienestar de las mujeres adultas mayores</b>	Al 2021 se ha atendido al 60% de la población con atención jurídica y psicológica	Informe de Gobierno Municipal	Se tiene la disposición de la población en asistir para que sean atendidos

#### X. IV. III.- Eje 3 Desarrollo Social

<b>Lógica de Intervención</b>	<b>IOV</b>	<b>Medios de verificación</b>	<b>Supuestos</b>
<b>Política Pública 3.3.1 Empoderamiento de la ciudadanía a través de la Educación y la cultura.</b>			
<b>3.3.1.1. Objetivo Fortalecer la educación y la cultura para el desarrollo social y humano mediante la implementación de acciones tendientes a</b>	Al 2024 se ha fortalecido en un 70% a la población con acciones de educación básica, media y cultura	Informe de Gobierno Municipal	Se tiene el acercamiento de la población para ser atendidas en temas de educación

aumentar la población de educación básica, y educación media; así como la difusión de tradiciones y la cultura municipal.			
<b>Estrategia 1.- Impulsar acciones en materia de educación para disminuir el rezago educativo en el nivel básico y medio.</b>	Al 2024 se ha disminuido en un 60% el rezago educativo del municipio de nivel básico y medio	Informe de Gobierno Municipal	Se tiene cobertura de fondos federales dispensados al municipio en materia de educación
<b>Estrategia 2.- Ampliar el acceso de las personas que habitan en San Lucas a las actividades culturales y creaciones artísticas para contribuir con la estrategia de redistribución de la riqueza cultural.</b>	Al 2024 se han beneficiado al 70% de la población con actividades culturales	Informe de Gobierno Municipal	Se tiene disponibilidad de la población para participar en actividades culturales
<b>Estrategia 3.- Fomentar la recuperación de espacios culturales en desuso o desaprovechados a través de la dignificación de su infraestructura, a fin de garantizar su correcta administración y operación mediante el desarrollo artístico.</b>	Al 2024 se han recuperado y rehabilitado en un 50% los espacios culturales en desuso	Informe de Gobierno Municipal	Se tiene cobertura de fondos federales dispensados al municipio en materia de atención a grupos vulnerables

#### X. IV. III.- Eje 3 Desarrollo Social

<b>Lógica de Intervención</b>	<b>IOV</b>	<b>Medios de verificación</b>	<b>Supuestos</b>
<b>Política Pública 3.4.1 Empoderamiento de la ciudadanía a través de la Salud Digna.</b>			
<b>Objetivo: Eficiente Servicio de Salud Pública.</b>	Al 2024 se consolida el de salud pública	Informe de Gobierno Municipal	Se tiene el acercamiento de la población para ser atendidas en temas de la salud.
<b>Estrategia 1.- Instalaciones en buen estado.</b>	Al 2024 se da mantenimiento a las instalaciones de los edificios de salud al 80%	Informe de Gobierno Municipal	Se tiene cobertura de fondos federales dispensados al municipio en materia de salud
<b>Estrategia 2.- Muebles en buen estado.</b>	Al 2024 el 90% de los muebles de las	Informe de Gobierno Municipal	Se tiene cobertura de fondos federales



	instalaciones son nuevos		dispensados al municipio en materia de salud
<b>Estrategia 3.- Eficiente servicio médico.</b>	Al 2024 el servicio médico mejora en un 90%	Informe de Gobierno Municipal	Se Gestionara y Apoyara al Servicio Médico y Campañas de Salud, con Fondos de Cobertura federal
<b>Estrategia 4.- Promover la afiliación al sistema de salud.</b>	Al 2024 el 95% de la población estará afiliada	Informe de Gobierno Municipal	Si continúan los programas federales

#### X. IV. III.- Eje 3 Desarrollo Social

<b>Lógica de Intervención</b>	<b>IOV</b>	<b>Medios de verificación</b>	<b>Supuestos</b>
<b>Política Pública 3.5.1 Empoderamiento de la ciudadanía a través de Vivienda Digna</b>			
<b>Objetivo Brindar a las familias oportunidades para que vivan en un hogar digno</b>	Al 2024 el 95% de las viviendas son dignas	Informe de Gobierno Municipal	Se aplican las disposiciones federales de política pública para fortalecer las acciones de apoyo a los municipios en Infraestructura Social.
<b>Estrategia 1.- Buenas condiciones de la vivienda (piso, techo y muros)</b>	Al 2024 el 95% de la población cuenta con una vivienda digna	Informe de Gobierno Municipal	Están disponibles los Fondos Federales para la Infraestructura Social Municipal
<b>Estrategia 2.- Baja condición de hacinamiento en las viviendas</b>	Al 2024 el 95% de la población ya no vive en habitación con hacinamiento.	Informe de Gobierno Municipal	Están disponibles los Fondos Federales para la Infraestructura Social Municipal

#### X. IV. IV.- Eje 4 Desarrollo Económico

<b>Lógica de Intervención</b>	<b>IOV</b>	<b>Medios de verificación</b>	<b>Supuestos</b>
<b>Política Pública 4.1.1 Desarrollo sustentable de las actividades agropecuarias</b>			
<b>4.1.1.1 Objetivo Impulsar el desarrollo de las actividades productivas que den sustentabilidad a la agricultura y a la ganadería, que proyecten</b>	Al 2024 se ha fortalecido en un 60% el desarrollo de las actividades productivas con la generación de empleos y mejores	Informe de Gobierno Municipal	Se tiene cobertura de fondos federales dispensados al municipio en materia de desarrollo rural

<b>el desarrollo de empleos y contribuyan al mejoramiento de ingresos en las familias.</b>	ingresos		
<b>Estrategia 1.- Mejorar la producción y productividad de las actividades agrícolas</b>	Al 2024 se ha mejorado en un 60% la producción de las actividades agrícolas del municipio	Informe de Gobierno Municipal	Se tiene cobertura de fondos federales dispensados al municipio en materia de fomento a las actividades agrícolas
<b>Estrategia 2.- Mejorar la producción y productividad de las actividades ganaderas</b>	Al 2024 se ha mejorado en un 60% la producción de las actividades ganaderas del municipio	Informe de Gobierno Municipal	Se tiene cobertura de fondos federales dispensados al municipio en materia de fomento a las actividades ganaderas
<b>Estrategia 3.- Impulsar esquemas de comercialización y mercadeo de la producción agrícola y ganadera.</b>	Al 2024 se ha promovido la comercialización y mercadeo del 50% de la producción agropecuaria del municipio	Informe de Gobierno Municipal	Se tiene cobertura de fondos federales dispensados al municipio en materia de fomento a la comercialización agropecuaria
<b>Estrategia 4.- Impulsar proyectos de generación de valor agregado de la producción agropecuaria</b>	Al 2024 se han realizado 2 proyectos de agroindustrias para la generación de valor agregado	Informe de Gobierno Municipal	Se tiene cobertura de fondos federales dispensados al municipio en materia de fomento a la agroindustria rural

#### X. IV. V.- Eje 5 Desarrollo Ambiental

<b>Lógica de Intervención</b>	<b>IOV</b>	<b>Medios de verificación</b>	<b>Supuestos</b>
<b>Política Pública 5.1.1 Protección ambiental de ríos, suelos y vegetación primaria</b>			
<b>5.1.1.1 Objetivo Impulsar acciones que permitan disminuir o mitigar la contaminación de ríos, suelos y vegetación primaria del municipio, con acciones concertadas con la sociedad y coordinadas con las instituciones responsables.</b>	Al 2024 se ha disminuido en un 30% la contaminación de ríos, suelos y vegetación primaria del municipio	Informe de Gobierno Municipal	Se tiene cobertura de fondos federales dispensados al municipio en materia de infraestructura de saneamiento ambiental
<b>Estrategia 1.- Promover acciones y programas encaminados a la</b>	Al 2024 se han implementado 4 programas para	Informe de Gobierno Municipal	Se tiene cobertura de fondos federales dispensados al

<b>recuperación de mantos acuíferos, ríos, suelos y bosques</b>	recuperación de mantos freáticos, ríos y suelos		municipio en materia de infraestructura de saneamiento ambiental
<b>Estrategia 2.- Impulsar una cultura de conservación ambiental</b>	Al 2024 se han implementado 4 programas para impulsar una cultura de conservación ambiental	Informe de Gobierno Municipal	Se tiene la disponibilidad de la población para participar en los programas
<b>Estrategia 3.- Crear una agenda del medio ambiente a fin de asegurar la permanencia de los recursos naturales</b>	Al 2024 se ha creado 1 agencia del medio ambiente en el municipio	Informe de Gobierno Municipal	Se tiene cobertura de fondos federales dispensados al municipio en materia de infraestructura de saneamiento ambiental
<b>Estrategia 4.- Poner en marcha la implementación de forestación y reforestación municipal, con participación de la sociedad civil</b>	Al 2024 se han realizado 5 proyectos de reforestación con la participación de la población del municipio	Informe de Gobierno Municipal	Se tiene la disponibilidad de la población para participar en los proyectos de reforestación
<b>Estrategia 5.- Implementar programas, campañas y jornadas de educación ambiental</b>	Al 2024 se han realizado 5 programas. Jornadas de educación ambiental	Informe de Gobierno Municipal	Se tiene la disponibilidad de la población para participar en los programas t campañas de educación ambiental

## X. V.- Matriz de Indicadores Estratégicos

### X. V. I.- Eje 1. Servicios públicos de Calidad

<b>Nivel de Intervención</b>	<b>IOV</b>	<b>Tipo de medición</b>	<b>Frecuencia</b>	<b>Modalidad</b>	<b>Tipo de informe</b>
<b>Se mejorar la infraestructura y los servicios públicos municipales de calidad, fomentando el desarrollo del municipio en beneficio de la población, a fin de atender a los ciudadanos en condiciones de pobreza y</b>	Al 2024 se tiene una cobertura del 40% de la Infraestructura de servicios públicos	Eficacia	3 años	Evaluación	Final

marginación					
<b>Estrategia 1.- Se Rehabilita, mantiene y ampliación la red de agua potable del municipio</b>	Al 2024 se han rehabilitado del 30% de la Red de agua potable	Eficacia	3 años	Evaluación	Final
<b>Estrategia 2.- Se rehabilita y mantiene el sistema de alcantarillado municipal.</b>	Al 2024 se han rehabilitado del 40% de la Red de Alcantarillado	Eficacia	3 años	Evaluación	Final
<b>Estrategia 3.- Se diseña, habilita, construye y mantiene, con un enfoque incluyente y con perspectiva de género, los bienes inmuebles propiedad del municipio en donde se prestan servicios públicos</b>	Al 2024 se ha dado mantenimiento al 60% de los bienes inmuebles	Eficacia	3 años	Evaluación	Final
<b>Estrategia 4.- Se realizar acciones para ampliar y dotar de mejores servicios públicos a los habitantes del municipio, preferentemente en zonas de Atención Prioritarias (ZAP), en colaboración con las instancias competentes.</b>	Al 2024 se ha atendido el 80% de los servicios públicos municipales	Eficacia	3 años	Evaluación	Final
<b>Estrategia 5.- Se suministra el servicio de alumbrado público y ampliación la infraestructura eléctrica del municipio</b>	Al 2024 se ha atendido el 30% del servicio de alumbrado público del municipio	Eficacia	3 años	Evaluación	Final

## X. V. II.- Eje 2. Municipio Seguro

Nivel de Intervención	IOV	Tipo de medición	Frecuencia	Modalidad	Tipo de informe
<b>2.1.1.1 Objetivo</b> Reducir el índice delincriminal en el municipio de San Lucas mediante la instrumentación de estrategias que contribuyan a reconstruir el tejido social en un modelo de seguridad ciudadana	Al 2024 se tiene una reducción delincriminal de la cobertura del 30%	Eficacia	3 años	Evaluación	Final
<b>Estrategia 1.- Se incrementa el estado de fuerza de la policía municipal para brindar un mejor servicio a la ciudadanía</b>	Al 2024 se han incrementado de estado de la fuerza en un 40%	Eficiencia	3 años	Evaluación	Final
<b>Estrategia 2.- Se certifica al personal de seguridad pública del municipio: Certificado Único Policial y/o Competencias Laborales.</b>	Al 2024 se han certificado al 80% de la Seguridad Pública del Municipio	Eficiencia	3 años	Evaluación	Final
<b>Estrategia 3.- Se capacita al personal de seguridad pública en materia de Sistema de Justicia Penal, policía de proximidad, derechos humanos, contexto y atención a la violencia de género</b>	Al 2024 se ha capacitado al 80% de la policía municipal	Eficiencia	3 años	Evaluación	Final
<b>Estrategia 4.- Se fortalece la infraestructura y</b>	Al 2024 se ha fortalecido el 40% de la	Eficiencia	3 años	Evaluación	Final

<b>equipamiento policial en aras de preservar el orden y paz públicos</b>	infraestructura y equipamiento de seguridad pública				
<b>Estrategia 5.- Se prioriza la atención a víctimas a través de la perspectiva de género, en un entorno cercano, de trato digno y de empatía</b>	Al 2024 se ha atendido al 70% de las víctimas de violencia de género	Eficiencia	3 años	Evaluación	Final

<b>Nivel de Intervención</b>	<b>IOV</b>	<b>Tipo de medición</b>	<b>Frecuencia</b>	<b>Modalidad</b>	<b>Tipo de informe</b>
<b>2.1.2.1 Objetivo Brindar a la ciudadanía el acceso igualitario a la justicia y ordenamientos legales del municipio, fortaleciendo la legislación municipal en correspondencia con la normatividad Federal y Estatal</b>	Al 2024 se tiene un 70% de la población con acceso igualitario a la justicia y 80% de la legislación municipal actualizada	Eficacia	3 años	Evaluación	Final
<b>Estrategia 1.-Se incrementa el estado de fuerza de la policía municipal para brindar un mejor servicio a la ciudadanía</b>	Al 2024 se han incrementado de estado de la fuerza en un 40%	Eficiencia	3 años	Evaluación	Final
<b>Estrategia 2.- Se certifica al personal de seguridad pública del municipio: Certificado Único Policial y/o Competencias Laborales.</b>	Al 2024 se han certificado al 80% de la Seguridad Pública del Municipio	Eficiencia	3 años	Evaluación	Final
<b>Estrategia 3.- Se capacita al personal de seguridad pública en materia de Sistema de</b>	Al 2024 se ha capacitado al 80% de la policía municipal	Eficiencia	3 años	Evaluación	Final

Justicia Penal, policía de proximidad, derechos humanos, contexto y atención a la violencia de género					
<b>Estrategia 4.- Se fortalece la infraestructura y equipamiento policial en aras de preservar el orden y paz públicos</b>	Al 2024 se ha fortalecido el 40% de la infraestructura y equipamiento de seguridad pública	Eficiencia	3 años	Evaluación	Final
<b>Estrategia 5.- Se prioriza la atención a víctimas a través de la perspectiva de género, en un entorno cercano, de trato digno y de empatía</b>	Al 2024 se ha atendido al 70% de las víctimas de violencia de género	Eficiencia	3 años	Evaluación	Final

### X. V. III.- Eje 3. Desarrollo Social

Nivel de Intervención	IOV	Tipo de medición	Frecuencia	Modalidad	Tipo de informe
<b>3.1.1.1 Objetivo</b> <b>Mejorar las condiciones de bienestar social de la población mediante el desarrollo de infraestructura social, fundados en el respeto y la promoción de los derechos económicos, sociales, culturales, ambientales y sustentables</b>	Al 2024 se tiene un 60% de mejora en las condiciones de bienestar social	Eficacia	3 años	Evaluación	Final
<b>Estrategia 1.- Se promover la creación de infraestructura social que</b>	Al 2024 se incrementado en un 60% la infraestructura social	Eficiencia	3 años	Evaluación	Final

contribuyan a mejorar las condiciones para la atención de las necesidades sociales					
<b>Estrategia 2.- Se Impulsa el rescate y mantenimiento de la infraestructura social municipal.</b>	Al 2024 se han rescatado y rehabilitado el 70% de la infraestructura social existente	Eficiencia	3 años	Evaluación	Final

Nivel de Intervención	IOV	Tipo de medición	Frecuencia	Modalidad	Tipo de informe
<b>3.2.1.1. Objetivos Promover la atención y el pleno desarrollo individual y familiar de la población que por su edad, sexo, estado civil, grupo étnico se encuentre en condiciones de vulnerabilidad, a fin de crear mejores oportunidades de incorporarse a mejores condiciones de vida</b>	Al 2024 se ha atendido y promovido al 70% de la población que se encuentran en condiciones de vulnerabilidad	Eficacia	3 años	Evaluación	Final
<b>Estrategia 1.- Se Llevan a cabo, en coordinación con las instancias correspondientes, actividades alternativas de atención a niñas, niños y adolescentes que incurran en faltas administrativas para evitar su reincidencia</b>	Al 2024 se ha atendido al 60% de la población de niños, niñas y adolescentes que incurran en faltas administrativas	Eficiencia	3 años	Evaluación	Final
<b>Estrategia 2.- Se ejecuta un programa de intervención interdisciplinaria</b>	Al 2024 se implementado 1 programa de intervención interdisciplinaria	Eficiencia	3 años	Evaluación	Final



en el fenómeno social de trabajo en la calle, preferentemente en niñas, niños, adolescentes y mujeres	en el fenómeno social de trabajo en la calle				
<b>Estrategia 3.- Se amplían los espacios destinados a la atención de las necesidades de las personas adultas mayores</b>	Al 2024 se han ampliado en un 50% los espacios de atención de adultos mayores	Eficiencia	3 años	Evaluación	Final
<b>Estrategia 4.- Se atienden las necesidades de asistencia social, reintegración laboral, atención jurídica y psicológica, así como los apoyos para mejorar los niveles básicos de bienestar de las mujeres adultas mayores</b>	Al 2024 se ha atendido al 60% de la población con atención jurídica y psicológica	Eficiencia	3 años	Evaluación	Final

Nivel de Intervención	IOV	Tipo de medición	Frecuencia	Modalidad	Tipo de informe
<b>3.3.1.1. Objetivo Fortalecer la educación y la cultura para el desarrollo social y humano mediante la implementación de acciones tendientes a aumentar la población de educación básica, y educación media; así como la difusión de tradiciones y la cultura municipal.</b>	Al 2024 se ha fortalecido en un 70% a la población con acciones de educación básica, media y cultura	Eficacia	3 años	Evaluación	Final
<b>Estrategia 1.- Se impulsan acciones en materia de educación para disminuir el rezago</b>	Al 2024 se ha disminuido en un 60% el rezago educativo del	Eficiencia	3 años	Evaluación	Final

educativo en el nivel básico y medio.	municipio de nivel básico y medio				
<b>Estrategia 2.- Se ampliara el acceso de las personas que habitan en San Lucas a las actividades culturales y creaciones artísticas para contribuir con la estrategia de redistribución de la riqueza cultural.</b>	Al 2024 se han beneficiado al 70% de la población con actividades culturales	Eficiencia	3 años	Evaluación	Final
<b>Estrategia 3.- Se fomenta la recuperación de espacios culturales en desuso o desaprovechados a través de la dignificación de su infraestructura, a fin de garantizar su correcta administración y operación mediante el desarrollo artístico.</b>	Al 2024 se han recuperado y rehabilitado en un 50% los espacios culturales en desuso	Eficiencia	3 años	Evaluación	Final

Nivel de Intervención	IOV	Tipo de medición	Frecuencia	Modalidad	Tipo de informe
<b>Objetivo: Eficiente Servicio de Salud Pública.</b>	Al 2024 se consolida el de salud pública	Eficacia	3 años	Evaluación	Final
<b>Estrategia 1.- Instalaciones en buen estado.</b>	Al 2024 se da mantenimiento a las instalaciones de los edificios de salud al 80%	Eficiencia	3 años	Evaluación	Final
<b>Estrategia 2.- Muebles en buen estado.</b>	Al 2024 el 90% de los muebles de las instalaciones son nuevos	Eficiencia	3 años	Evaluación	Final
<b>Estrategia 3.- Eficiente servicio médico.</b>	Al 2024 el servicio médico mejora en un 90%	Eficiencia	3 años	Evaluación	Final
<b>Estrategia 4.- Promover la</b>	Al 2024 el 95% de la población	Eficiencia	3 años	Evaluación	Final

afiliación al sistema de salud.	estará afiliada				
---------------------------------	-----------------	--	--	--	--

Nivel de Intervención	IOV	Tipo de medición	Frecuencia	Modalidad	Tipo de informe
<b>Objetivo</b> Brindar a las familias oportunidades para que vivan en un hogar digno	Al 2024 el 95% de las viviendas son dignas	Eficacia	3 años	Evaluación	Final
<b>Estrategia 1.-</b> Buenas condiciones de la vivienda (piso, techo y muros)	Al 2024 el 95% de la población cuenta con una vivienda digna	Eficiencia	3 años	Evaluación	Final
<b>Estrategia 2.-</b> Baja condición de hacinamiento en las viviendas	Al 2024 el 95% de la población ya no vive en habitación con hacinamiento.	Eficiencia	3 años	Evaluación	Final

#### X. V. IV.- Eje 4. Desarrollo Económico

Nivel de Intervención	IOV	Tipo de medición	Frecuencia	Modalidad	Tipo de informe
<b>4.1.1.1 Objetivo</b> Impulsar el desarrollo de las actividades productivas que den sustentabilidad a la agricultura y a la ganadería, que proyecten el desarrollo de empleos y contribuyan al mejoramiento de ingresos en las familias.	Al 2024 se ha fortalecido en un 60% el desarrollo de las actividades productivas con la generación de empleos y mejores ingresos	Eficacia	3 años	Evaluación	Final
<b>Estrategia 1.-</b> Se mejora la producción y productividad de las actividades agrícolas	Al 2024 se ha mejorado en un 60% la producción de las actividades agrícolas del municipio	Eficiencia	3 años	Evaluación	Final

<b>Estrategia 2.- Se mejora la producción y productividad de las actividades ganaderas</b>	Al 2024 se ha mejorado en un 60% la producción de las actividades ganaderas del municipio	Eficiencia	3 años	Evaluación	Final
<b>Estrategia 3.- Se impulsan esquemas de comercialización y mercadeo de la producción agrícola y ganadera.</b>	Al 2024 se ha promovido la comercialización y mercadeo del 50% de la producción agropecuaria del municipio	Eficiencia	3 años	Evaluación	Final
<b>Estrategia 4.- Se impulsan proyectos de generación de valor agregado de la producción agropecuaria</b>	Al 2024 se han realizado 2 proyectos de agroindustrias para la generación de valor agregado	Eficiencia	3 años	Evaluación	Final

#### X. V. V.- Eje 5. Desarrollo Ambiental

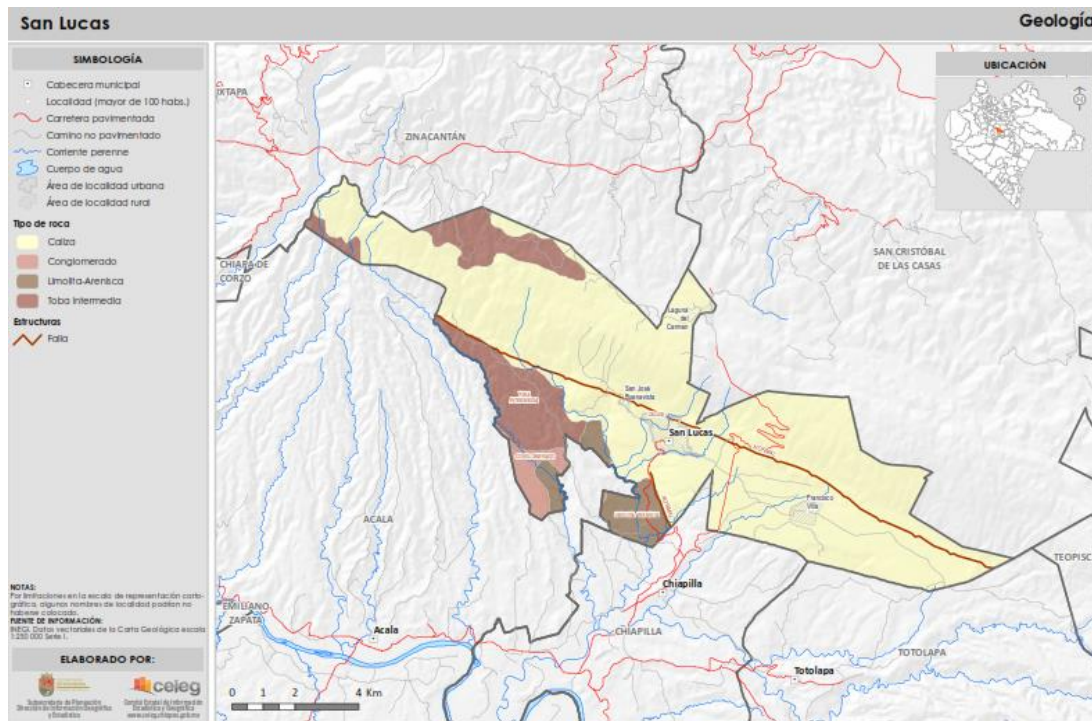
<b>Nivel de Intervención</b>	<b>IOV</b>	<b>Tipo de medición</b>	<b>Frecuencia</b>	<b>Modalidad</b>	<b>Tipo de informe</b>
<b>5.1.1.1 Objetivo Impulsar acciones que permitan disminuir o mitigar la contaminación de ríos, suelos y vegetación primaria del municipio, con acciones concertadas con la sociedad y coordinadas con las instituciones responsables.</b>	Al 2024 se ha disminuido en un 30% la contaminación de ríos, suelos y vegetación primaria del municipio	Eficacia	3 años	Evaluación	Final
<b>Estrategia 1.- Se promueven acciones y programas encaminados a la recuperación de mantos acuíferos, ríos, suelos y bosques</b>	Al 2024 se han implementado 4 programas para recuperación de mantos freáticos, ríos y suelos	Eficiencia	3 años	Evaluación	Final

<b>Estrategia 2.- Se impulsa una cultura de conservación ambiental</b>	Al 2024 se han implementado 4 programas para impulsar una cultura de conservación ambiental	Eficiencia	3 años	Evaluación	Final
<b>Estrategia 3.- Se crea una agenda del medio ambiente a fin de asegurar la permanencia de los recursos naturales</b>	Al 2024 se ha creado 1 agencia del medio ambiente en el municipio	Eficiencia	3 años	Evaluación	Final
<b>Estrategia 4.- Se pone en marcha la implementación de forestación y reforestación municipal, con participación de la sociedad civil</b>	Al 2024 se han realizado 5 proyectos de reforestación con la participación de la población del municipio	Eficiencia	3 años	Evaluación	Final
<b>Estrategia 5.- Se implementan programas, campañas y jornadas de educación ambiental</b>	Al 2024 se han realizado 5 programas. Jornadas de educación ambiental	Eficiencia	3 años	Evaluación	Final

## X. VI.- Mapas

### X. VI. I.- Mapa 1. Ubicación geográfica

Los tipos de roca que conforman la corteza terrestre en el municipio son: Caliza (roca sedimentaria) (79.53%), Toba intermedia (roca ígnea extrusiva) (13.34%), Limolita-Arenisca (roca sedimentaria) (4.87%) y Conglomerado (roca sedimentaria) (2.26%).

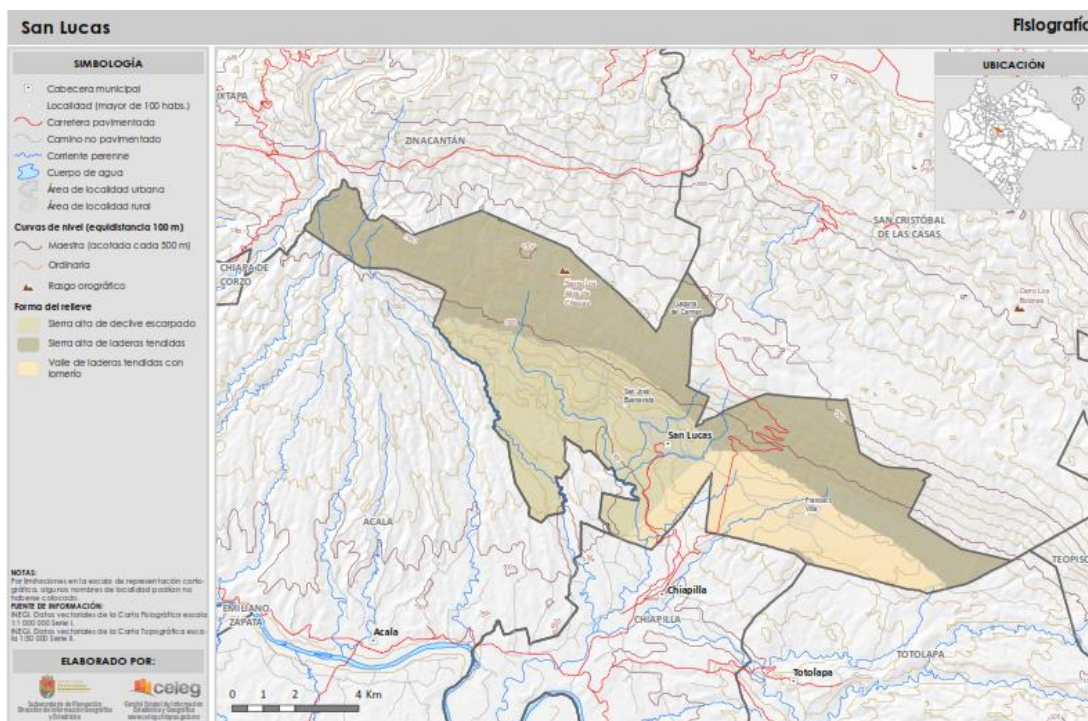


## X. VI. II.- Mapa 2. Fisiografía

El municipio forma parte de las regiones fisiográficas Altos de Chiapas y Depresión Central.

La altura del relieve va de los 500 metros y hasta los 1,500 metros sobre el nivel del mar.

Sierra alta de laderas tendidas (52.14%), Sierra alta de declive escarpado (29.69%) y Valle de laderas tendidas con lomerío (18.17%).



### X. VI. III.- Mapa 3. Clima

Los climas existentes en el municipio son: Semicálido subhúmedo con lluvias de verano, más húmedo (55.47%), Cálido subhúmedo con lluvias de verano, humedad media (44.3%), Templado subhúmedo con lluvias de verano y más húmedo (0.22%).

En los meses de mayo a octubre, las temperaturas mínimas promedio se distribuyen porcentualmente de la siguiente manera: de 12 a 15 °C (0.02%), de 15 a 18 °C (40.75%) y de 18 a 21 °C (59.23%).

En tanto que las máximas promedio en este periodo son: de 24 a 27 °C (18.48%), de 27 a 30 °C (38.77%) y de 30 a 33 °C (42.74%).

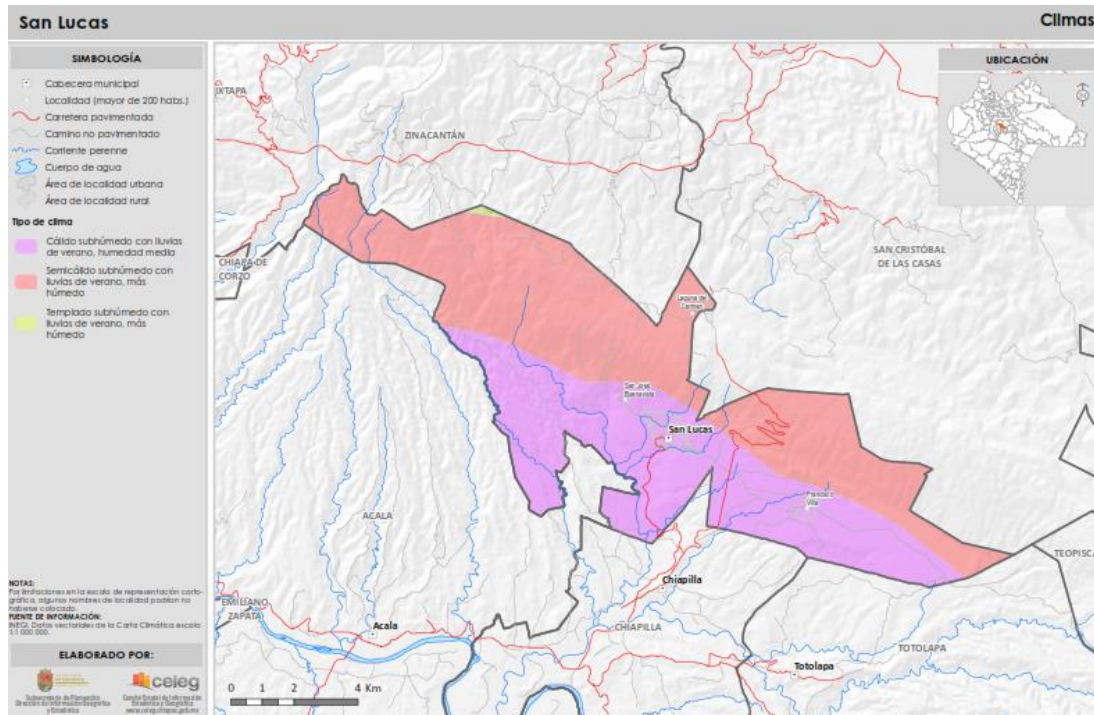
Durante los meses de noviembre a abril, las temperaturas mínimas promedio se distribuyen porcentualmente de la siguiente manera: de 9 a 12 °C (31.9%), de 12 a 15 °C (67.51%) y de 15 a 18 °C (0.59%).

Mientras que las máximas promedio en este mismo periodo son: de 21 a 24 °C (2.06%), de 24 a 27 °C (39.63%), de 27 a 30 °C (40.39%) y de 30 a 33 °C (17.92%).



En los meses de mayo a octubre, la precipitación media es: de 900 a 1000 mm (14.89%) y de 1000 a 1200 mm (85.11%).

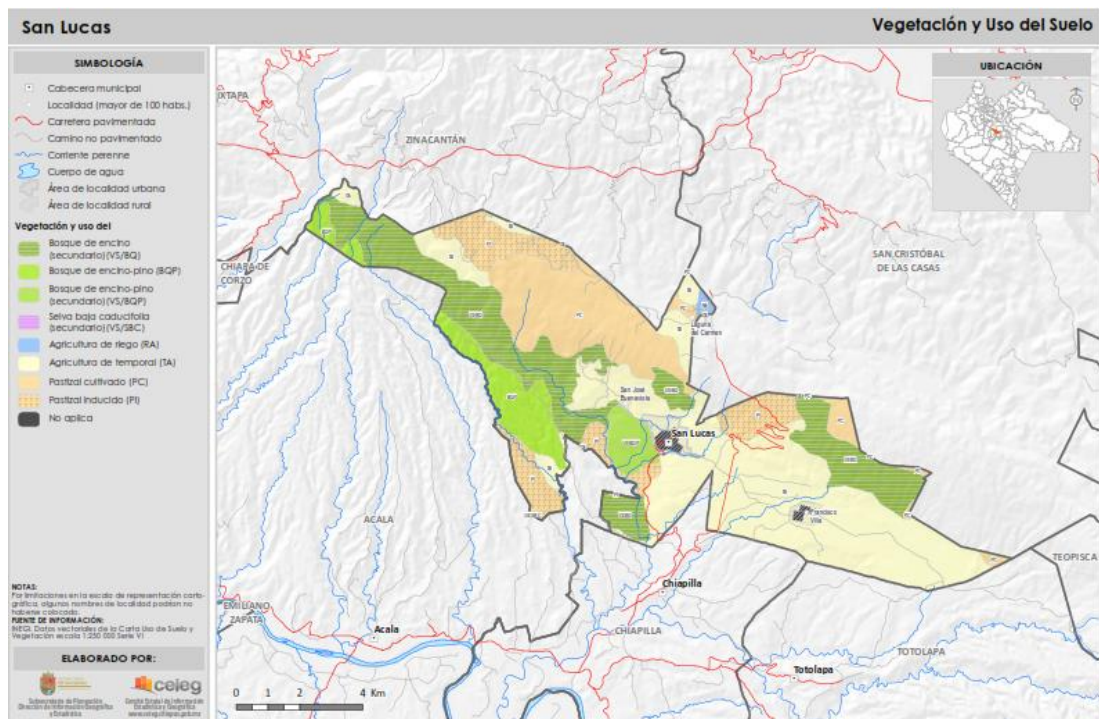
En los meses de noviembre a abril, la precipitación media es: de 50 a 75 mm (8.56%) y de 75 a 100 mm (91.44%).



#### X. VI. IV.- Mapa 4. Vegetación y uso del suelo

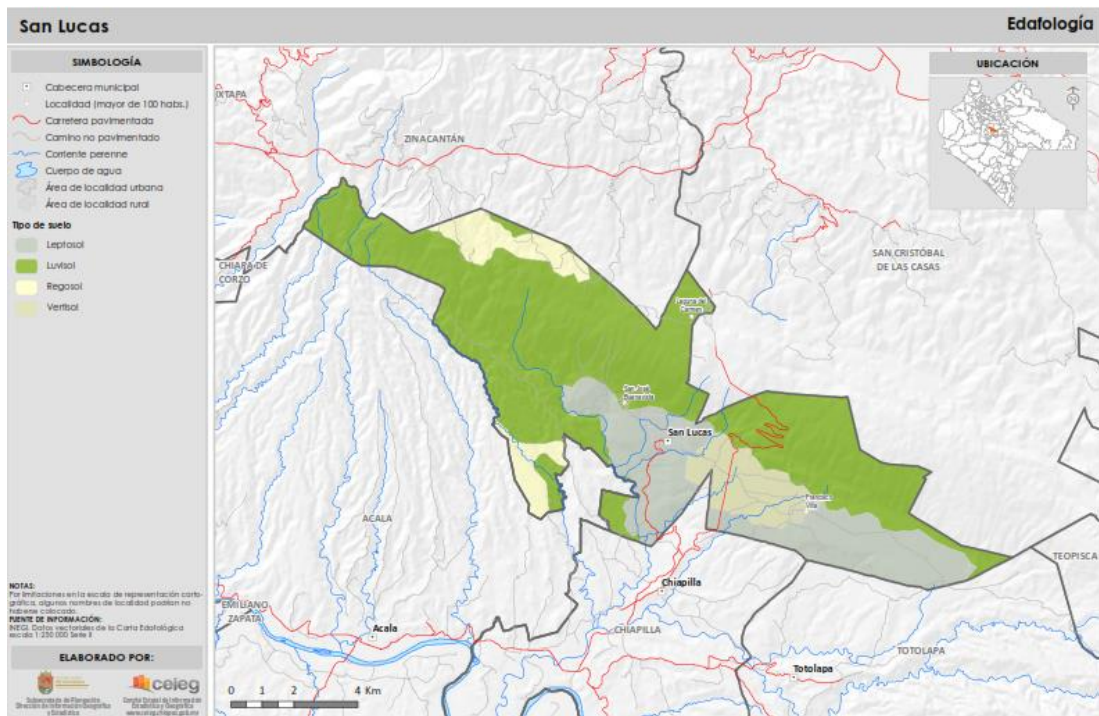
La cobertura vegetal y el aprovechamiento del suelo en el municipio se distribuye de la siguiente manera: Agricultura de temporal (39.32%), Bosque de encino (secundaria) (22.67%), Pastizal cultivado (16.16%), Pastizal inducido (11.05%), Bosque de encino-pino (6.99%), Bosque de encino-pino (secundaria) (2.68%), No aplicable (0.76%), Agricultura de riego (0.36%) y Selva baja caducifolia (secundaria) (0%).





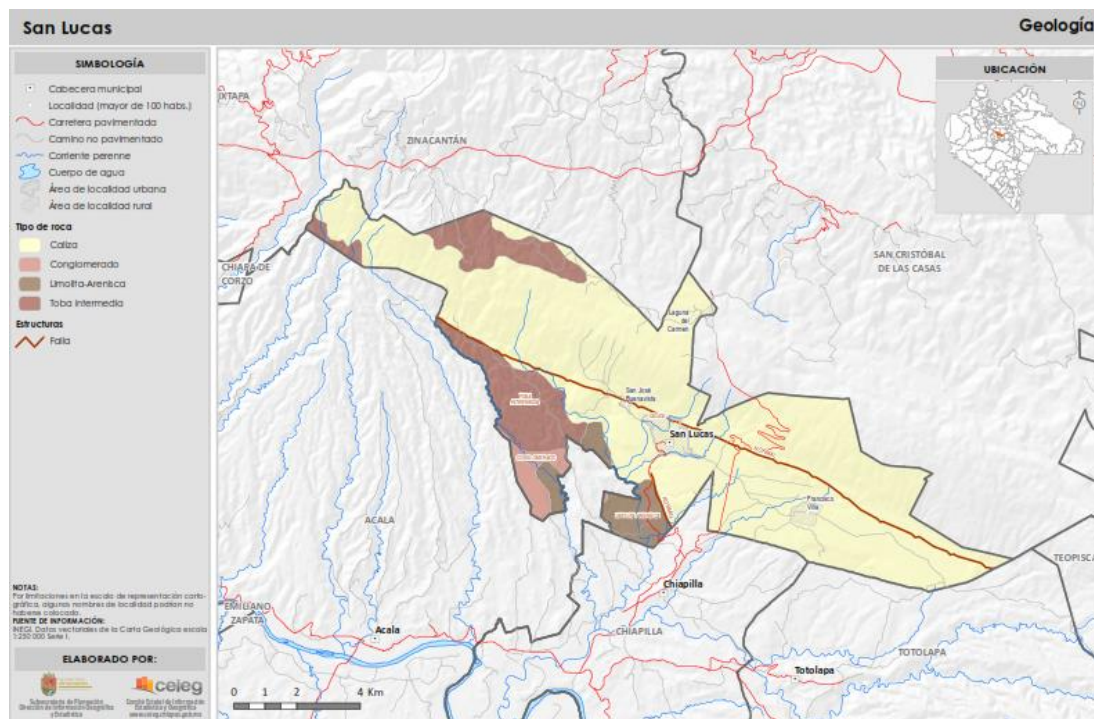
## X. VI. V.- Mapa 5. Edafología

Los tipos de suelos presentes en el municipio son: Luvisol (63.08%), Leptosol (22.61%), Vertisol (7.18%) y Regosol (7.13%).



## X. VI. VI.- Mapa 6. Geología

Los tipos de roca que conforman la corteza terrestre en el municipio son: Caliza (roca sedimentaria) (79.53%), Toba intermedia (roca ígnea extrusiva) (13.34%), Limolita-Arenisca (roca sedimentaria) (4.87%) y Conglomerado (roca sedimentaria) (2.26%).

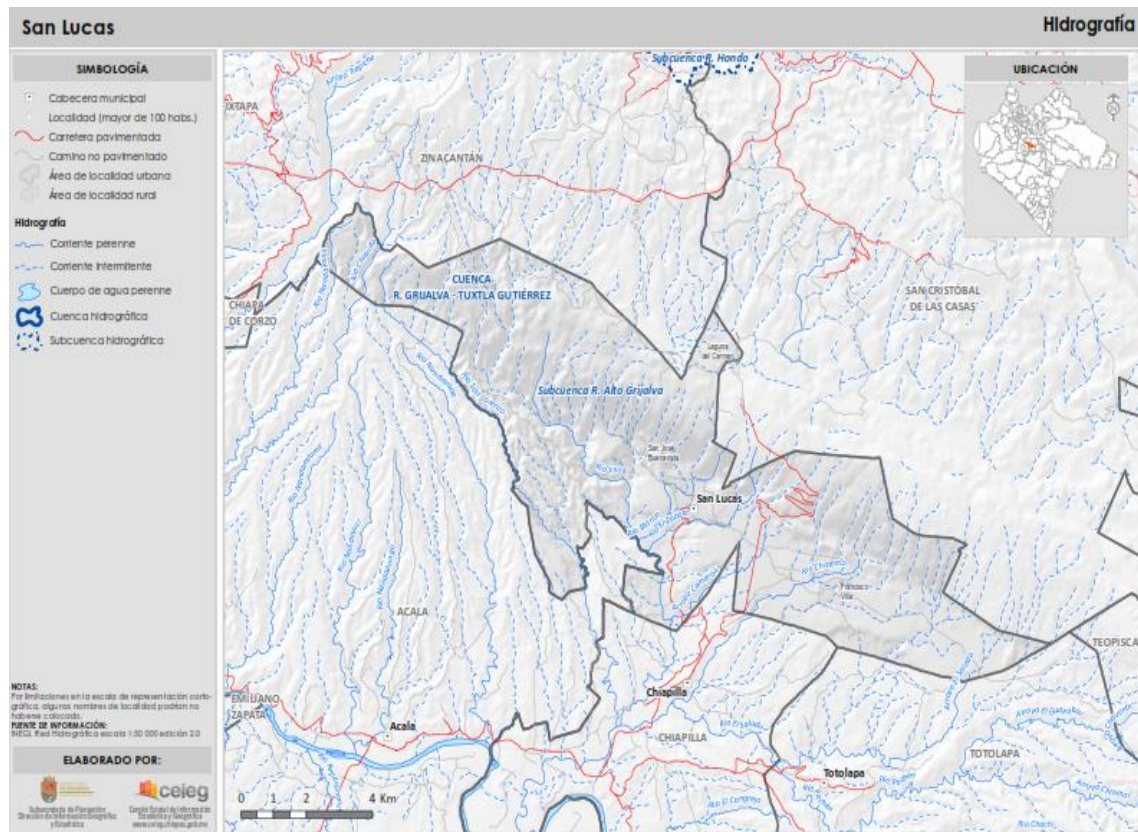


## X. VI. VII.- Mapa 7. Hidrografía

El municipio se ubica dentro de las subcuencas R. Alto Grijalva que forman parte de la cuenca R. Usumacinta.

Las principales corrientes de agua en el municipio son: Río Frío, Río San Lorenzo, Río Blanco, Río El Zapote, Río Chatemo, Arroyo Camarón, Río Nandamuju, Río Chiquito y Arroyo El Salado; y las corrientes intermitentes: Arroyo Seco y Arroyo El Amatillo.





## **XI.- Bibliografía**

Ceieg, C. (2021). *Perfiles Municipales*. Obtenido de Secretaría de hacienda del Estado de Chiapas. Ceieg: <http://www.ceieg.chiapas.gob.mx/perfiles/Inicio>

Coneval. (2021). *Pobreza a nivel municipios 2010 y 2020*. Obtenido de Medición de la Pobreza en México: <https://www.coneval.org.mx/Medicion/Paginas/Pobreza-municipal.aspx>

INEGI. (2020). *Censos Económicos. Sistema Automatizado de Información Censal (SAIC)*. Obtenido de Banco de indicadores económicos: <https://www.inegi.org.mx/app/indicadores/?ind=1002000032&?ag=07110&tm=6>

SIAIP, S. (2020). *Anuario agropecuario 2020*. Obtenido de SADER.