

SISTEMA DE EVENTOS DEPORTIVOS SED v1.3

LUNES, 21 DE OCTUBRE DE 2024

Inicio (../Eventos.aspx) Administración Registro Reportes Resultados Consultas
Salir (../logoff.aspx)

Etapa Regional y Macro Regional Nacionales CONADE 2024

CONADE

Region II

Captura de Resultados
Equipo/Conjunto Macro región

Subevento:

Único ▼

Deporte:

Basquetbol ▼

Macro región:

Macro Región A ▼

Categoría:

15-16 años (2009-2008) ▼

Rama:

Femenil ▼

Prueba:

Femenil ▼

Buscar

Captura de resultados de Basquetbol - 15-16 años (2009-2008) - Femenil - Femenil

Listado de Equipos Sin Resultado Asignado

Posición	Equipo	Marca	Récord	DQ	NP	NF	Arrastre Automático	Número de Participantes Capturados	Número de Integrantes
<input type="checkbox"/>	Baja California	<input type="text"/>	Ninguno ▼	<input type="checkbox"/>	<input type="checkbox"/>	<input type="checkbox"/>	<input type="checkbox"/>	13	12
<input type="checkbox"/>	Baja California Sur	<input type="text"/>	Ninguno ▼	<input type="checkbox"/>	<input type="checkbox"/>	<input type="checkbox"/>	<input type="checkbox"/>	12	0




<input type="checkbox"/>	Chihuahua	<input type="text"/>	Ninguno ▼	<input type="checkbox"/>	<input type="checkbox"/>	<input type="checkbox"/>	<input type="checkbox"/>	12	12
<input type="checkbox"/>	Coahuila	<input type="text"/>	Ninguno ▼	<input type="checkbox"/>	<input type="checkbox"/>	<input type="checkbox"/>	<input type="checkbox"/>	12	0
<input type="checkbox"/>	Durango	<input type="text"/>	Ninguno ▼	<input type="checkbox"/>	<input type="checkbox"/>	<input type="checkbox"/>	<input type="checkbox"/>	12	0
<input type="checkbox"/>	Nuevo León	<input type="text"/>	Ninguno ▼	<input type="checkbox"/>	<input type="checkbox"/>	<input type="checkbox"/>	<input type="checkbox"/>	12	12
<input type="checkbox"/>	San Luis Potosí	<input type="text"/>	Ninguno ▼	<input type="checkbox"/>	<input type="checkbox"/>	<input type="checkbox"/>	<input type="checkbox"/>	12	0
<input type="checkbox"/>	Sinaloa	<input type="text"/>	Ninguno ▼	<input type="checkbox"/>	<input type="checkbox"/>	<input type="checkbox"/>	<input type="checkbox"/>	11	11
<input type="checkbox"/>	Sonora	<input type="text"/>	Ninguno ▼	<input type="checkbox"/>	<input type="checkbox"/>	<input type="checkbox"/>	<input type="checkbox"/>	13	0
<input type="checkbox"/>	Tamaulipas	<input type="text"/>	Ninguno ▼	<input type="checkbox"/>	<input type="checkbox"/>	<input type="checkbox"/>	<input type="checkbox"/>	12	0
<input type="checkbox"/>	Zacatecas	Emurguia	Ninguno ▼	<input type="checkbox"/>	<input type="checkbox"/>	<input type="checkbox"/>	<input type="checkbox"/>	12	0

Se encontraron 11 Resultados

Agregar

Listado de Equipos Con Resultado Asignado

Puntea con la tabla "Exhibicion"

Posición	Medalla	Estatus	Equipo	Marca	Récord	DQ	NP	NF	Arrastre Automático	Número de Participantes Capturados	Número Integrantes
1		Ok	Chihuahua	0	Ninguno	<input type="checkbox"/>	<input type="checkbox"/>	<input type="checkbox"/>	<input type="checkbox"/>	12	1
2		Ok	Nuevo León	0	Ninguno	<input type="checkbox"/>	<input type="checkbox"/>	<input type="checkbox"/>	<input type="checkbox"/>	12	1
3		Ok	Sinaloa	0	Ninguno	<input type="checkbox"/>	<input type="checkbox"/>	<input type="checkbox"/>	<input type="checkbox"/>	11	1
4		Ok	Baja California	0	Ninguno	<input type="checkbox"/>	<input type="checkbox"/>	<input type="checkbox"/>	<input type="checkbox"/>	13	1

Se encontraron 4 Resultados

Contraseña:

Publicar

Quitar Publicación

Cualquier duda o problema con el uso o manejo del sistema favor de comunicarse al teléfono (55)59275200 ext: 3120, o al correo hponcedeleon@conade.gob.mx.

Los programas, trámites y servicios de la CONADE son de carácter público y se prohíbe su uso para fines electorales. POLÍTICAS DE PRIVACIDAD (<http://historico.conade.gob.mx/portal/?id=1925>)

Calle: Camino a Santa Teresa 482, Colonia Peña Pobre, Delegación Tlalpan C.P. 14060 México D.F. LADA: (55) Teléfono: 59275200