

OFICIO: UT/SSCBC/1072/2024
Mexicali, Baja California a 11 de noviembre de 2024

ACUERDO DE LA UNIDAD DE TRANSPARENCIA DE LA SECRETARÍA DE SEGURIDAD CIUDADANA DEL ESTADO DE BAJA CALIFORNIA, MEDIANTE EL CUAL SE DA RESPUESTA A LA SOLICITUD DE INFORMACIÓN CON NO. DE FOLIO 0227566240000224.

La Unidad de Transparencia, con fundamento en lo dispuesto en el artículo 6 de la Constitución Política de los Estados Unidos Mexicanos; Apartado C del Artículo 7 de la Constitución Política del Estado Libre y Soberano de Baja California, así como en los artículos 55, 56 fracción II, 113, 114, 115, 116, 117, 118, 124 y 125 de la Ley de Transparencia y Acceso a la Información Pública para el Estado de Baja California, de igual manera los numerales 13, fracciones XXI, XXII y XXIII, 14 fracciones VIII, XIII y XIV del Reglamento Interno de la Secretaría de Seguridad Ciudadana del Estado de Baja California, emite el presente acuerdo al tenor de las siguientes:

CONSIDERACIONES

PRIMERA.- Que en apego a lo previsto en los artículos 55 y 56 de Ley de Transparencia y Acceso a la Información Pública para el Estado de Baja California, la Unidad de Transparencia de la Secretaría de Seguridad Ciudadana, es el órgano dotado de autonomía operativa y de gestión, responsable de recabar y difundir las obligaciones de transparencia por parte de las unidades administrativas de la Secretaría de Seguridad Ciudadana, así como recibir y tramitar las solicitudes de acceso a la información y de protección de datos personales.

SEGUNDA.- Que en fecha 28 de octubre de 2024, se presentó solicitud de información mediante la Plataforma Nacional de Transparencia bajo el número de folio **0227566240000224** misma que de manera textual señala lo siguiente:

"Solicito información detallada sobre el presupuesto asignado a los programas de prevención del delito en el estado de Baja California durante el último año. Quisiera conocer el desglose de gastos, las zonas prioritarias donde se han implementado estos programas y los indicadores de éxito que se han utilizado para evaluar su efectividad. Además, me interesa saber cuáles son los criterios para seleccionar las zonas de intervención y el procedimiento de contratación de personal especializado para estos programas!" (sic)

TERCERA.- Estimado solicitante a efecto de dar respuesta a la solicitud de mérito, se giró oficio a la Dirección de Administración y a la Coordinación General de Prevención del Delito y las Violencias solicitándole que previo a una búsqueda exhaustiva en sus archivos, una vez localizada la información la turnara a la Unidad de Transparencia. por lo que con base en ello se procede a contestar lo siguiente:



- **El presupuesto asignado a los programas de prevención del delito en el estado de Baja California durante el último año. (desglose de gastos).**

Relativo a este punto, comunico a Usted que la información solicitada es información que se encuentra disponible vía internet y puede ser consultada en la Plataforma Nacional de Transparencia, en la sección correspondiente a la Secretaría de Seguridad Ciudadana, en el artículo 81 fracción XXXVIII, bajo la denominación "Otros programas-Programas que ofrecen" a través del siguiente enlace: <https://tinyurl.com/2csk5bli>, la cual se anexa al presente oficio (**anexo 1**).

- **Las zonas prioritarias donde se han implementado estos programas.**

Las zonas donde se implementan los programas de esta Coordinación se atienden con base a las estadísticas proporcionadas por el Centro de Control, Comando, Comunicación, Computo, Calidad y Contacto Ciudadano las cuales se anexan al presente oficio (**anexo 2**).

- **Los indicadores de éxito que se han utilizado para evaluar su efectividad.**

Para la evaluación de la efectividad de los programas se utiliza el Sistema Estatal de Evaluación del Desempeño, de la Secretaría de Hacienda del Estado, a los cuales puede acceder a través de los siguientes enlaces, los cuales se anexan al presente oficio (**anexo 3**).

<https://seded.ebajacalifornia.gob.mx/Monitor/ObtenerEstadoCuentaIndicadores?ejercicio=2024&ramo=21&trimestre=1>

<https://seded.ebajacalifornia.gob.mx/Monitor/ObtenerEstadoCuentaIndicadores?ejercicio=2024&ramo=21&trimestre=2>

<https://seded.ebajacalifornia.gob.mx/Monitor/ObtenerEstadoCuentaIndicadores?ejercicio=2024&ramo=21&trimestre=3>

<https://seded.ebajacalifornia.gob.mx/Monitor/ObtenerEstadoCuentaIndicadores?ejercicio=2023&ramo=21&trimestre=4>

- **Cuáles son los criterios para seleccionar las zonas de intervención**

Las zonas donde se lleva a cabo la labor de esta Coordinación se atienden con base a las estadísticas proporcionadas por el Centro de Control, Comando, Comunicación, Computo, Calidad y Contacto Ciudadano, las cuales se encuentran publicadas en la página de la Secretaría de Seguridad Ciudadana de Baja California, las cuales pueden ser consultadas en el siguiente enlace:

<https://www.seguridadbc.gob.mx/contenidos/estadisticas3.php>, mismas que se anexan al presente oficio. (**anexo 4**)

- **En relación con el procedimiento de contratación de personal se informa lo siguiente:**

El 06 de enero del 2023 se publicó en el periódico Oficial del Estado, la Norma para el Reclutamiento, Selección y Contratación de las personas Servidores públicos, la cual tiene por objeto promover y coadyuvar a que la Coordinación de Gabinete y las Dependencias de la Administración Pública Centralizada cuenten con las personas servidores públicos que garanticen el adecuado cumplimiento de las atribuciones que legalmente tienen conferidas, así como establecer reglas claras y transparentes en los procesos de reclutamiento, selección y contratación de los mismos.

El proceso de contratación se establece en el artículo 7º de dicha Norma y que se refiere a las propuestas de personas candidatas a ocupar un puesto con plaza vacante, las cuales solo podrán presentarse durante la primera semana del mes, para lo cual la Dependencia interesada deberán concertar cita ante la Dirección de Recursos Humanos.



Las propuestas deberán formalizarse mediante oficio, remitiendo la siguiente información:

- I. Formato de justificación de plaza, mismo que se describe en el anexo 1 de la presente norma;
- II. Cédula de puesto específico aprobada por el CENPRODE;
- III. Currículo vitae del candidato, y
- IV. Comprobante de escolaridad de acuerdo con la cédula de puesto.

Los requisitos de contratación se establecen en el artículo 14 de la norma anteriormente mencionada, siendo los siguientes:

- I. Solicitud de empleo del Poder Ejecutivo con fotografía;
- II. Copia del acta de nacimiento;
- III. Copia de identificación oficial vigente;
- IV. Copia del certificado único de registro de población;
- V. Copia del comprobante del último grado de escolaridad;
- VI. Currículum vitae con firma autógrafa del interesado;
- VII. Carta de no Inhabilitación expedida por la Secretaría;
- VIII. Certificado médico expedido por el ISESALUD o el ISSSTECALI;
- IX. Certificado de situación laboral expedido por la Oficialía;
- X. Carta de no antecedentes penales expedida por la Secretaría General de Gobierno;
- XI. Cédula de identificación fiscal, emitida por el Servicio de Administración Tributaria;
- XII. Carta de aceptación de pago electrónico;
- XIII. Oficio de resultados de evaluación psicométrica emitido por la Oficialía Mayor de Gobierno;
- XIV. Carta testamentaria;
- XV. Formato de adhesión al plan de beneficios.

Una vez cumplidos los requisitos establecidos en la Norma para el Reclutamiento, Selección y Contratación de las personas Servidores públicos, la Dirección de Recursos Humanos de la Oficialía Mayor autoriza la contratación del personal que es requerido.

Debido a las consideraciones de hecho y de derecho antes expuestas esta Unidad de Transparencia, procede a emitir el siguiente:

ACUERDO

PRIMERO.- Se da respuesta a la petición de información con No. de Folio 0227566240000224, dirigida a la Unidad de Transparencia de la Secretaría de Seguridad Ciudadana, conforme a lo establecido en el considerando **TERCERO** del presente acuerdo.

SEGUNDO.- Infórmese del presente acuerdo al solicitante mediante la Plataforma Nacional de Transparencia, para los efectos legales a que haya lugar.

GOBIERNO DEL ESTADO DE BAJA CALIFORNIA
SECRETARÍA DE SEGURIDAD CIUDADANA

DESPACHADO
11 NOV 2024
DESPACHADO
DIRECCIÓN ASUNTOS LEGALES

ATENTAMENTE

LIC. ALEJANDRA MICHELLE AMEZCUA ANGUIANO

Titular de la Unidad de Transparencia

de la Secretaría de Seguridad Ciudadana

GOBIERNO DEL ESTADO DE BAJA CALIFORNIA
SECRETARÍA DE SEGURIDAD CIUDADANA

DESPACHADO
11 NOV 2024
DESPACHADO
UNIDAD DE TRANSPARENCIA

(ANEXO 1)

Nombre Del Programa	Presupuesto Asignado Al Programa, en su Caso
Integración de Redes MUCPAZ	\$20,600
Capacitaciones preventivas y formativas	\$20,600
Capacitaciones preventivas y formativas	\$293,912
Orientación para la debida atención a la victima	\$0
Platicas y/o Jornadas	\$15,433
Atención y seguimiento a grupos vulnerables	\$0
Actividades de Proximidad Ciudadana	\$52,110
Jornadas de prevención	\$160,000
Capacitación en materia de prevención	\$4,848
Campamentos recreativos y culturales	\$144,000
Capacitaciones preventivas y formativas	\$28,260
Recuperación de espacios	\$18,750
Elaboración de murales	\$18,750
Redes ciudadanas	\$9,510
Capacitación en materia de prevención	\$0
Campamentos recreativos y culturales	\$94,000
Capacitaciones preventivas y formativas	\$12,590
Recuperación de espacios	\$21,840
Elaboración de murales	\$21,840
Redes ciudadanas	\$1,671
Capacitaciones preventivas y formativas	\$281,400
Campaña Intercambio de Juguete Bélico por Juguete Didáctico	\$229,202
Integración de Redes MUCPAZ	\$68,170
Capacitaciones preventivas y formativas	\$68,170
Orientación para la debida atención a la victima	\$0
Platicas y/o Jornadas	\$0
Atención y seguimiento a grupos vulnerables	\$0
Jornadas de prevención	\$320,000
Capacitaciones preventivas y formativas	\$768,463

Redes ciudadanas	\$21,510
Elaboración de murales	\$205,080
Recuperación de espacios	\$87,892
Capacitaciones preventivas y formativas	\$74,611
Campamentos recreativos y culturales	\$79,619
Capacitación en materia de prevención	\$51,760
Jornadas de prevención	\$183,306
Atención y seguimiento a grupos vulnerables	\$37,440
Platicas y/o Jornadas	\$390,719
Orientación para la debida atención a la victima	\$22,440
Capacitaciones preventivas y formativas	\$85,238
Integración de Redes MUCPAZ	\$182,998

(ANEXO 2)

MEXICALI	POBLACIÓN ESTIMADA
PRIMERA SECCIÓN	655 personas
VALLE DE PUEBLA (TODAS LAS SECCIONES), ANGELES DE PUEBLA, EJIDO PUEBLA, PARAJES DE PUEBLA, RINCONES DE PUEBLA, MONARCA, AGAVES, FUENTES DE PUEBLA, ZAFIRO, ARCOS DE PUEBLA, SOL DE PUEBLA, MISION DE PUEBLA	23,000 personas
VALLE DEL PEDREGAL	10,800 personas
HIDALGO	8,180 personas
CENTRO CÍVICO	6,000 personas
INDEPENDENCIA	16,000 personas
GONZALEZ ORTEGA	2,000 personas
CONDESA	8,000 personas
PUEBLO NUEVO	6,220 personas
BAJA CALIFORNIA	8,480 personas
POPULAR NACIONALISTA	3,150 personas
PÓRTICOS DEL VALLE	1,820 personas
RESIDENCIAL LAS LOMAS	4,910 personas
GUADALUPE VICTORIA	19,081 personas
CIUDAD MORELOS	9,572 personas
VILLA LOMAS ALTAS	4,910 personas
EJIDO VICENTE GUERRERO	5,474 personas

TIJUANA	POBLACIÓN ESTIMADA
MARIANO MATAMOROS	17,800 personas
RÍO TIJUANA TERCERA ETAPA	4,000 personas
ZONA CENTRO	5,840 personas
ZONA URBANA RIO TIJUANA	2,090 personas
ZONA NORTE	10,900 personas
CAMINO VERDE	41,400 personas
EL PÍPILA	20,800 personas
NUEVA TIJUANA	15,700 personas
SÁNCHEZ TABOADA	9,040 personas
TERRAZAS DEL VALLE	19,800 personas
NATURA	7,378 personas
ALEMÁN	5,250 personas
LIBERTAD	20,400 personas
URBIVILLA DEL PRADO 2	18,226 personas
EL PARAISO	840 personas
EJIDO MACLOVIO ROJAS	7,279 personas
FRACC. HAD. LAS DELICIAS	15,486 personas
EL SOLER	3,820 personas

SAN FELIPE	POBLACIÓN ESTIMADA
SAN FELIPE	4,550 personas
LOS ARCOS	5,470 personas
TERCERA SECCIÓN (LOS GAVILANES)	2,190 personas
AMPLIACION PONIENTE	500 personas
AMPLIACION SECCION SEGUNDA	2,500 personas

ENSENADA	POBLACIÓN ESTIMADA
BAHÍA	1,300 personas
VALLE DORADO	3,210 personas
ZONA CENTRO	6,210 personas
MANEADERO	3,450 personas
LOMITAS	5,030 personas
EJIDO FRANCISCO ZARCO	5,859 personas
POPULAR 1989	6,470 personas
HIDALGO	6,500 personas
17 DE ABRIL	1,040 personas
MORELOS	59 personas
EX EJIDO ADOLFO RUIZ CORTINEZ	2,300 personas
JOSE MARIA MORELOS Y PAVON	7,500 personas
EL SAUZAL	8,859 personas
PUNTA BANDA	3,990 personas
MISIONES DE LA PRESA II	513 personas
CAÑON BUENAVISTA	1,240 personas
EX EJIDO CHAPULTEPEC	7,055 personas
GRANJAS EL GALLO	3,780 personas
PRADERAS DEL CIPRÉS	1,260 personas
MAESTROS	2,100 personas
LOS ENCINOS	31 personas
CARLOS PACHECO	91 personas
EJIDO NACIONALISTA	31,006 personas

PLAYAS DE ROSARITO	POBLACIÓN ESTIMADA
BENITO JUÁREZ	1,760 personas
LUCIO BLANCO	9,390 personas
CONSTITUCIÓN	19,700 personas
EL CENTRO	4,000 personas
REAL DE ROSARITO	544 personas
LEYES DE REFORMA	801 personas
PLAN LIBERTADOR	1,587 personas
VILLA TURISTICA	991 personas
AZTLAN	1,560 personas
EJIDO PRIMO TAPIA PTE ALTA	4,740 personas
EJIDO MAZATLÁN	3,700 personas
RESERVA SAN FERNANDO	383 personas
INDEPENDENCIA	1,010 personas
EDUARDO CROSTHWAITE	1,140 personas

SAN QUINTÍN	POBLACIÓN ESTIMADA
VICENTE GUERRERO (13 MAYO ANEXO A VICENTE GUERRERO)	13,876 personas
NUEVA ERA	3,675 personas
GRACIANO SÁNCHEZ	13 personas
EJIDO PAPALOTE	4,072 personas
LÁZARO CÁRDENAS (FLORES MAGÓN Y LA CALI ANEXO A LÁZARO CÁRDENAS)	18,829 personas
EMILIANO ZAPATA V.G.	9,636 personas
SANTA MARÍA LOS PINOS	2,172 personas
PUNTA COLONET	3,752 personas
PARCELA NO.5 (EJIDO NUEVO MEXICALI)	42 personas
EJIDO NUEVO BAJA CALIFORNIA	5 personas
CAMALÚ	8,621 personas
CIUDAD SAN QUINTÍN	4,777 personas

TECATE	POBLACIÓN ESTIMADA
LÁZARO CÁRDENAS	2,760 personas
ZONA CENTRO	600 personas
LOMAS DE SANTA ANITA	5,820 personas
BENITO JUÁREZ	1,820 personas
EL DESCANSO	1,070 personas
CUAHTHEMOC	2,090 personas
FRANCISCO VILLA	61 personas
PARAISO	158 personas
EMILIANO ZAPATA	1,830 personas
LUIS DONADO COLOSIO MURRIETA	1,000 personas
LA RUMOROSA	1,677 personas
LOMA ALTA	2,140 personas
LUIS ECHEVERRÍA ALVÁREZ (EL HONGO)	2,459 personas
MILITAR	1,760 personas
MACLOVIO HERRERA	1,219 personas
ROMERO	525 personas
NUEVA COLONIA HINDÚ	5,254 personas

(ANEXO 3)



ESTADO DE CUENTA DE INDICADORES DE DESEMPEÑO



21 - SECRETARÍA DE SEGURIDAD CIUDADANA

Avance al cuarto trimestre 2023

Resultado global		Semáforo	
Total de indicadores de la dependencia / entidad	14	0	Necesitan mejorar
Indicadores con avance programado a este periodo	14	4	No alcanzaron la meta
		5	Alcanzaron la meta
		4	Sobrecumplimiento de avance

Detalle de los resultados								
Clave del indicador	Nombre del indicador	Unidad de medida	Periodicidad	Meta anual	Meta parcial	Resultado del periodo	Resultado promedio	Semáforo
SSC-001	TASA ESTATAL DE INCIDENCIA DELICTIVA POR CADA CIENTO MIL HABITANTES.	PORCENTAJE	SEMESTRAL	1,400	NA	1,516.79	1,471.89	
SSC-002	ÍNDICE DE CALIDAD EN EL EJERCICIO DEL GASTO PÚBLICO. SECRETARÍA DE SEGURIDAD CIUDADANA.	PORCENTAJE	SEMESTRAL	80	NA	83.7	78.35	
SSC-003	INCIDENCIA DE DELITOS DE MEDIANO IMPACTO POR CADA 10 MIL HABITANTES.	TASA DE ROBOS POR CADA 10 MIL HABITANTES	TRIMESTRAL	20	NA	22.27	21.88	
SSC-004	PERCEPCIÓN CIUDADANA EN MATERIA DE SEGURIDAD EN EL ESTADO	PORCENTAJE	SEMESTRAL	95	NA	98.6	98.46	
SSC-005	VARIACIÓN DE LA INCIDENCIA DELICTIVA ESTATAL.	PORCENTAJE	TRIMESTRAL	15	NA	13.87	10.1	
SSC-006	PORCENTAJE DE ELEMENTOS POLICIALES DE SEGURIDAD PÚBLICA PROFESIONALIZADOS.	PORCENTAJE	SEMESTRAL	25	NA	42.8	38.01	
SSC-007	PORCENTAJE DE PARTICIPACIÓN CIUDADANA EN LOS MODELOS PREVENTIVOS ANTE LOS RIESGOS DE LA DELINCUENCIA Y LA VIOLENCIA	PORCENTAJE	SEMESTRAL	5	NA	22.05	19.27	
SSC-008	PORCENTAJE DE PRODUCTOS DE INTELIGENCIA UTILIZADOS PARA LA DEFINICIÓN DE ESTRATEGIAS Y ACCIONES DE SEGURIDAD.	PORCENTAJE	SEMESTRAL	75	NA	80.81	83.61	
SSC-009	PORCENTAJE DE SERVIDORAS Y SERVIDORES PÚBLICOS DEL SISTEMA INSTITUCIONAL DE INTEGRIDAD POLICIAL SANCIONADOS	PORCENTAJE	SEMESTRAL	25	NA	ND	0	
SSC-010	CALIFICACIÓN CIUDADANA DEL SERVICIO DE EMERGENCIAS 911 EN EL ESTADO.	PORCENTAJE	TRIMESTRAL	95	NA	93.73	93.99	
SSC-011	TIEMPO PROMEDIO DE RESPUESTA DEL OPERADOR DEL SERVICIO DE EMERGENCIAS 911 EN MEXICALI, TULUANA, TECATE, ROSARIO Y ENSENADA	SEGUNDOS	TRIMESTRAL	42	NA	44.29	43.45	
SSC-012	EFICIENCIA EN LA TRANSFERENCIA DE RECURSOS A LAS ENTIDADES PARAESTATALES SECTORIZADAS	PORCENTAJE	TRIMESTRAL	100	NA	99.01	97.43	
SSC-013	PORCENTAJE DE OPERATIVOS REALIZADOS POR EL ESCUADRÓN VIOLETA DONDE SE SALVAGUARDÓ LA INTEGRIDAD DE LA VÍCTIMA DENUNCIANTE	PORCENTAJE	TRIMESTRAL	5	NA	79.06	71.29	
SSC-014	PORCENTAJE DE OPERATIVOS EXITOSOS DONDE SE UTILIZARON HERRAMIENTAS TECNOLÓGICAS PARA LA DISUASIÓN DE LA COMISIÓN DE DELITOS.	PORCENTAJE	SEMESTRAL	70	NA	80.81	83.61	

Notas:

- La información de este reporte es con base en la información capturada en el Sistema de Indicadores SEDED.
- Los indicadores con Resultado "No Informado" se consideran para el cálculo del Avance Promedio con un Avance de "0".
- Los indicadores con Resultado "No Disponible ND" no se consideran para el cálculo del Avance Promedio.
- Se incluyen solo los indicadores que al período debieran mostrar.
- Para efectos del cálculo del Avance promedio contenido en el Resultado global, no se considera el indicador Eficiencia en la transferencia de recursos a las entidades paraestatales.
- El sobrecumplimiento de avance es cuando la relación entre el Resultado del período y la Meta se sobrecumple en 110% o más.

ESTADO DE CUENTA DE INDICADORES DE DESEMPEÑO

21 - SECRETARÍA DE SEGURIDAD CIUDADANA

Avance al primer trimestre 2024

Resultado global	
Total de indicadores de la dependencia / entidad	14
Indicadores con avance programado a este período	6

Semáforo	
0	Necesitan mejorar
3	No alcanzaron la meta
2	Alcanzaron la meta
1	Sobrecumplimiento de avance

Detalle de los resultados								
Clave del indicador	Nombre del indicador	Unidad de medida	Periodicidad	Meta anual	Meta parcial	Resultado del período	Resultado promedio	Semáforo
SSC-003	INCIDENCIA DE DELITOS DE MEDIANO IMPACTO POR CADA 10 MIL HABITANTES.	TASA DE ROBOS POR CADA 10 MIL HABITANTES	TRIMESTRAL	20	NA	23.28	23.28	
SSC-005	VARIACIÓN DE LA INCIDENCIA DELICTIVA ESTATAL.	PORCENTAJE	TRIMESTRAL	10	NA	11.12	11.12	
SSC-010	CALIFICACIÓN CIUDADANA DEL SERVICIO DE EMERGENCIAS 911 EN EL ESTADO.	PORCENTAJE	TRIMESTRAL	95	NA	95	95	
SSC-011	TIEMPO PROMEDIO DE RESPUESTA DEL OPERADOR DEL SERVICIO DE EMERGENCIAS 911 EN MEXICALI, TIJUANA, TECATE, ROSARITO Y ENSENADA	SEGUNDOS	TRIMESTRAL	42	NA	47.4	47.4	
SSC-012	EFICIENCIA EN LA TRANSFERENCIA DE RECURSOS A LAS ENTIDADES PARAESTATALES SECTORIZADAS	PORCENTAJE	TRIMESTRAL	100	NA	100	100	
SSC-013	PORCENTAJE DE OPERATIVOS REALIZADOS POR EL ESCUADRÓN VIOLETA DONDE SE SALVAGUARDÓ LA INTEGRIDAD DE LA VÍCTIMA DENUNCIANTE	PORCENTAJE	TRIMESTRAL	65	NA	80.08	80.08	

Notas:

- La información de este reporte es con base en la información capturada en el Sistema de Indicadores SEDED.
- Los indicadores con Resultado "No Informado" se consideran para el cálculo del Avance Promedio con un Avance de "0".
- Se incluyen solo los indicadores que al período debieran mostrar.
- Para efectos del cálculo del Avance promedio contenido en el Resultado global, no se considera el indicador Eficiencia en la transferencia de recursos a las entidades paraestatales.
- El sobrecumplimiento de avance es cuando la relación entre el Resultado del período y la Meta se sobrecumple en 110% o más.

ESTADO DE CUENTA DE INDICADORES DE DESEMPEÑO

21 - SECRETARÍA DE SEGURIDAD CIUDADANA

Avance al segundo trimestre 2024

Resultado global	
Total de indicadores de la dependencia / entidad	14
Indicadores con avance programado a este período	14

Semáforo	
2	Necesitan mejorar
3	No alcanzaron la meta
4	Alcanzaron la meta
4	Sobrecumplimiento de avance

Detalle de los resultados

Clave del indicador	Nombre del indicador	Unidad de medida	Periodicidad	Meta anual	Meta parcial	Resultado del período	Resultado promedio	Semáforo
SSC-001	TASA ESTATAL DE INCIDENCIA DELICTIVA POR CADA CIENTO MIL HABITANTES.	DELITOS POR CADA 100,000 HABS.	SEMESTRAL	1,400	NA	1,535.03	1,535.03	
SSC-002	ÍNDICE DE DESEMPEÑO DEL GASTO PÚBLICO DE LA SECRETARÍA DE SEGURIDAD CIUDADANA.	PORCENTAJE	SEMESTRAL	90	NA	77.07	77.07	
SSC-003	INCIDENCIA DE DELITOS DE MEDIANO IMPACTO POR CADA 10 MIL HABITANTES.	TASA DE ROBOS POR CADA 10 MIL HABITANTES	TRIMESTRAL	20	NA	20.66	21.97	
SSC-004	PERCEPCIÓN CIUDADANA EN MATERIA DE SEGURIDAD EN EL ESTADO	PORCENTAJE	SEMESTRAL	95	NA	100	100	
SSC-005	VARIACIÓN DE LA INCIDENCIA DELICTIVA ESTATAL.	PORCENTAJE	TRIMESTRAL	10	NA	-3.28	3.92	
SSC-006	PORCENTAJE DE ELEMENTOS POLICIALES DE SEGURIDAD PÚBLICA PROFESIONALIZADOS.	PORCENTAJE	SEMESTRAL	30	NA	6.13	6.13	
SSC-007	PORCENTAJE DE PARTICIPACIÓN CIUDADANA EN LOS MODELOS PREVENTIVOS ANTE LOS RIESGOS DE LA DELINCUENCIA Y LA VIOLENCIA	PORCENTAJE	SEMESTRAL	10	NA	16.11	16.11	
SSC-008	PORCENTAJE DE PRODUCTOS DE INTELIGENCIA UTILIZADOS PARA LA DEFINICIÓN DE ESTRATEGIAS Y ACCIONES DE SEGURIDAD.	PORCENTAJE	SEMESTRAL	80	NA	95.35	95.35	
SSC-009	PORCENTAJE DE SERVIDORAS Y SERVIDORES PÚBLICOS DEL SISTEMA INSTITUCIONAL DE INTEGRIDAD POLICIAL SANCIONADOS	PORCENTAJE	SEMESTRAL	25	NA	ND	0	
SSC-010	CALIFICACIÓN CIUDADANA DEL SERVICIO DE EMERGENCIAS 911 EN EL ESTADO.	PORCENTAJE	TRIMESTRAL	95	NA	96	95.5	
SSC-011	TIEMPO PROMEDIO DE RESPUESTA DEL OPERADOR DEL SERVICIO DE EMERGENCIAS 911 EN MEXICALI, TIJUANA, TECATE, ROSARITO Y ENSENADA	SEGUNDOS	TRIMESTRAL	42	NA	44.22	45.81	
SSC-012	EFICIENCIA EN LA TRANSFERENCIA DE RECURSOS A LAS ENTIDADES PARAESTATALES SECTORIZADAS	PORCENTAJE	TRIMESTRAL	100	NA	100	100	
SSC-013	PORCENTAJE DE OPERATIVOS REALIZADOS POR EL ESCUADRÓN VIOLETA DONDE SE SALVAGUARDÓ LA INTEGRIDAD DE LA VÍCTIMA DENUNCIANTE	PORCENTAJE	TRIMESTRAL	65	NA	77.26	78.67	
SSC-014	PORCENTAJE DE OPERATIVOS EXITOSOS DONDE SE UTILIZARON HERRAMIENTAS TECNOLÓGICAS PARA LA DISUASIÓN DE LA COMISIÓN DE DELITOS.	PORCENTAJE	SEMESTRAL	80	NA	95.35	95.35	

ESTADO DE CUENTA DE INDICADORES DE DESEMPEÑO

Notas:

- La información de este reporte es con base en la información capturada en el Sistema de Indicadores SEDED.
- Los indicadores con Resultado "No Informado" se consideran para el cálculo del Avance Promedio con un Avance de "0".
- Los indicadores con Resultado "No Disponible ND" no se consideran para el cálculo del Avance Promedio.
- Se incluyen solo los indicadores que al período debieran mostrar.
- Para efectos del cálculo del Avance promedio contenido en el Resultado global, no se considera el indicador Eficiencia en la transferencia de recursos a las entidades paraestatales.
- El sobrecumplimiento de avance es cuando la relación entre el Resultado del período y la Meta se sobrecumple en 110% o más.

ESTADO DE CUENTA DE INDICADORES DE DESEMPEÑO

21 - SECRETARÍA DE SEGURIDAD CIUDADANA

Avance al tercer trimestre 2024

Resultado global	
Total de indicadores de la dependencia / entidad	14
Indicadores con avance programado a este período	14

Semáforo	
2	Necesitan mejorar
2	No alcanzaron la meta
5	Alcanzaron la meta
4	Sobrecumplimiento de avance

Detalle de los resultados

Clave del indicador	Nombre del indicador	Unidad de medida	Periodicidad	Meta anual	Meta parcial	Resultado del período	Resultado promedio	Semáforo
SSC-001	TASA ESTATAL DE INCIDENCIA DELICTIVA POR CADA CIENTO MIL HABITANTES.	DELITOS POR CADA 100,000 HABS.	SEMESTRAL	1,400	NA	1,535.03	1,535.03	
SSC-002	ÍNDICE DE DESEMPEÑO DEL GASTO PÚBLICO DE LA SECRETARÍA DE SEGURIDAD CIUDADANA.	PORCENTAJE	SEMESTRAL	90	NA	77.07	77.07	
SSC-003	INCIDENCIA DE DELITOS DE MEDIANO IMPACTO POR CADA 10 MIL HABITANTES.	TASA DE ROBOS POR CADA 10 MIL HABITANTES	TRIMESTRAL	20	NA	16.96	20.3	
SSC-004	PERCEPCIÓN CIUDADANA EN MATERIA DE SEGURIDAD EN EL ESTADO	PORCENTAJE	SEMESTRAL	95	NA	100	100	
SSC-005	VARIACIÓN DE LA INCIDENCIA DELICTIVA ESTATAL.	PORCENTAJE	TRIMESTRAL	10	NA	-16.88	-3.01	
SSC-006	PORCENTAJE DE ELEMENTOS POLICIALES DE SEGURIDAD PÚBLICA PROFESIONALIZADOS.	PORCENTAJE	SEMESTRAL	30	NA	6.13	6.13	
SSC-007	PORCENTAJE DE PARTICIPACIÓN CIUDADANA EN LOS MODELOS PREVENTIVOS ANTE LOS RIESGOS DE LA DELINCUENCIA Y LA VIOLENCIA	PORCENTAJE	SEMESTRAL	10	NA	16.11	16.11	
SSC-008	PORCENTAJE DE PRODUCTOS DE INTELIGENCIA UTILIZADOS PARA LA DEFINICIÓN DE ESTRATEGIAS Y ACCIONES DE SEGURIDAD.	PORCENTAJE	SEMESTRAL	80	NA	95.35	95.35	
SSC-009	PORCENTAJE DE SERVIDORAS Y SERVIDORES PÚBLICOS DEL SISTEMA INSTITUCIONAL DE INTEGRIDAD POLICIAL SANCIONADOS	PORCENTAJE	SEMESTRAL	25	NA	ND	0	
SSC-010	CALIFICACIÓN CIUDADANA DEL SERVICIO DE EMERGENCIAS 911 EN EL ESTADO.	PORCENTAJE	TRIMESTRAL	95	NA	97	96	
SSC-011	TIEMPO PROMEDIO DE RESPUESTA DEL OPERADOR DEL SERVICIO DE EMERGENCIAS 911 EN MEXICALI, TIJUANA, TECATE, ROSARITO Y ENSENADA	SEGUNDOS	TRIMESTRAL	42	NA	43.53	45.05	
SSC-012	EFICIENCIA EN LA TRANSFERENCIA DE RECURSOS A LAS ENTIDADES PARAESTATALES SECTORIZADAS	PORCENTAJE	TRIMESTRAL	100	NA	100	100	
SSC-013	PORCENTAJE DE OPERATIVOS REALIZADOS POR EL ESCUADRÓN VIOLETA DONDE SE SALVAGUARDÓ LA INTEGRIDAD DE LA VÍCTIMA DENUNCIANTE	PORCENTAJE	TRIMESTRAL	65	NA	70.76	76.03	
SSC-014	PORCENTAJE DE OPERATIVOS EXITOSOS DONDE SE UTILIZARON HERRAMIENTAS TECNOLÓGICAS PARA LA DISUASIÓN DE LA COMISIÓN DE DELITOS.	PORCENTAJE	SEMESTRAL	80	NA	95.35	95.35	

ESTADO DE CUENTA DE INDICADORES DE DESEMPEÑO

Notas:

- La información de este reporte es con base en la información capturada en el Sistema de Indicadores SEDED.
- Los indicadores con Resultado "No Informado" se consideran para el cálculo del Avance Promedio con un Avance de "0".
- Los indicadores con Resultado "No Disponible ND" no se consideran para el cálculo del Avance Promedio.
- Se incluyen solo los indicadores que al período debieran mostrar.
- Para efectos del cálculo del Avance promedio contenido en el Resultado global, no se considera el indicador Eficiencia en la transferencia de recursos a las entidades paraestatales.
- El sobrecumplimiento de avance es cuando la relación entre el Resultado del período y la Meta se sobrecumple en 110% o más.



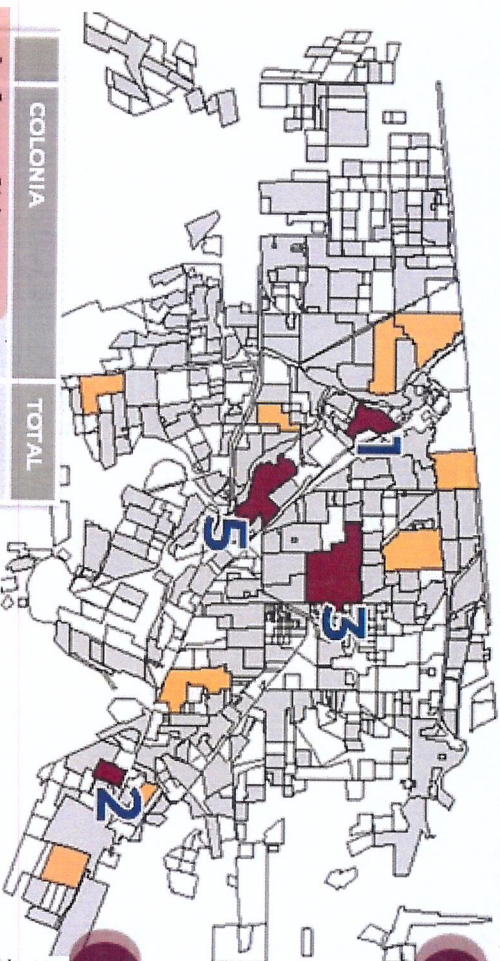
BAJA
CALIFORNIA
GOBIERNO DEL ESTADO

SEGURIDAD
Secretaría de Seguridad Ciudadana

DIAGNÓSTICO POR COLONIA MEXICALI-SEPTIEMBRE 2024



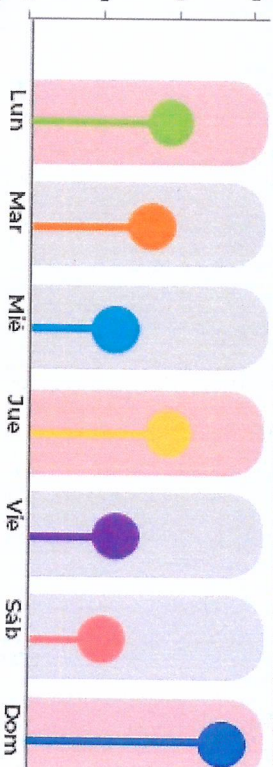
PANORAMA GENERAL DE INCIDENCIA



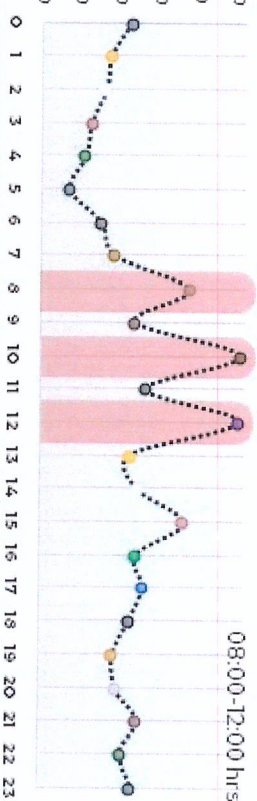
COLONIA	TOTAL
1 Centro Civico	68
2 Fracc. Valle de Puebla	66
3 Independencia	48
4 Cd. Morelos	47
5 Hidalgo	47

■ Alta incidencia
■ Mediana incidencia
■ Baja incidencia

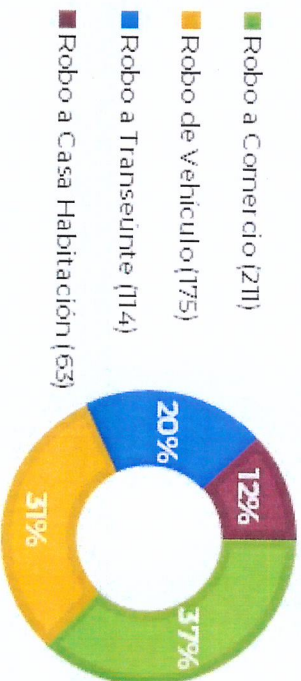
Días con mayor incidencia



Horario con mayor incidencia



TOTAL DE ROBOS EN MEXICALI



INCIDENCIA DE ROBO

MODALIDAD DEL ROBO	DIAGNÓSTICO DECOLONIA CON MAYOR INCIDENCIA
Robo a Comercio	Fracc. Valle de Puebla, 10 de ltrios (5%) (Lunes y Domingo), (21:00-23:00 hrs.)
Robo de Vehículo	Centro Civico, 8 de ltrios (5%) (Lunes y Sábado), (02:00 hrs.)
Robo a Transeúnte	Centro Civico, 6 de ltrios (5%) (Martes a Jueves), (12:00 y 15:00 hrs.)
Robo a Casa Habitación	Pueblo Nuevo, 5 de ltrios (8%) (Martes y Domingo), (12:00 y 21:00 hrs.)



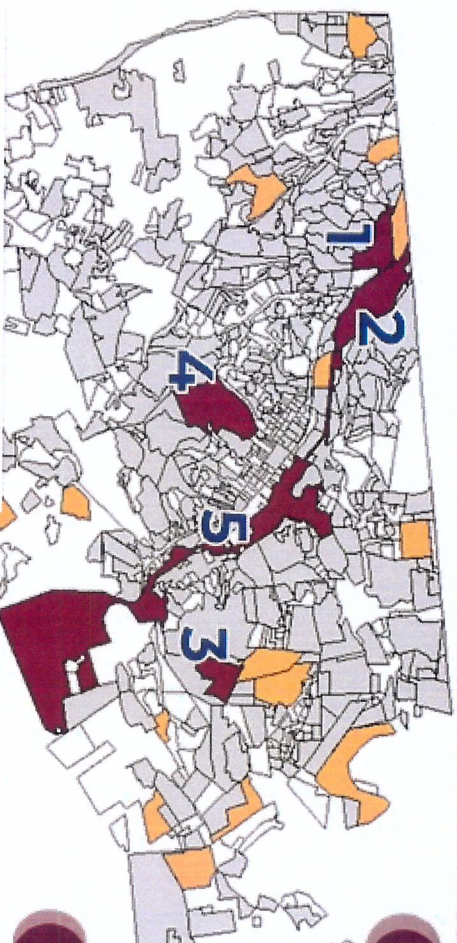
BAJA
CALIFORNIA

SEGURIDAD
Secretaría de Seguridad Ciudadana



DIAGNÓSTICO POR COLONIA TIJUANA-SEPTIEMBRE 2024

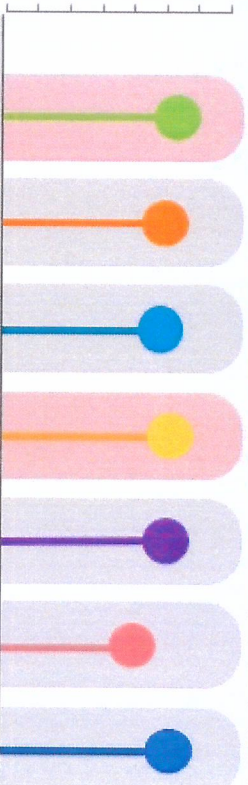
PANORAMA GENERAL DE INCIDENCIA



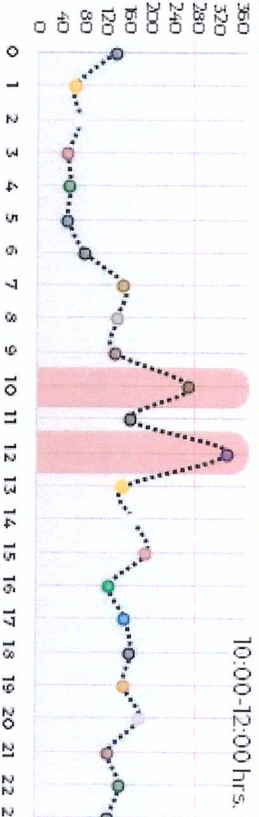
COLONIA	TOTAL
1 Zona Centro	110
2 Zona Urbana Río Tijuana	94
3 Mariano Matamoros Centro	60
4 Caminito Verde	58
5 Río Tijuana Tercera Etapa	47

Alta incidencia
Mediana incidencia
Baja incidencia

DÍAS CON MAYOR INCIDENCIA

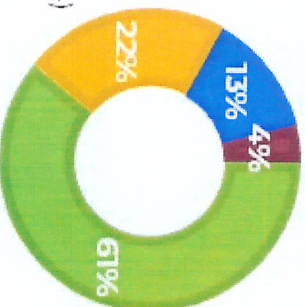


HORARIO CON MAYOR INCIDENCIA



TOTAL DE ROBOS EN TIJUANA

- Robo de Vehículo (495)
- Robo a Transeúnte (176)
- Robo a Comercio (108)
- Robo a Casa Habitación (34)



INCIDENCIA DE ROBO

MODALIDAD DEL ROBO	DIAGNÓSTICO DE COLONIA CON MAYOR INCIDENCIA
Robo de Vehículo	Zona Urbana Río Tijuana, 14 delitos (3%) (Martes y Viernes) (06:00 - 08:00 hrs.)
Robo a Transeúnte	Zona Centro, 14 delitos (8%) (Lunes y Jueves) (10:00 y 14:00 hrs.)
Robo a Comercio	Río Tijuana Tercera Etapa, 5 delitos (5%) (Viernes a Sábado) (14:00 - 15:00 hrs.)
Robo a Casa Habitación	Pedregal de Santa Julia, 2 delitos (6%) (Martes y Sábado) (21:00 - 22:00 hrs.)



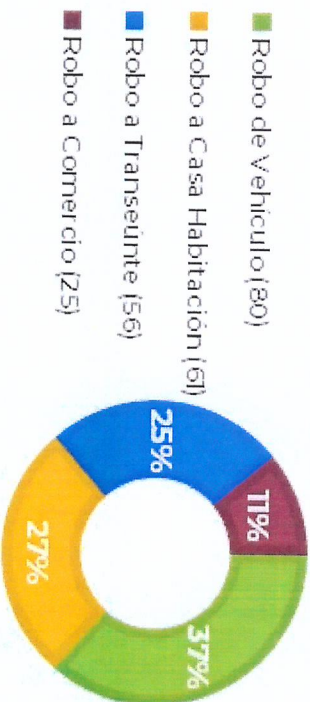
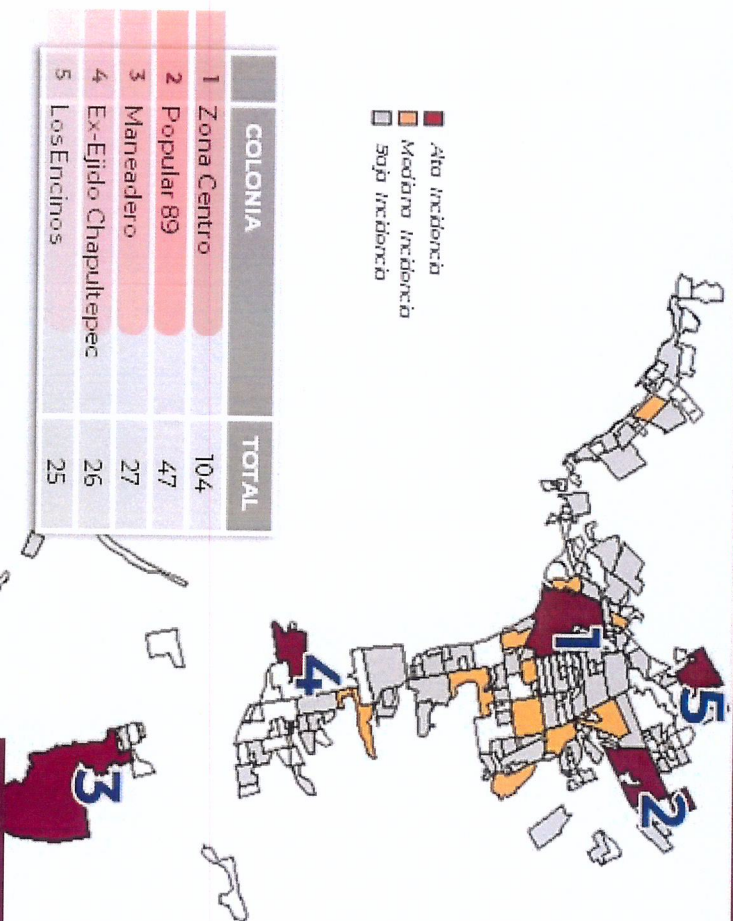
BAJA CALIFORNIA
GOBIERNO DEL ESTADO

SEGURIDAD
Secretaría de Seguridad Ciudadana

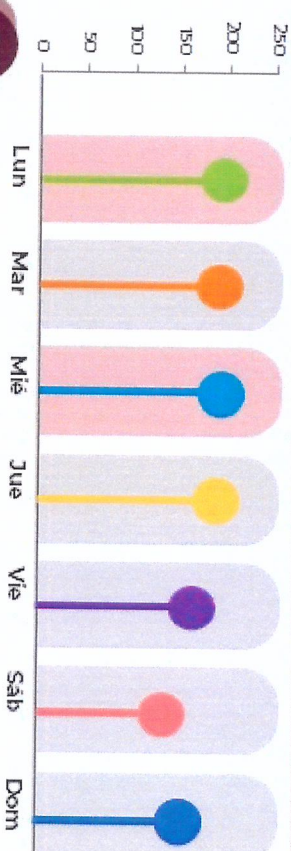


DIAGNÓSTICO POR COLONIA ENSENADA – SEPTIEMBRE 2024

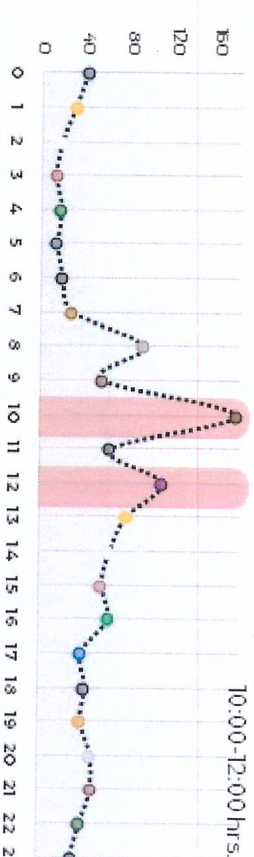
PANORAMA GENERAL DE INCIDENCIA



Días con Mayor Incidencia



Horario con Mayor Incidencia



INCIDENCIA DE ROBO

MODALIDAD DEL ROBO	DIAGNÓSTICO DE COLONIA CON MAYOR INCIDENCIA
Robo de Vehículo	Valle Dorado, 7 delitos (9%) (Miércoles a Jueves) (07:00-10:00 hrs.)
Robo a Casa Habitación	Zona Centro, 4 de ellos (7%) (Lunes y Miércoles) (08:00-10:00 hrs.)
Robo a Transeúnte	Zona Centro, 12 de ellos (21%) (Lunes y Sábado) (08:00 y 16:00 hrs.)
Robo a Comercio	Zona Centro, 8 de ellos (32%) (Miércoles a Jueves) (09:00 y 16:00 hrs.)



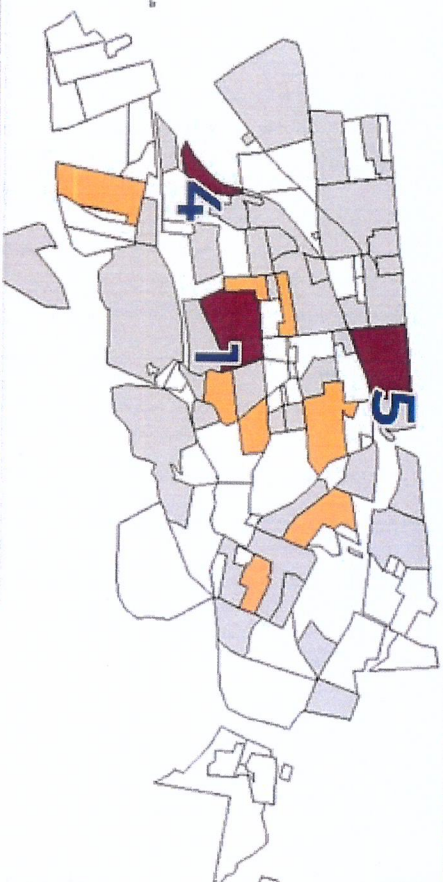
BAJA CALIFORNIA
GOBIERNO DEL ESTADO

SEGURIDAD
Secretaría de Seguridad Ciudadana



DIAGNÓSTICO POR COLONIA TECATE - SEPTIEMBRE 2024


PANORAMA GENERAL DE INCIDENCIA



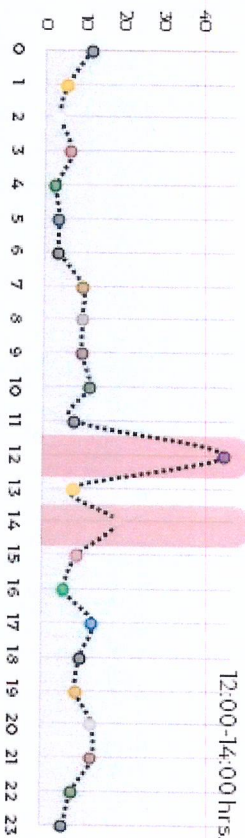
COLONIA	TOTAL
1 Benito Juárez	14
2 Luis Echeverría Álvarez (El Hongo)	10
3 La Rumorosa	10
4 Rincón Tecate	10
5 Zona Centro	9

■ Alto incidencia
■ Mediana incidencia
■ Baja incidencia

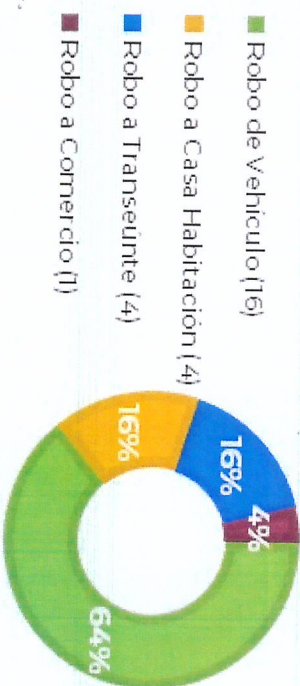
DÍAS CON MAYOR INCIDENCIA



HORARIO CON MAYOR INCIDENCIA



TOTAL DE ROBOS EN TECATE



INCIDENCIA DE ROBO

MODALIDAD DEL ROBO	DIAGNÓSTICO DE COLONIA CON MAYOR INCIDENCIA
Robo de Vehículo	Emiliano Zapata, 1 deliro (6%) (Miércoles) (05:00 hrs.)
Robo a Transeúnte	Aldrete, 1 deliros (25%) (Domingo) (23:00 hrs.)
Robo a Casa Habitación	Moderna, 1 deliro (25%) (Sábado) (07:00 hrs.)
Robo a Comercio	Romero, 1 deliro (100%) (Viernes) (09:00 hrs.)



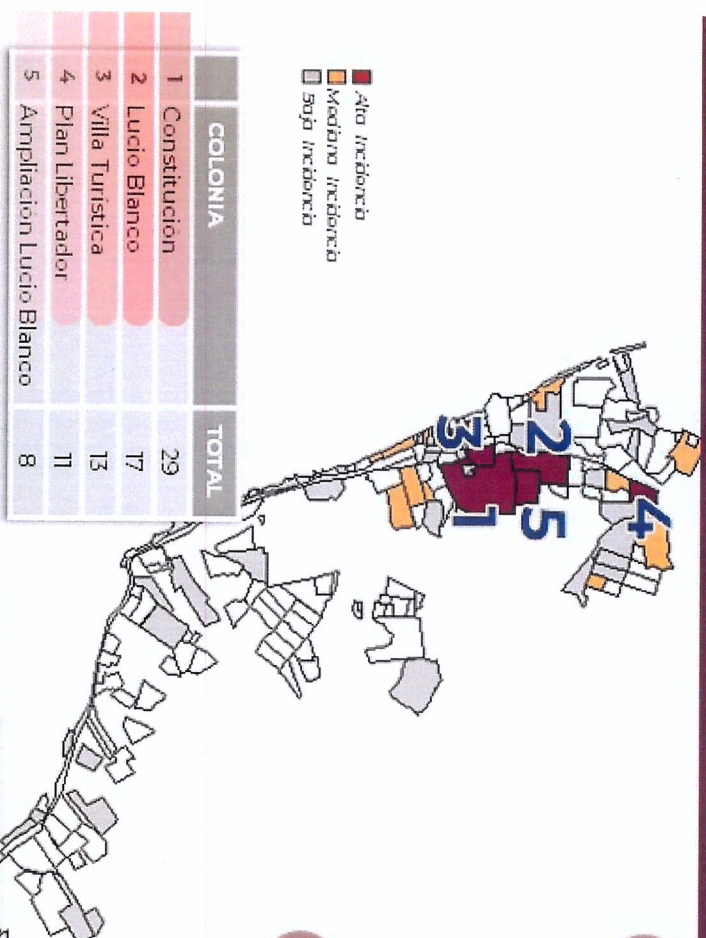
BAJA CALIFORNIA
GOBIERNO DEL ESTADO

SEGURIDAD
Secretaría de Seguridad Ciudadana

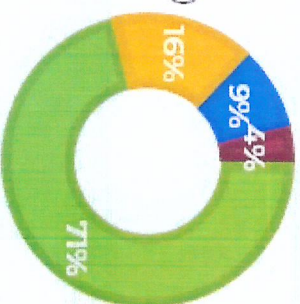


DIAGNÓSTICO POR COLONIA ROSARITO – SEPTIEMBRE 2024

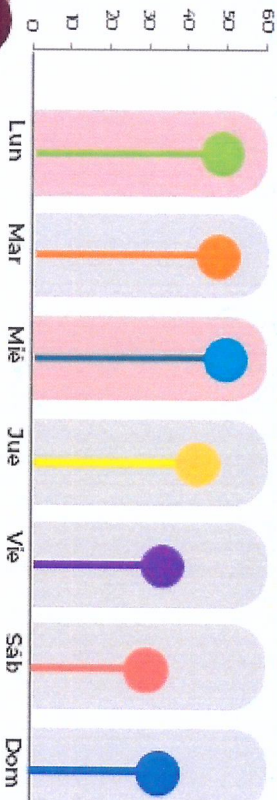
PANORAMA GENERAL DE INCIDENCIA



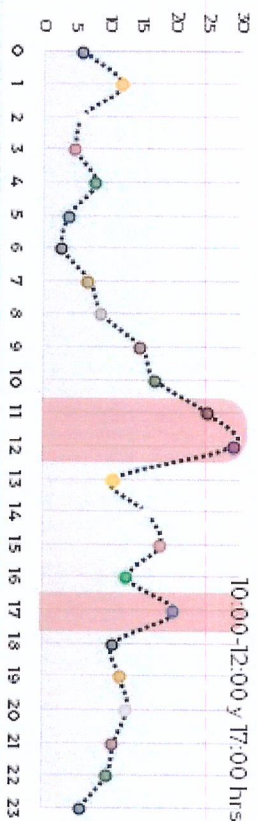
- Robo de Vehículo (32)
- Robo a Casa Habitación (7)
- Robo a Transeúnte (4)
- Robo a Comercio (2)



DÍAS CON MAYOR INCIDENCIA



HORARIO CON MAYOR INCIDENCIA



INCIDENCIA DE ROBO

MODALIDAD DEL ROBO	DIAGNÓSTICO DE COLONIA CON MAYOR INCIDENCIA
Robo de Vehículo	Lucio Blanco, 6 delitos (19%) (Jueves a Sábado) (03:00 - 05:00 hrs.)
Robo a Casa Habitación	Ricamar, 3 delitos (43%) (Sábado a Domingo) (16:00 y 22:00 hrs.)
Robo a Transeúnte	Benito Juárez, 1 delito (25%) (Viernes) (11:00 hrs.)
Robo a Comercio	El Morro, 1 delitos (50%) (Miércoles) (00:00 hrs.)



BAJA
CALIFORNIA
GOBIERNO DEL ESTADO

SEGURIDAD
Secretaría de Seguridad Ciudadana

DIAGNÓSTICO POR COLONIA

SEPTIEMBRE 2024



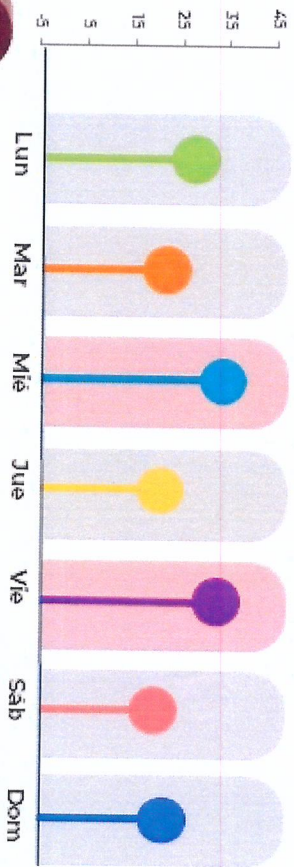
PANORAMA GENERAL DE INCIDENCIA EN SAN QUINTÍN

COLONIA	TOTAL	INCIDENTE	TOTAL
1 Lázaro Cárdenas	11	1 Violencia Familiar	57
2 Ejido Nuevo Mexicali	9	2 Daño a Propiedad Ajena	14
3 Camaliú	6	3 Amenazas	10
4 Ejido el Papalote	6	4 Lesiones Dolosas	9
5 Jardines del Valle	6	5 Despojo	7
		6 Violación	6
		7 Fraude	5
		8 Lesiones Culposas	5

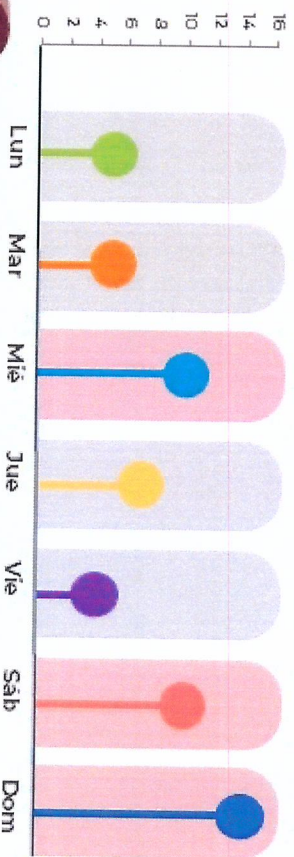
PANORAMA GENERAL DE INCIDENCIA EN SAN FELIPE

COLONIA	TOTAL	INCIDENTE	TOTAL
1 Los Gavilanes	10	1 Violencia Familiar	14
2 Los Arcos	7	2 Amenazas	7
3 Sección Segunda	7	3 Lesiones Dolosas	6
4 Zona Centro	7	4 Daño a Propiedad Ajena	3
5 Ej. Plan Nal. Agrario	4	5 Fraude	3
		6 Robo en Casa Habitación	2
		7 Violación	2
		8 Corrupción de Menores	1

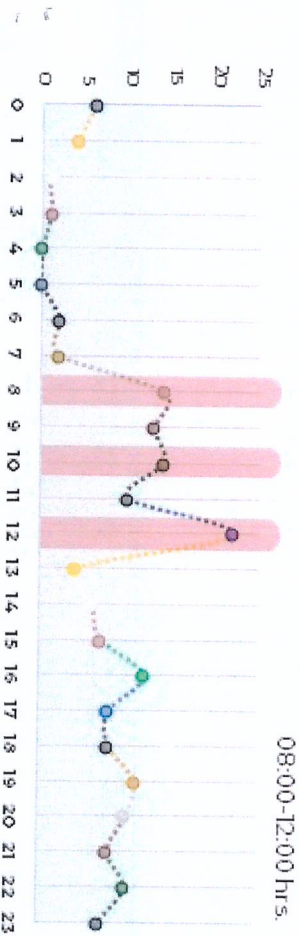
Días con Mayor Incidencia



Días con Mayor Incidencia



Horario con Mayor Incidencia



Horario con Mayor Incidencia

